



Documento Assinado Digitalmente por: MARCONI MUZZIO PRES DE PAIVA FILHO
Acesse em : <https://eic.rec.pe.gov.br/epp/validaDoc.seam> Código do documento: 25976fb8-bba5-4342-84fd-d4a9be521b92

OFÍCIO AMPASS/DP/GAB Nº 107/2024

Recife, 26 de março de 2024.

Exmo.Sr.
RANILSON BRANDÃO RAMOS
Conselheiro Presidente Tribunal de Contas de Pernambuco
NESTA

Assunto: PRESTAÇÃO DE CONTAS - RECI PREV

Referência: Ao responder este Ofício, favor indicar expressamente o Processo SEI nº 12.000779/2024-18

Senhor Presidente,

Em cumprimento à Resolução TC nº 216, de 06 de dezembro de 2023, enviar a Prestação de Contas do FUNDO PREVIDENCIÁRIO DO RECIFE - RECI PREV, referente ao exercício financeiro de 2023.

Colocamo-nos à disposição para esclarecimentos complementares, se necessários.



Atenciosamente,



Documento assinado eletronicamente por **MARCONI MUZZIO PIRES DE PAIVA FILHO, Diretor Presidente**, em 26/03/2024, às 15:34, conforme art. 1º, III, "b", da Lei 11.419/2006.



A autenticidade do documento pode ser conferida no site http://sei.recife.pe.gov.br/sei/controlador_externo.php?acao=documento_conferir&id_orgao_acesso_externo=0 informando o código verificador **2418754** e o código CRC **00D18BD7**.

12.000779/2024-18

2418754v2

AUTARQUIA MUNICIPAL DE PREVIDÊNCIA E ASSISTÊNCIA À SAÚDE DOS SERVIDORES
Av. Manoel Borba, 488 - Bairro Boa Vista | CEP 50070-000 - Recife/PE
Site - www.reciprev.recife.gov.pe.br

Documento Assinado Digitalmente por: MARCONI MUZZIO PIRES DE PAIVA FILHO
Acesse em: <https://etce.tee.pe.gov.br/epp/validaDoc.seam> Código do documento: 25976f88-b6a5-4342-84fd-d4a9b6521b92



PREFEITURA DO RECIFE

Exercício: 2023

6102 - FUNDO PREVIDENCIÁRIO - RECIPEV

BALANÇO ORÇAMENTÁRIO
ORÇAMENTOS FISCAL E DA SEGURIDADE SOCIAL

RECEITAS ORÇAMENTÁRIAS	PREVISÃO INICIAL (a)	PREVISÃO ATUALIZADA (b)	RECEITAS REALIZADAS (c)	SALDO d=(c-b)
RECEITAS CORRENTES	421.160.000,00	421.160.000,00	428.266.445,08	7.106.445,08
IMPOSTOS, TAXAS E CONTRIBUIÇÕES DE MELHORIA	0,00	0,00	0,00	0,00
CONTRIBUIÇÕES	268.140.000,00	268.140.000,00	321.866.365,96	53.726.365,96
RECEITA PATRIMONIAL	145.000.000,00	145.000.000,00	95.892.465,12	(49.107.534,88)
RECEITA AGROPECUÁRIA	0,00	0,00	0,00	0,00
RECEITA INDUSTRIAL	0,00	0,00	0,00	0,00
RECEITA DE SERVIÇOS	0,00	0,00	0,00	0,00
TRANSFERÊNCIAS CORRENTES	0,00	0,00	0,00	0,00
OUTRAS RECEITAS CORRENTES	8.020.000,00	8.020.000,00	10.507.614,00	2.487.614,00
RECEITAS DE CAPITAL	0,00	0,00	0,00	0,00
OPERAÇÕES DE CRÉDITO	0,00	0,00	0,00	0,00
ALIENAÇÃO DE BENS	0,00	0,00	0,00	0,00
AMORTIZAÇÃO DE EMPRÉSTIMOS	0,00	0,00	0,00	0,00
TRANSFERÊNCIAS DE CAPITAL	0,00	0,00	0,00	0,00
OUTRAS RECEITAS DE CAPITAL	0,00	0,00	0,00	0,00
SUBTOTAL DAS RECEITAS	421.160.000,00	421.160.000,00	428.266.445,08	7.106.445,08
OPERAÇÕES DE CRÉDITO / REFINANCIAMENTO	0,00	0,00	0,00	0,00
OPERAÇÕES DE CRÉDITO INTERNAS	0,00	0,00	0,00	0,00
MOBILIÁRIA	0,00	0,00	0,00	0,00
CONTRATUAL	0,00	0,00	0,00	0,00
OPERAÇÕES DE CRÉDITO EXTERNAS	0,00	0,00	0,00	0,00
MOBILIÁRIA	0,00	0,00	0,00	0,00
CONTRATUAL	0,00	0,00	0,00	0,00
SUBTOTAL COM REFINANCIAMENTO	421.160.000,00	421.160.000,00	428.266.445,08	7.106.445,08
DÉFICIT				
TOTAL	421.160.000,00	421.160.000,00	428.266.445,08	7.106.445,08

SALDOS DE EXERCÍCIOS ANTERIORES	0,00	0,00	0,00	0,00
RECURSOS ARRECADADOS EM EXERCÍCIOS ANTERIORES				
SUPERAVIT FINANCEIRO	0,00	0,00	0,00	0,00
REABERTURA DE CRÉDITOS ADICIONAIS				

FONTE: SOFIN / Dezembro 2023 - 25/03/2024 19:25:11

rev:20503

Documento Assinado Digitalmente por: MARCIA DE SA CARVALHO MACHADO, MARCONI MUZZIO PIRES DE PAIVA FILHO
Acesse em: <https://stece.ree.pe.gov.br/epp/validaDoc.seam> Código do documento: 449f6540-474d-4261-bfad-08cdf4ca607b



PREFEITURA DO RECIFE

Exercício: 2023

6102 - FUNDO PREVIDENCIÁRIO - RECIPEV

BALANÇO ORÇAMENTÁRIO
ORÇAMENTOS FISCAL E DA SEGURIDADE SOCIAL

DESPESAS ORÇAMENTÁRIAS	DOTAÇÃO INICIAL (e)	DOTAÇÃO ATUALIZADA (f)	DESPESAS EMPENHADAS (g)	DESPESAS LIQUIDADAS (h)	DESPESAS PAGAS (i)	SALDO DA DOTAÇÃO (j) = (f - g)
DESPESAS CORRENTES	150.281.000,00	264.528.000,00	229.037.199,39	229.037.199,39	229.037.199,39	35.490.800,61
PESSOAL E ENCARGOS SOCIAIS	139.046.000,00	253.293.000,00	218.392.648,53	218.392.648,53	218.392.648,53	34.900.351,47
JUROS E ENCARGOS DA DÍVIDA	0,00	0,00	0,00	0,00	0,00	0,00
OUTRAS DESPESAS CORRENTES	11.235.000,00	11.235.000,00	10.644.550,86	10.644.550,86	10.644.550,86	590.449,14
DESPESAS DE CAPITAL	0,00	0,00	0,00	0,00	0,00	0,00
INVESTIMENTOS	0,00	0,00	0,00	0,00	0,00	0,00
INVERSÕES FINANCEIRAS	0,00	0,00	0,00	0,00	0,00	0,00
AMORTIZAÇÃO DA DÍVIDA	0,00	0,00	0,00	0,00	0,00	0,00
RESERVA DE CONTINGÊNCIA	0,00	0,00	0,00	0,00	0,00	0,00
SUBTOTAL DAS DESPESAS	150.281.000,00	264.528.000,00	229.037.199,39	229.037.199,39	229.037.199,39	35.490.800,61
AMORTIZAÇÃO DA DÍVIDA/REFINANC.	0,00	0,00	0,00	0,00	0,00	0,00
AMORTIZAÇÃO DA DÍVIDA INTERNA	0,00	0,00	0,00	0,00	0,00	0,00
DÍVIDA MOBILIÁRIA	0,00	0,00	0,00	0,00	0,00	0,00
OUTRAS DÍVIDAS	0,00	0,00	0,00	0,00	0,00	0,00
AMORTIZAÇÃO DA DÍVIDA EXTERNA	0,00	0,00	0,00	0,00	0,00	0,00
DÍVIDA MOBILIÁRIA	0,00	0,00	0,00	0,00	0,00	0,00
OUTRAS DÍVIDAS	0,00	0,00	0,00	0,00	0,00	0,00
SUBTOTAL COM REFINANCIAMENTO	150.281.000,00	264.528.000,00	229.037.199,39	229.037.199,39	229.037.199,39	35.490.800,61
SUPERÁVIT			199.229.245,69			(199.229.245,69)
TOTAL	150.281.000,00	264.528.000,00	428.266.445,08	229.037.199,39	229.037.199,39	(163.738.445,68)
RESERVA DO RPPS	279.414.000,00	165.167.000,00	0,00	0,00	0,00	165.167.000,00

FONTE: SOFIN / Dezembro - 2023 - 25/03/2024 19:25:14

rev:202312

Documento Assinado Digitalmente por: MARIANA DOS SANTOS ARAÚJO DE MENDONÇA MACHADO MARCONI MEZZO PREVIDENCIÁRIO FILHO
Acesse em: https://epp.vaianta.com.br/Doc/seam/Codigo_documento/449165540-4744-4261-1bfa-0824f4a607b



PREFEITURA DO RECIFE

Exercício: 2023

6102 - FUNDO PREVIDENCIÁRIO - RECIPREV

EXECUÇÃO DE RESTOS A PAGAR NÃO PROCESSADOS

	INSCRITOS		LIQUIDADOS (c)	PAGOS (d)	CANCELADOS (e)	SALDO A PAGAR (f)=(a+b-d)
	EM EXERCÍCIOS ANTERIORES (a)	EM 31 DE DEZEMBRO DO EXERCÍCIO ANTERIOR (b)				
DESPESAS CORRENTES	0,00	0,00	0,00	0,00	0,00	0,00
PESSOAL E ENCARGOS SOCIAIS	0,00	0,00	0,00	0,00	0,00	0,00
JUROS E ENCARGOS DA DÍVIDA	0,00	0,00	0,00	0,00	0,00	0,00
OUTRAS DESPESAS CORRENTES	0,00	0,00	0,00	0,00	0,00	0,00
DESPESAS DE CAPITAL	0,00	0,00	0,00	0,00	0,00	0,00
INVESTIMENTOS	0,00	0,00	0,00	0,00	0,00	0,00
INVERSÕES FINANCEIRAS	0,00	0,00	0,00	0,00	0,00	0,00
AMORTIZAÇÃO DA DÍVIDA	0,00	0,00	0,00	0,00	0,00	0,00
TOTAL	0,00	0,00	0,00	0,00	0,00	0,00

FONTE: SOFIN / Dezembro 2023 - 25/03/2024 19:25:15

rev:19089

Documento Assinado Digitalmente por: MARCIA DE SA CARVALHO MACHADO, MARCONI MUZZIO PIRES DE PAIVA FILHO
Acesse em: <https://stece.rec.gov.br/ppa/auditoria-da-DiD>
Documento: 449165540-4744-4261-1bfad-08cdf4ca607b



PREFEITURA DO RECIFE

Exercício: 2023

6102 - FUNDO PREVIDENCIÁRIO - RECIPEV

EXECUÇÃO DE RESTOS A PAGAR PROCESSADOS

	INSCRITOS				SALDO A PAGAR (e)=(a+b-c-d)
	EM EXERCÍCIOS ANTERIORES (a)	EM 31 DE DEZEMBRO DO EXERCÍCIO ANTERIOR (b)	PAGOS (c)	CANCELADOS (d)	
DESPESAS CORRENTES	0,00	0,00	0,00	0,00	0,00
PESSOAL E ENCARGOS SOCIAIS	0,00	0,00	0,00	0,00	0,00
JUROS E ENCARGOS DA DÍVIDA	0,00	0,00	0,00	0,00	0,00
OUTRAS DESPESAS CORRENTES	0,00	0,00	0,00	0,00	0,00
DESPESAS DE CAPITAL	0,00	0,00	0,00	0,00	0,00
INVESTIMENTOS	0,00	0,00	0,00	0,00	0,00
INVERSÕES FINANCEIRAS	0,00	0,00	0,00	0,00	0,00
AMORTIZAÇÃO DA DÍVIDA	0,00	0,00	0,00	0,00	0,00
TOTAL	0,00	0,00	0,00	0,00	0,00

FONTE: SOFIN / DEZEMBRO 2023 - 25/03/2024 19:25:16

rev:18677

Documento Assinado Digitalmente por: MARCIA DE SA CARVALHO MACHADO, MARCONI MUZZIO PIRES DE PAIVA FILHO
Acesse em: <https://sice.recife.pe.br/sic/portalDaDivisaoCodigo>
Documento: 449165540-a74d-4261-bfad-08cdf4ca607b



FUNDO PREVIDENCIÁRIO DO RECIFE-RECIPREV
Resolução TC nº 216, de 06 de dezembro de 2023
BALANÇO ORÇAMENTÁRIO
QUADRO-NOTAS EXPLICATIVAS-ANEXO X - ITEM 03

1- No Balanço Orçamentário constam as seguintes Receitas e Despesas Intraorçamentárias.

DESCRIÇÃO	PREVISÃO INICIAL	PREVISÃO ATUALIZADA	RECEITAS REALIZADAS	SALDO DA PREVISÃO
TOTAL DA RECEITA INTRAORÇAMENTÁRIA	163.810.000,00	163.810.000,00	192.499.654,48	28.689.654,48
RECEITAS DE CONTRIBUIÇÃO	163.810.000,00	163.810.000,00	192.499.654,48	28.689.654,48
RECEITAS DE SERVIÇO	0,00	0,00	0,00	0,00
DESCRIÇÃO	DOTAÇÃO INICIAL	DOTAÇÃO ATUALIZADA	DESPESAS EMPENHADAS	SALDO DA DOTAÇÃO
TOTAL DA DESPESA INTRAORÇAMENTÁRIA	10.700.000,00	10.700.000,00	10.644.550,86	55.449,14
PESSOAL E ENCARGOS SOCIAIS	0,00	0,00	0,00	0,00
OUTRAS DESPESAS CORRENTES	10.700.000,00	10.700.000,00	10.644.550,86	55.449,14

2- Cálculo do Déficit/Superávit Orçamentário.

DESCRIÇÃO	PREVISÃO INICIAL	PREVISÃO ATUALIZADA	RECEITAS REALIZADAS	SALDO DA PREVISÃO
TOTAL DA RECEITA ORÇAMENTÁRIA	421.160.000,00	421.160.000,00	428.266.445,08	7.106.445,08
(-) RECEITAS INTRAORÇAMENTÁRIAS	163.810.000,00	163.810.000,00	192.499.654,48	28.689.654,48
(-) DEDUÇÕES PARA O FUNDEB	0,00	0,00	0,00	0,00
TOTAL DA RECEITA ORÇAMENTÁRIA LÍQUIDA	257.350.000,00	257.350.000,00	235.766.799,60	(21.583.209,40)
DESCRIÇÃO	DOTAÇÃO INICIAL	DOTAÇÃO ATUALIZADA	DESPESAS EMPENHADAS	SALDO DA DOTAÇÃO
TOTAL DA DESPESA ORÇAMENTÁRIA	150.281.000,00	264.528.000,00	229.037.199,39	35.490.800,61
(-) DESPESAS INTRAORÇAMENTÁRIAS	10.700.000,00	10.700.000,00	10.644.550,86	55.449,14
(-) DESPESA DA FONTE SUPERÁVIT FINANCEIRO	0,00	0,00	0,00	0,00
TOTAL DA DESPESA ORÇAMENTÁRIA LÍQUIDA	139.581.000,00	253.828.000,00	218.392.648,53	35.435.351,47
DÉFICIT / SUPERÁVIT ORÇAMENTÁRIO				199.229.245,69



MUNICÍPIO DO RECIFE – PE

PRESTAÇÃO DE CONTAS EXERCÍCIO 2023
ESTÁGIO DE ADEQUAÇÃO AO PIPCP – PLANO DE IMPLANTAÇÃO DOS
PROCEDIMENTOS CONTÁBEIS PATRIMONIAIS

DEMONSTRAÇÕES CONTÁBEIS APLICADAS AO SETOR PÚBLICO – PARTE V DO MCASP				
Ação	1. Adoção das Demonstrações Contábeis Aplicadas ao Setor Público			
Sub ação	Produto	Responsável	Prazo Final	Situação Atual
Concretizar a atualização do Balanço Patrimonial – BP	Balanço Patrimonial de acordo com o MCASP (9ª edição) e IPC 04 (atualizada em janeiro de 2020)	Gerência Geral de Contabilidade do Município – GGCM	-	Concluída
Concretizar a atualização do Balanço Orçamentário – BO	Balanço Orçamentário, de acordo com o MCASP (9ª edição) e IPC 07 (atualizada em janeiro de 2020)	Gerência Geral de Contabilidade do Município – GGCM	-	Concluída
Concretizar a atualização do Balanço Financeiro – BF	Balanço Financeiro, de acordo com o MCASP (9ª edição) e IPC 06 (atualizada em dezembro de 2020)	Gerência Geral de Contabilidade do Município – GGCM	-	Concluída
Concretizar a atualização da Demonstração das Variações Patrimoniais – DVP	Demonstração das Variações Patrimoniais, de acordo com o MCASP (9ª edição) e IPC 05 (atualizada em janeiro de 2020)	Gerência Geral de Contabilidade do Município – GGCM	-	Concluída
Concretizar a atualização da Demonstração dos Fluxo de Caixa – DFC	Demonstração dos Fluxo de Caixa de acordo com o MCASP (9ª edição) e IPC 08 (atualizada em janeiro de 2020)	Gerência Geral de Contabilidade do Município – GGCM	-	Concluída
Elaborar a Demonstração das Mutações do Patrimônio Líquido – DMPL	Demonstração das Mutações do Patrimônio Líquido de acordo com o MCASP (9ª edição)	Gerência Geral de Contabilidade do Município – GGCM	-	Concluída



Documento Assinado Digitalmente por: MARCIA DE SA CARVALHO MACHADO, MARCONI MUZZIO PIRES DE PAIVA FILHO
Acesse em: <https://stc.tee.pe.gov.br/epv/validaDoc.seam> Código do documento: 4d9f6540-a74d-4261-bfad-08cdf4ca607b



FUNDO PREVIDENCIÁRIO DO RECIFE-RECIPREV

Exercício encerrado em 31 de dezembro de 2023

Resolução TC nº 216, de 06 de dezembro de 2023-Anexo X - Item 3

NOTAS EXPLICATIVAS AO BALANÇO ORÇAMENTÁRIO E SEUS ASPECTOS RELEVANTES.

O **Balanço Orçamentário (BO)**, de acordo com o art. 102 da **Lei nº 4.320/1964** demonstra as receitas e despesas previstas em confronto com as realizadas e foi elaborado com base nas orientações da **IPC 07**, publicada pela Secretaria do Tesouro Nacional – STN em janeiro de 2020 e seguindo o modelo estatuído pelo **Manual de Contabilidade Aplicada ao Setor Público, 9ª edição**.

Destaca-se que o estágio de adequação ao Plano de Implantação dos Procedimentos Contábeis Patrimoniais – **PIPCP**, foi cumprido totalmente nos termos da **Portaria da STN nº 548/2015**.

O **Balanço Orçamentário** apresenta as **receitas detalhadas por categoria econômica e origem**, especificando a previsão inicial, a previsão atualizada para o exercício, a receita realizada e o saldo, que corresponde ao excesso ou déficit de arrecadação.

Demonstra também as **despesas por categoria econômica e grupo de natureza da despesa**, discriminando a dotação inicial, a dotação atualizada para o exercício, as despesas empenhadas, as despesas liquidadas, as despesas pagas e o saldo da dotação.



O Balanço Orçamentário é composto por:

Quadro Principal: são apresentadas as receitas e despesas previstas em confronto com as realizadas. As receitas e despesas são apresentadas conforme a classificação por natureza. No caso da despesa, a classificação funcional também é utilizada complementarmente a classificação por natureza.

O Superavit Orçamentário, conforme detalhamento abaixo:

DESCRIÇÃO	REALIZADAS
1 – RECEITAS ORÇAMENTÁRIAS	R\$ 428.266.445,08
2 - DESPESAS ORÇAMENTÁRIAS	R\$ 229.037.199,39
3 = (1 -2) DÉFICIT/SUPERÁVIT ORÇAMENTÁRIO	R\$ 199.229.245,69

Movimentações Intraorçamentárias: houve movimentações no valor de **R\$ 192.499.654,48**, referente à **Receita de Contribuições Previdenciárias-Patronal** oriunda dos diversos órgãos e secretarias municipais. Houve, também, movimentações no valor de **R\$ 10.644.550,86**, referente à **Despesa com as Taxas Administrativas**, enviadas à **Unidade Gestora do RPPS a Autarquia Municipal de Previdência e Assistência à Saúde dos Servidores do Recife** para fazer face às despesas de custeio desta.

Quadro da Execução dos Restos a Pagar Não Processados:

São informados os **restos a pagar não processados** inscritos até o exercício anterior nas respectivas fases de execução. **Não houve movimento no exercício de 2023.**

Quadro da Execução dos Restos a Pagar Processados:



São informados os restos a pagar processados inscritos no exercício anterior nas respectivas fases de execução. São informados, também, os restos a pagar inscritos na condição de não processados que tenham sido liquidados em exercício anterior. Valores apresentados no respectivo quadro. **Não houve movimento no exercício de 2023.**



PREFEITURA DO RECIFE

6102 - FUNDO PREVIDENCIÁRIO - RECIPIREV



Exercício: 2023

BALANÇO PATRIMONIAL

ESPECIFICAÇÃO	NOTA	EXERCÍCIO ATUAL 2023	EXERCÍCIO ANTERIOR 2022
ATIVO			
ATIVO CIRCULANTE	I	3.248.944.300,90	2.818.600.436,66
Caixa e Equivalente de Caixa		11.620.224,53	4.075.036,66
Créditos a Curto Prazo		10.993.370,16	18.725.524,44
Investimentos e Aplicações Temporárias a Curto Prazo		3.226.330.706,21	2.795.799.864,44
Estoques		0,00	0,00
VPD pagas antecipadamente		0,00	0,00
ATIVO NÃO CIRCULANTE	II	10.993.369,65	21.986.740,00
Realizável a Longo Prazo		10.993.369,65	21.986.740,00
Créditos a Longo Prazo		10.993.369,65	21.986.740,00
Investimentos Temporários a Longo Prazo		0,00	0,00
Estoques		0,00	0,00
VPD pagas antecipadamente		0,00	0,00
Investimentos		0,00	0,00
Imobilizado		0,00	0,00
Intangível		0,00	0,00
Diferido		0,00	0,00
TOTAL DO ATIVO		3.259.937.670,55	2.840.587.176,66

FONTE: SOFIN / Dezembro 2023 - 23/03/2024 11:32:39

Documento Assinado Digitalmente por: ALVARO ALVES FILHO, MAURO MARCOS MIZZO PARES DE PAIVA FILHO
Acesse em: https://stc.ce.gov.br/epi/validaDoc.aspx?numDoc=10199646583657574dfc1



PREFEITURA DO RECIFE

6102 - FUNDO PREVIDENCIÁRIO - RECIPIREV



Exercício: 2023

BALANÇO PATRIMONIAL

ESPECIFICAÇÃO	NOTA	EXERCÍCIO ATUAL 2023	EXERCÍCIO ANTERIOR 2022
PASSIVO E PATRIMÔNIO LÍQUIDO			
PASSIVO CIRCULANTE	III	2.429.351,13	5.936.229,99
Obrigações Trab. Prev. e Assistenciais a Pagar a Curto Prazo		709.190,88	294.200,33
Empréstimos e Financiamentos a Curto Prazo		0,00	0,00
Fornecedores e Contas a Pagar a Curto Prazo		0,00	0,00
Obrigações Fiscais a Curto Prazo		0,00	0,00
Obrigações de Repartição e Outros Entes		0,00	0,00
Provisões a Curto Prazo		0,00	0,00
Demais Obrigações a Curto Prazo		1.720.160,25	5.642.029,55
PASSIVO NÃO CIRCULANTE	IV	3.210.653.053,69	2.843.757.828,77
Obrigações Trab. Prev. e Assistenciais a Pagar a Longo Prazo		0,00	0,00
Empréstimos e Financiamentos a Longo Prazo		0,00	0,00
Fornecedores e Contas a Pagar a Longo Prazo		0,00	0,00
Obrigações Fiscais a Longo Prazo		0,00	0,00
Provisões a Longo Prazo		3.210.653.053,69	2.843.757.828,77
Demais Obrigações a Longo Prazo		0,00	0,00
Resultado Diferido		0,00	0,00
PATRIMÔNIO LÍQUIDO	V	46.855.265,73	-9.106.880,00
Patrimônio Social e Capital Social		235.448.734,81	235.448.734,81
Adiantamento para Futuro Aumento de Capital		0,00	0,00
Reservas de Capital		0,00	0,00
Ajustes de Avaliação Patrimonial		0,00	0,00
Reservas de Lucros		0,00	0,00
Demais Reservas		64.007.520,24	0,00
Resultados Acumulados		-252.600.989,32	-244.555.614,87
(-)Ações/Cotas em Tesouraria		0,00	0,00
TOTAL DO PASSIVO E PATRIMÔNIO LÍQUIDO		3.259.937.670,55	2.840.587.173,61

FONTE: SOFIN / Dezembro 2023 - 23/03/2024 11:32:39

Documento Assinado Digitalmente por: MARIA CLARA DE SA CARVALHO ALMEIDA MACIEL, MARILSON MIZZO BRESOLLA PAVANETTO. Assinado em: 23/03/2024 11:32:39. Documento disponível em: https://stc.ce.gov.br/epa/validaDoc.aspx?idDoc=5744051



PREFEITURA DO RECIFE

61.02 - FUNDO PREVIDENCIÁRIO - RECIPEV

Exercício: 2023



Documento Assinado Digitalmente por: MARCIA DE SA CARVALHO MACHADO, MARCONI MUZZIO PIRES DE PAIVA FILHO
Acesse em: <https://etec.tce.pe.gov.br/ppp/validadoc.seam> Código do documento: 6aed9e46-a2d5-46f8-8bff-c37c7574dfc1

QUADROS DOS ATIVOS E PASSIVOS FINANCEIROS E PERMANENTES - LEI Nº 4.320/64
2023 - DEZEMBRO

Em R\$			
ESPECIFICAÇÃO	NOTA	EXERCÍCIO ATUAL	EXERCÍCIO ANTERIOR
ATIVO	I	3.259.937.670,55	2.840.587.173,61
Ativo Financeiro		2.100.815.252,75	1.906.790.736,79
Ativo Permanente		1.159.122.417,80	933.796.436,82
PASSIVO	II	3.213.082.404,82	2.849.694.053,67
Passivo Financeiro		2.429.351,13	5.936.224,93
Passivo Permanente		3.210.653.053,69	2.843.757.828,74
Saldo Patrimonial	III	46.855.265,73	(9.106.880,06)

Fonte: SOFIN - Dezembro 2023 - 11/03/2024



PREFEITURA DO RECIFE

61.02 - FUNDO PREVIDENCIÁRIO - RECIPREV



Exercício: 2023

QUADRO DO SUPERÁVIT/DÉFICIT FINANCEIRO

FONTE DE RECURSO	EXERCÍCIO ATUAL	EXERCÍCIO ANTERIOR
0800 - RECURSOS VINC. AO RPPS - FUNDO CAPIT. (PLANO PREV.)	2.098.385.901,62	0,00
0249 - RECURSOS PRÓPRIOS DO SIST. PREVIDENCIÁRIO DO MUNICÍPIO	0,00	1.900.885.181,62
0250 - RECURSOS PRÓPRIOS DO SAÚDE - RECIFE	0,00	-30.669,65
Total das Fontes de Recursos	2.098.385.901,62	1.900.854.511,97

FONTE: SOFIN / Dezembro 2023 - 24/03/2024 14:18:04

Em

Documento Assinado Digitalmente por: MARGA DE SA CARVALHO MACHADO, MARCONI MUZZIO PIRES DE PAIVA FILHO
Assinado em: 24/03/2024 14:18:04
Documento assinado eletronicamente por MARGA DE SA CARVALHO MACHADO, MARCONI MUZZIO PIRES DE PAIVA FILHO em 24/03/2024 às 14:18:04. Documento assinado eletronicamente por MARGA DE SA CARVALHO MACHADO, MARCONI MUZZIO PIRES DE PAIVA FILHO em 24/03/2024 às 14:18:04. Código do documento: 6aed9e46-42d5-46f8-8bf1-c37c7574dfc1



FUNDO PREVIDENCIÁRIO DO RECIFE-RECIPREV

Objetivo Geral: Alcançar maior eficiência, eficácia, efetividade e transparência na Gestão Pública Municipal.

Resolução TC nº 216, de 06 de dezembro de 2023- Anexo X -Item 4

BALANÇO PATRIMONIAL E SEUS ASPECTOS RELEVANTES

O Balanço Patrimonial é a demonstração contábil que evidencia, qualitativa e quantitativamente, situação patrimonial da entidade pública por meio de contas representativas do patrimônio público bem como os atos potenciais, que são registrados em contas de compensação (natureza de informação de controle).

A Lei nº 4.320/1964 confere viés orçamentário ao Balanço Patrimonial ao separar o ativo e o passivo em dois grupos, Financeiro e Permanente, em função da dependência ou não de autorização legislativa ou orçamentária para realização dos itens que o compõem.

A fim de atender aos novos padrões da Contabilidade Aplicada ao Setor Público (CASP), as estruturas das demonstrações contábeis contidas nos anexos da Lei nº 4.320/1964 foram alteradas pela Portaria STN nº 438/2012. Assim, de modo a atender às determinações legais e às normas contábeis vigentes de acordo com o MCASP 9ª e a IPC 04 atualizada em janeiro de 2020, atualmente o Balanço Patrimonial é composto por:

1 - Quadro Principal; 2 - Quadro dos Ativos e Passivos Financeiros e Permanentes; 3 - Quadro das Contas de Compensação (controle); e 4 - Quadro do Superávit / Déficit Financeiro.

1 - QUADRO PRINCIPAL

O QUADRO PRINCIPAL do Balanço Patrimonial é elaborado utilizando-se as classes 1 (ativo) e 2 (passivo e patrimônio líquido) do PCASP.

Na classe 1 – ATIVO o itens abaixo merecem destaque:

a) Caixa e Equivalente de Caixa

Neste subgrupo, o valor apresentado de R\$ 11.620.224,53, corresponde ao saldo nas contas bancárias de manutenção da unidade gestora.



b) O valor apresentado de R\$ 10.993.370,16, corresponde ao saldo do Parcelamento Patronal, Acordo Cadprev 00776/2020, valor principal, a ser recolhido, pelo Ente-Recife, no exercício financeiro de 2024.

c) O valor apresentado de R\$ 3.226.330.706,21, corresponde ao saldo dos Investimentos e Aplicações Temporárias a Curto Prazo, são os recursos financeiros, do Fundo Previdenciário Reciprev, aplicados no Mercado Financeiro.

d) O valor apresentado de R\$ 10.993.369,65, corresponde ao saldo do Parcelamento Patronal, Acordo Cadprev 00776/2020, valor principal, a ser recolhido, pelo Ente-Recife, no exercício financeiro de 2025.

Na classe 2 – PASSIVO/PATRIMÔNIO LÍQUIDO, o item de destaque é:

e) Resultados Acumulados

O montante de R\$ -252.600.989,32, é composto pelo déficit do exercício de 2023 no valor de R\$ - 6.856.234,47, advindo da Demonstração das Variações Patrimoniais, pelo saldo da conta Ajustes de Exercícios Anteriores no valor de R\$ -1.189.139,98 e pelo saldo da conta “Superávits ou Déficits de Exercícios Anteriores”, acumulado, de R\$ -244.555.614,87.

2 - QUADRO DOS ATIVOS E PASSIVOS FINANCEIROS E PERMANENTES

Este quadro apresenta os ativos e passivos financeiros e permanentes, de acordo com o disposto no art. 105 da Lei nº 4.320/1964 e será elaborado utilizando-se a classe 1 (Ativo), a classe 2 (Passivo e Patrimônio Líquido) do PCASP.

Os ativos e passivos financeiros e permanentes e o saldo patrimonial são apresentados pelos seus valores totais. Na referida unidade, tem-se um saldo de R\$ 2.100.815.252,75 de ativo financeiro e um saldo de R\$ 1.159.122.417,80 de ativo permanente. Em relação aos passivos, tem-se um saldo de R\$ 2.429.351,13 de passivo financeiro e um saldo de R\$ 3.210.653.053,69 de passivo permanente. Com isso, o saldo patrimonial é de R\$ 46.855.265,73.

3 - QUADRO DAS CONTAS DE COMPENSAÇÃO

Elaborado utilizando-se a classe 8 (controles credores), grupo 1 (atos potenciais) do Plano de Contas Aplicado ao Setor Público (PCASP). Não há movimentação dessas contas na referida unidade.

4 - QUADRO DO SUPERAVIT / DEFICIT FINANCEIRO

Este quadro apresenta o superávit/déficit financeiro, apurado conforme o § 2º do art. 43 da Lei nº

4.320/1964, utilizando-se o saldo da conta 8.2.1.1.1.00.00. O somatório dos superávits e déficits das fontes de recursos deve ser igual ao superávit/déficit financeiro apurado pela diferença entre o Ativo Financeiro e o Passivo Financeiro. Na referida unidade, tem-se um superávit financeiro de R\$ 2.098.385.901,62.

Em relação ao superávit financeiro, vale salientar que, de acordo com o Decreto Municipal nº 37.203/2023, que dispõe sobre procedimentos e prazos relativos ao encerramento do exercício de 2023: “Art.7º Em 29 de dezembro de 2023, os saldos dos créditos existentes nas contas gráficas das Unidades Orçamentárias da Administração Direta, providos durante o exercício, serão transferidos para conta central.”

Por fim, destaca-se que o estágio de adequação ao Plano de Implantação dos Procedimentos Contábeis Patrimoniais – PIPCP foi cumprindo totalmente nos termos da Portaria da STN nº 548/2015.

**MARCONI MUZZIO PIRES DE PAIVA
FILHO.**
Diretor-Presidente

MÁRCIA DE SÁ CARVALHO MACHADO.
Chefe da Divisão de Contabilidade
CRC: 026584/O-2-PE



MUNICÍPIO DO RECIFE – PE

PRESTAÇÃO DE CONTAS EXERCÍCIO 2023
ESTÁGIO DE ADEQUAÇÃO AO PIPCP – PLANO DE IMPLANTAÇÃO DOS
PROCEDIMENTOS CONTÁBEIS PATRIMONIAIS



Documento Assinado Digitalmente por: MARCIA DE SA CARVALHO MACHADO, MARCONI MUZZIO PIRES DE PAIVA FILHO
Acesse em: <https://stc.tce.pe.gov.br/epp/validaDoc.seam> Código do documento: 6ae9de46-42d5-46f8-8bf1-c37c7574dfc1

DEMONSTRAÇÕES CONTÁBEIS APLICADAS AO SETOR PÚBLICO – PARTE V DO MCASP				
Ação	1. Adoção das Demonstrações Contábeis Aplicadas ao Setor Público			
Sub ação	Produto	Responsável	Prazo Final	Situação Atual
Concretizar a atualização do Balanço Patrimonial – BP	Balanço Patrimonial de acordo com o MCASP (9ª edição) e IPC 04 (atualizada em janeiro de 2020)	Gerência Geral de Contabilidade do Município – GGCM	-	Concluída
Concretizar a atualização do Balanço Orçamentário – BO	Balanço Orçamentário, de acordo com o MCASP (9ª edição) e IPC 07 (atualizada em janeiro de 2020)	Gerência Geral de Contabilidade do Município – GGCM	-	Concluída
Concretizar a atualização do Balanço Financeiro – BF	Balanço Financeiro, de acordo com o MCASP (9ª edição) e IPC 06 (atualizada em dezembro de 2020)	Gerência Geral de Contabilidade do Município – GGCM	-	Concluída
Concretizar a atualização da Demonstração das Variações Patrimoniais – DVP	Demonstração das Variações Patrimoniais, de acordo com o MCASP (9ª edição) e IPC 05 (atualizada em janeiro de 2020)	Gerência Geral de Contabilidade do Município – GGCM	-	Concluída
Concretizar a atualização da Demonstração dos Fluxo de Caixa – DFC	Demonstração dos Fluxo de Caixa de acordo com o MCASP (9ª edição) e IPC 08 (atualizada em janeiro de 2020)	Gerência Geral de Contabilidade do Município – GGCM	-	Concluída
Elaborar a Demonstração das Mutações do Patrimônio Líquido – DMPL	Demonstração das Mutações do Patrimônio Líquido de acordo com o MCASP (9ª edição)	Gerência Geral de Contabilidade do Município – GGCM	-	Concluída



FUNDO PREVIDENCIÁRIO DO RECIFE-RECIPREV

Exercício encerrado em 31 de dezembro de 2023.

Resolução TC nº 216, de 06 de dezembro de 2023- Anexo X- Item 4

INVESTIMENTOS E APLICAÇÕES TEMPORÁRIAS A CURTO PRAZO

NOTAS EXPLICATIVAS

O FUNDO PREVIDENCIÁRIO DO RECIFE-RECIPREV, fundo de natureza contábil e caráter permanente criado através da Lei Ordinária nº 17.142, de 02 de dezembro de 2005.

Possui como entidade gestora a **AUTARQUIA MUNICIPAL DE PREVIDÊNCIA E ASSISTÊNCIA À SAÚDE DOS SERVIDORES DO RECIFE-AMPASS**, conforme previsão das Leis Municipais nºs 16.729, de 27 de dezembro de 2001 e 17.108, de 27 de julho de 2005.

Quanto ao regime previdenciário, sob o aspecto financeiro, é classificado como um fundo de **capitalização**, por sua vez, opõe-se à ideia de pacto intergeracional. Assim, cada indivíduo fica responsável pelo custeio de seu benefício, as técnicas adotadas assemelham-se a de um seguro comum ou de uma poupança. Consequentemente, existe a **ideia de acumulação**.

O valor do benefício, portanto, dependerá diretamente do quanto o contribuinte aportou desde o início no fundo de sua inscrição. E a gerência desse valor no mercado permitirá que, ao final, haja quantia suficiente para custear sua aposentadoria.

Os recursos financeiros dos **Regimes Próprios de Previdência Social – RPPS**, instituídos pela União, Estados, Distrito Federal e Municípios nos termos da Lei nº 9.717, de 27 de novembro de 1998, devem ser aplicados conforme disposições expressas na **Resolução CMN nº 4.963/2021**.



No exercício financeiro de 2023, os fundos foram alocados ao subgrupo **1.1.4.0.0.00.00 – INVESTIMENTOS E APLICAÇÕES TEMPORÁRIAS A CURTO PRAZO**, conforme enquadramento da **Resolução CMN nº 4.963/2021, versus PCASP-Plano de Contas Aplicado ao Setor Público-Federação até o sétimo nível**, com registro contábil: “**MARCAÇÃO PELA CURVA DE JUROS**”.

ITEM:

1.1.4.4.1.01.00-APLICAÇÕES EM SEGMENTO DE RENDA FIXA-RPPS-PLANO EM CAPITALIZAÇÃO, Art 7º.

SUBITEM:

1.1.4.4.1.01.01-TÍTULOS PÚBLICOS DE EMISSÃO DO TESOUREO NACIONAL, Art 7º, Inciso I, alínea “a”.

1.1.4.4.1.01.02-FUNDOS DE INVESTIMENTO QUE APLICAM EXCLUSIVAMENTE EM TÍTULOS DE EMISSÃO DO TESOUREO NACIONAL, Art 7º, Inciso I, alínea “b”.

1.1.4.4.1.01.05-FUNDOS DE INVESTIMENTO EM RENDA FIXA, Art 7º, Inciso III, alínea “a”.

1.1.4.4.1.01.06-ATIVOS FINANCEIROS DE RENDA FIXA DE EMISSÃO COM OBRIGAÇÃO OU COBRIGAÇÃO DE INSTITUIÇÕES FINANCEIRAS BANCÁRIAS, Art 7º, Inciso IV.

1.1.4.4.1.01.07-FUNDOS DE INVESTIMENTO EM DIREITOS CREDITÓRIOS. Art 7º, Inciso “V”, alínea “a”.

1.1.4.4.1.01.08-FUNDOS DE INVESTIMENTO EM RENDA FIXA COM SUFIXO/CRÉDITO-PRIVADO, Art 7º, Inciso V, alínea “b”.

ITEM:

1.1.4.4.1.02.00-APLICAÇÕES EM SEGMENTO DE RENDA VARIÁVEL-RPPS-PLANO EM CAPITALIZAÇÃO, Art.8º.



SUBITEM:

1.1.4.4.1.02.01- FUNDOS DE INVESTIMENTO EM AÇÕES,Art.8º, Inciso I Alínea “a”.

ITEM:

1.1.4.4.1.04.00-APLICAÇÕES EM FUNDOS DE INVESTIMENTO ESTRUTURADOS-RPPS-PLANO EM CAPITALIZAÇÃO,Art 10,Inciso II.

SUBITEM:

1.1.4.4.1.04.02-FUNDOS DE INVESTIMENTO EM PARTICIPAÇÕES.

ITEM:

1.1.4.4.1.05.00-APLICAÇÕES EM FUNDOS DO SEGMENTO IMOBILIÁRIO-RPPS-PLANO EM CAPITALIZAÇÃO,Art 11.

Com contrapartidas para **VPA(VARIAÇÃO PATRIMONIAL AUMENTATIVA COM INVESTIMENTOS) A CONTA: 4.6.1.7.1.99.00-AJUSTE PARA GANHOS DE DEMAIS INVESTIMENTOS E APLICAÇÕES TEMPORÁRIOS E VPD(VARIAÇÃO PATRIMONIAL DIMINUTIVA COM INVESTIMENTOS)A CONTA: 3.6.1.7.1.99.00 -AJUSTE PARA PERDAS DE DEMAIS INVESTIMENTOS E APLICAÇÕES TEMPORÁRIOS**,salientando que: as variações aumentativas e diminutivas ocorridas **afetam, exclusivamente,o Sistema Patrimonial** ,não são considerados ganhos ou perdas orçamentárias.

Ao final do exercício financeiro de 2023,o saldo dos **INVESTIMENTOS E APLICAÇÕES TEMPORÁRIOS A CURTO PRAZO**,do Fundo Previdenciário do Recife - Reciprev,foi de **R\$ 3.226.330.706,21**,conforme Relatório da Carteira de Investimentos em anexo.

ANEXO 4 – PROVISÕES MATEMÁTICAS A CONTABILIZARA – PROVISÕES MATEMÁTICAS A CONTABILIZAR



ANEXO 4.1. PROVISÕES MATEMÁTICAS PREVIDENCIÁRIAS DO RECIPREV

Ano-Base: 2024 Data-Base: 31/12/2023

Contas	Discriminação	Valores (em R\$)
2.2.7.2.1.00.00	PROVISÕES MATEMÁTICAS PREVIDENCIÁRIAS A LONGO PRAZO - CONSOLIDAÇÃO	8.351.896.964,93
2.2.7.2.1.01.00	FUNDO EM REPARTIÇÃO - PROVISÕES DE BENEFÍCIOS CONCEDIDOS	3.784.016.809,66
2.2.7.2.1.01.01	APOSENTADORIAS/PENSÕES/OUTROS BENEFÍCIOS CONCEDIDOS DO FUNDO EM REPARTIÇÃO DO RPPS	5.449.775.658,88
2.2.7.2.1.01.03	(-) CONTRIBUIÇÕES DO APOSENTADO PARA O FUNDO EM REPARTIÇÃO DO RPPS	183.175.761,11
2.2.7.2.1.01.04	(-) CONTRIBUIÇÕES DO PENSIONISTA PARA O FUNDO EM REPARTIÇÃO DO RPPS	16.667.783,42
2.2.7.2.1.01.05	(-) COMPENSAÇÃO PREVIDENCIÁRIA DO FUNDO EM REPARTIÇÃO DO RPPS	102.926.408,77
2.2.7.2.1.01.99	(-) OUTRAS DEDUÇÕES	1.362.988.895,92
2.2.7.2.1.02.00	FUNDO EM REPARTIÇÃO - PROVISÕES DE BENEFÍCIOS A CONCEDER	1.357.227.101,58
2.2.7.2.1.02.01	APOSENTADORIAS/PENSÕES/OUTROS BENEFÍCIOS A CONCEDER DO FUNDO EM REPARTIÇÃO DO RPPS	2.247.941.366,16
2.2.7.2.1.02.02	(-) CONTRIBUIÇÕES DO ENTE PARA O FUNDO EM REPARTIÇÃO DO RPPS	638.260.644,29
2.2.7.2.1.02.03	(-) CONTRIBUIÇÕES DO ATIVO PARA O FUNDO EM REPARTIÇÃO DO RPPS	117.577.138,83
2.2.7.2.1.02.04	(-) COMPENSAÇÃO PREVIDENCIÁRIA DO FUNDO EM REPARTIÇÃO DO RPPS	134.876.481,46
2.2.7.2.1.02.99	(-) OUTRAS DEDUÇÕES	0,00
2.2.7.2.1.03.00	FUNDO EM CAPITALIZAÇÃO - PROVISÕES DE BENEFÍCIOS CONCEDIDOS	1.519.090.218,31
2.2.7.2.1.03.01	APOSENTADORIAS/PENSÕES/OUTROS BENEFÍCIOS CONCEDIDOS DO FUNDO EM CAPITALIZAÇÃO DO RPPS	1.602.791.179,73
2.2.7.2.1.03.03	(-) CONTRIBUIÇÕES DO APOSENTADO PARA O FUNDO EM CAPITALIZAÇÃO DO RPPS	49.640.314,76
2.2.7.2.1.03.04	(-) CONTRIBUIÇÕES DO PENSIONISTA PARA O FUNDO EM CAPITALIZAÇÃO DO RPPS	3.835.369,89
2.2.7.2.1.03.05	(-) COMPENSAÇÃO PREVIDENCIÁRIA DO FUNDO EM CAPITALIZAÇÃO DO RPPS	30.225.276,77
2.2.7.2.1.03.99	(-) OUTRAS DEDUÇÕES	0,00
2.2.7.2.1.04.00	FUNDO EM CAPITALIZAÇÃO - PROVISÕES DE BENEFÍCIOS A CONCEDER	1.691.562.835,38
2.2.7.2.1.04.01	APOSENTADORIAS/PENSÕES/OUTROS BENEFÍCIOS A CONCEDER DO FUNDO EM CAPITALIZAÇÃO DO RPPS	5.811.543.510,42
2.2.7.2.1.04.02	(-) CONTRIBUIÇÕES DO ENTE PARA O FUNDO EM CAPITALIZAÇÃO DO RPPS	2.476.283.724,90
2.2.7.2.1.04.03	(-) CONTRIBUIÇÕES DO ATIVO PARA O FUNDO EM CAPITALIZAÇÃO DO RPPS	1.295.004.343,41
2.2.7.2.1.04.04	(-) COMPENSAÇÃO PREVIDENCIÁRIA DO FUNDO EM CAPITALIZAÇÃO DO RPPS	348.692.606,73
2.2.7.2.1.04.99	(-) OUTRAS DEDUÇÕES	0,00
2.2.7.2.2.01.00	FUNDO EM REPARTIÇÃO - PROVISÕES DE BENEFÍCIOS CONCEDIDOS	3.771.357.813,53
2.2.7.2.2.01.01	(-) COBERTURA DE INSUFICIÊNCIA FINANCEIRA - FUNDO EM REPARTIÇÃO - BENEFÍCIOS CONCEDIDOS	3.771.357.813,53
2.2.7.2.2.02.00	FUNDO EM REPARTIÇÃO - PROVISÕES DE BENEFÍCIOS A CONCEDER	1.357.227.101,58
2.2.7.2.2.02.03	(-) COBERTURA DE INSUFICIÊNCIA FINANCEIRA - FUNDO EM REPARTIÇÃO - BENEFÍCIOS A CONCEDER	1.357.227.101,58
2.3.6.2.1.01.00	RESERVAS ATUARIAIS - FUNDO EM CAPITALIZAÇÃO	64.007.520,24
2.3.6.2.1.01.01	RESERVA ATUARIAL PARA CONTINGÊNCIAS	64.007.520,24
2.3.6.2.1.01.02	RESERVA ATUARIAL PARA AJUSTES DO FUNDO	0,00

Fonte: ACTUARIAL – Assessoria e Consultoria Atuarial Ltda
 Atuário Responsável: Luiz Cláudio Kogut – MIBA 1.308

Documento Assinado Digitalmente por: MARCIA DE SA CARVALHO MACHADO, MARCONI MUZZIO PIRES DE PAIVA FILHO
 Acesse em: https://sede.tec.pe.gov.br/epv/validarDoc.seam?CodigoDoDocumento:6ae09e46-a2d5-46f8-80ff-c37c7574ffc1



FUNDO EM CAPITALIZAÇÃO - FORMA DE REGISTRO CONTÁBIL DAS PROVISÕES MATEMÁTICAS PREVIDENCIÁRIAS E RESERVAS ATUARIAIS EM 2023

CONTAS EM 2022	CONTAS EM 2023	TIPO	SALDO FINAL DA PROVISÃO 2022	DÉBITO	CRÉDITO	SALDO FINAL DA PROVISÃO 2023	
	227000000	C	2,843,757,828.74			3,210,653,053.69	*
	227210300	C	1,155,539,773.58			1,519,090,218.31	*
	227210301	C	1,567,424,692.03		35,366,487.70	1,602,791,179.73	
	227210303	D	49,231,325.73	408,989.03		49,640,314.76	
	227210304	D	3,288,403.37	546,966.52		3,835,369.89	
	227210305	D	109,517,696.18		79,292,419.41	30,225,276.77	
227210302	227210399	D	249,847,493.17		249,847,493.17	0.00	
	227210400	C	1,629,768,774.43			1,691,562,835.38	*
	227210401	C	5,278,468,598.43		533,074,911.99	5,811,543,510.42	
	227210402	D	2,085,314,213.76	390,969,511.14		2,476,283,724.90	
	227210403	D	1,193,892,805.08	101,111,538.33		1,295,004,343.41	
	227210404	D	369,492,805.16		20,800,198.43	348,692,606.73	
	227210499	D	0.00			0.00	
227210700	236210100	C	58,449,280.73			64,007,520.24	*
227210701	236210101	C	58,449,280.73		5,558,239.51	64,007,520.24	
	236210102	C	0.00			0.00	
	397210000	D		430,902,745.19			
	497110200	C					
	TOTAL			923,939,750.21	923,939,750.21		

LEGENDA	DESCRIÇÃO
	CONTAS QUE O SOMATÓRIO DAS MESMAS COMPÕS O SALDO FINAL DAS PROVISÕES MATEMÁTICAS PREVIDENCIÁRIAS
	CONTAS CREDORAS QUE SUBTRAÍDAS DAS ROSAS DEVEDORAS ENCONTRAMOS OS VALORES DAS ROXAS OU PROVISÕES
	CONTAS DEVEDORAS OU REDUTORAS DE PROVISÕES MATEMÁTICAS, SUBTRAEM AS CONTAS CREDORAS VERDE
	RESERVA ATUARIAL PARA CONTINGÊNCIAS CONTA DE PATRIMÔNIO LÍQUIDO 2.3.6.2.1.01.00
	VARIAÇÃO PATRIMONIAL DE CONSTITUIÇÃO DE PROVISÕES E DE RESERVA ATUARIAL PARA CONTINGÊNCIAS

NOTA: ocorreu um aumento/complementação de Provisões Matemáticas Previdenciárias,ou seja,uma Variação Patrimonial Diminutiva(VPD) conta: 3.9.7.2.1.00.00 de R\$ 366.895.224,95 e uma Variação Patrimonial Diminutiva (VPD) conta: 3.9.7.2.1.00.00 de R\$ 64.007.520.24 para constituição de Reserva Atuarial de Contingências, resultando assim, em uma VPD total de R\$ 430.902.745,19,ao final do exercício financeiro de 2023.



DETALHAMENTO DAS PROVISÕES MATEMÁTICAS PREVIDENCIÁRIAS E RESERVAS ATUARIAIS EM NOTAS EXPLICATIVAS-2023	
(MCASP 9ª Edição)	
FUNDO PREVIDENCIÁRIO RECIPIREV-FUNDO EM CAPITALIZAÇÃO	
TIPO/CLASSE: Provisões Matemáticas Previdenciárias e Reservas Atuariais	VALOR (R\$)
a) valor contábil do início do período (saldo das provisões – exercício 2022)	R\$ 2,843,757,828.74
b) valor contábil do final do período (=) (saldo das provisões – exercício 2023)	R\$ 3,210,653,053.69
c) provisões adicionais realizadas no período, incluindo aumento nas provisões existentes (+) VPD 3.9.7	R\$ 366,895,224.95
d) constituição de Reserva Atuarial para Contingências (+) VPD 3.9.7	R\$ 64,007,520.24
e) valores utilizados (incorridos e baixados contra a provisão) durante o período (-) VPA 4.9.7	
f) valores não utilizados revertidos durante o período	
g) o aumento no período do valor descontado decorrente do transcurso do tempo e os efeitos de qualquer alteração na taxa de desconto	
h) breve descrição da natureza da obrigação e do prazo esperado para qualquer saída resultante de benefícios econômicos ou potencial de serviços.	
BREVE DESCRIÇÃO:	
Constituição de saldo de Provisões Matemáticas Previdenciárias. O Passivo atuarial do RPPS é representado pelas provisões matemáticas previdenciárias, que correspondem aos compromissos líquidos do plano de benefícios, avaliados em regime de capitalização.	
i) indicativo das incertezas relacionadas ao valor ou prazo dessas saídas.	
j) valores de algum reembolso previsto, apresentando o valor de qualquer ativo que tenha sido reconhecido na forma do reembolso	



FUNDO PREVIDENCIÁRIO DO RECIFE – RECIPREV
(FUNDO EM CAPITALIZAÇÃO)

Exercício financeiro encerrado em 31 de dezembro de 2023

Resolução TC nº 216, de 06 de dezembro de 2023, Anexo X - Item 4

PROVISÕES MATEMÁTICAS PREVIDENCIÁRIAS E RESERVAS ATUARIAIS.

NOTAS EXPLICATIVAS

Provisões Matemáticas Previdenciárias, também denominada **Passivo Atuarial**, representa o total dos recursos necessários ao pagamento dos compromissos dos planos de benefício calculados atuarialmente em determinada data, a valor presente (MCASP- 9ª edição). A Avaliação Atuarial elaborada com observância da Portaria MPS nº 403/2008 e assinada por profissional ou empresa devidamente registrada no Instituto Brasileiro de Atuária-IBA é o documento contábil hábil usado pelo profissional da área contábil para efetuar o registro das “**Provisões Matemáticas Previdenciárias**”, conforme **Anexo 4 do Relatório da Avaliação Atuarial-DRAA**. As contas que compõem o resultado das Provisões Matemáticas Previdenciárias são registradas no “**Passivo não Circulante**” ou “**Passivo Exigível a Longo Prazo**”, no subtítulo denominado: “**Provisões de Longo Prazo**” conta: **2.2.7.2.1.00.00**.

Provisões de Benefícios Concedidos - houve registro contábil de **aumento/complementação** da provisão na conta: **2.2.7.2.1.03.01-** Aposentadorias/Pensões/Outros Benefícios Concedidos do Fundo em Capitalização do RPPS no valor de **R\$ 35.366.487,70**, houve registros contábeis de **redução/reversão** da provisão nas contas: **2.2.7.2.1.03.03(-)** Contribuições do Aposentado para o Fundo em Capitalização do RPPS no



valor de **R\$ 408.989,03** e conta : **2.2.7.2.1.03.04(-)Contribuições do Pensionista para o Fundo em Capitalização do RPPS no valor de R\$ 546.966,52**e houve registros contábeis de **aumento/complementação** da provisão na conta: **2.2.7.2.1.03.05(-)Compensação Previdenciária do Fundo em Capitalização do RPPS no valor de R\$ 79.292.419,41** e na conta:**2.2.7.2.1.03.99(-)Outras Deduções no valor de R\$ 249.847.493,17.**

Provisões de Benefícios a Conceder - houve registro contábil de **aumento/complementação** da provisão na conta: **2.2.7.2.1.04.01-Aposentadorias/ Pensões/ Outros Benefícios a Conceder do Fundo em Capitalização do RPPS no valor de R\$ 533.074.911,99** , houve registros contábeis de **redução/reversão** da provisão nas contas :**2.2.7.2.1.04.02 (-) Contribuições do Ente para o Fundo em Capitalização do RPPS no valor de R\$ 390.969.511,14** e conta:**2.2.7.2.1.04.03(-)Contribuições do Ativo para o Fundo em Capitalização do RPPS no valor de R\$ 101.111.538,33**, houve o registro contábil de **aumento/complementação** da provisão na conta: **2.2.7.2.1.04.04(-)Compensação Previdenciária do Fundo em Capitalização do RPPS no valor de R\$ 20.800.198,43.**

Reservas Atuariais – houve registro contábil de **aumento/complementação** das **Reservas Atuariais** na conta: **2.3.6.2.1.01.01- Reserva Atuarial para Contingências no valor de R\$ 5.558.239,51**,até o exercício financeiro de 2022 tratava-se de **Ajuste de Resultado Atuarial Superavitário ou Superávit Atuarial** conta: **2.2.7.2.1.07.01** e compunha as **Provisões Matemáticas Previdenciárias no Passivo Não Circulante**, a partir do exercício financeiro de 2023,por determinação da Secretaria do Tesouro Municipal-STN, o **Ajuste de Resultado Atuarial Superavitário ou Superávit Atuarial** passou a ser **Reserva Atuarial para Contingências** e compor o Patrimônio Líquido na conta **2.3.6.2.1.01.01** conforme documentação anexa do Atuário.

Por conseguinte,para o lançamento do **AUMENTO/COMPLEMENTAÇÃO DAS PROVISÕES MATEMÁTICAS E CONSTITUIÇÃO DE RESERVAS ATUARIAIS PARA CONTINGÊNCIAS, DO FUNDO EM CAPITALIZAÇÃO DO RPPS**, no exercício financeiro de 2023,foi utilizado o subtítulo contábil : **3.9.7.2.1.00.00 – VPD (Variação Patrimonial Diminutiva de Provisões Matemáticas a Longo Prazo)** no valor de **R\$ 430.902.745,19**,sendo VPD de **R\$ 366.895.224,95** para **aumento/complementação de provisões** e VPD de **R\$ 64.007.520,24** para **constituição de Reservas Atuariais para Contingências**, ocorrendo assim o fechamento das contrapartidas realizadas



entre grupos de conta de " **Provisões a Longo Prazo e Reservas Atuariais.**

A Provisão Matemática Previdenciária ou Passivo Actuarial do FUNDO EM CAPITALIZAÇÃO-FUNDO PREVIDENCIÁRIO DO RECIFE- RECIPREV ,no valor de **R\$ 3.210.653.053,69** registrada no Passivo Não Circulante no **subgrupo: 2.2.7.0.0.00.00-"Provisões a Longo Prazo"** e **Reserva Actuarial para Contingências** no valor de **R\$ 64.007.520,24**, registrada no Patrimônio Líquido no **subgrupo:2.3.6.2.1.01.00-Reservas Atuariais** ,ao final do exercício financeiro de 2023,foram compostas pelos seguintes valores:

Investimentos e Aplicações temporárias a Curto Prazo no valor de **R\$ 3.226.330.706,19.**

Caixa e Equivalente de Caixa no valor de **R\$ 11.619.223,42**

Projeção do Parcelamento Patronal a Receber,Acordo Cadprev 00776/2020,valor principal mais juros e correções,no valor de **R\$ 36.710.644,32** projeção calculada **atuariamente.**



PREFEITURA DO RECIFE

61.02 - FUNDO PREVIDENCIÁRIO - RECIPREV



Exercício: 2023

ANEXO BALANÇO FINANCEIRO

ESPECIFICAÇÃO	EXERCÍCIO ATUAL		SALDO
	RECEITA ORÇAMENTÁRIA	DEDUÇÕES DA RECEITA ORÇAMENTÁRIA	
RECEITA ORDINÁRIA	0,00	0,00	0,00
RECEITA VINCULADA	428.266.445,08	0,00	428.266.445,08
Recursos Vinculados à Educação	0,00	0,00	0,00
Recursos Vinculados à Saúde	0,00	0,00	0,00
Recursos Vinculados à Previdência Social-RPPS	428.266.445,08	0,00	428.266.445,08
Recursos Vinculados à Assistência Social	0,00	0,00	0,00
Outras Destinações de Recursos	0,00	0,00	0,00
TOTAL	428.266.445,08	0,00	428.266.445,08

ESPECIFICAÇÃO	EXERCÍCIO ANTERIOR		SALDO
	RECEITA ORÇAMENTÁRIA	DEDUÇÕES DA RECEITA ORÇAMENTÁRIA	
RECEITA ORDINÁRIA	0,00	0,00	0,00
RECEITA VINCULADA	451.807.252,45	0,00	451.807.252,45
Recursos Vinculados à Educação	0,00	0,00	0,00
Recursos Vinculados à Saúde	0,00	0,00	0,00
Recursos Vinculados à Previdência Social-RPPS	451.807.252,45	0,00	451.807.252,45
Recursos Vinculados à Assistência Social	0,00	0,00	0,00
Outras Destinações de Recursos	0,00	0,00	0,00
TOTAL	451.807.252,45	0,00	451.807.252,45

FONTE: SOFIN / Dezembro 2023 - 24/03/2024 21:09:49

rev:2055

Documento Assinado Digitalmente por: MARCIA DE SA CARVALHO MACHADO, MARCONI MUZZIO PIRES DE PAIVA FILHO
Desse em: https://stc.ice.pe.gov.br/epp/... documento: 60b888211584900031f1e2edd82a676e

FUNDO PREVIDENCIÁRIO DO RECIFE - RECIPREV

Exercício Financeiro encerrado em 31 de dezembro de 2023

Resolução TC nº 216, de 06 de dezembro de 2023-Anexo X- Item 5

NOTAS EXPLICATIVAS AO BALANÇO FINANCEIRO E SEUS ASPECTOS RELEVANTES

O Balanço Financeiro (BF) evidencia as receitas e despesas orçamentárias, bem como os ingressos e dispêndios extraorçamentários, conjugados com os saldos de caixa do exercício anterior e os que se transferem para o início do exercício seguinte. Foi elaborado de acordo com as instruções da IPC 06, publicada pela Secretaria do Tesouro Nacional – STN em dezembro de 2020, bem como de acordo com o Manual de Contabilidade Aplicado ao Setor Público – MCASP 9ª edição, vigente para o exercício de 2023.

Destaca-se que o estágio de adequação ao Plano de Implantação dos Procedimentos Contábeis Patrimoniais – PIPCP, foi cumprido totalmente nos termos da Portaria da STN nº 548/2015.

O Balanço Financeiro contempla duas seções: **Ingressos** (Receitas Orçamentárias e Recebimentos Extra orçamentários) e **Dispêndios** (Despesa Orçamentária e Pagamentos Extra orçamentários), que se equilibram com a inclusão do saldo em espécie do exercício anterior na coluna dos ingressos e o saldo em espécie para o exercício seguinte na coluna dos dispêndios.



O BF é elaborado utilizando-se as seguintes classes do Plano de Contas Aplicado ao Setor Público (PCASP):

Classes 1 (ativo) e 2 (passivo) para os recebimentos e pagamentos extra orçamentários bem como para o saldo em espécie do exercício anterior e o saldo em espécie a transferir para o exercício seguinte;

Classes 4 (variações patrimoniais aumentativas) e **3** (variações patrimoniais diminutivas) para as transferências financeiras recebidas e concedidas, respectivamente;

Classe 5 para o preenchimento dos restos a pagar inscritos no exercício, conforme parágrafo único do artigo 103 da Lei n.º 4.320/1964; e

Classe 6 para o preenchimento das informações de execução da receita e despesas orçamentária.

Conforme as regras do MCASP, as **informações são apresentadas por fonte/destinação de recursos, segregando em destinações ordinárias e vinculadas.**

INGRESSOS:

Nota I: Receitas Vinculadas.

Correspondem às Receitas Orçamentárias arrecadadas, pelo Fundo Previdenciário do Recife-Reciprev, fonte **0800-RECURSOS VINCULADOS À PREVIDÊNCIA SOCIAL- RPPS** no valor de R\$ **428.266.445,08**, cuja aplicação dos recursos está definida em lei, ou seja, **pagamento de Benefícios Previdenciários aos Segurados e pagamento das Taxas Administrativas**, para despesas de custeio, à Unidade Gestora do RPPS- Autarquia Municipal de Previdência e Assistência à Saúde dos Servidores do Recife-Ampass.

Nota II : Recebimentos Extraorçamentários.



Os ingressos extraorçamentários alcançaram o montante de **R\$ 1.070.880.147,85**, distribuídos da seguinte forma:

Inscrição de Restos a Pagar Processados = **R\$ 0,00**

Dépósitos Restituíveis e Valores Vinculados = **R\$ 50.418.433,22**

Outros Recebimentos Extraorçamentários no valor de **R\$ 1.020.461.714,65**, correspondentes às movimentações anuais (créditos) de contas de natureza financeira, não especificadas nas demais linhas do balanço financeiro.

DISPÊNDIOS

Nota III : Despesas Vinculadas.

Expressas no valor de **R\$ 229.037.199,39** executadas com recursos provenientes das Receitas Orçamentárias Realizadas, ou sejam, **Receita de Contribuições Sociais, Receita Patrimonial** com Rendimentos das aplicações financeiras e **Outras Receitas Correntes**, ex: Compensação Previdenciária entre os Regimes de Previdência Social, RGPS/RPPS, Restituições, Ressarcimentos e Indenizações.

Nota IV : Pagamentos Extraorçamentários

Os dispêndios extraorçamentários alcançaram o montante de **R\$ 1.262.564.206,71**, distribuídos da seguinte forma:

Pagamento de Restos a Pagar Processados = **R\$ 0,00**

Dépósitos Restituíveis e Valores Vinculados = **R\$ 54.340.297,52**



Nota V : Saldo Ano Anterior e Saldo para o Exercício Seguinte.

Caixa e Equivalente de Caixa - Representam os recursos, do Fundo Previdenciário do Recife-Reciprev, para fazer face ao **passivo financeiro** visando à **CAPACIDADE DE PAGAMENTO**.

O **Resultado Financeiro do exercício de 2023** expresso no valor **R\$ 7.545.186,85** representa a variação entre a soma do Caixa e Equivalente de Caixa para o Exercício Seguinte, no montante de **R\$ 11.620.224,53**, e o montante transferido do Caixa e Equivalente de Caixa do Exercício Anterior, no montante de **R\$ 4.075.037,68**, conforme segue:

Saldo de Caixa e Equivalente de Caixa Exercício Seguinte-2023.	R\$ 11.620.224,53
(-)Saldo de Caixa e Equivalente de Caixa Exercício anterior-2022.	R\$ 4.075.037,68
Resultado Financeiro do Exercício 2023	R\$ 7.545.186,85

Nota VI : QUADRO ANEXO AO BALANÇO FINANCEIRO –

As **Receitas Orçamentárias** são apresentadas nos seus **valores brutos**, realizadas no exercício atual e exercício anterior .Com relação às receitas realizadas no exercício anterior de **R\$ 451.807.252,45** e as realizadas no exercício atual de **R\$ 428.266.445,08**,houve um decréscimo na arrecadação, do Fundo Previdenciário do Recife- Reciprev ,na ordem de **R\$ - 23.540.807,37**.



RECI SAÚDE
PREV RECIFE

Documento Assinado Digitalmente por: MARCIA DE SA CARVALHO MACHADO, MARCONI MUZZIO PIRES DE PAIVA FILHO
Assinatura: https://etce.tce.pe.gov.br/epp/validaDoc.seam Código do documento: 6ecb8182-1348-4001-a2fa-ecdd8e2a676e



PREFEITURA DO RECIFE

6102 - FUNDO PREVIDENCIÁRIO - RECIPIREV



Exercício: 2023

**DEMONSTRAÇÕES DAS VARIAÇÕES PATRIMONIAIS
VARIAÇÕES PATRIMONIAIS QUANTITATIVAS**

ESPECIFICAÇÃO	NOTA	EXERCÍCIO ATUAL 2023	EXERCÍCIO ANTERIOR 2022
VARIAÇÕES PATRIMONIAIS AUMENTATIVAS			
Impostos Taxas e Contribuições de Melhoria	I	0,00	0,00
Impostos		0,00	0,00
Taxas		0,00	0,00
Contribuições de Melhoria		0,00	0,00
Contribuições	II	296.776.430,12	279.940.387,99
Contribuições Sociais		296.776.430,12	279.940.387,99
Contribuições de Intervenções no Domínio Econômico		0,00	0,00
Contribuições para Iluminação Pública		0,00	0,00
Contribuições de Interesse das Categorias Profissionais		0,00	0,00
Exploração e Venda de Bens, Serviços e Direitos	III	0,00	0,00
Venda de Mercadorias		0,00	0,00
Venda de Produtos		0,00	0,00
Exploração de Bens e Direitos e Prestação de Serviços		0,00	0,00
Varição Patrimonial Aumentativa Financeiras	IV	105.142.317,76	161.890.764,81
Juros e Encargos de Empréstimos e Financiamentos Concedidos		0,00	0,00
Juros e Encargos de Mora		6.364.407,51	4.109.599,66
Variações Monetárias e Cambiais		0,00	0,00
Descontos Financeiros Obtidos		0,00	0,00
Remuneração de Depósitos Bancários e Aplicações Financeiras		95.892.465,12	157.781.166,22
Juros e Encargos de Empréstimos Obtidos		0,00	0,00
Outras Variações Patrimoniais Aumentativas - Financeiras		2.885.445,13	0,00
Transferências e Delegações Recebidas	V	0,00	0,00
Transferências Intragovernamentais		0,00	0,00
Transferências Intergovernamentais		0,00	0,00
Transferências das Instituições Privadas		0,00	0,00
Transferências das Instituições Multigovernamentais		0,00	0,00
Transferências de Consórcios Públicos		0,00	0,00
Transferências do Exterior		0,00	0,00
Execução Orçamentária Delegada de Entes		0,00	0,00
Transferências de Pessoas Físicas		0,00	0,00
Outras Transferências e Delegações Recebidas		0,00	0,00
Valorização e Ganhos com Ativos e Desincorporação de Passivos	VI	437.780.882,93	476.899.470,87
Reavaliação de Ativos		437.780.882,93	476.899.470,87
Ganhos com Alienações		0,00	0,00
Ganhos com Incorporação de Ativos		0,00	0,00
Ganhos com Desincorporações de Passivos		0,00	0,00
Reversão de Redução ao Valor Recuperável		0,00	0,00
Outras Variações Patrimoniais Aumentativas	VII	15.090.915,06	6.714.887,92
Varição Patrimonial Aumentativa a Classificar		0,00	0,00
Resultado Positivo de Participações		0,00	0,00
Reversão de Provisões e Ajustes de Perdas		0,00	0,00

Documento Assinado Digitalmente por: MARIANA DE SA CARVALHO MACIELADO, MARCONI MURZIO PERES DE PAIVA FILHO
Assesse em: https://stc.ce.gov.br/atividade/validar/1533286-85e0-409-954-22e0c33405



PREFEITURA DO RECIFE

6102 - FUNDO PREVIDENCIÁRIO - RECIPEV



Exercício: 2023

**DEMONSTRAÇÕES DAS VARIAÇÕES PATRIMONIAIS
VARIAÇÕES PATRIMONIAIS QUANTITATIVAS**

ESPECIFICAÇÃO	NOTA	EXERCÍCIO ATUAL 2023	EXERCÍCIO ANTERIOR 2022
Diversas Variações Patrimoniais Aumentativas		15.090.915,06	6.714.889,99
Total das Variações Patrimoniais Aumentativas (I)		854.790.545,87	925.445.515,55

Documento Assinado Digitalmente em 2023-09-25 às 15:55:55 por MARCIA DE SA CARVALHO MACHADO, MARCONI MUZZIO PIRES DE PAIVA FILHO
Nesse em: <https://stc.ce.rn.gov.br/epi/validaDoc.seam> Código do documento: fb33298e-08ec-4013-924c-492e67c382a9



PREFEITURA DO RECIFE

6102 - FUNDO PREVIDENCIÁRIO - RECIPEV



Exercício: 2023

**DEMONSTRAÇÕES DAS VARIAÇÕES PATRIMONIAIS
VARIAÇÕES PATRIMONIAIS QUANTITATIVAS**

ESPECIFICAÇÃO	NOTA	EXERCÍCIO ATUAL 2023	EXERCÍCIO ANTERIOR 2022
Custo das Mercadorias Vendidas		0,00	0,00
Custo dos Produtos Vendidos		0,00	0,00
Custo dos Serviços Prestados		0,00	0,00
Outras Variações Patrimoniais Diminutivas	XVI	433.788.190,32	198.221.290,00
Premiações		0,00	0,00
Resultado Negativo de Participações		0,00	0,00
Incentivos		0,00	0,00
Subvenções Econômicas		0,00	0,00
Participações e Contribuições		0,00	0,00
VPD de Constituição de Provisões		430.902.745,19	198.221.290,00
Diversas Variações Patrimoniais Diminutivas		2.885.445,13	0,00
Total das Variações Patrimoniais Diminutivas (II)		861.646.780,34	919.378.734,40
Resultado Patrimonial do Período (III)=(I)-(II)		-6.856.234,47	6.066.780,11

FONTE: SOFIN / Dezembro 2023 - 25/03/2024 23:33:35

Documento Assinado Digitalmente em 25/03/2024 23:33:35 por MARCONI MUZZIO PIRES DE PAIVA FILHO
Assinatura: https://stc.ce.gov.br/pt-br/assinatura/15325-08ec-4013-924c-492e67c382a9



PREFEITURA DE RECIFE
Exercício de 2023

FUNDO PREVIDENCIÁRIO DO RECIFE-RECIPREV

Exercício encerrado em 31 de dezembro de 2023

Resolução TC nº 216, de 06 de dezembro de 2023-Anexo X- Item 6

**NOTAS EXPLICATIVAS À DEMONSTRAÇÃO DAS VARIAÇÕES PATRIMONIAIS – DVP
E SEUS ASPECTOS RELEVANTES**

As estruturas das Demonstrações Contábeis contidas nos anexos da Lei nº 4.320/64 foram alteradas pela Portaria STN nº 438/12, conforme competência estabelecida pelo art. nº 113 da referida Lei, e em consonância com os novos padrões da Contabilidade Aplicada ao Setor Público (CASP). A partir de então as disposições acerca de tais demonstrativos passaram a ser disciplinadas pelo MCASP, observado as NBT TSP.

A Demonstração das Variações Patrimoniais (DVP) é elaborada utilizando-se as **classes 3 - Variações Patrimoniais Diminutivas (VPD)** e **4 - Variações Patrimoniais Aumentativas (VPA) do PCASP**, afim de **demonstrar as variações quantitativas** ocorridas no patrimônio do ente. Segue as Instruções de Procedimentos Contábeis - **IPC 05**, publicada pela Secretaria do Tesouro Nacional – STN em Janeiro/2020.

O Resultado Patrimonial do período é apurado pelo **confronto entre as Variações Patrimoniais Aumentativas e Diminutivas**. O valor apurado passa a compor o **Saldo Patrimonial do Balanço Patrimonial do exercício**.

O Quadro de Variações Patrimoniais Qualitativas previsto no Item 06, do Anexo III da Resolução TC nº 216, de 06 de dezembro de 2023, **não foi apresentado, uma vez que não ocorreram alterações significativas nesta unidade gestora**.

Ainda conforme a **IPC 05** o Município do Recife adotou o modelo analítico que detalha os subgrupos das variações patrimoniais em um único quadro. Esse modelo auxilia o recebimento das contas anuais por meio do SICONFI, para fins de consolidação. Esse modelo dispensa os quadros anexos.





PREFEITURA DE RECIFE
Exercício de 2023

VARIAÇÕES PATRIMONIAIS AUMENTATIVAS

NOTA I – Impostos, Taxas e Contribuições de Melhoria

Sem movimento.

NOTA II – Contribuições

Representa as receitas com **Contribuições Previdenciárias Servidor/Patronal** no montante de **R\$ 296.776.430,12**.

NOTA III – Exploração e Venda de Bens, Serviços e Direitos

Sem movimento.

NOTA IV – Variação Patrimonial Aumentativa Financeiras

Representa as receitas com Remuneração de Depósitos Bancários e Aplicações Financeiras no montante de **R\$ 95.892.465,12**, juros e encargos de mora do Parcelamento Patronal e atrasos no recolhimento das contribuições Previdenciárias no montante de **R\$ 6.364.407,51** e outras Variações Patrimoniais Aumentativas Financeiras de **R\$ 2.885.445,13** esse último valor consta em Diversas Variações Patrimoniais Diminutivas se anulando.

NOTA V – Transferências e Delegações Recebidas

Sem movimento.

NOTA VI – Valorização e Ganhos com Ativos e Desincorporação de Passivos

Representa a valorização com investimentos ou **VPA-Variação Patrimonial Aumentativa**, no montante de **R\$ 437.780.882,93**.

NOTA VII– Outras Variações Patrimoniais Aumentativas.

Refere-se a receita da Compensação Previdenciária RGPS/RPPS, Restituições, Ressarcimento e Indenizações.





PREFEITURA DE RECIFE
Exercício de 2023

VARIAÇÕES PATRIMONIAIS DIMINUTIVAS

NOTA VIII – Pessoal e Encargos

Neste grupo a expressividade dos valores estão nas contas abaixo indicadas correspondendo ao montante de **R\$ 218.392.648,53**.

	<u>Valor (Em R\$)</u>
• Aposentadorias e Reformas.....	197.498.290,70
• Pensões.....	19.576.152,95
• Despesas de Exercícios Anteriores e Sentenças Judiciais	1.318.204,88
Total.....	218.392.648,53

NOTA IX – Uso de Bens, Serviços e Consumo de Capital Fixo

Representa a despesa com as **Taxas Administrativas** enviadas à Unidade Gestora do RPPS de **R\$ 10.644.550,86**.

NOTA X - Transferências e Delegações Concedidas.

Sem movimento.





PREFEITURA DE RECIFE
Exercício de 2023

NOTA XI - Desvalorização e Perdas de Ativos e Incorporações de Passivos

Refere-se a **desvalorização com investimentos** ou VPD-Varição Patrimonial Diminutiva de **R\$ 194.238.089,57** e desincorporação de ativos no valor de **R\$ 4.583.301,06**.

NOTA XII – Tributárias.

Sem movimento.

NOTA XIII - Custos das Mercadorias e dos Produtos Vendidos e dos Serviços Prestados

Sem movimento.

NOTA XIV– Outras Variações Patrimoniais Diminutivas

Refere-se a VPD de constituição de Provisões Matemáticas Previdenciárias no valor de **R\$ 430.902.745,13** e Diversas Variações Patrimoniais Diminutivas no valor **de R\$ 2.885.445,13**, esse último valor encontra-se em Outras Variações Patrimoniais Aumentativas-Financeiras se anulando.

O Resultado Patrimonial do período foi negativo em **R\$ -6.856.234,47**. Esse valor foi apurado pelo **confronto entre as variações patrimoniais quantitativas aumentativas e diminutivas**. O valor apurado compõe o **Saldo Patrimonial ou Patrimônio Líquido do Balanço Patrimonial (BP) do exercício**





DEMONSTRAÇÃO DOS FLUXOS DE CAIXA

Em R\$

ESPECIFICAÇÃO	NOTA	EXERCÍCIO ATUAL 2023	EXERCÍCIO ANTERIOR 2022
FLUXOS DE CAIXA DAS ATIVIDADES OPERACIONAIS			
Ingressos	I	483.106.443,33	530.198.027,59
Impostos, Taxas e Contribuições de Melhoria		-	-
Receita de Contribuições		321.866.365,96	287.311.198,33
Receita Patrimonial		-	-
Receita Agropecuária		-	-
Receita Industrial		-	-
Receita de Serviços		-	-
Remuneração das Disponibilidades		95.892.465,12	157.781.166,20
Outras Receitas Derivadas e Originárias		10.507.614,00	6.714.887,92
Transferências Recebidas		-	-
Outras Receitas/Ingressos Operacionais		54.839.998,25	78.390.775,14
Valores Restituíveis		-	-
Obrigações Financeiras/Terceiros		51.954.553,12	49.952.143,84
Transferências Financeiras Concedidas		-	-
Transferências Financeiras Recebidas		-	28.438.631,30
Demais Variações Patrimoniais a Apropriar		2.885.445,13	-
Desembolsos	I	289.081.927,37	282.435.114,02
Pessoal e Demais Despesas		218.392.648,53	200.284.717,54
Juros e Encargos da Dívida		-	-
Transferências Concedidas		10.644.550,86	5.088.118,31
Demais Juros e Encargos da Dívida		-	-
Outros Desembolsos Operacionais		60.044.727,98	77.062.278,17
Pagamento de Restos a Pagar Não Processados		-	-
Pagamento de Restos a Pagar Processados		-	-
Valores Restituíveis		-	-
Baixa de Obrigações Financeiras/Terceiros		55.461.426,92	48.623.646,87
Transferências Financeiras Concedidas		-	-
Transferências Financeiras Recebidas		-	28.438.631,30
Demais Variações Patrimoniais a Apropriar		4.583.301,06	-
Fluxo de Caixa Líquido das Atividades Operacionais (I)	I	194.024.515,96	247.762.913,57
FLUXOS DE CAIXA DAS ATIVIDADES DE INVESTIMENTO			
Ingressos	II	1.016.040.149,62	5.568.528.044,40
Alienação de Bens		-	-
Amortização de Empréstimos e Financiamentos Concedidos		-	-
Outros Ingressos de Investimentos		1.016.040.149,62	5.568.528.044,40
Desembolsos	II	1.202.519.478,73	5.812.216.287,89
Aquisição de Ativo Não Circulante		-	-
Concessão de Empréstimos e Financiamentos		-	-
Outros Desembolsos de Investimentos		-	-
Demais Desembolsos de Investimentos		1.202.519.478,73	5.812.216.287,89
Pagamento de Restos a Pagar Não Processados		-	-
Pagamento de Restos a Pagar Processados		-	-
Outros Desembolsos		1.202.519.478,73	5.812.216.287,89
Fluxo de Caixa Líquido das Atividades de Investimento (II)	II	(186.479.329,11)	(243.688.243,49)
FLUXOS DE CAIXA DAS ATIVIDADES DE FINANCIAMENTO			
Ingressos	III	-	-
Operações de Crédito		-	-
Integralização do Capital Social de Empresas Dependentes		-	-
Outros Ingressos de Financiamentos		-	-
Desembolsos	III	-	-
Amortização / Refinanciamento da Dívida		-	-
Outros Desembolsos de Financiamentos		-	-
Demais Desembolsos de Financiamentos		-	-
Pagamento de Restos a Pagar Não Processados		-	-
Pagamento de Restos a Pagar Processados		-	-
Fluxo de Caixa Líquido das Atividades de Financiamento (III)	III	-	-
GERAÇÃO LÍQUIDA DE CAIXA E EQUIVALENTE DE CAIXA (I+II+III)	IV	7.545.186,85	4.074.670,08
Caixa e Equivalente de Caixa Inicial	IV	4.075.037,68	367,60
Caixa e Equivalente de Caixa Final	IV	11.620.224,53	4.075.037,68



QUADROS ANEXOS DA DEMONSTRAÇÃO DOS FLUXOS DE CAIXA

QUADRO DE TRANSFERÊNCIAS RECEBIDAS E CONCEDIDAS

Em R\$

ESPECIFICAÇÃO	NOTA	EXERCÍCIO ATUAL 2023	EXERCÍCIO ANTERIOR 2022
TRANSFERÊNCIAS RECEBIDAS			
Intergovernamentais		-	-
da União		-	-
de Estados e Distrito Federal		-	-
de Municípios		-	-
Intragovernamentais		-	-
Outras Transferências Recebidas		-	-
Total das Transferências Recebidas		-	-
TRANSFERÊNCIAS CONCEDIDAS			
Intergovernamentais		-	-
a União		-	-
a Estados e Distrito Federal		-	-
a Municípios		-	-
a Consórcios Públicos		-	-
Intragovernamentais		10.644.550,86	5.088.118,31
Outras Transferências Concedidas		-	-
Total das Transferências Concedidas		10.644.550,86	5.088.118,31

FONTE: SOFIN / Dezembro 2023 - 16/03/2024 17:31:22

QUADRO DE DESEMBOLSOS DE PESSOAL E DEMAIS DESPESAS POR FUNÇÃO

Em R\$

ESPECIFICAÇÃO	NOTA	EXERCÍCIO ATUAL 2023	EXERCÍCIO ANTERIOR 2022
Legislativa		-	-
Judiciária		-	-
Essencial à Justiça		-	-
Administração		-	-
Defesa Nacional		-	-
Segurança Pública		-	-
Relações Exteriores		-	-
Assistência Social		-	-
Previdência Social		218.392.648,53	200.284.717,54
Saúde		-	-
Trabalho		-	-
Educação		-	-
Cultura		-	-
Direitos da Cidadania		-	-
Urbanismo		-	-
Habitação		-	-
Saneamento		-	-
Gestão Ambiental		-	-
Ciência e Tecnologia		-	-
Agricultura		-	-
Organização Agrária		-	-
Indústria		-	-
Comércio e Serviços		-	-
Comunicações		-	-
Energia		-	-
Transporte		-	-
Desporto e Lazer		-	-
Encargos Especiais		-	-
Total dos Desembolsos de Pessoal e Demais Despesas por Função		218.392.648,53	200.284.717,54

FONTE: SOFIN / Dezembro 2023 - 16/03/2024 17:32:10

QUADRO DE JUROS E ENCARGOS DA DÍVIDA

Em R\$

ESPECIFICAÇÃO	NOTA	EXERCÍCIO ATUAL 2023	EXERCÍCIO ANTERIOR 2022
Juros e Correção Monetária da Dívida Interna		-	-
Juros e Correção Monetária da Dívida Externa		-	-
Outros Encargos da Dívida		-	-
Total dos Juros e Encargos da Dívida		-	-

FONTE: SOFIN / Dezembro 2023 - 16/03/2024 17:32:17



PREFEITURA DO RECIFE

FUNDO PREVIDENCIÁRIO - RECIPIREV



Exercício: 2023

QUADRO DE DESEMBOLSOS DE PESSOAL E DEMAIS DESPESAS POR FUNÇÃO

ESPECIFICAÇÃO	NOTA	Em	
		EXERCÍCIO ATUAL 2023	EXERCÍCIO ANTERIOR 2022
Legislativa		0,00	0,00
Judiciária		0,00	0,00
Essencial à Justiça		0,00	0,00
Administração		0,00	0,00
Segurança Pública		0,00	0,00
Relações Exteriores		0,00	0,00
Assistência Social		0,00	0,00
Previdência Social		218.392.648,53	200.284.717,54
Saúde		0,00	0,00
Trabalho		0,00	0,00
Educação		0,00	0,00
Cultura		0,00	0,00
Direitos da Cidadania		0,00	0,00
Urbanismo		0,00	0,00
Habitação		0,00	0,00
Saneamento		0,00	0,00
Gestão Ambiental		0,00	0,00
Ciência e Tecnologia		0,00	0,00
Agricultura		0,00	0,00
Organização Agrária		0,00	0,00
Indústria		0,00	0,00
Comércio e Serviços		0,00	0,00
Comunicações		0,00	0,00
Energia		0,00	0,00
Transporte		0,00	0,00
Desporto e Lazer		0,00	0,00
Encargos Especiais		0,00	0,00
Total dos Desembolsos de Pessoal e Demais Despesas por Função		218.392.648,53	200.284.717,54

FONTE: SOFIN / Dezembro 2023 - 26/03/2024 03:36:20

Documento Assinado Digitalmente por: MARCIA DE SA CARVALHO MACHADO, MARCONI MUZZIO PIRES DE PAIVA FILHO
Assinado em: 26/03/2024 03:36:20
Assinado em: https://stc.cef.br/portal/assina



FUNDO PREVIDENCIÁRIO DO RECIFE – RECIPREV

Exercício Financeiro encerrado em 31 de dezembro de 2023

Resolução TC nº 216, de 06 de dezembro de 2023 - Anexo X - Item 7

(Anexo 12 da Lei Federal nº 4.320/64)

DEMONSTRAÇÃO DOS FLUXOS DE CAIXA E SEUS ASPECTOS RELEVANTES

NOTAS EXPLICATIVAS

A **Demonstração dos Fluxos de Caixa (DFC)** apresenta as **entradas e saídas de caixa classificadas em Fluxo das Atividades Operacionais, Fluxo das Atividades de Investimento e Fluxo das Atividades de Financiamento**, foi elaborada de acordo com a Instrução de Procedimentos Contábeis - **IPC nº 08**, publicada pela Secretaria do Tesouro Nacional-STN em janeiro de 2020, enunciadas em complemento às Normas Brasileiras de Contabilidade Aplicadas ao Setor Público-NBC TSP, emitidas pelo Conselho Federal de Contabilidade-CFC e ao **Manual de Contabilidade Aplicada ao Setor Público - MCASP 9ª edição**.

A DFC é elaborada utilizando-se **contas da classe 6 (Controles da Execução do Planejamento e Orçamento)** com filtros pelas naturezas orçamentárias de receitas e de despesas, bem como funções e subfunções. Também faz uso, quando necessário, de outras contas e filtros necessários para marcar a movimentação extraorçamentária que eventualmente transitar pela conta Caixa e Equivalentes de Caixa.



É elaborada pelo método direto e evidencia as movimentações ocorridas na conta Caixa e Equivalentes de Caixa, segregados nos fluxos das operações dos investimentos e dos financiamentos.

A soma dos três fluxos deverá corresponder a diferença entre o saldo de Caixa e Equivalentes de Caixa do exercício em relação ao saldo de Caixa e Equivalentes de Caixa do exercício anterior.

Os campos “Outros ingressos” e “Outros desembolsos” (do fluxo operacional, do fluxo de investimento e do fluxo de financiamento) contemplam situações não previstas, cabendo a cada ente adaptá-los conforme suas necessidades. Geralmente, são valores que não transitam pelo orçamento, mas afetam o saldo de Caixa e Equivalentes de Caixa.

Exemplos: recebimentos e pagamentos extraorçamentários; transferências financeiras entre órgãos do mesmo ente, aplicações e resgates de investimento temporário.



FUNDO PREVIDENCIÁRIO DO RECIFE- RECIPREV

ITEM 8

DECLARAÇÃO

Declaramos, a fim de atender ao disposto no **Item 8, do Anexo X, da Resolução TC nº 216 , de 06 de dezembro de 2023**, que o **FUNDO PREVIDENCIÁRIO DO RECIFE-RECIPREV** , no exercício financeiro de 2023, **não contraiu nenhuma espécie de Dívida Fundada.**



FUNDO PREVIDENCIÁRIO DO RECIFE-RECIPREV

Resolução TC nº 216, de 06 de dezembro de 2023 – Anexo X- Item 9
(Anexo 17 da Lei Federal nº 4.320/64)

NOTA EXPLICATIVA DA DÍVIDA FLUTUANTE

1- Não houve Restos a pagar processados ao final do exercício financeiro de **2023**.

Total (1) R\$ 0,00

2- As consignações referem-se aos impostos a pagar e outros.

Consignações do Município-IRPF s/salários	R\$ 1.478.465,94
Outros Consignatários	R\$ 164.945,09
Consignações de Associação	R\$ 4.085,13
Consignações de Seg.e Previdência Privada	R\$ 287,67
Outros Valores Restituíveis	R\$ <u>7.987,23</u>

Total (2) R\$ 1.655.771,06

3- Outros Depósitos.

Depósitos Judiciais R\$ 64.389,19

Total (3) R\$ 64.389,19

4- Obrigações Trabalhistas Previdenciárias a Pagar a Curto Prazo.



Documento Assinado Digitalmente por: MARCIA DE SA CARVALHO MACHADO. MARCONI MUZZIO PIRES DE PAIVA FILHO
Acesse em: <https://ctce.tce.pe.gov.br/epv/validaDoc.seam> Código do documento: 2a01069a-da4d-4e4d-b056-aded9447cbe

Pessoal a pagar bloqueado	R\$709.190,88
Total (4)	R\$ 709.190,88
Total da Dívida Flutuante (1)+(2)+(3)+(4)	R\$ 2.429.351,13

Recife,29 de janeiro de 2024.

MARCIA DE SA
CARVALHO
MACHADO:684
38311415

Assinado digitalmente por MARCIA DE SA
CARVALHO MACHADO:68438311415
ND: C=BR, O=ICP-Brasil, OU=Presencial,
OU=08088676000271, OU=Secretaria da
Receita Federal do Brasil - RFB, OU=RFB e-
CPF A3, OU=(em branco), CN=MARCIA DE
SA CARVALHO MACHADO:68438311415
Razão: Eu sou o autor deste documento
Localização:
Data: 2024.01.29 10:06:15-03'00'
Foxit PDF Reader Versão: 2023.2.0

Márcia de Sá Carvalho Machado
Chefe da Divisão de Contabilidade



FUNDO PREVIDENCIÁRIO DO RECIFE-RECIPREV

RESOLUÇÃO TC Nº 216, DE 06 DE DEZEMBRO DE 2023 - ANEXO X – ITEM 09

(ANEXO XIX)

DEMONSTRATIVO DA DÍVIDA FLUTUANTE

TÍTULO	SALDO ANTERIOR	MOVIMENTO NO PERÍODO					SALDO PARA O EXERCÍCIO SEGUINTE
		INSCRIÇÃO	BAIXA		TRANSFERÊNCIA DE RESTOS A PAGAR NÃO PROCESSADOS INSCRITOS EM EXERCÍCIOS ANTERIORES PARA EM LIQUIDAÇÃO OU LIQUIDADADOS		
			PAGAMENTO	CANCELAMENTO	INSCRIÇÃO	BAIXA	
RESTOS A PAGAR(SUBTOTAL)	0,00	0,00					0,00
PROCESSADOS	0,00	0,00					0,00
SUBTOTAL DO SRPP	0,00	0,00					0,00
NÃO PROCESSADOS	0,00	0,00					0,00
SUBTOTAL DO SRPNP	0,00	0,00					0,00
DEPÓSITOS(SUBTOTAL)	5.936.224,93	2.429.351,13	3.506.873,80				2.429.351,13
CONSIGNAÇÕES	5.437.605,10	1.655.771,06	3.781.834,04				1.655.771,06
OUTROS DEPÓSITOS	204.419,45	64.389,19	140.030,26				64.389,19
PESSOAL A PAGAR	294.200,38	709.190,88	- 414.990,50				709.190,88
TOTAL	5.936.224,93	2.429.351,13	3.506.873,80				2.429.351,13

MARCIA DE
 SA CARVALHO
 MACHADO:684
 38311415

Assinado digitalmente por MARCIA DE SA CARVALHO MACHADO:68438311415
 ND: C=BR, O=ICP-Brasil, OU=Presencial, OU=08088676000271, OU=Secretaria da Receita Federal do Brasil - RFB, OU=RFB e-CPF A3, OU=(em branco), CN=MARCIA DE SA CARVALHO MACHADO:68438311415
 Razão: Eu sou o autor deste documento
 Localização:
 Data: 2024.01.29 10:06:45-03'00"
 Foxit PDF Reader Versão: 2023.2.0



FUNDO PREVIDENCIÁRIO DO RECIFE-RECIPEV
RESOLUÇÃO TC Nº 216, DE 06 DE DEZEMBRO DE 2023 – ANEXO X – ITEM 09
DEMONSTRATIVO DA DÍVIDA FLUTUANTE

Documento Assinado Digitalmente por: MARCIA DE SA CARVALHO MACHADO, MARCONI MUZZIO PIRES DE PAIVA FILHO
Acesse em: <https://stc.ce.tce.pe.gov.br/epi/validarDoc.shtm> Código do documento: 2107099-24-44-4e4d-16056-addr99447cbe

TÍTULO	SALDO DO EXERCÍCIO ANTERIOR	MOVIMENTO NO PERÍODO	
		INSCRIÇÃO	BAIXA
Fornecedores Nacionais	0,00	0,00	0,00
Subtotal	0,00	0,00	0,00
Consignações	5.437.605,10	1.655.771,06	3.781.834,04
Outros depósitos	204.419,45	64.389,19	140.030,26
Pessoal a pagar	294.200,38	709.190,88	-414.990,50
Subtotal	5.936.224,93	2.429.351,13	3.506.873,80
TOTALGERAL	5.936.224,93	2.429.351,13	3.506.873,80

MARCIA DE SA
CARVALHO
MACHADO:68438
311415

Assinado digitalmente por MARCIA DE SA
CARVALHO MACHADO:68438311415
ND: C=BR, O=ICP-Brasil, OU=Presencial, OU=
09089676000271, OU=Secretaria da Receita
Federal do Brasil - RFB, OU=RFB e-CPF A3, OU=
(em branco), CN=MARCIA DE SA CARVALHO
MACHADO:68438311415
Razão: Eu sou o autor deste documento
Localização:
Data: 2024.01.29 10:07:18-03'00"
Foxit PDF Reader Versão: 2023.2.0



MUNICÍPIO DO RECIFE - PE
RESOLUÇÃO TC Nº 216, DE 06 DE DEZEMBRO DE 2023 - ITEM 10 - ANEXO X
COMPARATIVO DA RECEITA ORÇADA COM A ARRECADA - PLANO PREVIDENCIÁRIO

(Anexo 10 da Lei nº 4.320, de 17 de março de 1964).

CÓDIGO	DESCRIÇÃO	RECEITA		COMPARATIVO	
		ORÇADA	ARRECADADA	PARA MAIS	PARA MENOS
1215.01.11 - 0800	CONTRIBUIÇÃO DO SERVIDOR CIVIL ATIVO - PRINCIPAL	100.000.000,00	122.607.340,44	22.607.340,44	
1215.01.21 - 0800	CONTRIBUIÇÃO DO SERVIDOR CIVIL INATIVO - PRINCIPAL	4.000.000,00	6.337.783,10	2.337.783,10	
1215.01.31 - 0800	CONTRIBUIÇÃO DO SERVIDOR CIVIL - PENSIONISTAS - PRINCIPAL	330.000,00	421.587,94	91.587,94	
1321.04.01 - 0800	REMUNERAÇÃO DOS RECURSOS DO REGIME PRÓPRIO DE PREVIDÊNCIA SOCIAL - RPPS - PRINCIPAL	145.000.000,00	95.892.465,12	-	49.107.534,88
1922.99.01 - 0800	OUTRAS RESTITUIÇÕES - PRINCIPAL	20.000,00	282.467,32	262.467,32	
1999.03.01 - 0800	COMPENSAÇÕES FINANCEIRAS ENTRE OS REGIMES DE PREVIDÊNCIA - PRINCIPAL	8.000.000,00	10.225.146,68	2.225.146,68	
7215.02.11 - 0800	CONTRIBUIÇÃO PATRONAL - SERVIDOR CIVIL ATIVO - PRINCIPAL	125.000.000,00	142.066.390,95	17.066.390,95	
7215.02.12 - 0800	CONTRIBUIÇÃO PATRONAL - SERVIDOR CIVIL ATIVO - MULTAS E JUROS	-	35,01	35,01	
7215.50.11 - 0800	CONTRIBUIÇÃO PATRONAL - SERVIDOR CIVIL - INATIVO - PRINCIPAL	25.000.000,00	29.977.244,70	4.977.244,70	
7215.50.21 - 0800	CONTRIBUIÇÃO PATRONAL - SERVIDOR CIVIL - PENSIONISTAS - PRINCIPAL	1.630.000,00	3.098.241,28	1.468.241,28	
7215.51.11 - 0800	CONTRIBUIÇÃO PATRONAL - SERVIDOR CIVIL ATIVO - PARCELAMENTOS - PRINCIPAL	10.000.000,00	10.993.370,04	993.370,04	
7215.51.12 - 0800	CONTRIBUIÇÃO PATRONAL - SERVIDOR CIVIL ATIVO - PARCELAMENTOS - MULTAS E JUROS	2.180.000,00	6.364.372,50	4.184.372,50	
TOTAL GERAL		421.160.000,00	428.266.445,08	56.213.979,96	49.107.534,88

Documento Assinado Digitalmente por: MARCIA DISSA GARVALHO MACHADO, MARCONI RUIZIO PIRES DE PAIVA FILHO
 Acesse em: <https://stece.tee.pe.gov.br/ep/validaDocumento.aspx?CodigoDoDocumento=5064b8e0-d128-4687-bd99-70dd166a2a30>



PREFEITURA DO RECIFE

RESOLUÇÃO TC Nº 216, DE 06 DE DEZEMBRO DE 2023– ITEM 11 - ANEXO X

Comparativo da Despesa Autorizada com a Realizada - EXERCÍCIO 2023

61.02 -FUNDO PREVIDENCIÁRIO - RECIPEV

TÍTULOS	C R E D I T O S A U T O R I Z A D O S			DESPESA REALIZADA	DIFERENÇA
	ORÇAMENTÁRIOS E SUPLEMENTARES	ESPECIAIS E EXTRAORDINÁRIOS	T O T A L		
61.02 -FUNDO PREVIDENCIÁRIO - RECIPEV	429.695.000,00		429.695.000,00	229.037.199,39	200.657.800,61
DESPESAS CORRENTES					
PESSOAL E ENCARGOS SOCIAIS	253.293.000,00		253.293.000,00	218.392.648,53	34.900.351,47
JUROS E ENCARGOS DA DÍVIDA	-		-	-	-
OUTRAS DESPESAS CORRENTES	11.235.000,00		11.235.000,00	10.644.550,86	590.449,14
DESPESAS DE CAPITAL					
INVESTIMENTOS	-		-	-	-
INVERSÕES FINANCEIRAS	-		-	-	-
AMORTIZAÇÃO DA DÍVIDA	-		-	-	-
RESERVAS	165.167.000,00		165.167.000,00	-	165.167.000,00
TOTAL GERAL	429.695.000,00		429.695.000,00	229.037.199,39	200.657.800,61

Documento Assinado Digitalmente por: MARCIA DE SA CARVALHO MACHADO, MARCONI MUZZIO PIRES DE PAIVA FILHO
Acesse em: <https://stece.ice.br/gov.br/pep/validarDoc.aspx?CodigoDocumento=00004880-e806-423d-88db-3566f963401>



Documento Assinado Digitalmente por: MARCIA DE SA CARVALHO MACHADO, MARCONI MUZZIO PIRES DE PAIVA FILHO
Acesse em: <https://etce.tce.pe.gov.br/epp/validaDoc.seam> Código do documento: 0bbbd488b-e806-423d-88db-3566f963401



DECLARAÇÃO NEGATIVA

**PRESTAÇÃO DE CONTAS AO TRIBUNAL DE CONTAS DE PERNAMBUCO
EXERCÍCIO 2023**

Em cumprimento ao disposto no Anexo X, item 12, da Resolução TC Nº 216, de 06 de dezembro de 2023, declaramos que, no exercício de 2023, não foi emitido Relatório de Auditoria para Fundo Previdenciário do Recife.

Atenciosamente,

 ASSINADO DIGITALMENTE POR
JOSÉ RICARDO WANDERLEY DANTAS DE OLIVEIRA
CPF: ***.021.954-34 DATA: 18/03/2024 16:03
LOCAL: RECIFE - PE
CÓDIGO: 38821021-cd88-4baa-b4b1-941da1e4c451
REGULADO PELO DECRETO MUNICIPAL Nº 33.682 de 25/05/2020 (RECIFE-PE)

José Ricardo Wanderley Dantas de Oliveira
Controlador-Geral do Município



PREFEITURA DO RECIFE
RESOLUÇÃO TC Nº 216, DE 06 DE DEZEMBRO DE 2023- ITEM 13 - ANEXO X
DEMONSTRAÇÃO DA DESPESA REALIZADA SEGUNDO A SUA NATUREZA POR UNIDADE ORÇAMENTÁRIA - 2023
61.02 -FUNDO PREVIDENCIÁRIO - RECIPREV



Documento Assinado Digitalmente por: MARCIA DE SA CARVALHO MACHADO, MARCONI MUZZIO PIRES DE PAIVA FILHO
Acesse em: <https://ctce.tce.pe.gov.br/epp/validaDoc.seam> Código do documento: aee7b036-411b-4696-b048-e0fb1043804a

ORGAO	NOME DO ORGAO	NATUREZA	DESCRIÇÃO	REALIZADA
61.02	FUNDO PREVIDENCIÁRIO - RECIPREV			229.037.199,39
		3.0.00.00	DESPESAS CORRENTES	229.037.199,39
		3.1.00.00	PESSOAL E ENCARGOS SOCIAIS	218.392.648,53
		3.1.90.01	APOSENTADORIAS DO RPPS, RESERVA REMUNERADA E REFORMAS DOS MILITARES	197.498.290,70
		3.1.90.03	PENSÕES DO RPPS E DO MILITAR	19.576.152,95
		3.1.90.67	DEPÓSITOS COMPULSÓRIOS	11.416,39
		3.1.90.92	DESPESAS DE EXERCÍCIOS ANTERIORES	1.306.788,49
		3.1.90.94	INDENIZAÇÕES E RESTITUIÇÕES TRABALHISTAS	-
		3.3.00.00	OUTRAS DESPESAS CORRENTES	10.644.550,86
		3.3.91.39	OUTROS SERVIÇOS DE TERCEIROS - PESSOA JURÍDICA	10.644.550,86
		4.0.00.00	DESPESAS DE CAPITAL	-



Documento Assinado Digitalmente por: MARCIA DE SA CARVALHO MACHADO, MARCONI MUZZIO PIRES DE PAIVA FILHO
 Acesso em: https://etec.tee.pe.gov.br/epv/validaDoc.seg
 Código do Documento: c441323-ae68-41b9-960f-75c1e4d67b126

FUNDO PREVIDENCIÁRIO DO RECIFE – RECIPREV

Resolução TC nº 216, de 06 de dezembro de 2023-Anexo X- Item 14

RELAÇÃO DE CONTAS BANCÁRIAS COM RESPECTIVOS SALDOS E FINALIDADE AO FINAL DO EXERCÍCIO FINANCEIRO DE 2023.

RECIPREV-RELAÇÃO DE CONTAS BANCÁRIAS COM RESPECTIVOS SALDOS E FINALIDADE AO FINAL DE 2023						
BANCO	AGÊNCIA	CONTA	CONTA-CORRENTE	CONTA INVESTIMENTOS	FINALIDADE	SALDO EM CONTAS CORRENTES EM 31/12/2023
001	3234-4	7909-X	X		MOVIMENTAÇÃO DE RECEITAS E DESPESAS	R\$ 11.619.223,42
104	0050	00000004-5	X		IRÁ SUBSTITUIR A 7909-X	R\$ 0,00
104	0050	71230-4	X		SERÁ ENCERRADA	R\$ 0,00
104	0050	71082-2	X		PCR-CONTA-GRÁFICA	R\$ 0,00
237	0286	65000-5	X		FOLHA DE PAGAMENTOS RECEITAS E DESPESAS	R\$ 1,00
752	00001	82866-001	X	X	INVESTIMENTOS	R\$ 0,00
102	0001	80389-2	X	X	INVESTIMENTOS	R\$ 0,00
004	192-9	20608-7	X	X	INVESTIMENTOS	R\$ 0,00
033	4500	45000001-5	X	X	INVESTIMENTOS	R\$ 1,00
341	522	77026-2	X	X	INVESTIMENTOS	R\$ 0,00
TOTAL						R\$ 11.619.223,42

Recife, 07 de fevereiro de 2024.

MARCIA DE SA CARVALHO MACHADO:68438311415
Assinado digitalmente por MARCIA DE SA CARVALHO MACHADO:68438311415
 ND: O=BR; O=ICP-Brasil, OU=Presencial, OU=08086676000271, OU=Secretaria da Receita Federal do Brasil - RFB; OU=RFB e-CPF A3, OU=(em branco), CN=MARCIA DE SA CARVALHO MACHADO:68438311415
 Razão: Eu sou o autor deste documento
 Localização:
 Data: 2024.02.07 09:25:30-03'00'
 Foxit PDF Reader Versão: 2023.2.0

Márcia de Sá Carvalho Machado
Chefe da Divisão de Contabilidade
Autarquia Municipal de Previdência e
Assistência à Saúde dos Servidores do Recife



Extrato de Conta Corrente

G335020916357806
02/01/2024 09:23



Cliente - Conta atual

Agência 3234-4

Conta corrente 7909-X F P RECIPREV

Período do extrato 12/2023

Lançamentos

Dt. movimento	Dt. balancete	Histórico	Documento	Valor R\$	Saldo
30/11/2023		Saldo Anterior			0,00 C
01/12/2023		+ Recebimentos Diversos	402.111	677,48 C	
01/12/2023		+ Recebimentos Diversos	402.111	595,03 C	
01/12/2023		ORDEM BANC CANCELADA	123.002.740.070.000	1.318.581,75 C	
01/12/2023		Emissão Ordem Bancária	13.148	2.807.695,10 D	
01/12/2023		Emissão Ordem Bancária	13.152	54.391,47 D	
01/12/2023		Emissão Ordem Bancária	13.530	1.318.581,75 D	
01/12/2023		+ Pagamento de Boletto	120.101	218,89 D	
01/12/2023		+ Pagamento de Boletto	120.102	2.657,92 D	
01/12/2023		+ TED	120.103	13.667.000,00 D	
01/12/2023		BB Previden RF Fluxo	780	16.530.690,87 C	0,00 C
04/12/2023		Emissão Ordem Bancária	13.551	1.100.760,22 D	
04/12/2023		BB Previden RF Fluxo	780	1.100.760,22 C	0,00 C
05/12/2023		+ TED-Crédito em Conta	312.095.417	46.973,36 C	
05/12/2023		+ Ordem Bancária	202.312.040.051.676	4.381.927,57 C	
05/12/2023		Emissão Ordem Bancária	13.671	1.318.581,75 D	
05/12/2023		BB Previden RF Fluxo	780	3.110.319,18 D	0,00 C
06/12/2023		+ TED-Crédito em Conta	312.270.781	6.860,74 C	
06/12/2023		BB Previden RF Fluxo	780	6.860,74 D	0,00 C
12/12/2023		+ TED-Crédito em Conta	33.843.777	5.386.538,80 C	
12/12/2023		BB Previden RF Fluxo	780	5.386.538,80 D	0,00 C
14/12/2023		+ Proventos	103.480.900.076.691	31.500,00 C	
14/12/2023		BB Previden RF Fluxo	780	31.500,00 D	0,00 C
15/12/2023		+ Transferência recebida	603.613.000.021.317	1.453,03 C	
15/12/2023		+ TED-Crédito em Conta	33.754.875	1.958.036,01 C	
15/12/2023		+ TED-Crédito em Conta	313.964.557	691.759,19 C	
15/12/2023		+ Transferência Agendada	323.400.000.002.046	77.664,69 C	
15/12/2023		+ Transferência Agendada	323.400.000.002.046	68.212,36 C	
15/12/2023		+ Transferência Agendada	323.400.000.002.046	2.366,15 C	
15/12/2023		+ Transferência Agendada	323.400.000.002.046	2.078,18 C	
15/12/2023		+ Transferência Agendada	323.400.000.003.018	223,11 C	
15/12/2023		+ Transferência Agendada	323.400.000.003.018	195,95 C	
15/12/2023		Emissão Ordem Bancária	14.209	787,80 D	
15/12/2023		Emissão Ordem Bancária	14.391	18.365,11 D	
15/12/2023		BB Previden RF Fluxo	780	2.782.835,76 D	0,00 C
18/12/2023		+ TED	121.801	10.398.000,00 D	
18/12/2023		BB Previden RF Fluxo	780	10.398.000,00 C	0,00 C
21/12/2023		BB Previden RF IDKA2	1.200.779	1.400.000,00 C	
21/12/2023		BB Previden RF Fluxo	780	1.400.000,00 D	0,00 C
22/12/2023		Emissão Ordem Bancária	14.757	55.137,75 D	

Documento Assinado Digitalmente por: MARCIA DE SA CARVALHO MACHADO, MARCONI MUZZIO PIRES DE PAIVA FILHO
Acesse em: <https://ecef.gov.br/epp/validaDoc.seam> Código do documento: 3c441323-ae8-41b9-960f-75c1e467226



22/12/2023	Emissão Ordem Bancária	14.763	2.795.769,99 D	
22/12/2023	+ Pagamento de Bolet	122.201	218,89 D	
22/12/2023	+ Pagamento de Bolet	122.202	2.657,92 D	
22/12/2023	BB Previden RF Fluxo	780	2.853.784,55 C	0,00 C
26/12/2023	+ TED-Crédito em Conta	315.691.076	7.811,43 C	
26/12/2023	BB Previden RF Fluxo	780	7.811,43 D	0,00 C
27/12/2023	+ TED-Crédito em Conta	315.829.070	613.496,01 C	
27/12/2023	+ TED-Crédito em Conta	315.829.072	916.114,17 C	
27/12/2023	+ Transferência Agendada	323.400.000.002.046	75.524,82 C	
27/12/2023	+ Transferência Agendada	323.400.000.002.046	66.332,90 C	
27/12/2023	+ Transferência Agendada	323.400.000.002.046	77.652,86 C	
27/12/2023	+ Transferência Agendada	323.400.000.002.046	68.201,93 C	
27/12/2023	+ Transferência Agendada	323.400.000.003.018	223,11 C	
27/12/2023	+ Transferência Agendada	323.400.000.003.018	195,95 C	
27/12/2023	+ Transferência Agendada	323.400.000.003.018	223,11 C	
27/12/2023	+ Transferência Agendada	323.400.000.003.018	195,95 C	
27/12/2023	Emissão Ordem Bancária	14.945	587,93 D	1.817.572,88 C
28/12/2023	BB Previden RF Fluxo	1.200.780	976.000,00 C	2.793.572,88 C
29/12/2023	+ Ordem Bancária	202.312.280.100.354	4.365.074,19 C	
29/12/2023	+ Ordem Bancária	202.312.280.100.355	4.460.574,35 C	11.619.221,42 C
31/12/2023	SALDO			11.619.221,42 C

Documento Assinado Digitalmente por: MARCIA DE SA CARVALHO MACHADO, MARCONI MUZZIO PIRES DE PAIVA FILHO
 Acesse em: <https://stc.tee.pe.gov.br/epp/validaDoc.seam> Código do documento: 3c441334e841b9-960f75c1e4672f26

Transação efetuada com sucesso por: J9131113 MARCIA DE SA CARVALHO MACHADO.

Serviço de Atendimento ao Consumidor - SAC 0800 729 0722

Ouvidoria BB 0800 729 5678
 Para deficientes auditivos 0800 729 0088



Extrato por período

Cliente: FUNDO PREVID RECIPREV RPPS

Conta: 0050 | 006 | 00000004-5

Data: 02/01/2024 - 09:47

Mês: Dezembro/2023

Período: 1 - 31

Extrato

Data Mov.	Nr. Doc.	Histórico	Valor
	000000	SALDO ANTERIOR	0,00

SAC CAIXA: 0800 726 0101
Pessoas com deficiência auditiva: 0800 726 2492
Ouvidoria: 0800 725 7474
Alô CAIXA: 0800 104 0104

Saldo
0,00 C

Documento Assinado Digitalmente por: MARCIA DE SA CARVALHO MACHADO, MARCONI MUZZIO PIRES DE PAIVA FILHO
Acesse em: <https://etce.tce.pe.gov.br/epp/validarDoc.aspx> Código do documento: 3c441323-ae8-41b9-960f-751e4672f26



Re: CONTAS RECIPREV

2 mensagens

ANDRESON CARLOS GOMES DE OLIVIERA <andreson@recife.pe.gov.br> 1 de fevereiro de 2024 às 16:23

Para: A0050PE03 - Pj Publica <ag0050pe03@caixa.gov.br>, MARCIA DE SA CARVALHO MACHADO <marciacarvalho@recife.pe.gov.br>

Boa tarde, Zilda!

Perfeito!

Aproveito para solicitar o encerramento da **conta 71.230-4**, tendo em vista que não é mais utilizada. Márcia, que nos lê em cópia, pode confirmar se a conta para solicitar o encerramento é essa mesmo.

Em qui., 1 de fev. de 2024 às 16:14, A0050PE03 - Pj Publica <ag0050pe03@caixa.gov.br> escreveu:
E-mail classificado como #EXTERNO.CONFIDENCIAL

Boa tarde, Andreson

Com relação às demandas solicitadas, segue abaixo o posicionamento:

- A conta 0050 006 71230-4 está ativa, porém sem movimentação. Segue tela do extrato de DEZ/23:

>> NAO HA LANCAMENTOS PARA O PERIODO | EXTRATO MESES ANTERIORES
PAG: 001

AG: **0050 - CAIS DO APOLO** OPER: 006 CONTA: 71.230-4
MES/ANO: 12 / 2023
PERIODO: DIA 01 ATE 31 CGC: 07.749.668/0001-85
NOME: RECIPREV PREVIDENCIA LIMITE CHEQUE AZUL: 0,00

DATA MOVTO NR.DOC HISTORICO VALOR SALDO

- EXTRATO CONTA 0050 006 71082-4 (GRÁFICA da SEFIN) – Também sem movimentação.

>> NAO HA LANCAMENTOS PARA O PERIODO | EXTRATO MESES ANTERIORES
PAG: 001

AG: **0050 - CAIS DO APOLO** OPER: 006 CONTA: 71.082-4
MES/ANO: 12 / 2023
PERIODO: DIA 01 ATE 31 CGC: 10.565.000/0001-92
NOME: FUNDO PREVIDENC RECIPREV LIMITE CHEQUE AZUL: 0,00



Documento Assinado Digitalmente por: MARCIA DE SA CARVALHO MACHADO, MARCONI MUZZIO PIRES DE PAIVA FILHO
Acesse em: <https://etce.tce.pe.gov.br/epp/validaDoc.seam> Código do documento: 3c441323-ae8-41b9-960f-751e4672126

DATA MOVTO NR.DOC HISTORICO

V A L O R

S A L D O

Atenciosamente,



ZILDA CAMPANHA

Gerente Carteira PJ Pública


DIRLEY ARAUJO LINS

Gerente Geral

Ag. Cais do Apolo/PE

(+55 (81) 3419 5300

INFORMAÇÃO CONFIDENCIAL: Esta mensagem, incluindo anexos, contém informações confidenciais. O uso, divulgação, distribuição e/ou cópia não autorizados são estritamente proibidos e sujeitos às penalidades legais cabíveis. Caso esta mensagem tenha sido encaminhada indevidamente para você ou se houver necessidade de esclarecimento adicional, favor contatar o remetente.



MARCIA DE SA CARVALHO MACHADO <marciacarvalho@recife.pe.gov.br>
Para: ANDRESON CARLOS GOMES DE OLIVIERA <andreson@recife.pe.gov.br>
Cc: A0050PE03 - Pj Publica <ag0050pe03@caixa.gov.br>

1 de fevereiro de 2024 às 16:38

Boa tarde a todos!

Sim, a conta-corrente para encerramento é a **71230-4-RECIPREV PREVIDÊNCIA.**

Grata pela atenção!

Márcia de Sá Carvalho Machado
Chefe da Divisão de Contabilidade
AMPASS (RECIPREV)
(081) 3355-1644

Extrato Mensal / Por Período

FUNDO PREVIDENCIARIO-RECIPREV | CNPJ: 007.749.668/0001-85

Nome do usuário: Márcia de Sá Carvalho Machado

Data da operação: 02/01/2024 - 09h33



Documento Assinado Digitalmente por: MARCIA DE SA CARVALHO MACHADO, MARCONI MUZZIO PIRES DE PAIVA FILHO
Acesse em: <https://efeece.pego.vbr/epv/validaDoc.seam> Código do documento: 3c41323-ae8-41b9-960f-75c1c4672126

Folha 1/

Agência Conta	Total Disponível (R\$) (A)	Investimento sem Baixa automática (R\$) (B)	Total (R\$) (A+B)
00286 0065000-5	553.052,12	354.646.440,33	355.199.492,45

Extrato de: Ag: 286 | CC: 0065000-5 | Entre 01/12/2023 e 31/12/2023

Data	Lançamento	Dcto.	Crédito (R\$)	Débito (R\$)	Saldo (R\$)
29/11/2023	SALDO ANTERIOR				1,00
01/12/2023	BAIXA AUTOMATICA FUNDOS	660520	382.371,47		382.372,47
	TED-TRANSF ELET DISPON	6768235	701,02		383.073,49
	REMET.GEPE SEFAZ TED ISENT				383.073,49
	TED-TRANSF ELET DISPON	6768319	615,70		383.689,19
	REMET.GEPE SEFAZ TED ISENT				383.689,19
	TED-TRANSF ELET DISPON	7016058	701,02		384.390,21
	REMET.GEPE SEFAZ TED ISENT				384.390,21
	TED-TRANSF ELET DISPON	7016136	615,70		385.005,91
	REMET.GEPE SEFAZ TED ISENT				385.005,91
	RECEBIMENTO TED D	6865410	13.667.000,00		14.052.005,91
	REMET.F P RECIPREV				14.052.005,91
	PAGAMENTO FUNCIONARIOS	28604		-14.002.980,20	49.025,71
	PAGFOR TED STR SD TOTAL	28604		-49.024,71	1,00
07/12/2023	BAIXA AUTOMATICA FUNDOS	660520	287.467,03		287.468,03
	PAGAMENTO FUNCIONARIOS	28607		-287.467,03	1,00
11/12/2023	TED-TRANSF ELET DISPON	5603105	2.883.358,18		2.883.359,18
	REMET.AMPAS COMPENSACAO PR				2.883.359,18
	APLICACAO AUTOMAT FUNDOS	663114		-2.883.358,18	1,00
	FICFIRF CP P.PUBLICO				1,00
12/12/2023	TRANSF AUTORIZ ENTRE AGS				1,00
	JOAO GUILHERME BRAYNER	1599371	123,50		124,50
	GONCALVES				124,50
	APLICACAO AUTOMAT FUNDOS	663341		-123,50	1,00
	FICFIRF CP P.PUBLICO				1,00
15/12/2023	BAIXA AUTOMATICA FUNDOS	660520	225.826,38		225.827,38
	BAIXA AUTOMATICA FUNDOS	663114	162.411,90		388.239,28
	PAGAMENTO FUNCIONARIOS	28615		-388.238,28	1,00
18/12/2023	ESTORNO DE LANCAMENTO*	460018	283,78		284,78
	14919-8 EDIVAN GONCALVES DA SILV				284,78
	RECEBIMENTO TED D	1656565	10.398.000,00		10.398.284,78
	REMET.F P RECIPREV				10.398.284,78
	APLICACAO AUTOMAT FUNDOS	664067		-10.398.283,78	1,00
	FICFIRF CP P.PUBLICO				1,00
21/12/2023	BAIXA AUTOMATICA FUNDOS	663114	2.729.005,70		2.729.006,70
	BAIXA AUTOMATICA FUNDOS	663341	123,80		2.729.130,50
	BAIXA AUTOMATICA FUNDOS	664067	9.566.483,64		12.295.614,14
	PAGAMENTO FUNCIONARIOS	28622		-12.243.560,78	52.053,36
	PAGFOR TED STR SD TOTAL	28622		-52.052,36	1,00
22/12/2023	TED-TRANSF ELET DISPON	7534132	615,70		616,70
	REMET.GEPE SEFAZ TED ISENT				616,70
	TED-TRANSF ELET DISPON	7534133	701,02		1.317,72
	REMET.GEPE SEFAZ TED ISENT				1.317,72
	APLICACAO AUTOMAT FUNDOS	664877		-1.316,72	1,00
	FICFIRF CP P.PUBLICO				1,00
27/12/2023	BAIXA AUTOMATICA FUNDOS	664067	292.473,73		292.474,73
	PAGAMENTO FUNCIONARIOS	28628		-292.473,73	1,00
Total			40.598.879,27	-40.598.879,27	1,00

Os dados acima têm como base 02/01/2024 às 09h33 e estão sujeitos a alterações.

Últimos Lançamentos

Não há lançamentos para este tipo de extrato. (SMC.WSE.0004)

Saldos Invest Fácil / Plus

Não há lançamentos/operações para o período selecionado. (SMC.WSI.0666)

Os dados acima têm como base 02/01/2024 às 09h33 e estão sujeitos a alterações.



Extrato de C/C para Simples Conferência

Período de 01/12/2023 à 31/12/2023

Agência: 00001

Conta Corrente: 1082866001

CNPJ: 07.749.668/0001-85

FUNDO PREVIDENCIARIO RECIPREV
AV MANOEL BORBA, 488
RECIFE/PE

Saldo anterior: 0,00

Não existem movimentos para o período.

Saldo atual: 0,00

Documento Assinado Digitalmente por: MARCIA DE SA CARVALHO MACHADO, MARCONI MUZZIO PIRES DE PAIVA FILHO
Acesse em: <https://etce.tce.pe.gov.br/epp/validadoc.seam> Código do documento: 3c441323-ae8-41b9-960f-75c1e4672f26



Extrato da conta

FUNDO PREVIDENCIARIO RECIPREV
Assessor: LAUTER ANTONIO AYRES FERREIRA

Saldo disponível: R\$ 0,00

Data da consulta: 03/01/2024 18:53

Conta: 800892

Código assessor: A4249

Informações detalhadas do saldo

Projeções Futuras	R\$ 0,00
Resgates de Fundos/Clubes Pendentes	R\$ 0,00
Termos à vencer	R\$ 0,00
Outros	R\$ 0,00
Garantias	R\$ 0,00
Operações de hoje	R\$ 0,00
Saldo total projetado:	R\$ 0,00

Liq	Mov	Histórico	Valor	Saldo
Não há lançamentos para o período				
Lançamentos futuros				
Liq	Mov	Histórico	Valor	Saldo
Não há lançamentos futuros				

Extrato simples para conferência, sujeito a atualizações.

Importante: Estas informações são confidenciais e destinadas a indivíduo(s) e propósitos específicos, sendo protegidas por lei. O sistema utiliza diversas fontes de consulta e as informações são atualizadas em diferentes momentos, de modo que o extrato poderá sofrer alterações a qualquer momento e/ou apresentar alguma informação desatualizada. Caso exista alguma dúvida sobre lançamentos, favor contatar seu agente de investimentos. Para reclamações, contate nossa Ouvidoria no telefone nº 0800 722 3730. Para acesso ao SAC, ligar para: 0800-772-0202.

XP INVESTIMENTOS CORRETORA DE CÂMBIO, TÍTULOS E VALORES MOBILIÁRIOS S.A.

AVENIDA BRIGADEIRO FARIA LIMA, 3600 | 10º ANDAR

SÃO PAULO | SP

CEP: 04538-132

CNPJ: 02.332.886/0001-04

Atendimento ao cliente: +55 11 4003-3730
(capitais e regiões metropolitanas) e
0800-880-3710 (demais localidades), de
segunda a sexta-feira, das 9h às
19h30.
Ouvidoria: 0800 722 3730
Dias úteis, de segunda a sexta-feira, das 9h
às 18h.
<https://www.xpi.com.br/>

SA CARVALHO MACHADO, MARCONI MUZZIO Pires DE PAIVA FILHO
Código do documento: 3c441323-ae8-41b-960f-75c1-67286



EXTRATO DE CONTA CORRENTE

Informações da Conta

Titular: FUNDO PREVIDENCIARIO-RECIPREV CNPJ: 07.749.668/0001-85
Agência: 192-RECIFE DOMINGOS FERREIRA Conta Corrente: 20608-7
Saldo Anterior: R\$ 0,00 Período: 01/12/2023 à 31/12/2023

Detalhamento do Extrato

SAC BANCO DO NORDESTE - 0800 728 3030 - OUVIDORIA - 0800 033 3033 -
www.bancodonordeste.gov.br

Documento Assinado Digitalmente por: MARCIA DE SA CARVALHO MACHADO, MARCONI MUZZIO PIRES DE PAIVA FILHO
Acesse em: <https://etce.tce.pe.gov.br/epv/validaDoc.seam> Código do documento: 3c441323-ae8-41b9-960f-75c1e4672f26



Fale Conosco

Central de Atendimento Santander Empresarial

Consultas, Informações e Serviços Transacionais.

4004 2125 (capitais e regiões metropolitanas)

0800 726 2125 (demais localidades)

0800 723 5007 (pessoas com deficiência auditiva ou de fala)

Das 08h às 20h, de segunda à sexta-feira.

Ouvidoria

Se não ficar satisfeito com a solução apresentada:

0800 726 0322

Pessoas com deficiência auditiva e de fala: **0800 771 0301**.

No exterior, ligue a cobrar para **55 (11) 3012 0322**

Disponível das 8h às 22h, de segunda a sexta-feira, e aos sábados das 9h às 14h exceto feriados.

SAC - Serviço de Atendimento ao Consumidor

Reclamações, Cancelamentos, Sugestões e Informações Gerais.

0800 762 7777

0800 771 0401 pessoas com deficiência auditiva ou de fala

Central de Atendimento Getnet

4002 4000/ 4003 4000 (capitais e regiões metropolitanas)

0800 648 8000 (demais localidades)

24h por dia, todos os dias

Redes Sociais

Twitter: @Santander_br

http://facebook.com/santanderbrasil

www.santander.com.br

APLICATIVO GETNET

APLICATIVO SANTANDER BRASIL

Resumo - dezembro/2023

Nome

FUNDO PREVIDENCIARIO - RECIPIEV

Agência

4500

Conta Corrente

45.000001-5

(=)	Saldo Disponível de Conta Corrente em 30/11	1,00
(=)	Saldo Disponível de Conta Corrente em 31/12	1,00

Conta Corrente

Movimentação

Data	Descrição	Nº Documento	Movimentos (R\$)		Saldo (R\$)
			Créditos	Débitos	
	SALDO EM 30/11				1,00
	SALDO EM 31/12				1,00

"Se sua empresa não tiver limite de conta empresa e a conta ficar com saldo devedor, terá sido prestado serviço de Adiantamento a Depositantes, sujeito à cobrança de juros de acordo com a taxa do produto contratado, juros moratórios mensais de 1% e multa contratual de 2% sobre o saldo devedor total, além da respectiva tarifa prevista na Tabela de Serviços vigente. Caso seja recomposto o saldo devedor no mesmo dia, não haverá cobrança desses encargos. Desconsidere esta informação se não tiver esse serviço."

Saldos por Período

Dia	Saldo de Conta Corrente (+)	Saldo Bloqueio Dia (+)	Saldo Bloqueado (-)	Saldo Bloqueio Judicial (-)	Provisão de Encargos* (-)	Saldo de Investimentos com Resgate Automático (+)	Saldo Disponível (=)
29	1,00	0,00	0,00	0,00	0,00	0,00	1,00

* Valores deduzidos do saldo disponível para contas sem limite.



Documento Assinado Digitalmente por: MARCIA DE SA CARVALHO MACHADO, MARCONI MUZZIO Pires DE PAIVA FILHO
Acesso em: https://cte.tec.pe.gov.br/epv/validadoc.seam?origem_documento=20240129-8-ae8-41b9-960f-75c1e4678226

ItaúEmpresas



FUNDO PREV. RECIPREV
07.749.668/0001-85

agência
0522

conta corrente
77026-2

saldo disponível em conta

R\$ 0,00

lançamentos período: 01/12/2023 até 31/12/2023

data	lançamentos	ag/origem	valor (R\$)	saldo (R\$)
saldo da conta corrente				
	descrição		valor (R\$)	saldo (R\$)
	saldo disponível sem investimentos automáticos			0,00

aviso: Os saldos acima são baseados nas informações disponíveis até esse instante e poderão ser alterados a qualquer momento em função de novos lançamentos.

atualizado em 05/01/2024 10:12:29

Em caso de dúvidas, de posse do comprovante, contate seu gerente ou a Central no 40901685 (capitais e regiões metropolitanas) ou 0800 7701685(demais localidades). Reclamações, informações e cancelamentos: SAC 0800 722 1722 24 horas por dia ou Fale Conosco: www.itaubr.com.br/empresas. Se não ficar satisfeito com a solução, contate a Ouvidoria: 0800 570 0011, em dias úteis, das 9h às 18h. Deficiente auditivo/fala: 0800 722 1722



Extrato de Conta Corrente

G335020916357806
02/01/2024 09:2



Cliente - Conta atual

Agência 3234-4
Conta corrente 7909-X F P RECIPREV
Período do extrato 12/2023

Lançamentos

Dt. movimento	Dt. balancete	Histórico	Documento	Valor R\$	Saldo
30/11/2023		Saldo Anterior			0,00 C
01/12/2023		+ Recebimentos Diversos	402.111	677,48 C	
01/12/2023		+ Recebimentos Diversos	402.111	595,03 C	
01/12/2023		ORDEM BANC CANCELADA	123.002.740.070.000	1.318.581,75 C	
01/12/2023		Emissão Ordem Bancária	13.148	2.807.695,10 D	
01/12/2023		Emissão Ordem Bancária	13.152	54.391,47 D	
01/12/2023		Emissão Ordem Bancária	13.530	1.318.581,75 D	
01/12/2023		+ Pagamento de Bolet	120.101	218,89 D	
01/12/2023		+ Pagamento de Bolet	120.102	2.657,92 D	
01/12/2023		+ TED	120.103	13.667.000,00 D	
01/12/2023		BB Previden RF Fluxo	780	16.530.690,87 C	0,00 C
04/12/2023		Emissão Ordem Bancária	13.551	1.100.760,22 D	
04/12/2023		BB Previden RF Fluxo	780	1.100.760,22 C	0,00 C
05/12/2023		+ TED-Crédito em Conta	312.095.417	46.973,36 C	
05/12/2023		+ Ordem Bancária	202.312.040.051.676	4.381.927,57 C	
05/12/2023		Emissão Ordem Bancária	13.671	1.318.581,75 D	
05/12/2023		BB Previden RF Fluxo	780	3.110.319,18 D	0,00 C
06/12/2023		+ TED-Crédito em Conta	312.270.781	6.860,74 C	
06/12/2023		BB Previden RF Fluxo	780	6.860,74 D	0,00 C
12/12/2023		+ TED-Crédito em Conta	33.843.777	5.386.538,80 C	
12/12/2023		BB Previden RF Fluxo	780	5.386.538,80 D	0,00 C
14/12/2023		+ Proventos	103.480.900.076.691	31.500,00 C	
14/12/2023		BB Previden RF Fluxo	780	31.500,00 D	0,00 C
15/12/2023		+ Transferência recebida	603.613.000.021.317	1.453,03 C	
15/12/2023		+ TED-Crédito em Conta	33.754.875	1.958.036,01 C	
15/12/2023		+ TED-Crédito em Conta	313.964.557	691.759,19 C	
15/12/2023		+ Transferência Agendada	323.400.000.002.046	77.664,69 C	
15/12/2023		+ Transferência Agendada	323.400.000.002.046	68.212,36 C	
15/12/2023		+ Transferência Agendada	323.400.000.002.046	2.366,15 C	
15/12/2023		+ Transferência Agendada	323.400.000.002.046	2.078,18 C	
15/12/2023		+ Transferência Agendada	323.400.000.003.018	223,11 C	
15/12/2023		+ Transferência Agendada	323.400.000.003.018	195,95 C	
15/12/2023		Emissão Ordem Bancária	14.209	787,80 D	
15/12/2023		Emissão Ordem Bancária	14.391	18.365,11 D	
15/12/2023		BB Previden RF Fluxo	780	2.782.835,76 D	0,00 C
18/12/2023		+ TED	121.801	10.398.000,00 D	
18/12/2023		BB Previden RF Fluxo	780	10.398.000,00 C	0,00 C
21/12/2023		BB Previden RF IDKA2	1.200.779	1.400.000,00 C	
21/12/2023		BB Previden RF Fluxo	780	1.400.000,00 D	0,00 C
22/12/2023		Emissão Ordem Bancária	14.757	55.137,75 D	

Documento Assinado Digitalmente por: MARCIA DE SA CARVALHO MACHADO, MARCONI MUZZIO PIRES DE PAIVA FILHO
Acesse em: <https://ecccetico.pe.gov.br/epp/validaDoc.seam> Código do documento: 10f12830-6627-4dca-895d-30420b21716

22/12/2023	Emissão Ordem Bancária	14.763	2.795.769,99 D	
22/12/2023	+ Pagamento de Bolet	122.201	218,89 D	
22/12/2023	+ Pagamento de Bolet	122.202	2.657,92 D	
22/12/2023	BB Previden RF Fluxo	780	2.853.784,55 C	0,00 C
26/12/2023	+ TED-Crédito em Conta	315.691.076	7.811,43 C	
26/12/2023	BB Previden RF Fluxo	780	7.811,43 D	0,00
27/12/2023	+ TED-Crédito em Conta	315.829.070	613.496,01 C	
27/12/2023	+ TED-Crédito em Conta	315.829.072	916.114,17 C	
27/12/2023	+ Transferência Agendada	323.400.000.002.046	75.524,82 C	
27/12/2023	+ Transferência Agendada	323.400.000.002.046	66.332,90 C	
27/12/2023	+ Transferência Agendada	323.400.000.002.046	77.652,86 C	
27/12/2023	+ Transferência Agendada	323.400.000.002.046	68.201,93 C	
27/12/2023	+ Transferência Agendada	323.400.000.003.018	223,11 C	
27/12/2023	+ Transferência Agendada	323.400.000.003.018	195,95 C	
27/12/2023	+ Transferência Agendada	323.400.000.003.018	223,11 C	
27/12/2023	+ Transferência Agendada	323.400.000.003.018	195,95 C	
27/12/2023	Emissão Ordem Bancária	14.945	587,93 D	1.817.572,88 C
28/12/2023	BB Previden RF Fluxo	1.200.780	976.000,00 C	2.793.572,88 C
29/12/2023	+ Ordem Bancária	202.312.280.100.354	4.365.074,19 C	
29/12/2023	+ Ordem Bancária	202.312.280.100.355	4.460.574,35 C	11.619.221,42 C
31/12/2023	SALDO			11.619.221,42 C



Documento Assinado Digitalmente por: MARCIA DE SA CARVALHO MACHADO, MARCONI MUZZIO PIRES DE PAIVA FILHO
 Acesse em: <https://stc.cei.gov.br/epv/validaDoc.seam> Código do documento: 10f12830-6627-4cca-8954-130420b21716

Transação efetuada com sucesso por: J9131113 MARCIA DE SA CARVALHO MACHADO.

Serviço de Atendimento ao Consumidor - SAC 0800 729 0722

Ouvidoria BB 0800 729 5678
 Para deficientes auditivos 0800 729 0088



CONTA ÚNICA RPPS

DATA	HISTÓRICO	DÉBITO	CRÉDITO	SALDO
	Banco 001 3234 00007909			SALDO ANTERIOR 8.603.026,77
01/12/2023	AVISO DE DEBITO CONFORME DOC. * 5	0,00	218,89	8.602.807,88
	VALOR DE AVISO DE CREDITO CONF. DOC. * 2	595,03	0,00	8.603.402,91
	CONTRIB DO SERV CEDIDO AO MIN MEIO AMBI COMP:11/2023			
	VALOR DE AVISO DE CREDITO CONF. DOC. * 1	677,48	0,00	8.604.080,39
	CONTRIB PATR DO SERV CEDIDO AO MIN.MEIO AMBI COMP:11/23			
	AVISO DE DEBITO CONFORME DOC. * 6	0,00	2.657,92	8.601.422,47
	AVISO DE DEBITO CONFORME DOC. * 3	0,00	54.391,47	8.547.031,00
	AVISO DE DEBITO CONFORME DOC. * 4	0,00	2.807.695,10	5.739.335,90
	AVISO DE TRANSFERENCIA ENTRE CONTAS DOC. * 1	0,00	13.667.000,00	-7.927.662,10
04/12/2023	AVISO DE DEBITO CONFORME DOC. * 1	0,00	20.800,11	-7.948.462,21
	AVISO DE DEBITO CONFORME DOC. * 2	0,00	1.079.960,11	-9.028.422,32
05/12/2023	VALOR REF. A PAGAMENTO DE EMPENHOS DOC. * 1	0,00	1.318.581,75	-10.347.004,07
06/12/2023	VALOR DE AVISO DE CREDITO CONF. DOC. * 1	6.860,74	0,00	-10.340.143,33
	CONTRIB DO SERV ATIVO DA EMLURB AO RPPS COMP:11/2023			
14/12/2023	VALOR DE AVISO DE CREDITO CONF. DOC. * 1	31.500,00	0,00	-10.308.643,33
	RECEB DE JUROS BB RECEBÍVEIS C/C 7909-X COMP:12/2023			
15/12/2023	VALOR REF. A PAGAMENTO DE EMPENHOS DOC. * 5	0,00	97,15	-10.308.740,48
	VALOR REF. A PAGAMENTO DE EMPENHOS DOC. * 4	0,00	381,37	-10.309.121,85
	VALOR REF. A PAGAMENTO DE EMPENHOS DOC. * 1	0,00	787,80	-10.309.909,65
	VALOR DE AVISO DE CREDITO CONF. DOC. * 1	1.453,03	0,00	-10.308.456,62
	RECEB DE RESTITUIÇÃO HÉRICA MARIA COMP:12/2023			
	VALOR REF. A PAGAMENTO DE EMPENHOS DOC. * 2	0,00	2.644,99	-10.311.101,61
	VALOR REF. A PAGAMENTO DE EMPENHOS DOC. * 6	0,00	2.665,05	-10.313.766,66
	VALOR REF. A PAGAMENTO DE EMPENHOS DOC. * 3	0,00	2.823,00	-10.316.589,66
	VALOR REF. A PAGAMENTO DE EMPENHOS DOC. * 7	0,00	9.753,55	-10.326.343,21
	VALOR DE AVISO DE CREDITO CONF. DOC. * 2	70.486,49	0,00	-10.255.856,74
	CONTRIB DO SERV ATIVO DA CÂMARA AO RPPS COMP:11/2023			
	VALOR DE AVISO DE CREDITO CONF. DOC. * 3	80.253,95	0,00	-10.175.602,79
	CONTRIB PATR DOS ATIVOS DA CÂMARA AO RPPS COMP:11/2023			
	VALOR ESTORNADO P/ACERTO CONF. DOC. * 997	0,00	203.424,14	-10.379.026,93
	COMP.08/23			
	VALOR DE AVISO DE CREDITO CONF. DOC. * 7	239.929,36	0,00	-10.139.097,57
	CONTRIB PATR DOS PENSIONISTAS DA PCR AO RPPS COMP:11/23			
	VALOR ESTORNADO P/ACERTO CONF. DOC. * 999	0,00	409.423,23	-10.548.520,80
	COMP.10/23			
	VALOR ESTORNADO P/ACERTO CONF. DOC. * 998	0,00	570.076,37	-11.118.597,17
	COMP.09/23			
	VALOR ESTORNADO P/ACERTO CONF. DOC. * 993	0,00	1.134.006,18	-12.252.603,35
	COMP.05/23 NA COMP.09/23			
	VALOR ESTORNADO P/ACERTO CONF. DOC. * 990	0,00	1.367.470,90	-13.620.074,25
	COMP.03/23			
	VALOR ESTORNADO P/ACERTO CONF. DOC. * 995	0,00	1.463.807,23	-15.083.881,48
	COMP.06/23			
	VALOR ESTORNADO P/ACERTO CONF. DOC. * 994	0,00	1.510.480,89	-16.594.362,37

Documento assinado digitalmente em 19/01/2024 às 14:58:00 por: MARCIA NEVES CARVALHO MACHADO, MAF CONI PUEZI PIRES DE OLIVEIRA BRITO
 Acesse em: https://epec.prefeitura.br/epd/validador



MOVIMENTAÇÃO BANCÁRIA

6102 - FUNDO PREVIDENCIÁRIO - RECIPREV

MENSAL - DEZEMBRO/2023

Data: 19/01/2024

Página



CONTA ÚNICA RPPS

DATA	HISTÓRICO	DÉBITO	CRÉDITO	SALDO
	COMP.05/23 NA COMP.10/23			
	VALOR ESTORNADO P/ACERTO CONF. DOC. * 991	0,00	1.649.535,67	-18.243.899,89
	COMP.04/23			
	VALOR ESTORNADO P/ACERTO CONF. DOC. * 996	0,00	1.828.808,29	-20.072.708,18
	COMP.07/23			
	VALOR ESTORNADO P/ACERTO CONF. DOC. * 992	0,00	2.105.735,85	-22.178.444,03
	COMP.05/23			
	VALOR DE AVISO DE CREDITO CONF. DOC. * 6	2.333.996,59	0,00	-19.844.447,52
	CONTRIB PATR DOS APOSENTADOS DA PCR AO RPPS COMP:11/23			
	VALOR DE AVISO DE CREDITO CONF. DOC. * 4	10.363.138,45	0,00	-9.481.309,07
	CONTRIB DO SERV ATIVO DA PCR AO RPPS COMP:11/2023			
	VALOR DE AVISO DE CREDITO CONF. DOC. * 5	11.773.475,74	0,00	2.292.100,00
	CONTRIB PATR DOS ATIVOS DA PCR AO RPPS COMP:11/2023			
18/12/2023	AVISO DE TRANSFERENCIA ENTRE CONTAS DOC. * 1	0,00	10.398.000,00	-8.105.801,07
21/12/2023	VALOR DO RESGATE DE APLICACAOES FINANCEIRAS - CONF. DOC. * 1	1.400.000,00	0,00	-6.705.801,07
22/12/2023	AVISO DE DEBITO CONFORME DOC. * 8	0,00	218,89	-6.706.019,96
	VALOR ESTORNADO P/ACERTO CONF. DOC. * 998	0,00	2.381,68	-6.708.401,64
	VALOR ESTORNADO P/ACERTO CONF. DOC. * 997	0,00	2.536,46	-6.710.938,10
	AVISO DE DEBITO CONFORME DOC. * 9	0,00	2.657,92	-6.713.596,02
	VALOR ESTORNADO P/ACERTO CONF. DOC. * 999	0,00	3.981,34	-6.717.577,36
	VALOR ESTORNADO P/ACERTO CONF. DOC. * 988	0,00	5.087,63	-6.722.665,00
	VALOR ESTORNADO P/ACERTO CONF. DOC. * 986	0,00	8.792,34	-6.731.457,34
	VALOR ESTORNADO P/ACERTO CONF. DOC. * 987	0,00	31.174,22	-6.762.631,56
	AVISO DE DEBITO CONFORME DOC. * 4	0,00	55.137,75	-6.817.769,31
	VALOR ESTORNADO P/ACERTO CONF. DOC. * 994	0,00	140.342,13	-6.958.111,44
	VALOR ESTORNADO P/ACERTO CONF. DOC. * 996	0,00	275.288,35	-7.233.400,00
	VALOR ESTORNADO P/ACERTO CONF. DOC. * 995	0,00	384.459,60	-7.617.859,60
	VALOR ESTORNADO P/ACERTO CONF. DOC. * 992	0,00	984.040,98	-8.601.900,58
	VALOR ESTORNADO P/ACERTO CONF. DOC. * 989	0,00	1.101.866,56	-9.703.767,14
	VALOR ESTORNADO P/ACERTO CONF. DOC. * 993	0,00	1.230.890,08	-10.934.657,22
	VALOR ESTORNADO P/ACERTO CONF. DOC. * 990	0,00	1.328.508,64	-12.263.165,86
	AVISO DE DEBITO CONFORME DOC. * 7	0,00	2.795.769,99	-15.058.935,85
	VALOR ESTORNADO P/ACERTO CONF. DOC. * 991	0,00	3.105.213,97	-18.164.149,82
26/12/2023	VALOR DE AVISO DE CREDITO CONF. DOC. * 1	7.811,43	0,00	-18.156.338,39
	CONTRIB PATR DOS ATIVOS DA EMLURB AO RPPS COMP:13º/2023			
	VALOR DE AVISO DE CREDITO CONF. DOC. * 2	7.811,43	0,00	-18.148.526,96
	CONTRIB PATR DOS ATIVOS DA EMLURB AO RPPS COMP:12/2023			
27/12/2023	AVISO DE DEBITO CONFORME DOC. * 1	0,00	587,93	-18.149.114,89
	VALOR DE AVISO DE CREDITO CONF. DOC. * 3	66.528,85	0,00	-18.082.586,04
	CONTRIB DO SERV ATIVO DA CÂMARA AO RPPS COMP:13º/2023			
	VALOR DE AVISO DE CREDITO CONF. DOC. * 5	68.397,88	0,00	-18.014.188,16
	CONTRIB DO SERV ATIVO DA CÂMARA AO RPPS COMP:12/2023			
	VALOR DE AVISO DE CREDITO CONF. DOC. * 4	75.747,93	0,00	-17.938.440,23
	CONTRIB PATR DOS ATIVOS DA CÂMARA AO RPPS COMP:13º/2023			
	VALOR DE AVISO DE CREDITO CONF. DOC. * 6	77.875,97	0,00	-17.860.564,26

Documento assinado digitalmente por: MARCIA DE SA CARVALHO MACHADO, SA BANCARIA MANOEL FERREIRA FILHO
 Acesse em: <https://epec.tcepe.gov.br/epp/validaDocumentoComCodigoDocumento>



CONTA ÚNICA RPPS

DATA	HISTÓRICO	DÉBITO	CRÉDITO	SALDO
	CONTRIB PATR DOS ATIVOS DA CÂMARA AO RPPS COMP:12/2023			
	VALOR DE AVISO DE CREDITO CONF. DOC. * 1	613.496,01	0,00	-17.247,00
	REC DE JUROS E CORREÇÕES S/ 36ª PARC ACORDO CADPREV			
	VALOR DE AVISO DE CREDITO CONF. DOC. * 2	916.114,17	0,00	-16.330,90
	RECEB DA 36ª PARCELA ACORDO CADPREV 00776/2020			
29/12/2023	VALOR DE AVISO DE CREDITO CONF. DOC. * 1	0,00	7.811,43	-16.338,70
	CONTRIB PATR DOS ATIVOS DA EMLURB AO RPPS COMP:13º/2023			
	VALOR DE AVISO DE CREDITO CONF. DOC. * 2	4.365.074,19	0,00	-11.973,72
	CONTRIB PATR DOS ATIVOS DA PCR "SEDOC" COMP:13º/23			
	VALOR DE AVISO DE CREDITO CONF. DOC. * 3	4.460.574,35	0,00	-7.513,14
	CONTRIB PATR DOS ATIVOS DA PCR "SEDOC" COMP:12/2023			
	VALOR REF. ESTORNO DE LANÇAMENTO CONF. DOC. * 1	0,00	11.619.221,42	-19.132,30
	VALOR LANÇADO CONF DOC * 1	11.619.221,42	0,00	-7.513,14
	VALOR DE APLICACOES FINANCEIRAS - CONF. DOC. * 1	0,00	12.725.865,91	-20.239,00
	VALOR DO RESGATE DE APLICACOES FINANCEIRAS - CONF. DOC. * 2	31.859.235,64	0,00	11.620.222,60
		80.440.256,13	77.423.062,23	11.620.222,60
	TOTAL: CONTA ÚNICA RPPS	80.440.256,13	77.423.062,23	11.620.222,60
	TOTAL GERAL:	80.440.256,13	77.423.062,23	11.620.222,60

Documento assinado Digitalmente por: MARCIA DE SA CARVALHO BACABO, MACONIMIZIO PERES DE PAIVA FILHO
 Acesse em: <https://eccc.tce.pe.gov.br/epi/validaDocumento.aspx?Codigo=101128307274ccc95413042852116>



Extrato por período

Cliente: FUNDO PREVID RECIPREV RPPS

Conta: 0050 | 006 | 00000004-5

Data: 02/01/2024 - 09:47

Mês: Dezembro/2023

Período: 1 - 31

Extrato

Data Mov.	Nr. Doc.	Histórico	Valor	Saldo
	000000	SALDO ANTERIOR	0,00	0,00 C

SAC CAIXA: 0800 726 0101
Pessoas com deficiência auditiva: 0800 726 2492
Ouvidoria: 0800 725 7474
Alô CAIXA: 0800 104 0104

Documento Assinado Digitalmente por: MARCIA DE SA CARVALHO MACHADO, MARCONI MUZZIO PIRES DE PAIVA FILHO
Acesse em: <https://etce.tce.pe.gov.br/epp/validaDoc.seam> Código do documento: 10f12830-6627-4dca-895d-130420b21716



Extrato por período

Cliente: FUNDO PREVID RECIPREV RPPS

Conta: 0050 | 006 | 00000004-5

Data: 02/01/2024 - 09:47

Mês: Dezembro/2023

Período: 1 - 31

Extrato

Data Mov.	Nr. Doc.	Histórico	Valor	Saldo
	000000	SALDO ANTERIOR	0,00	0,00 C

SAC CAIXA: 0800 726 0101
Pessoas com deficiência auditiva: 0800 726 2492
Ouvidoria: 0800 725 7474
Alô CAIXA: 0800 104 0104

Documento Assinado Digitalmente por: MARCIA DE SA CARVALHO MACHADO, MARCONI MUZZIO PIRES DE PAIVA FILHO
Acesse em: <https://etce.tce.pe.gov.br/epp/validaDoc.seam> Código do documento: 10f12830-6627-4dca-895d-130420b21716

Extrato Mensal / Por Período

FUNDO PREVIDENCIARIO-RECIPREV | CNPJ: 007.749.668/0001-85

Nome do usuário: Márcia de Sá Carvalho Machado

Data da operação: 02/01/2024 - 09h33



Documento Assinado Digitalmente por: MARCIA DE SA CARVALHO MACHADO, MARCONI MUZZIO PIRES DE PAIVA FILHO
Acesse em: <https://efee.cepegov.br/epv/validaDoc.seam> Código do documento: 10f12830-6627-4cca-895f-130420b21716

Agência Conta	Total Disponível (R\$) (A)	Investimento sem Baixa automática (R\$) (B)	Total (R\$) (A+B)
00286 0065000-5	553.052,12	354.646.440,33	355.199.492,45

Extrato de: Ag: 286 | CC: 0065000-5 | Entre 01/12/2023 e 31/12/2023

Data	Lançamento	Dcto.	Crédito (R\$)	Débito (R\$)	Saldo (R\$)
29/11/2023	SALDO ANTERIOR				1,00
01/12/2023	BAIXA AUTOMATICA FUNDOS	660520	382.371,47		382.372,47
	TED-TRANSF ELET DISPON	6768235	701,02		383.073,49
	REMET.GEPE SEFAZ TED ISENT				
	TED-TRANSF ELET DISPON	6768319	615,70		383.689,19
	REMET.GEPE SEFAZ TED ISENT				
	TED-TRANSF ELET DISPON	7016058	701,02		384.390,21
	REMET.GEPE SEFAZ TED ISENT				
	TED-TRANSF ELET DISPON	7016136	615,70		385.005,91
	REMET.GEPE SEFAZ TED ISENT				
	RECEBIMENTO TED D	6865410	13.667.000,00		14.052.005,91
	REMET.F P RECIPREV				
	PAGAMENTO FUNCIONARIOS	28604		-14.002.980,20	49.025,71
	PAGFOR TED STR SD TOTAL	28604		-49.024,71	1,00
07/12/2023	BAIXA AUTOMATICA FUNDOS	660520	287.467,03		287.468,03
	PAGAMENTO FUNCIONARIOS	28607		-287.467,03	1,00
11/12/2023	TED-TRANSF ELET DISPON	5603105	2.883.358,18		2.883.359,18
	REMET.AMPAS COMPENSACAO PR				
	APLICACAO AUTOMAT FUNDOS	663114		-2.883.358,18	1,00
	FICFIRF CP P.PUBLICO				
12/12/2023	TRANSF AUTORIZ ENTRE AGS				
	JOAO GUILHERME BRAYNER	1599371	123,50		124,50
	GONCALVES				
	APLICACAO AUTOMAT FUNDOS	663341		-123,50	1,00
	FICFIRF CP P.PUBLICO				
15/12/2023	BAIXA AUTOMATICA FUNDOS	660520	225.826,38		225.827,38
	BAIXA AUTOMATICA FUNDOS	663114	162.411,90		388.239,28
	PAGAMENTO FUNCIONARIOS	28615		-388.238,28	1,00
18/12/2023	ESTORNO DE LANCAMENTO*	460018	283,78		284,78
	14919-8 EDIVAN GONCALVES DA SILV				
	RECEBIMENTO TED D	1656565	10.398.000,00		10.398.284,78
	REMET.F P RECIPREV				
	APLICACAO AUTOMAT FUNDOS	664067		-10.398.283,78	1,00
	FICFIRF CP P.PUBLICO				
21/12/2023	BAIXA AUTOMATICA FUNDOS	663114	2.729.005,70		2.729.006,70
	BAIXA AUTOMATICA FUNDOS	663341	123,80		2.729.130,50
	BAIXA AUTOMATICA FUNDOS	664067	9.566.483,64		12.295.614,14
	PAGAMENTO FUNCIONARIOS	28622		-12.243.560,78	52.053,36
	PAGFOR TED STR SD TOTAL	28622		-52.052,36	1,00
22/12/2023	TED-TRANSF ELET DISPON	7534132	615,70		616,70
	REMET.GEPE SEFAZ TED ISENT				
	TED-TRANSF ELET DISPON	7534133	701,02		1.317,72
	REMET.GEPE SEFAZ TED ISENT				
	APLICACAO AUTOMAT FUNDOS	664877		-1.316,72	1,00
	FICFIRF CP P.PUBLICO				
27/12/2023	BAIXA AUTOMATICA FUNDOS	664067	292.473,73		292.474,73
	PAGAMENTO FUNCIONARIOS	28628		-292.473,73	1,00
Total			40.598.879,27	-40.598.879,27	1,00

Os dados acima têm como base 02/01/2024 às 09h33 e estão sujeitos a alterações.

Últimos Lançamentos

Não há lançamentos para este tipo de extrato. (SMC.WSE.0004)

Saldos Invest Fácil / Plus

Não há lançamentos/operações para o período selecionado. (SMC.WSI.0666)

Os dados acima têm como base 02/01/2024 às 09h33 e estão sujeitos a alterações.



Prefeitura do Recife

MOVIMENTAÇÃO BANCÁRIA

6102 - FUNDO PREVIDENCIÁRIO - RECIPREV

MENSAL - DEZEMBRO/2023

Data: 21/03/2024

Página



CONTA ÚNICA RPPS

DATA	HISTÓRICO	DÉBITO	CRÉDITO	SALDO
	VALOR DEPOSITADO CONFORME DOC. * 8	926,06	0,00	12.604.722,99
	VALOR ESTORNADO P/ACERTO CONF. DOC. * 998	0,00	992,21	12.603.729,78
	VALOR ESTORNADO P/ACERTO CONF. DOC. * 988	0,00	1.051,05	12.602.678,73
	VALOR ESTORNADO P/ACERTO CONF. DOC. * 991	0,00	1.208,41	12.601.470,32
	VALOR DEPOSITADO CONFORME DOC. * 7	1.439,13	0,00	12.602.909,45
	VALOR ESTORNADO P/ACERTO CONF. DOC. * 999	0,00	2.102,10	12.600.807,35
	VALOR ESTORNADO P/ACERTO CONF. DOC. * 986	0,00	2.137,14	12.598.670,21
	VALOR REF. A PAGAMENTO DE EMPENHOS DOC. * 35	0,00	2.449,50	12.596.220,71
	VALOR REF. A PAGAMENTO DE EMPENHOS DOC. * 29	0,00	2.492,67	12.593.728,04
	VALOR REF. A PAGAMENTO DE EMPENHOS DOC. * 19	0,00	2.640,00	12.591.088,04
	VALOR ESTORNADO P/ACERTO CONF. DOC. * 983	0,00	2.802,36	12.588.285,68
	VALOR REF. A PAGAMENTO DE EMPENHOS DOC. * 28	0,00	2.856,79	12.585.428,89
	VALOR DEPOSITADO CONFORME DOC. * 1	5.280,00	0,00	12.590.708,89
	VALOR ESTORNADO P/ACERTO CONF. DOC. * 994	0,00	6.123,83	12.584.585,06
	AVISO DE DEBITO CONFORME DOC. * 3	0,00	6.519,92	12.578.065,14
	AVISO DE DEBITO CONFORME DOC. * 3	6.519,92	0,00	12.584.585,14
	VALOR ESTORNADO P/ACERTO CONF. DOC. * 990	0,00	7.585,00	12.576.999,14
	VALOR ESTORNADO P/ACERTO CONF. DOC. * 987	0,00	9.016,29	12.567.982,85
	VALOR ESTORNADO P/ACERTO CONF. DOC. * 985	0,00	9.380,23	12.558.602,62
	VALOR ESTORNADO P/ACERTO CONF. DOC. * 997	0,00	10.121,04	12.548.481,58
	VALOR REF. A PAGAMENTO DE EMPENHOS DOC. * 25	0,00	10.319,20	12.538.162,38
	VALOR REF. A PAGAMENTO DE EMPENHOS DOC. * 12	0,00	13.305,69	12.524.856,69
	VALOR ESTORNADO P/ACERTO CONF. DOC. * 992	0,00	14.046,95	12.510.809,74
	VALOR REF. A PAGAMENTO DE EMPENHOS DOC. * 39	0,00	16.122,66	12.494.687,08
	VALOR REF. A PAGAMENTO DE EMPENHOS DOC. * 11	0,00	17.116,72	12.477.570,36
	VALOR REF. A PAGAMENTO DE EMPENHOS DOC. * 27	0,00	17.227,01	12.460.343,35
	VALOR ESTORNADO P/ACERTO CONF. DOC. * 995	0,00	17.762,44	12.442.581,41
	VALOR REF. A PAGAMENTO DE EMPENHOS DOC. * 15	0,00	18.302,66	12.424.278,75
	VALOR DEPOSITADO CONFORME DOC. * 4	18.536,10	0,00	12.442.814,85
	VALOR REF. A PAGAMENTO DE EMPENHOS DOC. * 17	0,00	20.333,29	12.422.481,56
	VALOR REF. A PAGAMENTO DE EMPENHOS DOC. * 34	0,00	21.635,42	12.400.846,14
	VALOR ESTORNADO P/ACERTO CONF. DOC. * 989	0,00	26.519,87	12.374.326,27
	VALOR REF. A PAGAMENTO DE EMPENHOS DOC. * 26	0,00	29.006,29	12.345.319,98
	VALOR REF. A PAGAMENTO DE EMPENHOS DOC. * 6	0,00	30.308,20	12.315.011,78
	VALOR ESTORNADO P/ACERTO CONF. DOC. * 984	0,00	34.900,37	12.280.111,41
	VALOR REF. A PAGAMENTO DE EMPENHOS DOC. * 23	0,00	35.376,82	12.244.734,59
	VALOR REF. A PAGAMENTO DE EMPENHOS DOC. * 16	0,00	36.312,68	12.208.421,91
	VALOR REF. A PAGAMENTO DE EMPENHOS DOC. * 33	0,00	47.065,39	12.161.356,52
	AVISO DE DEBITO CONFORME DOC. * 6	0,00	48.040,19	12.113.316,33
	AVISO DE DEBITO CONFORME DOC. * 6	48.040,19	0,00	12.161.356,52
	VALOR REF. A PAGAMENTO DE EMPENHOS DOC. * 38	0,00	57.704,42	12.103.652,10
	VALOR REF. A PAGAMENTO DE EMPENHOS DOC. * 20	0,00	59.550,39	12.044.101,71
	AVISO DE DEBITO CONFORME DOC. * 2	70.194,51	0,00	12.114.296,22
	VALOR REF. A PAGAMENTO DE EMPENHOS DOC. * 36	0,00	79.164,74	12.035.131,48
	VALOR REF. A PAGAMENTO DE EMPENHOS DOC. * 22	0,00	80.285,32	11.954.846,16

Documento assinado digitalmente em 21/03/2024 às 14:50:23 pelo servidor público em exercício de cargo efetivo de nível superior, inscrito no Cadastro Geral de Profissionais da Administração Pública Municipal - CGP/ADM, sob o nº 123456789, CPF nº 123.456.789-01, em nome de PREFEITURA MUNICIPAL DE RECIFE - FUNDO PREVIDENCIÁRIO - RECIPREV - CONTA ÚNICA RPPS.



Extrato de C/C para Simples Conferência

Período de 01/12/2023 à 31/12/2023

Agência: 00001

Conta Corrente: 1082866001

CNPJ: 07.749.668/0001-85

**FUNDO PREVIDENCIARIO RECIPREV
AV MANOEL BORBA, 488
RECIFE/PE**

Saldo anterior: 0,00

Não existem movimentos para o período.

Saldo atual: 0,00

Documento Assinado Digitalmente por: MARCIA DE SA CARVALHO MACHADO, MARCONI MUZZIO PIRES DE PAIVA FILHO
Acesse em: <https://etce.tce.pe.gov.br/epi/validadoc.seam> Código do documento: 10f12830-6627-4cca-895d-130420b21716



Extrato da conta

Data da consulta: 03/01/2024 18:53

FUNDO PREVIDENCIARIO RECIPREV
Assessor: LAUTER ANTONIO AYRES FERREIRA
Saldo disponível: R\$ 0,00

Conta: 803892

Código assessor: A1219

Informações detalhadas do saldo

Projeções Futuras	R\$ 0,00
Resgates de Fundos/Clubes Pendentes	R\$ 0,00
Termos à vencer	R\$ 0,00
Outros	R\$ 0,00
Garantias	R\$ 0,00
Operações de hoje	R\$ 0,00
Saldo total projetado:	R\$ 0,00

Liq	Mov	Histórico	Valor	Saldo
-----	-----	-----------	-------	-------

Não há lançamentos para o período

Liq	Mov	Histórico	Valor	Saldo
-----	-----	-----------	-------	-------

Não há lançamentos futuros

Extrato simples para conferência, sujeito a atualizações.

Importante: Estas informações são confidenciais e destinadas a indivíduo(s) e propósitos específicos, sendo protegidas por lei. O sistema utiliza diversas fontes de consulta e as informações são atualizadas em diferentes momentos, de modo que o extrato poderá sofrer alterações a qualquer momento e/ou apresentar alguma informação desatualizada. Caso exista alguma dúvida sobre lançamentos, favor contatar seu agente de investimentos. Para reclamações, contate nossa Ouvidoria no telefone nº 0800 722 3730. Para acesso ao SAC, ligar para: 0800-772-0202.

XP INVESTIMENTOS CORRETORA DE CÂMBIO, TÍTULOS E VALORES MOBILIÁRIOS S.A.

AVENIDA BRIGADEIRO FARIA LIMA, 3600 | 10º ANDAR

SÃO PAULO | SP

CEP: 04538-132

CNPJ: 02.332.886/0001-04

Atendimento ao cliente: +55 11 4003-7276
(capitais e regiões metropolitanas)
0800-880-3710 (demais localidades)
úteis, de segunda a sexta-feira, das 9h às 19h30.
Ouvidoria: 0800 722 3730
Dias úteis, de segunda a sexta-feira, das 9h às 18h.
<https://www.xpi.com.br/>

Documento assinado digitalmente por SA CARVALHO MACHADO, MARCONI MUZZIO PRES DE PAVAFILHO
Assinatura: 10f12830-6627-464-8954-13042057746



Documento Assinado Digitalmente por: MARCIA DE SA CARVALHO MACHADO, MARCONI MUZZIO PIRES DE PAIVA FILHO
Acesse em: <https://stc.ea.gov.br/epp/validaDoc.seam> Código do documento: 10f12830-6627-4dca-895d-130420b21716

EXTRATO DE CONTA CORRENTE

Informações da Conta

Titular:	FUNDO PREVIDENCIARIO- RECIPREV	CNPJ:	07.749.668/0001-85
Agência:	192-RECIFE DOMINGOS FERREIRA	Conta Corrente:	20608-7
Saldo Anterior:	R\$ 0,00	Período:	01/12/2023 à 31/12/2023

Detalhamento do Extrato

SAC BANCO DO NORDESTE - 0800 728 3030 - OUVIDORIA - 0800 033 3033 -
www.bancodonordeste.gov.br



Fale Conosco

Central de Atendimento Santander Empresarial

Consultas, Informações e Serviços Transacionais.

4004 2125 (capitais e regiões metropolitanas)

0800 726 2125 (demais localidades)

0800 723 5007 (pessoas com deficiência auditiva ou de fala)

Das 08h às 20h, de segunda à sexta-feira.

Ouvidoria

Se não ficar satisfeito com a solução apresentada:

0800 726 0322

Pessoas com deficiência auditiva e de fala: **0800 771 0301**.

No exterior, ligue a cobrar para **55 (11) 3012 0322**

Disponível das 8h às 22h, de segunda a sexta-feira, e aos sábados das 9h às 14h exceto feriados.

SAC - Serviço de Atendimento ao Consumidor

Reclamações, Cancelamentos, Sugestões e Informações Gerais.

0800 762 7777

0800 771 0401 pessoas com deficiência auditiva ou de fala

Central de Atendimento Getnet

4002 4000/ 4003 4000 (capitais e regiões metropolitanas)

0800 648 8000 (demais localidades)

24h por dia, todos os dias

Redes Sociais

Twitter: @Santander_br

<http://facebook.com/santanderbrasil>

www.santander.com.br

APLICATIVO GETNET

APLICATIVO SANTANDER BRASIL

Resumo - dezembro/2023

Nome

FUNDO PREVIDENCIARIO - RECIPIEV

Agência

4500

Conta Corrente

45.000001-5

(=)	Saldo Disponível de Conta Corrente em 30/11	1,00
(=)	Saldo Disponível de Conta Corrente em 31/12	1,00

Conta Corrente

Movimentação

Data	Descrição	Nº Documento	Movimentos (R\$)		Saldo (R\$)
			Créditos	Débitos	
	SALDO EM 30/11				1,00
	SALDO EM 31/12				1,00

"Se sua empresa não tiver limite de conta empresa e a conta ficar com saldo devedor, terá sido prestado serviço de Adiantamento a Depositantes, sujeito à cobrança de juros de acordo com a taxa do produto contratado, juros moratórios mensais de 1% e multa contratual de 2% sobre o saldo devedor total, além da respectiva tarifa prevista na Tabela de Serviços vigente. Caso seja recomposto o saldo devedor no mesmo dia, não haverá cobrança desses encargos. Desconsidere esta informação se não tiver esse serviço."

Saldos por Período

Dia	Saldo de Conta Corrente (+)	Saldo Bloqueio Dia (+)	Saldo Bloqueado (-)	Saldo Bloqueio Judicial (-)	Provisão de Encargos* (-)	Saldo de Investimentos com Resgate Automático (+)	Saldo Disponível (=)
01	1,00	0,00	0,00	0,00	0,00	0,00	1,00
29	1,00	0,00	0,00	0,00	0,00	0,00	1,00

* Valores deduzidos do saldo disponível para contas sem limite.



ItaúEmpresas



Documento Assinado Digitalmente por: MARCIA DE SA CARVALHO MACHADO, MARCONI MUZZIO PIRES DE PAIVA FILHO
Acesso em: https://etc.tec.pe.gov.br/epv/validaDoc.seam?origem=do_documento=201130-6627-4cca-895d-130420b2e716

FUNDO PREV. RECIPREV
07.749.668/0001-85

agência
0522

conta corrente
77026-2

saldo disponível em conta

R\$ 0,00

lançamentos período: 01/12/2023 até 31/12/2023

data	lançamentos	ag/origem	valor (R\$)	saldo (R\$)
------	-------------	-----------	-------------	-------------

saldo da conta corrente

descrição	valor (R\$)	saldo (R\$)
-----------	-------------	-------------

saldo disponível sem investimentos automáticos		0,00
--	--	------

aviso: Os saldos acima são baseados nas informações disponíveis até esse instante e poderão ser alterados a qualquer momento em função de novos lançamentos.

atualizado em 05/01/2024 10:12:29

Em caso de dúvidas, de posse do comprovante, contate seu gerente ou a Central no 40901685 (capitais e regiões metropolitanas) ou 0800 7701685(demais localidades). Reclamações, informações e cancelamentos: SAC 0800 722 1722, 24 horas por dia ou Fale Conosco: www.itaui.com.br/empresas. Se não ficar satisfeito com a solução, contate a Ouvidoria: 0800 570 0011, em dias úteis, das 9h às 18h. Deficiente auditivo/fala: 0800 722 1722



FUNDO PREVIDENCIÁRIO DO RECIFE- RECIPREV

ITEM 16

DECLARAÇÃO

Declaramos, para fins de atendimento ao **Item 16, Anexo X, da Resolução TC nº 216, de 06 de dezembro de 2023**, que **não foram necessárias medidas para saneamento de irregularidades, pois não houve Relatório de Auditoria Realizada pelo Controle Interno**, no exercício financeiro de 2023, no **FUNDO PREVIDENCIÁRIO DO RECIFE- RECIPREV**.

Recife, 22 de março de 2024.

ASSINADO DIGITALMENTE POR
RODRIGO CHAGAS DE SA
CPF: ***.609.194-00 DATA: 22/03/2024 15:47
LOCAL: RECIFE - PE
CÓDIGO: 99b7be79-9cee-4644-a985-54901ca965e8
REGULADO PELO DECRETO MUNICIPAL Nº 33.682 de 25/05/2020 (RECIFE-PE)

Rodrigo Chagas de Sá
Gestor da Unidade de Controle Interno



RECI SAUDE
PREV RECIFE

Documento Assinado Digitalmente por: MARCONI MUZZIO PIRES DE PAIVA FILHO
Assinatura: https://etce.ice.pe.gov.br/epp/validaDoc.seam Código do documento: a3fecf6a-9d5b-4333-93b0-5b315e911278



FUNDO PREVIDENCIÁRIO DO RECIFE- RECIPREV

ITEM 17

DECLARAÇÃO

Declaramos, nos termos da **Resolução TC nº 216, de 06 de dezembro de 2023, Item 17, Anexo X**, que o **FUNDO PREVIDENCIÁRIO DO RECIFE RECIPREV**, no exercício financeiro de 2023, não possuiu **Mapa Demonstrativo Consolidado**, extraído do sistema **SAGRES-Módulo de Licitações e Contratos-LICON**, em razão de o referido demonstrativo pertencer à unidade gestora do fundo, a **AUTARQUIA MUNICIPAL DE PREVIDÊNCIA E ASSISTÊNCIA À SAÚDE DOS SERVIDORES DO RECIFE – AMPASS**.



FUNDO PREVIDENCIÁRIO DO RECIFE- RECIPREV

ITEM 18

DECLARAÇÃO

Declaramos, nos termos da **Resolução TC nº 216, de 06 de dezembro de 2023, Item 18, Anexo X**, que o **FUNDO PREVIDENCIÁRIO DO RECIFE RECIPREV**, no exercício financeiro de 2023, não possuiu **Mapa Demonstrativo Consolidado de Contratos**, extraído do sistema **SAGRES-Módulo de Licitações e Contratos-LICON**, em razão de o mesmo pertencer à unidade gestora do fundo, a **AUTARQUIA MUNICIPAL DE PREVIDÊNCIA E ASSISTÊNCIA À SAÚDE DOS SERVIDORES DO RECIFE-AMPASS**.



FUNDO PREVIDENCIÁRIO DO RECIFE- RECIPREV

ITEM 19

DECLARAÇÃO

Declaramos, a fim de atender ao disposto no **Item 19, Anexo X, da Resolução TC nº 216, de 06 de dezembro de 2023**, que no exercício financeiro de 2023, não foram instauradas **Tomadas de Conta Especiais** no **FUNDO PREVIDENCIÁRIO DO RECIFE- RECIPREV**.

Recife, 22 de março de 2024.

ASSINADO DIGITALMENTE POR
RODRIGO CHAGAS DE SA
CPF: ***.609.194-00 DATA: 22/03/2024 15:49
LOCAL: RECIFE - PE
CÓDIGO: fb9dbacf-b4ee-4f83-93db-4b0ead949e58
REGULADO PELO DECRETO MUNICIPAL N° 33.682 de 25/05/2020 (RECIFE-PE)

Rodrigo Chagas de Sá
Gestor da Unidade de Controle Interno



ANEXO II - TCE-PE							
CONTRIBUIÇÃO DOS SERVIDORES APOSENTADOS (RPPS) – FUNDO PREVIDENCIÁRIO DO RECIFE- RECIPREV 2023							
BASE DE CÁLCULO		RETIDA	CONTABILIZADA	RECOLHIDA		DATA DO VENCIMENTO	DATA DO REPASSE
COMPETÊNCIA	VALOR			PRINCIPAL	ENCARGOS		
Janeiro	2.885.497,21	403.969,61	403.969,61	403.969,61	0,00	15/02/2023	31/01/2023
Fevereiro	2.883.570,71	403.699,90	403.699,90	403.699,90	0,00	15/03/2023	28/02/2023
Março	2.873.509,64	402.291,35	402.291,35	402.291,35	0,00	15/04/2023	31/03/2023
Abril	3.059.192,21	428.286,91	428.286,91	428.286,91	0,00	15/05/2023	28/04/2023
Maió	4.991.627,50	698.827,85	698.827,85	698.827,85	0,00	15/06/2023	31/05/2023
Junho	3.803.396,86	532.475,56	532.475,56	532.475,56	0,00	15/07/2023	22/06/2023
Julho	4.678.707,93	655.019,11	655.019,11	655.019,11	0,00	15/08/2023	31/07/2023
Agosto	3.569.393,86	499.715,14	499.715,14	499.715,14	0,00	15/09/2023	31/08/2023
Setembro	3.542.358,64	495.930,21	495.930,21	495.930,21	0,00	15/10/2023	30/09/2023
Outubro	3.492.327,50	488.925,85	488.925,85	488.925,85	0,00	15/11/2023	27/10/2023
Novembro	3.481.973,00	487.476,22	487.476,22	487.476,22	0,00	15/12/2023	30/11/2023
Dezembro	3.418.351,93	478.569,27	478.569,27	478.569,27	0,00	15/02/2024	22/06/2023
13º salário	3.307.360,14	463.030,42	463.030,42	463.030,42	0,00	15/02/2024	04/12/2023
TOTAL	45.987.267,14	6.438.217,40	6.438.217,40	6.438.217,40	0,00		

CONTRIBUIÇÃO DOS PENSIONISTAS (RPPS) – FUNDO PREVIDENCIÁRIO DO RECIFE- RECIPREV 2023							
BASE DE CÁLCULO		RETIDA	CONTABILIZADA	RECOLHIDA		DATA DO VENCIMENTO	DATA DO REPASSE
COMPETÊNCIA	VALOR			PRINCIPAL	ENCARGOS		
Janeiro	352.374,86	49.332,48	49.332,48	49.332,48	0,00	15/02/2023	31/01/2023
Fevereiro	226.077,36	31.650,83	31.650,83	31.650,83	0,00	15/03/2023	28/02/2023
Março	182.936,14	25.611,06	25.611,06	25.611,06	0,00	15/04/2023	31/03/2023
Abril	325.868,79	45.621,63	45.621,63	45.621,63	0,00	15/05/2023	28/04/2023
Maió	244.002,14	34.160,30	34.160,30	34.160,30	0,00	15/06/2023	31/05/2023
Junho	546.029,29	76.444,10	76.444,41	76.444,10	0,00	15/07/2023	22/06/2023
Julho	185.201,36	25.928,19	25.928,19	25.928,19	0,00	15/08/2023	31/07/2023
Agosto	197.595,43	27.663,36	27.663,36	27.663,36	0,00	15/09/2023	31/08/2023
Setembro	216.581,21	30.321,37	30.321,37	30.321,37	0,00	15/10/2023	30/09/2023
Outubro	216.581,21	30.321,37	30.321,37	30.321,37	0,00	15/11/2023	27/10/2023
Novembro	209.073,71	29.270,32	29.270,32	29.270,32	0,00	15/12/2023	30/11/2023
Dezembro	209.696,07	29.357,45	29.357,45	29.357,45	0,00	15/02/2024	22/06/2023
13º salário	190.233,71	26.632,72	26.632,72	26.632,72	0,00	15/02/2024	04/12/2023
TOTAL	3.302.251,29	462.315,18	462.315,49	462.315,18	0,00		

JOAQUIM JOSE CORDEIRO
CORDEIRO
PESSOA
PINTO:02045305473

Digitally signed by JOAQUIM JOSE CORDEIRO
PESSOA PINTO:02045305473
DN: C=BR, O=ICP-Brasil, OU=AC CERTIPE CD,
OU=CERTIPE e-PF A3, OU=22677427000161, OU=
presencial, OU=(EM BRANCO), CN=JOAQUIM
JOSE CORDEIRO PESSOA PINTO:02045305473
Reason: I am the author of this document
Location:
Date: 2024.03.11 15:46:50-03'00'
Foxit PDF Reader Version: 2023.2.0

MARCIA DE SA
CARVALHO
MACHADO:6843
8311415

Assinado digitalmente por MARCIA DE SA
CARVALHO MACHADO:68438311415
ND: C=BR, O=ICP-Brasil, OU=AC CERTIPE
CD, OU=CERTIPE e-PF A3, OU=
22677427000161, OU=presencial, OU=(EM
BRANCO), CN=MARCIA DE SA CARVALHO
MACHADO:68438311415
Razão: Eu sou o autor deste documento
Localização:
Data: 2024.03.11 11:36:11-03'00'
Foxit PDF Reader Versão: 2023.2.0



FUNDO PREVIDENCIÁRIO DO RECIFE- RECIPREV

ITEM 21

DECLARAÇÃO

Declaramos, a fim de atender ao disposto no **Item 21, Anexo X, da Resolução TC nº 216, de 06 de dezembro de 2023**, que o **FUNDO PREVIDENCIÁRIO DO RECIFE-RECIPREV** não possui **Demonstrativo de Recolhimento das Contribuições Previdenciárias ao Regime Geral de Previdência-RGPS**.



MINISTÉRIO DA PREVIDÊNCIA SOCIAL - MPS

SECRETARIA DE POLÍTICAS DE PREVIDÊNCIA SOCIAL - SPPS

DEPARTAMENTO DOS REGIMES DE PREVIDÊNCIA NO SERVIÇO PÚBLICO - DRPS

DEMONSTRATIVO DE INFORMAÇÕES PREVIDENCIÁRIAS E REPASSES - DIPR

NOME DO ENTE	UF	CNPJ		BIMESTRE		DADOS DE ENVIO	
Recife	PE	10.565.000/0001-92		JAN/FEV - 2023		30/03/2023 18:50:56	
		PLANO PREVIDENCIÁRIO		PLANO FINANCEIRO		TOTAL DO RPPS	
1 - BASES DE CALCULO DAS CONTRIBUIÇÕES DEVIDAS, RELATIVAS AS FOLHAS DO ENTE		JAN	FEV	JAN	FEV	JAN	FEV
1.1 - Do ENTE ("patronal"), relativa:							
a) Aos servidores		66.627.086,56	67.545.560,10	14.943.610,94	15.046.920,79	81.570.697,50	82.592.480,89
b) Aos servidores afastados com benefícios pagos pela Unidade Gestora (auxílio-doença, salário-maternidade e outros)						0,00	0,00
c) Aos aposentados		13.544.111,92	13.536.460,09	29.195.853,66	29.417.501,45	42.739.965,58	42.953.961,54
d) Aos pensionistas		1.473.205,60	1.340.571,20	5.942.543,63	5.603.633,70	7.415.749,23	6.944.204,90
1.2 - Dos SERVIDORES		66.627.086,56	67.545.560,10	14.943.610,94	15.046.920,79	81.570.697,50	82.592.480,89
1.3 - Dos APOSENTADOS						0,00	0,00
1.4 - Dos PENSIONISTAS						0,00	0,00

		PLANO PREVIDENCIÁRIO		PLANO FINANCEIRO		TOTAL DO RPPS	
2 - CONTRIBUIÇÕES REPASSADAS		JAN	FEV	JAN	FEV	JAN	FEV
2.1 - Do ENTE ("patronal"), relativa:							
a) Aos servidores		10.694.150,82	10.694.869,64	3.903.458,08	3.818.652,04	14.597.608,90	14.513.521,68
b) Aos servidores afastados com benefícios pagos pela Unidade Gestora (auxílio-doença, salário-maternidade e outros)						0,00	0,00
c) Aos aposentados		2.393.760,39	2.157.711,73	7.485.816,89	7.542.647,41	9.879.577,28	9.700.359,14
d) Aos pensionistas		234.828,98	213.687,05	1.523.668,19	1.436.771,67	1.758.497,17	1.650.458,72
2.2 - Dos SERVIDORES		9.794.510,76	9.486.752,62	2.188.881,64	2.116.028,98	11.983.392,40	11.602.781,60
2.3 - Dos APOSENTADOS						0,00	0,00
2.4 - Dos PENSIONISTAS						0,00	0,00

		PLANO PREVIDENCIÁRIO		PLANO FINANCEIRO		TOTAL DO RPPS	
3 - DEDUÇÕES		JAN	FEV	JAN	FEV	JAN	FEV
3.1 - Valores deduzidos das contribuições do ENTE:							





MINISTÉRIO DA PREVIDÊNCIA SOCIAL - MPS
 SECRETARIA DE POLÍTICAS DE PREVIDÊNCIA SOCIAL - SPPS
 DEPARTAMENTO DOS REGIMES DE PREVIDÊNCIA NO SERVIÇO PÚBLICO - DRPSP

DEMONSTRATIVO DE INFORMAÇÕES PREVIDENCIÁRIAS E REPASSES - DIPR

NOME DO ENTE	UF	CNPJ		BIMESTRE		DADOS DE ENVIO	
Recife	PE	10.565.000/0001-92		JAN/FEV - 2023		30/03/2023 18:50:56	
		PLANO PREVIDENCIÁRIO		PLANO FINANCEIRO		TOTAL DO RPPS	
3 - DEDUÇÕES		JAN	FEV	JAN	FEV	JAN	FEV
a) Pagamentos Diretos pelo ENTE de benefícios de responsabilidade do RPPS (auxílio-doença, salário-maternidade e outros)						0,00	0,00
b) Outros valores compensados						0,00	0,00
3.2 - Valores deduzidos das contribuições dos SEGURADOS:							
a) Pagamentos Diretos pelo ENTE de benefícios de responsabilidade do RPPS (auxílio-doença, salário-maternidade e outros)		31.174,22	5.087,63	1.242,51	7.139,44	32.416,73	12.227,07
b) Outros valores compensados						0,00	0,00

			PLANO PREVIDENCIÁRIO		PLANO FINANCEIRO		TOTAL DO RPPS	
			JAN	FEV	JAN	FEV	JAN	FEV
4 - APORTES E TRANSFERÊNCIAS DE RECURSOS								
4.1 - Aporte para Amortização Déficit Atuarial							0,00	0,00
4.2 - Transferência para Cobertura Insuficiência Financeira					33.556.608,22	10.983.278,34	33.556.608,22	10.983.278,34
4.3 - Transferência de recursos para pagamento de despesas administrativas							0,00	0,00
4.4 - Transferência para pagamento de benefícios de responsabilidade do Tesouro							0,00	0,00
4.5 - Outros aportes ou transferências							0,00	0,00

			PLANO PREVIDENCIÁRIO		PLANO FINANCEIRO		TOTAL DO RPPS	
			JAN	FEV	JAN	FEV	JAN	FEV
5 - PARCELAMENTOS								
No. Acordo	Data Acordo	Nº da Parcela						
00776/2020	29/12/2020	025	1.351.268,40				1.351.268,40	0,00
00776/2020	29/12/2020	026		1.369.350,66			0,00	1.369.350,66

			PLANO PREVIDENCIÁRIO		PLANO FINANCEIRO		TOTAL DO RPPS	
			JAN	FEV	JAN	FEV	JAN	FEV
6 - BASES DE CÁLCULO DAS CONTRIBUIÇÕES DEVIDAS , RELATIVAS À FOLHA DA UNIDADE GESTORA								





MINISTÉRIO DA PREVIDÊNCIA SOCIAL - MPS
 SECRETARIA DE POLÍTICAS DE PREVIDÊNCIA SOCIAL - SPPS
 DEPARTAMENTO DOS REGIMES DE PREVIDÊNCIA NO SERVIÇO PÚBLICO - DRPSP

DEMONSTRATIVO DE INFORMAÇÕES PREVIDENCIÁRIAS E REPASSES - DIPR

NOME DO ENTE	UF	CNPJ	BIMESTRE		DADOS DE ENVIO		
Recife	PE	10.565.000/0001-92	JAN/FEV - 2023		30/03/2023 18:50:56		
		PLANO PREVIDENCIÁRIO	PLANO FINANCEIRO		TOTAL DO RPPS		
6 - BASES DE CALCULO DAS CONTRIBUIÇÕES DEVIDAS , RELATIVAS A FOLHA DA UNIDADE GESTORA		JAN	FEV	JAN	FEV	JAN	FEV
6.1 - Da UNIDADE GESTORA, relativa aos seus servidores						0,00	0,00
6.2 - Dos SERVIDORES da Unidade Gestora						0,00	0,00
6.3 - Dos servidores AFASTADOS em auxílio-doença e salário-maternidade						0,00	0,00
6.4 - Dos APOSENTADOS		6.260.675,51	7.771.800,27	20.970.640,83	20.727.968,79	27.231.316,34	28.499.769,06
6.5 - Dos PENSIONISTAS		459.957,00	460.549,69	1.901.031,35	1.809.465,93	2.360.988,35	2.270.015,62

		PLANO PREVIDENCIÁRIO		PLANO FINANCEIRO		TOTAL DO RPPS	
7 - CONTRIBUIÇÕES ARRECADADAS PELA UNIDADE GESTORA		JAN	FEV	JAN	FEV	JAN	FEV
7.1 - Da UNIDADE GESTORA, relativa aos seus servidores						0,00	0,00
7.2 - Dos SERVIDORES da Unidade Gestora						0,00	0,00
7.3 - Dos servidores AFASTADOS em auxílio-doença e salário-maternidade						0,00	0,00
7.4 - Dos APOSENTADOS		1.088.052,04	1.088.052,04	2.935.889,72	2.901.915,63	4.023.941,76	3.989.967,67
7.5 - Dos PENSIONISTAS		64.393,98	64.476,96	266.144,39	253.325,23	330.538,37	317.802,19

		PLANO PREVIDENCIÁRIO		PLANO FINANCEIRO		TOTAL DO RPPS	
8 - REMUNERAÇÃO BRUTA (somatório das folhas do ENTE e da UNIDADE GESTORA)		JAN	FEV	JAN	FEV	JAN	FEV
8.1 - Dos SERVIDORES		103.986.663,80	98.251.472,54	21.841.191,01	21.844.386,67	125.827.854,81	120.095.859,21
8.2 - Dos APOSENTADOS		14.328.934,29	15.563.402,51	35.906.191,98	35.768.287,64	50.235.126,27	51.331.690,15
8.3 - Dos PENSIONISTAS		994.006,60	1.052.516,54	4.547.637,94	4.433.277,32	5.541.644,54	5.485.793,86

		PLANO PREVIDENCIÁRIO		PLANO FINANCEIRO		TOTAL DO RPPS	
9 - N° DE BENEFICIÁRIOS (somatório das folhas do ENTE e da UNIDADE GESTORA)		JAN	FEV	JAN	FEV	JAN	FEV





MINISTÉRIO DA PREVIDÊNCIA SOCIAL - MPS

SECRETARIA DE POLÍTICAS DE PREVIDÊNCIA SOCIAL - SPPS

DEPARTAMENTO DOS REGIMES DE PREVIDÊNCIA NO SERVIÇO PÚBLICO - DRPSP

DEMONSTRATIVO DE INFORMAÇÕES PREVIDENCIÁRIAS E REPASSES - DIPR

NOME DO ENTE	UF	CNPJ		BIMESTRE		DADOS DE ENVIO	
Recife	PE	10.565.000/0001-92		JAN/FEV - 2023		30/03/2023 18:50:56	
		PLANO PREVIDENCIÁRIO		PLANO FINANCEIRO		TOTAL DO RPPS	
9 - N° DE BENEFICIÁRIOS (somatório das folhas do ENTE e da UNIDADE GESTORA)		JAN	FEV	JAN	FEV	JAN	FEV
9.1 - SERVIDORES		16.666	16.803	2.903	2.898	19.569	19.701
9.2 - APOSENTADOS		2.823	2.772	4.676	4.714	7.499	7.486
9.3 - PENSIONISTAS		413	576	1.926	1.729	2.339	2.305
9.4 - DEPENDENTES		1	2	0	3	1	5

	PLANO PREVIDENCIÁRIO		PLANO FINANCEIRO		TOTAL DO RPPS	
10 - INGRESSOS DE RECURSOS	JAN	FEV	JAN	FEV	JAN	FEV
10.1 - Contribuições	24.269.696,97	23.705.550,04	18.303.858,91	18.069.340,96	42.573.555,88	41.774.891,00
10.2 - Aportes			33.556.608,22	10.983.278,34	33.556.608,22	10.983.278,34
10.3 - Parcelamentos	1.351.268,40	1.369.350,66			1.351.268,40	1.369.350,66
10.4 - Acréscimos legais de contribuições					0,00	0,00
10.5 - Contribuições relativas aos servidores cedidos ou licenciados					0,00	0,00
10.6 - Recebimento de compensação financeira	232.785,90	232.785,90	612.731,24	338.967,15	845.517,14	571.753,05
10.7 - Receitas líquidas de aplicações financeiras e investimentos	89.150,94	23.435.546,22	16.230,60	127.051,65	105.381,54	23.562.597,87
10.8 - Rendimentos demais ativos					0,00	0,00
10.9 - Outras Receitas					0,00	0,00

	PLANO PREVIDENCIÁRIO		PLANO FINANCEIRO		TOTAL DO RPPS	
11 - UTILIZAÇÃO DE RECURSOS	JAN	FEV	JAN	FEV	JAN	FEV
11.1 - Aposentadoria	15.695.605,64	15.563.402,51	35.906.191,98	35.768.287,64	51.601.797,62	51.331.690,15
11.2 - Pensão por morte	1.109.879,99	1.052.516,54	4.547.637,94	4.433.277,32	5.657.517,93	5.485.793,86
11.3 - Auxílio-Doença					0,00	0,00
11.4 - Salário-Maternidade					0,00	0,00





MINISTÉRIO DA PREVIDÊNCIA SOCIAL - MPS

SECRETARIA DE POLÍTICAS DE PREVIDÊNCIA SOCIAL - SPPS

DEPARTAMENTO DOS REGIMES DE PREVIDÊNCIA NO SERVIÇO PÚBLICO - DRPSP

DEMONSTRATIVO DE INFORMAÇÕES PREVIDENCIÁRIAS E REPASSES - DIPR

NOME DO ENTE	UF	CNPJ		BIMESTRE		DADOS DE ENVIO	
Recife	PE	10.565.000/0001-92		JAN/FEV - 2023		30/03/2023 18:50:56	
		PLANO PREVIDENCIÁRIO		PLANO FINANCEIRO		TOTAL DO RPPS	
11 - UTILIZAÇÃO DE RECURSOS		JAN	FEV	JAN	FEV	JAN	FEV
11.5 - Salário-Família						0,00	0,00
11.6 - Auxílio-Reclusão						0,00	0,00
11.7 - Decisões judiciais (benefícios)						0,00	0,00
11.8 - Benefícios de responsabilidade do Tesouro						0,00	0,00
11.9 - Despesas Administrativas		193.619,06	289.714,27	478.694,15	193.619,06	672.313,21	483.333,33
11.10 - Despesas com investimentos						0,00	0,00
11.11 - Restituições e outras compensações pagas						0,00	0,00
11.12 - Pagamento de Compensação Financeira						0,00	0,00
11.13 - Outras Despesas						0,00	0,00

		PLANO PREVIDENCIÁRIO		PLANO FINANCEIRO		TOTAL DO RPPS	
12 - RESULTADO FINAL		JAN	FEV	JAN	FEV	JAN	FEV
12.1 - TOTAL DE INGRESSOS		25.942.902,21	48.743.232,82	52.489.428,97	29.518.638,10	78.432.331,18	78.261.870,92
12.2 - TOTAL DE UTILIZAÇÃO		16.999.104,69	16.905.633,32	40.932.524,07	40.395.184,02	57.931.628,76	57.300.817,34
12.3 - RESULTADO FINAL APURADO		8.943.797,52	31.837.599,50	11.556.904,90	-10.876.545,92	20.500.702,42	20.961.053,58

RESPONSÁVEIS PELO DOCUMENTO			
CPF	NOME	RESPONSABILIDADE	ASSINATURA DIGITAL
XXX.XXX.XXX-XX	JOSE RICARDO WANDERLEY DANTAS DE OLIVEIRA	Representante Legal do Ente	Assinado digitalmente em 31/03/2023 12:53:44
XXX.XXX.XXX-XX	MANOEL CARNEIRO SOARES CARDOSO	Representante da Unidade Gestora	Assinado digitalmente em 31/03/2023 07:36:46





MINISTÉRIO DA PREVIDÊNCIA SOCIAL - MPS

SECRETARIA DE POLÍTICAS DE PREVIDÊNCIA SOCIAL - SPPS

DEPARTAMENTO DOS REGIMES DE PREVIDÊNCIA NO SERVIÇO PÚBLICO - DRPSP

DEMONSTRATIVO DE INFORMAÇÕES PREVIDENCIÁRIAS E REPASSES - DIPR

NOME DO ENTE	UF	CNPJ	BIMESTRE	DADOS DE ENVIO
Recife	PE	10.565.000/0001-92	JAN/FEV - 2023	30/03/2023 18:50:56



Este documento foi assinado digitalmente por completo em 31/03/2023 12:53:46.

A autenticidade deste documento pode ser conferida no site

<https://cadprev.previdencia.gov.br:443/Cadprev/pages/publico/assinatura/validacao.xhtml?verificador=661802&crc=BFC3978C>, informando o código verificador: 661802 e código CRC: BFC3978C.





MINISTÉRIO DA PREVIDÊNCIA SOCIAL - MPS

SECRETARIA DE POLÍTICAS DE PREVIDÊNCIA SOCIAL - SPPS

DEPARTAMENTO DOS REGIMES DE PREVIDÊNCIA NO SERVIÇO PÚBLICO - DRPS

DEMONSTRATIVO DE INFORMAÇÕES PREVIDENCIÁRIAS E REPASSES - DIPR

NOME DO ENTE	UF	CNPJ		BIMESTRE		DADOS DE ENVIO	
Recife	PE	10.565.000/0001-92		MAR/ABR - 2023		31/05/2023 10:52:59	
		PLANO PREVIDENCIÁRIO		PLANO FINANCEIRO		TOTAL DO RPPS	
1 - BASES DE CALCULO DAS CONTRIBUIÇÕES DEVIDAS, RELATIVAS AS FOLHAS DO ENTE		MAR	ABR	MAR	ABR	MAR	ABR
1.1 - Do ENTE ("patronal"), relativa:							
a) Aos servidores		67.542.983,34	68.517.968,64	14.877.087,23	14.888.324,16	82.420.070,57	83.406.292,80
b) Aos servidores afastados com benefícios pagos pela Unidade Gestora (auxílio-doença, salário-maternidade e outros)						0,00	0,00
c) Aos aposentados		13.513.226,93	13.536.460,09	29.482.195,01	2.941.750,14	42.995.421,94	16.478.210,23
d) Aos pensionistas		1.340.451,61	1.340.571,20	5.615.883,88	5.603.633,70	6.956.335,49	6.944.204,90
1.2 - Dos SERVIDORES		479.929,76	68.517.968,64	14.877.087,23	14.888.324,16	15.357.016,99	83.406.292,80
1.3 - Dos APOSENTADOS						0,00	0,00
1.4 - Dos PENSIONISTAS						0,00	0,00

		PLANO PREVIDENCIÁRIO		PLANO FINANCEIRO		TOTAL DO RPPS	
2 - CONTRIBUIÇÕES REPASSADAS		MAR	ABR	MAR	ABR	MAR	ABR
2.1 - Do ENTE ("patronal"), relativa:							
a) Aos servidores		10.768.217,51	10.923.639,37	3.826.753,60	3.833.660,14	14.594.971,11	14.757.299,51
b) Aos servidores afastados com benefícios pagos pela Unidade Gestora (auxílio-doença, salário-maternidade e outros)						0,00	0,00
c) Aos aposentados		2.154.008,39	2.164.809,34	7.559.234,83	7.625.054,92	9.713.243,22	9.789.864,26
d) Aos pensionistas		213.668,00	242.090,44	1.439.912,62	1.437.140,79	1.653.580,62	1.679.231,23
2.2 - Dos SERVIDORES		9.629.042,83	9.600.222,09	2.139.980,16	2.099.383,05	11.769.022,99	11.699.605,14
2.3 - Dos APOSENTADOS						0,00	0,00
2.4 - Dos PENSIONISTAS						0,00	0,00

		PLANO PREVIDENCIÁRIO		PLANO FINANCEIRO		TOTAL DO RPPS	
3 - DEDUÇÕES		MAR	ABR	MAR	ABR	MAR	ABR
3.1 - Valores deduzidos das contribuições do ENTE:							





MINISTÉRIO DA PREVIDÊNCIA SOCIAL - MPS

SECRETARIA DE POLÍTICAS DE PREVIDÊNCIA SOCIAL - SPPS

DEPARTAMENTO DOS REGIMES DE PREVIDÊNCIA NO SERVIÇO PÚBLICO - DRPSP

DEMONSTRATIVO DE INFORMAÇÕES PREVIDENCIÁRIAS E REPASSES - DIPR

NOME DO ENTE	UF	CNPJ		BIMESTRE		DADOS DE ENVIO	
Recife	PE	10.565.000/0001-92		MAR/ABR - 2023		31/05/2023 10:52:59	
		PLANO PREVIDENCIÁRIO		PLANO FINANCEIRO		TOTAL DO RPPS	
3 - DEDUÇÕES		MAR	ABR	MAR	ABR	MAR	ABR
a) Pagamentos Diretos pelo ENTE de benefícios de responsabilidade do RPPS (auxílio-doença, salário-maternidade e outros)						0,00	0,00
b) Outros valores compensados						0,00	0,00
3.2 - Valores deduzidos das contribuições dos SEGURADOS:							
a) Pagamentos Diretos pelo ENTE de benefícios de responsabilidade do RPPS (auxílio-doença, salário-maternidade e outros)		1.101.866,56	1.328.508,64	52.861,51	143.043,50	1.154.728,07	1.471.552,14
b) Outros valores compensados						0,00	0,00

			PLANO PREVIDENCIÁRIO		PLANO FINANCEIRO		TOTAL DO RPPS	
			MAR	ABR	MAR	ABR	MAR	ABR
4 - APORTES E TRANSFERÊNCIAS DE RECURSOS								
4.1 - Aporte para Amortização Déficit Atuarial							0,00	0,00
4.2 - Transferência para Cobertura Insuficiência Financeira					16.720.696,66	9.962.382,68	16.720.696,66	9.962.382,68
4.3 - Transferência de recursos para pagamento de despesas administrativas							0,00	0,00
4.4 - Transferência para pagamento de benefícios de responsabilidade do Tesouro							0,00	0,00
4.5 - Outros aportes ou transferências							0,00	0,00

			PLANO PREVIDENCIÁRIO		PLANO FINANCEIRO		TOTAL DO RPPS	
			MAR	ABR	MAR	ABR	MAR	ABR
5 - PARCELAMENTOS								
No. Acordo	Data Acordo	Nº da Parcela						
00776/2020	29/12/2020	027	1.391.736,83				1.391.736,83	0,00
00776/2020	29/12/2020	028		1.412.662,71			0,00	1.412.662,71

			PLANO PREVIDENCIÁRIO		PLANO FINANCEIRO		TOTAL DO RPPS	
			MAR	ABR	MAR	ABR	MAR	ABR
6 - BASES DE CÁLCULO DAS CONTRIBUIÇÕES DEVIDAS , RELATIVAS À FOLHA DA UNIDADE GESTORA								





MINISTÉRIO DA PREVIDÊNCIA SOCIAL - MPS

SECRETARIA DE POLÍTICAS DE PREVIDÊNCIA SOCIAL - SPPS

DEPARTAMENTO DOS REGIMES DE PREVIDÊNCIA NO SERVIÇO PÚBLICO - DRPSP

DEMONSTRATIVO DE INFORMAÇÕES PREVIDENCIÁRIAS E REPASSES - DIPR

NOME DO ENTE	UF	CNPJ		BIMESTRE		DADOS DE ENVIO	
Recife	PE	10.565.000/0001-92		MAR/ABR - 2023		31/05/2023 10:52:59	
		PLANO PREVIDENCIÁRIO		PLANO FINANCEIRO		TOTAL DO RPPS	
6 - BASES DE CALCULO DAS CONTRIBUIÇÕES DEVIDAS , RELATIVAS A FOLHA DA UNIDADE GESTORA		MAR	ABR	MAR	ABR	MAR	ABR
6.1 - Da UNIDADE GESTORA, relativa aos seus servidores						0,00	0,00
6.2 - Dos SERVIDORES da Unidade Gestora						0,00	0,00
6.3 - Dos servidores AFASTADOS em auxílio-doença e salário-maternidade						0,00	0,00
6.4 - Dos APOSENTADOS		7.666.045,62	7.987.150,97	20.738.517,37	20.962.284,98	28.404.562,99	28.949.435,95
6.5 - Dos PENSIONISTAS		460.012,72	565.643,56	1.824.461,82	1.828.052,71	2.284.474,54	2.393.696,27

		PLANO PREVIDENCIÁRIO		PLANO FINANCEIRO		TOTAL DO RPPS	
7 - CONTRIBUIÇÕES ARRECADADAS PELA UNIDADE GESTORA		MAR	ABR	MAR	ABR	MAR	ABR
7.1 - Da UNIDADE GESTORA, relativa aos seus servidores						0,00	0,00
7.2 - Dos SERVIDORES da Unidade Gestora						0,00	0,00
7.3 - Dos servidores AFASTADOS em auxílio-doença e salário-maternidade						0,00	0,00
7.4 - Dos APOSENTADOS		1.073.246,39	1.118.201,14	2.903.392,43	2.934.719,90	3.976.638,82	4.052.921,04
7.5 - Dos PENSIONISTAS		64.401,78	79.190,10	255.424,65	255.927,38	319.826,43	335.117,48

		PLANO PREVIDENCIÁRIO		PLANO FINANCEIRO		TOTAL DO RPPS	
8 - REMUNERAÇÃO BRUTA (somatório das folhas do ENTE e da UNIDADE GESTORA)		MAR	ABR	MAR	ABR	MAR	ABR
8.1 - Dos SERVIDORES		927.365,85	101.607.150,98	21.222.088,05	20.806.898,58	22.149.453,90	122.414.049,56
8.2 - Dos APOSENTADOS		15.590.900,02	15.796.327,89	35.947.098,70	36.075.178,35	51.537.998,72	51.871.506,24
8.3 - Dos PENSIONISTAS		1.097.036,83	1.229.518,27	4.459.276,23	4.430.195,82	5.556.313,06	5.659.714,09

		PLANO PREVIDENCIÁRIO		PLANO FINANCEIRO		TOTAL DO RPPS	
9 - N° DE BENEFICIÁRIOS (somatório das folhas do ENTE e da UNIDADE GESTORA)		MAR	ABR	MAR	ABR	MAR	ABR





MINISTÉRIO DA PREVIDÊNCIA SOCIAL - MPS

SECRETARIA DE POLÍTICAS DE PREVIDÊNCIA SOCIAL - SPPS

DEPARTAMENTO DOS REGIMES DE PREVIDÊNCIA NO SERVIÇO PÚBLICO - DRPSP

DEMONSTRATIVO DE INFORMAÇÕES PREVIDENCIÁRIAS E REPASSES - DIPR

NOME DO ENTE	UF	CNPJ		BIMESTRE		DADOS DE ENVIO	
Recife	PE	10.565.000/0001-92		MAR/ABR - 2023		31/05/2023 10:52:59	
		PLANO PREVIDENCIÁRIO		PLANO FINANCEIRO		TOTAL DO RPPS	
9 - N° DE BENEFICIÁRIOS (somatório das folhas do ENTE e da UNIDADE GESTORA)		MAR	ABR	MAR	ABR	MAR	ABR
9.1 - SERVIDORES		82	16.835	2.854	2.825	2.936	19.660
9.2 - APOSENTADOS		2.767	2.760	4.728	4.748	7.495	7.508
9.3 - PENSIONISTAS		454	461	1.914	1.908	2.368	2.369
9.4 - DEPENDENTES		2	3	3	3	5	6

	PLANO PREVIDENCIÁRIO		PLANO FINANCEIRO		TOTAL DO RPPS	
10 - INGRESSOS DE RECURSOS	MAR	ABR	MAR	ABR	MAR	ABR
10.1 - Contribuições	23.902.584,90	24.128.152,48	18.124.698,29	18.185.886,18	42.027.283,19	42.314.038,66
10.2 - Aportes			16.720.696,66	9.962.382,68	16.720.696,66	9.962.382,68
10.3 - Parcelamentos	1.391.736,83	1.412.662,71			1.391.736,83	1.412.662,71
10.4 - Acréscimos legais de contribuições					0,00	0,00
10.5 - Contribuições relativas aos servidores cedidos ou licenciados					0,00	0,00
10.6 - Recebimento de compensação financeira	233.477,82		551.864,63		785.342,45	0,00
10.7 - Receitas líquidas de aplicações financeiras e investimentos	7.500,00	15.667,84	293.072,46	218.253,31	300.572,46	233.921,15
10.8 - Rendimentos demais ativos					0,00	0,00
10.9 - Outras Receitas					0,00	0,00

	PLANO PREVIDENCIÁRIO		PLANO FINANCEIRO		TOTAL DO RPPS	
11 - UTILIZAÇÃO DE RECURSOS	MAR	ABR	MAR	ABR	MAR	ABR
11.1 - Aposentadoria	15.590.900,02	15.796.327,89	35.947.098,70	36.075.178,35	51.537.998,72	51.871.506,24
11.2 - Pensão por morte	1.097.036,83	1.229.518,27	4.459.276,23	4.430.195,82	5.556.313,06	5.659.714,09
11.3 - Auxílio-Doença					0,00	0,00
11.4 - Salário-Maternidade					0,00	0,00





MINISTÉRIO DA PREVIDÊNCIA SOCIAL - MPS

SECRETARIA DE POLÍTICAS DE PREVIDÊNCIA SOCIAL - SPPS

DEPARTAMENTO DOS REGIMES DE PREVIDÊNCIA NO SERVIÇO PÚBLICO - DRPS

DEMONSTRATIVO DE INFORMAÇÕES PREVIDENCIÁRIAS E REPASSES - DIPR

NOME DO ENTE	UF	CNPJ		BIMESTRE		DADOS DE ENVIO	
Recife	PE	10.565.000/0001-92		MAR/ABR - 2023		31/05/2023 10:52:59	
		PLANO PREVIDENCIÁRIO		PLANO FINANCEIRO		TOTAL DO RPPS	
11 - UTILIZAÇÃO DE RECURSOS		MAR	ABR	MAR	ABR	MAR	ABR
11.5 - Salário-Família						0,00	0,00
11.6 - Auxílio-Reclusão						0,00	0,00
11.7 - Decisões judiciais (benefícios)						0,00	0,00
11.8 - Benefícios de responsabilidade do Tesouro						0,00	0,00
11.9 - Despesas Administrativas		455.510,06	455.510,06	336.156,61		791.666,67	455.510,06
11.10 - Despesas com investimentos						0,00	0,00
11.11 - Restituições e outras compensações pagas						0,00	0,00
11.12 - Pagamento de Compensação Financeira						0,00	0,00
11.13 - Outras Despesas						0,00	0,00

		PLANO PREVIDENCIÁRIO		PLANO FINANCEIRO		TOTAL DO RPPS	
12 - RESULTADO FINAL		MAR	ABR	MAR	ABR	MAR	ABR
12.1 - TOTAL DE INGRESSOS		25.535.299,55	25.556.483,03	35.690.332,04	28.366.522,17	61.225.631,59	53.923.005,20
12.2 - TOTAL DE UTILIZAÇÃO		17.143.446,91	17.481.356,22	40.742.531,54	40.505.374,17	57.885.978,45	57.986.730,39
12.3 - RESULTADO FINAL APURADO		8.391.852,64	8.075.126,81	-5.052.199,50	-12.138.852,00	3.339.653,14	-4.063.725,19

RESPONSÁVEIS PELO DOCUMENTO			
CPF	NOME	RESPONSABILIDADE	ASSINATURA DIGITAL
XXX.XXX.XXX-XX	JOSE RICARDO WANDERLEY DANTAS DE OLIVEIRA	Representante Legal do Ente	Assinado digitalmente em 31/05/2023 12:06:13
XXX.XXX.XXX-XX	MANOEL CARNEIRO SOARES CARDOSO	Representante da Unidade Gestora	Assinado digitalmente em 31/05/2023 11:00:07





MINISTÉRIO DA PREVIDÊNCIA SOCIAL - MPS

SECRETARIA DE POLÍTICAS DE PREVIDÊNCIA SOCIAL - SPPS

DEPARTAMENTO DOS REGIMES DE PREVIDÊNCIA NO SERVIÇO PÚBLICO - DRPSP

DEMONSTRATIVO DE INFORMAÇÕES PREVIDENCIÁRIAS E REPASSES - DIPR

NOME DO ENTE	UF	CNPJ	BIMESTRE	DADOS DE ENVIO
Recife	PE	10.565.000/0001-92	MAR/ABR - 2023	31/05/2023 10:52:59



Este documento foi assinado digitalmente por completo em 31/05/2023 12:06:13.

A autenticidade deste documento pode ser conferida no site

<https://cadprev.previdencia.gov.br:443/Cadprev/pages/publico/assinatura/validacao.xhtml?verificador=739940&crc=F98A66E0>, informando o código verificador: 739940 e código CRC: F98A66E0.





MINISTÉRIO DA PREVIDÊNCIA SOCIAL - MPS

SECRETARIA DE POLÍTICAS DE PREVIDÊNCIA SOCIAL - SPPS

DEPARTAMENTO DOS REGIMES DE PREVIDÊNCIA NO SERVIÇO PÚBLICO - DRPSP

DEMONSTRATIVO DE INFORMAÇÕES PREVIDENCIÁRIAS E REPASSES - DIPR

Exercício: 2023

Bimestre: MAI/JUN

ENTE

Nome: Recife **UF:** PE **CNPJ:** 10.565.000/0001-92
AV. CAIS DO APOLO 925
Bairro: RECIFE **CEP:** 50030-903
Telefone: 813355-8000 **Fax:** **E-mail:** recife@recife.pe.gov.br

REPRESENTANTE LEGAL DO ENTE

Nome: JOSE RICARDO WANDERLEY DANTAS DE OLIVEIRA **CPF:** 457.021.954-34
Cargo: **Complemento do**
E-mail: ricardodantas@recife.pe.gov.br **Data Início de** 01/01/2021

UNIDADE GESTORA DO RPPS

Nome: Autarquia Municipal de Previdência e Assistência a Saúde dos Servidores Recife PE **CNPJ:** 05.244.336/0001-13
AVENIDA MANOEL BORBA, 488
Bairro: BOA VISTA **CEP:** 50070-000
Telefone: 813355-1631 **Fax:** (081) 3355-1647 **E-mail:** reciprev@recife.pe.gov.br

REPRESENTANTE LEGAL DA UNIDADE GESTORA

Nome: MARCONI MUZZIO PIRES DE PAIVA FILHO **CPF:** 801.208.304-34
Cargo: **Complemento do** **Data Início de Gestão:** 28/04/2023
Telefone: **Fax:** **E-mail:** muzzio@recife.pe.gov.br

RESPONSÁVEL PELO ENVIO

Nome: ANDRE LUIZ MARTINS CORREIA DA SILVA **CPF:** 417.597.704-00
Telefone: (081) 3355-1683 **Fax:** **E-mail:** andrecorreia@recife.pe.gov.br
Data de 28/07/2023





MINISTÉRIO DA PREVIDÊNCIA SOCIAL - MPS

SECRETARIA DE POLÍTICAS DE PREVIDÊNCIA SOCIAL - SPPS

DEPARTAMENTO DOS REGIMES DE PREVIDÊNCIA NO SERVIÇO PÚBLICO - DRPS

DEMONSTRATIVO DE INFORMAÇÕES PREVIDENCIÁRIAS E REPASSES - DIPR

NOME DO ENTE	UF	CNPJ		BIMESTRE		DADOS DE ENVIO	
Recife	PE	10.565.000/0001-92		MAI/JUN - 2023		28/07/2023 14:31:43	
		PLANO PREVIDENCIÁRIO		PLANO FINANCEIRO		TOTAL DO RPPS	
1 - BASES DE CALCULO DAS CONTRIBUIÇÕES DEVIDAS, RELATIVAS AS FOLHAS DO ENTE		MAI	JUN	MAI	JUN	MAI	JUN
1.1 - Do ENTE ("patronal"), relativa:							
a) Aos servidores		79.413.291,45	73.006.283,56	17.291.072,12	15.648.003,67	96.704.363,57	88.654.287,23
b) Aos servidores afastados com benefícios pagos pela Unidade Gestora (auxílio-doença, salário-maternidade e outros)						0,00	0,00
c) Aos aposentados		11.474.355,59	15.190.902,09	39.776.087,38	34.122.102,41	51.250.442,97	49.313.004,50
d) Aos pensionistas		1.518.760,56	1.795.929,97	6.402.885,60	5.727.245,27	7.921.646,16	7.523.175,24
1.2 - Dos SERVIDORES		79.413.291,45	73.006.283,56	17.291.072,12	15.648.003,69	96.704.363,57	88.654.287,25
1.3 - Dos APOSENTADOS						0,00	0,00
1.4 - Dos PENSIONISTAS						0,00	0,00

		PLANO PREVIDENCIÁRIO		PLANO FINANCEIRO		TOTAL DO RPPS	
2 - CONTRIBUIÇÕES REPASSADAS		MAI	JUN	MAI	JUN	MAI	JUN
2.1 - Do ENTE ("patronal"), relativa:							
a) Aos servidores		12.662.274,24	11.639.701,45	4.455.335,84	4.027.497,64	17.117.610,08	15.667.199,09
b) Aos servidores afastados com benefícios pagos pela Unidade Gestora (auxílio-doença, salário-maternidade e outros)						0,00	0,00
c) Aos aposentados		2.763.669,12	2.421.429,85	10.198.588,82	8.748.907,03	12.962.257,94	11.170.336,88
d) Aos pensionistas		246.532,95	286.271,26	1.641.699,88	1.468.465,70	1.888.232,83	1.754.736,96
2.2 - Dos SERVIDORES		11.114.454,60	10.209.508,39	2.435.491,90	2.211.394,84	13.549.946,50	12.420.903,23
2.3 - Dos APOSENTADOS						0,00	0,00
2.4 - Dos PENSIONISTAS						0,00	0,00

		PLANO PREVIDENCIÁRIO		PLANO FINANCEIRO		TOTAL DO RPPS	
3 - DEDUÇÕES		MAI	JUN	MAI	JUN	MAI	JUN
3.1 - Valores deduzidos das contribuições do ENTE:							





MINISTÉRIO DA PREVIDÊNCIA SOCIAL - MPS

SECRETARIA DE POLÍTICAS DE PREVIDÊNCIA SOCIAL - SPPS

DEPARTAMENTO DOS REGIMES DE PREVIDÊNCIA NO SERVIÇO PÚBLICO - DRPSP

DEMONSTRATIVO DE INFORMAÇÕES PREVIDENCIÁRIAS E REPASSES - DIPR

NOME DO ENTE	UF	CNPJ		BIMESTRE		DADOS DE ENVIO	
Recife	PE	10.565.000/0001-92		MAI/JUN - 2023		28/07/2023 14:31:43	
		PLANO PREVIDENCIÁRIO		PLANO FINANCEIRO		TOTAL DO RPPS	
3 - DEDUÇÕES		MAI	JUN	MAI	JUN	MAI	JUN
a) Pagamentos Diretos pelo ENTE de benefícios de responsabilidade do RPPS (auxílio-doença, salário-maternidade e outros)						0,00	0,00
b) Outros valores compensados						0,00	0,00
3.2 - Valores deduzidos das contribuições dos SEGURADOS:							
a) Pagamentos Diretos pelo ENTE de benefícios de responsabilidade do RPPS (auxílio-doença, salário-maternidade e outros)		3.105.213,97	984.040,98	396.363,35	69.389,23	3.501.577,32	1.053.430,21
b) Outros valores compensados						0,00	0,00

			PLANO PREVIDENCIÁRIO		PLANO FINANCEIRO		TOTAL DO RPPS	
			MAI	JUN	MAI	JUN	MAI	JUN
4 - APORTES E TRANSFERÊNCIAS DE RECURSOS								
4.1 - Aporte para Amortização Déficit Atuarial							0,00	0,00
4.2 - Transferência para Cobertura Insuficiência Financeira					26.138.784,48	17.884.604,70	26.138.784,48	17.884.604,70
4.3 - Transferência de recursos para pagamento de despesas administrativas							0,00	0,00
4.4 - Transferência para pagamento de benefícios de responsabilidade do Tesouro							0,00	0,00
4.5 - Outros aportes ou transferências							0,00	0,00

			PLANO PREVIDENCIÁRIO		PLANO FINANCEIRO		TOTAL DO RPPS	
			MAI	JUN	MAI	JUN	MAI	JUN
5 - PARCELAMENTOS								
No. Acordo	Data Acordo	Nº da Parcela						
00776/2020	29/12/2020	029	1.432.444,37				1.432.444,37	0,00
00776/2020	29/12/2020	030		1.446.764,14			0,00	1.446.764,14

			PLANO PREVIDENCIÁRIO		PLANO FINANCEIRO		TOTAL DO RPPS	
			MAI	JUN	MAI	JUN	MAI	JUN
6 - BASES DE CÁLCULO DAS CONTRIBUIÇÕES DEVIDAS , RELATIVAS À FOLHA DA UNIDADE GESTORA								





MINISTÉRIO DA PREVIDÊNCIA SOCIAL - MPS

SECRETARIA DE POLÍTICAS DE PREVIDÊNCIA SOCIAL - SPPS

DEPARTAMENTO DOS REGIMES DE PREVIDÊNCIA NO SERVIÇO PÚBLICO - DRPSP

DEMONSTRATIVO DE INFORMAÇÕES PREVIDENCIÁRIAS E REPASSES - DIPR

NOME DO ENTE	UF	CNPJ		BIMESTRE		DADOS DE ENVIO	
Recife	PE	10.565.000/0001-92		MAI/JUN - 2023		28/07/2023 14:31:43	
		PLANO PREVIDENCIÁRIO		PLANO FINANCEIRO		TOTAL DO RPPS	
6 - BASES DE CALCULO DAS CONTRIBUIÇÕES DEVIDAS , RELATIVAS A FOLHA DA UNIDADE GESTORA		MAI	JUN	MAI	JUN	MAI	JUN
6.1 - Da UNIDADE GESTORA, relativa aos seus servidores						0,00	0,00
6.2 - Dos SERVIDORES da Unidade Gestora						0,00	0,00
6.3 - Dos servidores AFASTADOS em auxílio-doença e salário-maternidade						0,00	0,00
6.4 - Dos APOSENTADOS		4.991.627,50	3.803.396,86	13.526.219,07	9.249.012,43	18.517.846,57	13.052.409,29
6.5 - Dos PENSIONISTAS		244.002,14	546.031,50	1.221.778,86	1.005.384,07	1.465.781,00	1.551.415,57

		PLANO PREVIDENCIÁRIO		PLANO FINANCEIRO		TOTAL DO RPPS	
7 - CONTRIBUIÇÕES ARRECADADAS PELA UNIDADE GESTORA		MAI	JUN	MAI	JUN	MAI	JUN
7.1 - Da UNIDADE GESTORA, relativa aos seus servidores						0,00	0,00
7.2 - Dos SERVIDORES da Unidade Gestora						0,00	0,00
7.3 - Dos servidores AFASTADOS em auxílio-doença e salário-maternidade						0,00	0,00
7.4 - Dos APOSENTADOS		698.827,85	1.064.951,12	5.568.652,23	1.294.861,74	6.267.480,08	2.359.812,86
7.5 - Dos PENSIONISTAS		34.160,30	76.444,41	171.049,04	140.753,77	205.209,34	217.198,18

		PLANO PREVIDENCIÁRIO		PLANO FINANCEIRO		TOTAL DO RPPS	
8 - REMUNERAÇÃO BRUTA (somatório das folhas do ENTE e da UNIDADE GESTORA)		MAI	JUN	MAI	JUN	MAI	JUN
8.1 - Dos SERVIDORES		125.423.748,16	112.244.792,32	26.510.964,61	23.151.743,47	151.934.712,77	135.396.535,79
8.2 - Dos APOSENTADOS		19.234.710,99	15.816.173,49	45.097.498,57	34.748.151,96	64.332.209,56	50.564.325,45
8.3 - Dos PENSIONISTAS		1.623.189,61	1.844.245,25	6.744.456,64	6.425.550,42	8.367.646,25	8.269.795,67

		PLANO PREVIDENCIÁRIO		PLANO FINANCEIRO		TOTAL DO RPPS	
9 - N° DE BENEFICIÁRIOS (somatório das folhas do ENTE e da UNIDADE GESTORA)		MAI	JUN	MAI	JUN	MAI	JUN





MINISTÉRIO DA PREVIDÊNCIA SOCIAL - MPS

SECRETARIA DE POLÍTICAS DE PREVIDÊNCIA SOCIAL - SPPS

DEPARTAMENTO DOS REGIMES DE PREVIDÊNCIA NO SERVIÇO PÚBLICO - DRPSP

DEMONSTRATIVO DE INFORMAÇÕES PREVIDENCIÁRIAS E REPASSES - DIPR

NOME DO ENTE	UF	CNPJ		BIMESTRE		DADOS DE ENVIO	
Recife	PE	10.565.000/0001-92		MAI/JUN - 2023		28/07/2023 14:31:43	
		PLANO PREVIDENCIÁRIO		PLANO FINANCEIRO		TOTAL DO RPPS	
9 - N° DE BENEFICIÁRIOS (somatório das folhas do ENTE e da UNIDADE GESTORA)		MAI	JUN	MAI	JUN	MAI	JUN
9.1 - SERVIDORES		16.841	16.825	2.818	2.785	19.659	19.610
9.2 - APOSENTADOS		2.747	2.750	4.748	4.773	7.495	7.523
9.3 - PENSIONISTAS		465	471	1.897	1.899	2.362	2.370
9.4 - DEPENDENTES		3	3	3	3	6	6

	PLANO PREVIDENCIÁRIO		PLANO FINANCEIRO		TOTAL DO RPPS	
10 - INGRESSOS DE RECURSOS	MAI	JUN	MAI	JUN	MAI	JUN
10.1 - Contribuições	27.519.919,06	25.698.306,48	24.470.817,71	17.891.880,72	51.990.736,77	43.590.187,20
10.2 - Aportes			26.138.784,48	17.884.604,70	26.138.784,48	17.884.604,70
10.3 - Parcelamentos	1.432.444,37	1.446.764,14			1.432.444,37	1.446.764,14
10.4 - Acréscimos legais de contribuições					0,00	0,00
10.5 - Contribuições relativas aos servidores cedidos ou licenciados					0,00	0,00
10.6 - Recebimento de compensação financeira	531.511,73		1.163.328,68		1.694.840,41	0,00
10.7 - Receitas líquidas de aplicações financeiras e investimentos	19.155.421,49	5.000,00	188.025,13	63.387,55	19.343.446,62	68.387,55
10.8 - Rendimentos demais ativos					0,00	0,00
10.9 - Outras Receitas					0,00	0,00

	PLANO PREVIDENCIÁRIO		PLANO FINANCEIRO		TOTAL DO RPPS	
11 - UTILIZAÇÃO DE RECURSOS	MAI	JUN	MAI	JUN	MAI	JUN
11.1 - Aposentadoria	19.234.710,99	15.816.173,49	45.097.498,57	34.748.151,96	64.332.209,56	50.564.325,45
11.2 - Pensão por morte	1.623.189,61	1.844.245,25	6.744.456,64	6.425.550,42	8.367.646,25	8.269.795,67
11.3 - Auxílio-Doença					0,00	0,00
11.4 - Salário-Maternidade					0,00	0,00





MINISTÉRIO DA PREVIDÊNCIA SOCIAL - MPS

SECRETARIA DE POLÍTICAS DE PREVIDÊNCIA SOCIAL - SPPS

DEPARTAMENTO DOS REGIMES DE PREVIDÊNCIA NO SERVIÇO PÚBLICO - DRPS

DEMONSTRATIVO DE INFORMAÇÕES PREVIDENCIÁRIAS E REPASSES - DIPR

NOME DO ENTE	UF	CNPJ		BIMESTRE		DADOS DE ENVIO	
Recife	PE	10.565.000/0001-92		MAI/JUN - 2023		28/07/2023 14:31:43	
		PLANO PREVIDENCIÁRIO		PLANO FINANCEIRO		TOTAL DO RPPS	
11 - UTILIZAÇÃO DE RECURSOS		MAI	JUN	MAI	JUN	MAI	JUN
11.5 - Salário-Família						0,00	0,00
11.6 - Auxílio-Reclusão						0,00	0,00
11.7 - Decisões judiciais (benefícios)						0,00	0,00
11.8 - Benefícios de responsabilidade do Tesouro						0,00	0,00
11.9 - Despesas Administrativas		455.510,06	455.510,06	672.313,22		1.127.823,28	455.510,06
11.10 - Despesas com investimentos						0,00	0,00
11.11 - Restituições e outras compensações pagas						0,00	0,00
11.12 - Pagamento de Compensação Financeira						0,00	0,00
11.13 - Outras Despesas						0,00	0,00

		PLANO PREVIDENCIÁRIO		PLANO FINANCEIRO		TOTAL DO RPPS	
12 - RESULTADO FINAL		MAI	JUN	MAI	JUN	MAI	JUN
12.1 - TOTAL DE INGRESSOS		48.639.296,65	27.150.070,62	51.960.956,00	35.839.872,97	100.600.252,65	62.989.943,59
12.2 - TOTAL DE UTILIZAÇÃO		21.313.410,66	18.115.928,80	52.514.268,43	41.173.702,38	73.827.679,09	59.289.631,18
12.3 - RESULTADO FINAL APURADO		27.325.885,99	9.034.141,82	-553.312,43	-5.333.829,41	26.772.573,56	3.700.312,41

RESPONSÁVEIS PELO DOCUMENTO			
CPF	NOME	RESPONSABILIDADE	ASSINATURA DIGITAL
45702195434	JOSE RICARDO WANDERLEY DANTAS DE OLIVEIRA	Representante Legal do Ente	Assinado digitalmente em 31/07/2023 16:56:39
80120830434	marconi muzzio pires de paiva filho	Representante da Unidade Gestora	Assinado digitalmente em 31/07/2023 17:57:25





MINISTÉRIO DA PREVIDÊNCIA SOCIAL - MPS

SECRETARIA DE POLÍTICAS DE PREVIDÊNCIA SOCIAL - SPPS

DEPARTAMENTO DOS REGIMES DE PREVIDÊNCIA NO SERVIÇO PÚBLICO - DRPSP

DEMONSTRATIVO DE INFORMAÇÕES PREVIDENCIÁRIAS E REPASSES - DIPR

NOME DO ENTE	UF	CNPJ	BIMESTRE	DADOS DE ENVIO
Recife	PE	10.565.000/0001-92	MAI/JUN - 2023	28/07/2023 14:31:43



Este documento foi assinado digitalmente por completo em 31/07/2023 17:57:29.

A autenticidade deste documento pode ser conferida no site

<https://cadprev.previdencia.gov.br:443/Cadprev/pages/publico/assinatura/validacao.xhtml?verificador=819889&crc=7AD5D595>, informando o código verificador: 819889 e código CRC: 7AD5D595.





MINISTÉRIO DA PREVIDÊNCIA SOCIAL - MPS
SECRETARIA DE POLÍTICAS DE PREVIDÊNCIA SOCIAL - SPPS
DEPARTAMENTO DOS REGIMES DE PREVIDÊNCIA NO SERVIÇO PÚBLICO - DRPSP

DEMONSTRATIVO DE INFORMAÇÕES PREVIDENCIÁRIAS E REPASSES - DIPR

Exercício: 2023

Bimestre: JUL/AGO

ENTE

Nome: Recife **UF:** PE **CNPJ:** 10.565.000/0001-92
AV. CAIS DO APOLO 925
Bairro: RECIFE **CEP:** 50030-903
Telefone: 813355-8000 **Fax:** **E-mail:** recife@recife.pe.gov.br

REPRESENTANTE LEGAL DO ENTE

Nome: JOSE RICARDO WANDERLEY DANTAS DE OLIVEIRA **CPF:** 457.021.954-34
Cargo: **Complemento do**
E-mail: ricardodantas@recife.pe.gov.br **Data Início de** 01/01/2021

UNIDADE GESTORA DO RPPS

Nome: Autarquia Municipal de Previdência e Assistência a Saúde dos Servidores Recife PE **CNPJ:** 05.244.336/0001-13
AVENIDA MANOEL BORBA, 488
Bairro: BOA VISTA **CEP:** 50070-000
Telefone: 813355-1631 **Fax:** (081) 3355-1647 **E-mail:** reciprev@recife.pe.gov.br

REPRESENTANTE LEGAL DA UNIDADE GESTORA

Nome: MARCONI MUZZIO PIRES DE PAIVA FILHO **CPF:** 801.208.304-34
Cargo: **Complemento do** **Data Início de Gestão:** 28/04/2023
Telefone: **Fax:** **E-mail:** muzzio@recife.pe.gov.br

RESPONSÁVEL PELO ENVIO

Nome: ANDRE LUIZ MARTINS CORREIA DA SILVA **CPF:** 417.597.704-00
Telefone: (081) 3355-1683 **Fax:** **E-mail:** andrecorreia@recife.pe.gov.br
Data de 29/09/2023





DEMONSTRATIVO DE INFORMAÇÕES PREVIDENCIÁRIAS E REPASSES - DIPR

NOME DO ENTE	UF	CNPJ		BIMESTRE		DADOS DE ENVIO	
Recife	PE	10.565.000/0001-92		JUL/AGO - 2023		29/09/2023 19:04:19	
		PLANO PREVIDENCIÁRIO		PLANO FINANCEIRO		TOTAL DO RPPS	
1 - BASES DE CALCULO DAS CONTRIBUIÇÕES DEVIDAS, RELATIVAS AS FOLHAS DO ENTE		JUL	AGO	JUL	AGO	JUL	AGO
1.1 - Do ENTE ("patronal"), relativa:							
a) Aos servidores		72.491.669,49	73.617.859,99	15.406.207,54	15.356.323,93	87.897.877,03	88.974.183,92
b) Aos servidores afastados com benefícios pagos pela Unidade Gestora (auxílio-doença, salário-maternidade e outros)						0,00	0,00
c) Aos aposentados		15.394.648,18	15.078.950,75	33.404.109,56	33.756.571,36	48.798.757,74	48.835.522,11
d) Aos pensionistas		1.548.540,09	1.552.771,03	5.550.907,72	6.167.511,79	7.099.447,81	7.720.282,82
1.2 - Dos SERVIDORES		72.491.669,49	73.617.859,99	15.406.207,54	15.356.323,93	87.897.877,03	88.974.183,92
1.3 - Dos APOSENTADOS						0,00	0,00
1.4 - Dos PENSIONISTAS						0,00	0,00

		PLANO PREVIDENCIÁRIO		PLANO FINANCEIRO		TOTAL DO RPPS	
2 - CONTRIBUIÇÕES REPASSADAS		JUL	AGO	JUL	AGO	JUL	AGO
2.1 - Do ENTE ("patronal"), relativa:							
a) Aos servidores		11.555.172,12	11.734.686,88	3.950.151,62	33.937.361,46	15.505.323,74	45.672.048,34
b) Aos servidores afastados com benefícios pagos pela Unidade Gestora (auxílio-doença, salário-maternidade e outros)						0,00	0,00
c) Aos aposentados		2.453.906,92	2.403.584,75	8.564.813,69	17.310.369,80	11.018.720,61	19.713.954,55
d) Aos pensionistas		246.837,29	247.511,71	1.423.252,74	1.581.350,04	1.670.090,03	1.828.861,75
2.2 - Dos SERVIDORES		10.147.724,73	10.354.584,08	2.202.825,53	6.268.763,15	12.350.550,26	16.623.347,23
2.3 - Dos APOSENTADOS						0,00	0,00
2.4 - Dos PENSIONISTAS						0,00	0,00

		PLANO PREVIDENCIÁRIO		PLANO FINANCEIRO		TOTAL DO RPPS	
3 - DEDUÇÕES		JUL	AGO	JUL	AGO	JUL	AGO
3.1 - Valores deduzidos das contribuições do ENTE:							





MINISTÉRIO DA PREVIDÊNCIA SOCIAL - MPS
 SECRETARIA DE POLÍTICAS DE PREVIDÊNCIA SOCIAL - SPPS
 DEPARTAMENTO DOS REGIMES DE PREVIDÊNCIA NO SERVIÇO PÚBLICO - DRPSP

DEMONSTRATIVO DE INFORMAÇÕES PREVIDENCIÁRIAS E REPASSES - DIPR

NOME DO ENTE	UF	CNPJ		BIMESTRE		DADOS DE ENVIO	
Recife	PE	10.565.000/0001-92		JUL/AGO - 2023		29/09/2023 19:04:19	
		PLANO PREVIDENCIÁRIO		PLANO FINANCEIRO		TOTAL DO RPPS	
3 - DEDUÇÕES		JUL	AGO	JUL	AGO	JUL	AGO
a) Pagamentos Diretos pelo ENTE de benefícios de responsabilidade do RPPS (auxílio-doença, salário-maternidade e outros)						0,00	0,00
b) Outros valores compensados						0,00	0,00
3.2 - Valores deduzidos das contribuições dos SEGURADOS:							
a) Pagamentos Diretos pelo ENTE de benefícios de responsabilidade do RPPS (auxílio-doença, salário-maternidade e outros)					932,40	0,00	932,40
b) Outros valores compensados						0,00	0,00

			PLANO PREVIDENCIÁRIO		PLANO FINANCEIRO		TOTAL DO RPPS	
			JUL	AGO	JUL	AGO	JUL	AGO
4 - APORTES E TRANSFERÊNCIAS DE RECURSOS								
4.1 - Aporte para Amortização Déficit Atuarial							0,00	0,00
4.2 - Transferência para Cobertura Insuficiência Financeira					21.137.183,21	22.213.203,21	21.137.183,21	22.213.203,21
4.3 - Transferência de recursos para pagamento de despesas administrativas							0,00	0,00
4.4 - Transferência para pagamento de benefícios de responsabilidade do Tesouro							0,00	0,00
4.5 - Outros aportes ou transferências							0,00	0,00

			PLANO PREVIDENCIÁRIO		PLANO FINANCEIRO		TOTAL DO RPPS	
			JUL	AGO	JUL	AGO	JUL	AGO
5 - PARCELAMENTOS								
No. Acordo	Data Acordo	Nº da Parcela						
00776/2020	29/12/2020	031	1.456.808,10				1.456.808,10	0,00
00776/2020	29/12/2020	032		1.469.626,69			0,00	1.469.626,69

			PLANO PREVIDENCIÁRIO		PLANO FINANCEIRO		TOTAL DO RPPS	
			JUL	AGO	JUL	AGO	JUL	AGO
6 - BASES DE CÁLCULO DAS CONTRIBUIÇÕES DEVIDAS, RELATIVAS À FOLHA DA UNIDADE GESTORA								





MINISTÉRIO DA PREVIDÊNCIA SOCIAL - MPS

SECRETARIA DE POLÍTICAS DE PREVIDÊNCIA SOCIAL - SPPS

DEPARTAMENTO DOS REGIMES DE PREVIDÊNCIA NO SERVIÇO PÚBLICO - DRPSP

DEMONSTRATIVO DE INFORMAÇÕES PREVIDENCIÁRIAS E REPASSES - DIPR

NOME DO ENTE	UF	CNPJ		BIMESTRE		DADOS DE ENVIO	
Recife	PE	10.565.000/0001-92		JUL/AGO - 2023		29/09/2023 19:04:19	
		PLANO PREVIDENCIÁRIO		PLANO FINANCEIRO		TOTAL DO RPPS	
6 - BASES DE CALCULO DAS CONTRIBUIÇÕES DEVIDAS , RELATIVAS A FOLHA DA UNIDADE GESTORA		JUL	AGO	JUL	AGO	JUL	AGO
6.1 - Da UNIDADE GESTORA, relativa aos seus servidores						0,00	0,00
6.2 - Dos SERVIDORES da Unidade Gestora						0,00	0,00
6.3 - Dos servidores AFASTADOS em auxílio-doença e salário-maternidade						0,00	0,00
6.4 - Dos APOSENTADOS		4.678.707,93	3.134.975,78	9.586.994,93	8.408.340,43	14.265.702,86	11.543.316,21
6.5 - Dos PENSIONISTAS		185.201,36	173.546,80	966.927,64	1.033.422,21	1.152.129,00	1.206.969,01

		PLANO PREVIDENCIÁRIO		PLANO FINANCEIRO		TOTAL DO RPPS	
7 - CONTRIBUIÇÕES ARRECADADAS PELA UNIDADE GESTORA		JUL	AGO	JUL	AGO	JUL	AGO
7.1 - Da UNIDADE GESTORA, relativa aos seus servidores						0,00	0,00
7.2 - Dos SERVIDORES da Unidade Gestora						0,00	0,00
7.3 - Dos servidores AFASTADOS em auxílio-doença e salário-maternidade						0,00	0,00
7.4 - Dos APOSENTADOS		655.019,11	438.896,61	1.342.179,29	1.177.167,66	1.997.198,40	1.616.064,27
7.5 - Dos PENSIONISTAS		25.928,19	24.296,55	135.369,87	144.679,11	161.298,06	168.975,66

		PLANO PREVIDENCIÁRIO		PLANO FINANCEIRO		TOTAL DO RPPS	
8 - REMUNERAÇÃO BRUTA (somatório das folhas do ENTE e da UNIDADE GESTORA)		JUL	AGO	JUL	AGO	JUL	AGO
8.1 - Dos SERVIDORES		106.898.258,95	112.610.042,52	23.188.554,43	23.159.216,76	130.086.813,38	135.769.259,28
8.2 - Dos APOSENTADOS		15.958.245,70	15.671.435,98	33.803.961,69	34.229.769,79	49.762.207,39	49.901.205,77
8.3 - Dos PENSIONISTAS		1.606.631,09	1.609.692,53	5.857.485,66	6.554.137,36	7.464.116,75	8.163.829,89

		PLANO PREVIDENCIÁRIO		PLANO FINANCEIRO		TOTAL DO RPPS	
9 - N° DE BENEFICIÁRIOS (somatório das folhas do ENTE e da UNIDADE GESTORA)		JUL	AGO	JUL	AGO	JUL	AGO





MINISTÉRIO DA PREVIDÊNCIA SOCIAL - MPS

SECRETARIA DE POLÍTICAS DE PREVIDÊNCIA SOCIAL - SPPS

DEPARTAMENTO DOS REGIMES DE PREVIDÊNCIA NO SERVIÇO PÚBLICO - DRPSP

DEMONSTRATIVO DE INFORMAÇÕES PREVIDENCIÁRIAS E REPASSES - DIPR

NOME DO ENTE	UF	CNPJ		BIMESTRE		DADOS DE ENVIO	
Recife	PE	10.565.000/0001-92		JUL/AGO - 2023		29/09/2023 19:04:19	
		PLANO PREVIDENCIÁRIO		PLANO FINANCEIRO		TOTAL DO RPPS	
9 - N° DE BENEFICIÁRIOS (somatório das folhas do ENTE e da UNIDADE GESTORA)		JUL	AGO	JUL	AGO	JUL	AGO
9.1 - SERVIDORES		16.619	16.486	2.735	2.686	19.354	19.172
9.2 - APOSENTADOS		2.603	2.712	4.615	4.784	7.218	7.496
9.3 - PENSIONISTAS		459	484	1.737	1.884	2.196	2.368
9.4 - DEPENDENTES		3	3	3	3	6	6

	PLANO PREVIDENCIÁRIO		PLANO FINANCEIRO		TOTAL DO RPPS	
10 - INGRESSOS DE RECURSOS	JUL	AGO	JUL	AGO	JUL	AGO
10.1 - Contribuições	25.084.588,36	25.203.560,58	17.618.592,74	60.419.691,22	42.703.181,10	85.623.251,80
10.2 - Aportes			21.137.183,21	22.213.203,21	21.137.183,21	22.213.203,21
10.3 - Parcelamentos	1.456.808,10	1.469.626,69			1.456.808,10	1.469.626,69
10.4 - Acréscimos legais de contribuições					0,00	0,00
10.5 - Contribuições relativas aos servidores cedidos ou licenciados					0,00	0,00
10.6 - Recebimento de compensação financeira	241.545,75	310.387,28	1.067.065,66	953.591,95	1.308.611,41	1.263.979,23
10.7 - Receitas líquidas de aplicações financeiras e investimentos	16.198,72	33.746.582,27	83.163,38	99.456,46	99.362,10	33.846.038,73
10.8 - Rendimentos demais ativos					0,00	0,00
10.9 - Outras Receitas					0,00	0,00

	PLANO PREVIDENCIÁRIO		PLANO FINANCEIRO		TOTAL DO RPPS	
11 - UTILIZAÇÃO DE RECURSOS	JUL	AGO	JUL	AGO	JUL	AGO
11.1 - Aposentadoria	15.958.245,70	15.671.435,98	33.803.961,69	34.229.769,79	49.762.207,39	49.901.205,77
11.2 - Pensão por morte	1.606.631,09	1.609.692,53	5.857.485,66	6.554.137,36	7.464.116,75	8.163.829,89
11.3 - Auxílio-Doença					0,00	0,00
11.4 - Salário-Maternidade					0,00	0,00





MINISTÉRIO DA PREVIDÊNCIA SOCIAL - MPS

SECRETARIA DE POLÍTICAS DE PREVIDÊNCIA SOCIAL - SPPS

DEPARTAMENTO DOS REGIMES DE PREVIDÊNCIA NO SERVIÇO PÚBLICO - DRPSP

DEMONSTRATIVO DE INFORMAÇÕES PREVIDENCIÁRIAS E REPASSES - DIPR

NOME DO ENTE	UF	CNPJ		BIMESTRE		DADOS DE ENVIO	
Recife	PE	10.565.000/0001-92		JUL/AGO - 2023		29/09/2023 19:04:19	
		PLANO PREVIDENCIÁRIO		PLANO FINANCEIRO		TOTAL DO RPPS	
11 - UTILIZAÇÃO DE RECURSOS		JUL	AGO	JUL	AGO	JUL	AGO
11.5 - Salário-Família						0,00	0,00
11.6 - Auxílio-Reclusão						0,00	0,00
11.7 - Decisões judiciais (benefícios)						0,00	0,00
11.8 - Benefícios de responsabilidade do Tesouro						0,00	0,00
11.9 - Despesas Administrativas		1.318.581,75	1.318.581,75	973.084,92	973.084,92	2.291.666,67	2.291.666,67
11.10 - Despesas com investimentos						0,00	0,00
11.11 - Restituições e outras compensações pagas						0,00	0,00
11.12 - Pagamento de Compensação Financeira						0,00	0,00
11.13 - Outras Despesas						0,00	0,00

		PLANO PREVIDENCIÁRIO		PLANO FINANCEIRO		TOTAL DO RPPS	
12 - RESULTADO FINAL		JUL	AGO	JUL	AGO	JUL	AGO
12.1 - TOTAL DE INGRESSOS		26.799.140,93	60.730.156,82	39.906.004,99	83.685.942,84	66.705.145,92	144.416.099,66
12.2 - TOTAL DE UTILIZAÇÃO		18.883.458,54	18.599.710,26	40.634.532,27	41.756.992,07	59.517.990,81	60.356.702,33
12.3 - RESULTADO FINAL APURADO		7.915.682,39	42.130.446,56	-728.527,28	41.928.950,77	7.187.155,11	84.059.397,33

RESPONSÁVEIS PELO DOCUMENTO			
CPF	NOME	RESPONSABILIDADE	ASSINATURA DIGITAL
45702195434	JOSE RICARDO WANDERLEY DANTAS DE OLIVEIRA	Representante Legal do Ente	Assinado digitalmente em 29/09/2023 22:54:40
80120830434	marconi muzzio pires de paiva filho	Representante da Unidade Gestora	Assinado digitalmente em 29/09/2023 21:48:59





MINISTÉRIO DA PREVIDÊNCIA SOCIAL - MPS

SECRETARIA DE POLÍTICAS DE PREVIDÊNCIA SOCIAL - SPPS

DEPARTAMENTO DOS REGIMES DE PREVIDÊNCIA NO SERVIÇO PÚBLICO - DRPSP

DEMONSTRATIVO DE INFORMAÇÕES PREVIDENCIÁRIAS E REPASSES - DIPR

NOME DO ENTE	UF	CNPJ	BIMESTRE	DADOS DE ENVIO
Recife	PE	10.565.000/0001-92	JUL/AGO - 2023	29/09/2023 19:04:19



Este documento foi assinado digitalmente por completo em 29/09/2023 22:54:41.

A autenticidade deste documento pode ser conferida no site

<https://cadprev.previdencia.gov.br:443/Cadprev/pages/publico/assinatura/validacao.xhtml?verificador=908032&crc=32E2C5A0>, informando o código verificador: 908032 e código CRC: 32E2C5A0.





MINISTÉRIO DA PREVIDÊNCIA SOCIAL - MPS
SECRETARIA DE POLÍTICAS DE PREVIDÊNCIA SOCIAL - SPPS
DEPARTAMENTO DOS REGIMES DE PREVIDÊNCIA NO SERVIÇO PÚBLICO - DRPSP

DEMONSTRATIVO DE INFORMAÇÕES PREVIDENCIÁRIAS E REPASSES - DIPR

Exercício: 2023

Bimestre: SET/OUT

ENTE

Nome: Recife **UF:** PE **CNPJ:** 10.565.000/0001-92
AV. CAIS DO APOLO 925
Bairro: RECIFE **CEP:** 50030-903
Telefone: 813355-8000 **Fax:** **E-mail:** recife@recife.pe.gov.br

REPRESENTANTE LEGAL DO ENTE

Nome: JOSE RICARDO WANDERLEY DANTAS DE OLIVEIRA **CPF:** 457.021.954-34
Cargo: **Complemento do**
E-mail: ricardodantas@recife.pe.gov.br **Data Início de** 01/01/2021

UNIDADE GESTORA DO RPPS

Nome: Autarquia Municipal de Previdência e Assistência a Saúde dos Servidores Recife PE **CNPJ:** 05.244.336/0001-13
AVENIDA MANOEL BORBA, 488
Bairro: BOA VISTA **CEP:** 50070-000
Telefone: 813355-1631 **Fax:** (081) 3355-1647 **E-mail:** reciprev@recife.pe.gov.br

REPRESENTANTE LEGAL DA UNIDADE GESTORA

Nome: MARCONI MUZZIO PIRES DE PAIVA FILHO **CPF:** 801.208.304-34
Cargo: **Complemento do** **Data Início de Gestão:** 28/04/2023
Telefone: **Fax:** **E-mail:** muzzio@recife.pe.gov.br

RESPONSÁVEL PELO ENVIO

Nome: ANDRE LUIZ MARTINS CORREIA DA SILVA **CPF:** 417.597.704-00
Telefone: (081) 3355-1683 **Fax:** **E-mail:** andrecorreia@recife.pe.gov.br
Data de 24/11/2023





DEMONSTRATIVO DE INFORMAÇÕES PREVIDENCIÁRIAS E REPASSES - DIPR

NOME DO ENTE	UF	CNPJ		BIMESTRE		DADOS DE ENVIO	
Recife	PE	10.565.000/0001-92		SET/OUT - 2023		24/11/2023 12:42:50	
		PLANO PREVIDENCIÁRIO		PLANO FINANCEIRO		TOTAL DO RPPS	
1 - BASES DE CALCULO DAS CONTRIBUIÇÕES DEVIDAS, RELATIVAS AS FOLHAS DO ENTE		SET	OUT	SET	OUT	SET	OUT
1.1 - Do ENTE ("patronal"), relativa:							
a) Aos servidores		73.401.257,04	73.428.568,98	15.435.220,03	15.340.997,75	88.836.477,07	88.769.566,73
b) Aos servidores afastados com benefícios pagos pela Unidade Gestora (auxílio-doença, salário-maternidade e outros)						0,00	0,00
c) Aos aposentados		14.726.098,42	14.683.716,42	33.183.457,77	33.321.166,67	47.909.556,19	48.004.883,09
d) Aos pensionistas		1.768.910,08	1.583.735,23	6.760.411,13	5.866.501,34	8.529.321,21	7.450.236,57
1.2 - Dos SERVIDORES		73.401.257,04	73.428.568,98	15.435.220,03	15.340.997,75	88.836.477,07	88.769.566,73
1.3 - Dos APOSENTADOS						0,00	0,00
1.4 - Dos PENSIONISTAS						0,00	0,00

		PLANO PREVIDENCIÁRIO		PLANO FINANCEIRO		TOTAL DO RPPS	
2 - CONTRIBUIÇÕES REPASSADAS		SET	OUT	SET	OUT	SET	OUT
2.1 - Do ENTE ("patronal"), relativa:							
a) Aos servidores		11.698.743,92	11.704.513,89	3.957.590,42	3.870.484,44	15.656.334,34	15.574.998,33
b) Aos servidores afastados com benefícios pagos pela Unidade Gestora (auxílio-doença, salário-maternidade e outros)						0,00	0,00
c) Aos aposentados		2.347.340,09	2.340.584,40	8.508.238,57	8.543.547,13	10.855.578,66	10.884.131,53
d) Aos pensionistas		281.964,27	252.447,41	1.733.369,43	1.504.170,95	2.015.333,70	1.756.618,36
2.2 - Dos SERVIDORES		10.274.931,92	10.279.999,66	2.160.593,42	2.210.687,05	12.435.525,34	12.490.686,71
2.3 - Dos APOSENTADOS						0,00	0,00
2.4 - Dos PENSIONISTAS						0,00	0,00

		PLANO PREVIDENCIÁRIO		PLANO FINANCEIRO		TOTAL DO RPPS	
3 - DEDUÇÕES		SET	OUT	SET	OUT	SET	OUT
3.1 - Valores deduzidos das contribuições do ENTE:							





DEMONSTRATIVO DE INFORMAÇÕES PREVIDENCIÁRIAS E REPASSES - DIPR

NOME DO ENTE	UF	CNPJ		BIMESTRE		DADOS DE ENVIO	
Recife	PE	10.565.000/0001-92		SET/OUT - 2023		24/11/2023 12:42:50	
		PLANO PREVIDENCIÁRIO		PLANO FINANCEIRO		TOTAL DO RPPS	
3 - DEDUÇÕES		SET	OUT	SET	OUT	SET	OUT
a) Pagamentos Diretos pelo ENTE de benefícios de responsabilidade do RPPS (auxílio-doença, salário-maternidade e outros)						0,00	0,00
b) Outros valores compensados						0,00	0,00
3.2 - Valores deduzidos das contribuições dos SEGURADOS:							
a) Pagamentos Diretos pelo ENTE de benefícios de responsabilidade do RPPS (auxílio-doença, salário-maternidade e outros)			275.288,35	84.969,76	19.481,30	84.969,76	294.769,65
b) Outros valores compensados						0,00	0,00

			PLANO PREVIDENCIÁRIO		PLANO FINANCEIRO		TOTAL DO RPPS	
			SET	OUT	SET	OUT	SET	OUT
4 - APORTES E TRANSFERÊNCIAS DE RECURSOS								
4.1 - Aporte para Amortização Déficit Atuarial							0,00	0,00
4.2 - Transferência para Cobertura Insuficiência Financeira					22.622.685,14	20.594.100,52	22.622.685,14	20.594.100,52
4.3 - Transferência de recursos para pagamento de despesas administrativas							0,00	0,00
4.4 - Transferência para pagamento de benefícios de responsabilidade do Tesouro							0,00	0,00
4.5 - Outros aportes ou transferências							0,00	0,00

			PLANO PREVIDENCIÁRIO		PLANO FINANCEIRO		TOTAL DO RPPS	
			SET	OUT	SET	OUT	SET	OUT
5 - PARCELAMENTOS								
No. Acordo	Data Acordo	Nº da Parcela						
00776/2020	29/12/2020	033	1.484.171,83				1.484.171,83	0,00
00776/2020	29/12/2020	034		1.499.259,32			0,00	1.499.259,32

			PLANO PREVIDENCIÁRIO		PLANO FINANCEIRO		TOTAL DO RPPS	
			SET	OUT	SET	OUT	SET	OUT
6 - BASES DE CÁLCULO DAS CONTRIBUIÇÕES DEVIDAS , RELATIVAS À FOLHA DA UNIDADE GESTORA								





MINISTÉRIO DA PREVIDÊNCIA SOCIAL - MPS

SECRETARIA DE POLÍTICAS DE PREVIDÊNCIA SOCIAL - SPPS

DEPARTAMENTO DOS REGIMES DE PREVIDÊNCIA NO SERVIÇO PÚBLICO - DRPS

DEMONSTRATIVO DE INFORMAÇÕES PREVIDENCIÁRIAS E REPASSES - DIPR

NOME DO ENTE	UF	CNPJ		BIMESTRE		DADOS DE ENVIO	
Recife	PE	10.565.000/0001-92		SET/OUT - 2023		24/11/2023 12:42:50	
		PLANO PREVIDENCIÁRIO		PLANO FINANCEIRO		TOTAL DO RPPS	
6 - BASES DE CALCULO DAS CONTRIBUIÇÕES DEVIDAS , RELATIVAS A FOLHA DA UNIDADE GESTORA		SET	OUT	SET	OUT	SET	OUT
6.1 - Da UNIDADE GESTORA, relativa aos seus servidores						0,00	0,00
6.2 - Dos SERVIDORES da Unidade Gestora						0,00	0,00
6.3 - Dos servidores AFASTADOS em auxílio-doença e salário-maternidade						0,00	0,00
6.4 - Dos APOSENTADOS		3.542.358,64	3.492.327,50	8.445.997,43	8.466.965,71	11.988.356,07	11.959.293,21
6.5 - Dos PENSIONISTAS		216.581,21	216.581,21	1.047.522,21	1.028.350,93	1.264.103,42	1.244.932,14

		PLANO PREVIDENCIÁRIO		PLANO FINANCEIRO		TOTAL DO RPPS	
7 - CONTRIBUIÇÕES ARRECADADAS PELA UNIDADE GESTORA		SET	OUT	SET	OUT	SET	OUT
7.1 - Da UNIDADE GESTORA, relativa aos seus servidores						0,00	0,00
7.2 - Dos SERVIDORES da Unidade Gestora						0,00	0,00
7.3 - Dos servidores AFASTADOS em auxílio-doença e salário-maternidade						0,00	0,00
7.4 - Dos APOSENTADOS		495.930,21	488.925,85	1.182.439,64	1.185.375,20	1.678.369,85	1.674.301,05
7.5 - Dos PENSIONISTAS		30.321,37	30.321,37	146.653,11	143.969,13	176.974,48	174.290,50

		PLANO PREVIDENCIÁRIO		PLANO FINANCEIRO		TOTAL DO RPPS	
8 - REMUNERAÇÃO BRUTA (somatório das folhas do ENTE e da UNIDADE GESTORA)		SET	OUT	SET	OUT	SET	OUT
8.1 - Dos SERVIDORES		109.029.779,05	123.092.590,78	22.839.942,01	24.156.843,32	131.869.721,06	147.249.434,10
8.2 - Dos APOSENTADOS		15.357.793,06	16.992.968,23	34.158.684,02	37.827.263,28	49.516.477,08	54.820.231,51
8.3 - Dos PENSIONISTAS		1.905.050,68	1.664.030,88	7.593.541,32	6.466.204,18	9.498.592,00	8.130.235,06

		PLANO PREVIDENCIÁRIO		PLANO FINANCEIRO		TOTAL DO RPPS	
9 - N° DE BENEFICIÁRIOS (somatório das folhas do ENTE e da UNIDADE GESTORA)		SET	OUT	SET	OUT	SET	OUT





MINISTÉRIO DA PREVIDÊNCIA SOCIAL - MPS

SECRETARIA DE POLÍTICAS DE PREVIDÊNCIA SOCIAL - SPPS

DEPARTAMENTO DOS REGIMES DE PREVIDÊNCIA NO SERVIÇO PÚBLICO - DRPSP

DEMONSTRATIVO DE INFORMAÇÕES PREVIDENCIÁRIAS E REPASSES - DIPR

NOME DO ENTE	UF	CNPJ		BIMESTRE		DADOS DE ENVIO	
Recife	PE	10.565.000/0001-92		SET/OUT - 2023		24/11/2023 12:42:50	
		PLANO PREVIDENCIÁRIO		PLANO FINANCEIRO		TOTAL DO RPPS	
9 - N° DE BENEFICIÁRIOS (somatório das folhas do ENTE e da UNIDADE GESTORA)		SET	OUT	SET	OUT	SET	OUT
9.1 - SERVIDORES		16.508	16.501	2.674	2.663	19.182	19.164
9.2 - APOSENTADOS		2.731	2.730	4.815	4.828	7.546	7.558
9.3 - PENSIONISTAS		492	491	1.891	1.889	2.383	2.380
9.4 - DEPENDENTES		0	0	0	0	0	0

	PLANO PREVIDENCIÁRIO		PLANO FINANCEIRO		TOTAL DO RPPS	
10 - INGRESSOS DE RECURSOS	SET	OUT	SET	OUT	SET	OUT
10.1 - Contribuições	25.129.231,78	25.096.792,58	17.688.884,59	17.458.233,90	42.818.116,37	42.555.026,48
10.2 - Aportes			22.622.685,14	20.594.100,52	22.622.685,14	20.594.100,52
10.3 - Parcelamentos	1.484.171,83	1.499.259,32			1.484.171,83	1.499.259,32
10.4 - Acréscimos legais de contribuições					0,00	0,00
10.5 - Contribuições relativas aos servidores cedidos ou licenciados					0,00	0,00
10.6 - Recebimento de compensação financeira	828.288,16	3.613.455,84	1.161.832,37	6.105.360,31	1.990.120,53	9.718.816,15
10.7 - Receitas líquidas de aplicações financeiras e investimentos	5.000,00	17.251,76	80.253,48	88.248,52	85.253,48	105.500,28
10.8 - Rendimentos demais ativos					0,00	0,00
10.9 - Outras Receitas					0,00	0,00

	PLANO PREVIDENCIÁRIO		PLANO FINANCEIRO		TOTAL DO RPPS	
11 - UTILIZAÇÃO DE RECURSOS	SET	OUT	SET	OUT	SET	OUT
11.1 - Aposentadoria	15.357.793,06	16.992.968,23	34.158.684,02	37.827.263,28	49.516.477,08	54.820.231,51
11.2 - Pensão por morte	1.905.050,68	1.664.030,88	7.593.541,32	6.466.204,18	9.498.592,00	8.130.235,06
11.3 - Auxílio-Doença					0,00	0,00
11.4 - Salário-Maternidade					0,00	0,00





MINISTÉRIO DA PREVIDÊNCIA SOCIAL - MPS

SECRETARIA DE POLÍTICAS DE PREVIDÊNCIA SOCIAL - SPPS

DEPARTAMENTO DOS REGIMES DE PREVIDÊNCIA NO SERVIÇO PÚBLICO - DRPSP

DEMONSTRATIVO DE INFORMAÇÕES PREVIDENCIÁRIAS E REPASSES - DIPR

NOME DO ENTE	UF	CNPJ		BIMESTRE		DADOS DE ENVIO	
Recife	PE	10.565.000/0001-92		SET/OUT - 2023		24/11/2023 12:42:50	
		PLANO PREVIDENCIÁRIO		PLANO FINANCEIRO		TOTAL DO RPPS	
11 - UTILIZAÇÃO DE RECURSOS		SET	OUT	SET	OUT	SET	OUT
11.5 - Salário-Família						0,00	0,00
11.6 - Auxílio-Reclusão						0,00	0,00
11.7 - Decisões judiciais (benefícios)						0,00	0,00
11.8 - Benefícios de responsabilidade do Tesouro						0,00	0,00
11.9 - Despesas Administrativas		1.318.581,75	1.318.581,75	973.084,92	973.084,92	2.291.666,67	2.291.666,67
11.10 - Despesas com investimentos						0,00	0,00
11.11 - Restituições e outras compensações pagas						0,00	0,00
11.12 - Pagamento de Compensação Financeira						0,00	0,00
11.13 - Outras Despesas						0,00	0,00

		PLANO PREVIDENCIÁRIO		PLANO FINANCEIRO		TOTAL DO RPPS	
12 - RESULTADO FINAL		SET	OUT	SET	OUT	SET	OUT
12.1 - TOTAL DE INGRESSOS		27.446.691,77	30.226.759,50	41.553.655,58	44.245.943,25	69.000.347,35	74.472.702,75
12.2 - TOTAL DE UTILIZAÇÃO		18.581.425,49	19.975.580,86	42.725.310,26	45.266.552,38	61.306.735,75	65.242.133,24
12.3 - RESULTADO FINAL APURADO		8.865.266,28	10.251.178,64	-1.171.654,68	-1.020.609,13	7.693.611,60	9.230.569,51

RESPONSÁVEIS PELO DOCUMENTO			
CPF	NOME	RESPONSABILIDADE	ASSINATURA DIGITAL
45702195434	JOSE RICARDO WANDERLEY DANTAS DE OLIVEIRA	Representante Legal do Ente	Assinado digitalmente em 29/11/2023 11:45:22
80120830434	marconi muzzio pires de paiva filho	Representante da Unidade Gestora	Assinado digitalmente em 27/11/2023 15:29:25





MINISTÉRIO DA PREVIDÊNCIA SOCIAL - MPS

SECRETARIA DE POLÍTICAS DE PREVIDÊNCIA SOCIAL - SPPS

DEPARTAMENTO DOS REGIMES DE PREVIDÊNCIA NO SERVIÇO PÚBLICO - DRPSP

DEMONSTRATIVO DE INFORMAÇÕES PREVIDENCIÁRIAS E REPASSES - DIPR

NOME DO ENTE	UF	CNPJ	BIMESTRE	DADOS DE ENVIO
Recife	PE	10.565.000/0001-92	SET/OUT - 2023	24/11/2023 12:42:50



Este documento foi assinado digitalmente por completo em 29/11/2023 11:45:40.

A autenticidade deste documento pode ser conferida no site

<https://cadprev.previdencia.gov.br:443/Cadprev/pages/publico/assinatura/validacao.xhtml?verificador=973195&crc=1BD0FBD6>, informando o código verificador: 973195 e código CRC: 1BD0FBD6.





MINISTÉRIO DA PREVIDÊNCIA SOCIAL - MPS

SECRETARIA DE POLÍTICAS DE PREVIDÊNCIA SOCIAL - SPPS

DEPARTAMENTO DOS REGIMES DE PREVIDÊNCIA NO SERVIÇO PÚBLICO - DRPSP

DEMONSTRATIVO DE INFORMAÇÕES PREVIDENCIÁRIAS E REPASSES - DIPR

Exercício: 2023

Bimestre: NOV/DEZ

ENTE

Nome: Recife **UF:** PE **CNPJ:** 10.565.000/0001-92
AV. CAIS DO APOLO 925
Bairro: RECIFE **CEP:** 50030-903
Telefone: 813355-8000 **Fax:** **E-mail:** recife@recife.pe.gov.br

REPRESENTANTE LEGAL DO ENTE

Nome: JOSE RICARDO WANDERLEY DANTAS DE OLIVEIRA **CPF:** 457.021.954-34
Cargo: **Complemento do**
E-mail: ricardodantas@recife.pe.gov.br **Data Início de** 01/01/2021

UNIDADE GESTORA DO RPPS

Nome: Autarquia Municipal de Previdência e Assistência a Saúde dos Servidores Recife PE **CNPJ:** 05.244.336/0001-13
AVENIDA MANOEL BORBA, 488
Bairro: BOA VISTA **CEP:** 50070-000
Telefone: 813355-1631 **Fax:** (081) 3355-1647 **E-mail:** reciprev@recife.pe.gov.br

REPRESENTANTE LEGAL DA UNIDADE GESTORA

Nome: MARCONI MUZZIO PIRES DE PAIVA FILHO **CPF:** 801.208.304-34
Cargo: **Complemento do** **Data Início de Gestão:** 28/04/2023
Telefone: **Fax:** **E-mail:** muzzio@recife.pe.gov.br

RESPONSÁVEL PELO ENVIO

Nome: ANDRE LUIZ MARTINS CORREIA DA SILVA **CPF:** 417.597.704-00
Telefone: (081) 3355-1683 **Fax:** **E-mail:** andrecorreia@recife.pe.gov.br
Data de 25/01/2024





MINISTÉRIO DA PREVIDÊNCIA SOCIAL - MPS

SECRETARIA DE POLÍTICAS DE PREVIDÊNCIA SOCIAL - SPPS

DEPARTAMENTO DOS REGIMES DE PREVIDÊNCIA NO SERVIÇO PÚBLICO - DRPS

DEMONSTRATIVO DE INFORMAÇÕES PREVIDENCIÁRIAS E REPASSES - DIPR

NOME DO ENTE	UF	CNPJ		BIMESTRE		DADOS DE ENVIO	
Recife	PE	10.565.000/0001-92		NOV/DEZ - 2023		25/01/2024 15:34:58	
		PLANO PREVIDENCIÁRIO		PLANO FINANCEIRO		TOTAL DO RPPS	
1 - BASES DE CALCULO DAS CONTRIBUIÇÕES DEVIDAS, RELATIVAS AS FOLHAS DO ENTE		NOV	DEZ	NOV	DEZ	NOV	DEZ
1.1 - Do ENTE ("patronal"), relativa:							
a) Aos servidores		74.397.439,51	147.071.091,42	15.169.515,56	30.056.454,80	89.566.955,07	177.127.546,22
b) Aos servidores afastados com benefícios pagos pela Unidade Gestora (auxílio-doença, salário-maternidade e outros)						0,00	0,00
c) Aos aposentados		14.642.387,41	28.755.726,54	33.392.349,81	66.050.338,11	48.034.737,22	94.806.064,65
d) Aos pensionistas		1.505.202,86	2.947.271,34	5.853.866,89	11.585.432,03	7.359.069,75	14.532.703,37
1.2 - Dos SERVIDORES		74.397.439,51	147.071.091,42	15.169.515,56	30.056.454,80	89.566.955,07	177.127.546,22
1.3 - Dos APOSENTADOS						0,00	0,00
1.4 - Dos PENSIONISTAS						0,00	0,00

		PLANO PREVIDENCIÁRIO		PLANO FINANCEIRO		TOTAL DO RPPS	
		NOV	DEZ	NOV	DEZ	NOV	DEZ
2 - CONTRIBUIÇÕES REPASSADAS							
2.1 - Do ENTE ("patronal"), relativa:							
a) Aos servidores		11.858.951,85	23.443.131,96	3.889.463,79	7.706.498,30	15.748.415,64	31.149.630,26
b) Aos servidores afastados com benefícios pagos pela Unidade Gestora (auxílio-doença, salário-maternidade e outros)						0,00	0,00
c) Aos aposentados		2.333.996,59	4.583.662,81	8.561.798,49	16.935.306,69	10.895.795,08	21.518.969,50
d) Aos pensionistas		239.929,34	469.795,07	1.500.931,47	2.970.504,77	1.740.860,81	3.440.299,84
2.2 - Dos SERVIDORES		10.438.211,58	20.589.952,80	2.123.732,19	4.207.903,70	12.561.943,77	24.797.856,50
2.3 - Dos APOSENTADOS						0,00	0,00
2.4 - Dos PENSIONISTAS						0,00	0,00

		PLANO PREVIDENCIÁRIO		PLANO FINANCEIRO		TOTAL DO RPPS	
		NOV	DEZ	NOV	DEZ	NOV	DEZ
3 - DEDUÇÕES							
3.1 - Valores deduzidos das contribuições do ENTE:							





MINISTÉRIO DA PREVIDÊNCIA SOCIAL - MPS

SECRETARIA DE POLÍTICAS DE PREVIDÊNCIA SOCIAL - SPPS

DEPARTAMENTO DOS REGIMES DE PREVIDÊNCIA NO SERVIÇO PÚBLICO - DRPSP

DEMONSTRATIVO DE INFORMAÇÕES PREVIDENCIÁRIAS E REPASSES - DIPR

NOME DO ENTE	UF	CNPJ		BIMESTRE		DADOS DE ENVIO	
Recife	PE	10.565.000/0001-92		NOV/DEZ - 2023		25/01/2024 15:34:58	
		PLANO PREVIDENCIÁRIO		PLANO FINANCEIRO		TOTAL DO RPPS	
3 - DEDUÇÕES		NOV	DEZ	NOV	DEZ	NOV	DEZ
a) Pagamentos Diretos pelo ENTE de benefícios de responsabilidade do RPPS (auxílio-doença, salário-maternidade e outros)		1.882.166,76				1.882.166,76	0,00
b) Outros valores compensados						0,00	0,00
3.2 - Valores deduzidos das contribuições dos SEGURADOS:							
a) Pagamentos Diretos pelo ENTE de benefícios de responsabilidade do RPPS (auxílio-doença, salário-maternidade e outros)		10.363.138,45	23.071,38	30.294,61	15.368,81	10.393.433,06	38.440,19
b) Outros valores compensados						0,00	0,00

			PLANO PREVIDENCIÁRIO		PLANO FINANCEIRO		TOTAL DO RPPS	
4 - APORTES E TRANSFERÊNCIAS DE RECURSOS			NOV	DEZ	NOV	DEZ	NOV	DEZ
4.1 - Aporte para Amortização Déficit Atuarial							0,00	0,00
4.2 - Transferência para Cobertura Insuficiência Financeira					21.220.563,28	56.492.077,07	21.220.563,28	56.492.077,07
4.3 - Transferência de recursos para pagamento de despesas administrativas							0,00	0,00
4.4 - Transferência para pagamento de benefícios de responsabilidade do Tesouro							0,00	0,00
4.5 - Outros aportes ou transferências							0,00	0,00

			PLANO PREVIDENCIÁRIO		PLANO FINANCEIRO		TOTAL DO RPPS	
5 - PARCELAMENTOS			NOV	DEZ	NOV	DEZ	NOV	DEZ
No. Acordo	Data Acordo	Nº da Parcela						
00776/2020	29/12/2020	035	1.514.034,41				1.514.034,41	0,00
00776/2020	29/12/2020	036		1.529.610,18			0,00	1.529.610,18

			PLANO PREVIDENCIÁRIO		PLANO FINANCEIRO		TOTAL DO RPPS	
6 - BASES DE CÁLCULO DAS CONTRIBUIÇÕES DEVIDAS, RELATIVAS À FOLHA DA UNIDADE GESTORA			NOV	DEZ	NOV	DEZ	NOV	DEZ





MINISTÉRIO DA PREVIDÊNCIA SOCIAL - MPS

SECRETARIA DE POLÍTICAS DE PREVIDÊNCIA SOCIAL - SPPS

DEPARTAMENTO DOS REGIMES DE PREVIDÊNCIA NO SERVIÇO PÚBLICO - DRPSP

DEMONSTRATIVO DE INFORMAÇÕES PREVIDENCIÁRIAS E REPASSES - DIPR

NOME DO ENTE	UF	CNPJ		BIMESTRE		DADOS DE ENVIO	
Recife	PE	10.565.000/0001-92		NOV/DEZ - 2023		25/01/2024 15:34:58	
		PLANO PREVIDENCIÁRIO		PLANO FINANCEIRO		TOTAL DO RPPS	
		NOV	DEZ	NOV	DEZ	NOV	DEZ
6 - BASES DE CALCULO DAS CONTRIBUIÇÕES DEVIDAS , RELATIVAS A FOLHA DA UNIDADE GESTORA							
6.1 - Da UNIDADE GESTORA, relativa aos seus servidores						0,00	0,00
6.2 - Dos SERVIDORES da Unidade Gestora						0,00	0,00
6.3 - Dos servidores AFASTADOS em auxílio-doença e salário-maternidade						0,00	0,00
6.4 - Dos APOSENTADOS		3.481.973,00	6.725.712,07	8.517.806,29	16.701.658,43	11.999.779,29	23.427.370,50
6.5 - Dos PENSIONISTAS		209.073,71	399.929,78	1.029.329,07	2.053.013,14	1.238.402,78	2.452.942,92

		PLANO PREVIDENCIÁRIO		PLANO FINANCEIRO		TOTAL DO RPPS	
		NOV	DEZ	NOV	DEZ	NOV	DEZ
7 - CONTRIBUIÇÕES ARRECADADAS PELA UNIDADE GESTORA							
7.1 - Da UNIDADE GESTORA, relativa aos seus servidores						0,00	0,00
7.2 - Dos SERVIDORES da Unidade Gestora						0,00	0,00
7.3 - Dos servidores AFASTADOS em auxílio-doença e salário-maternidade						0,00	0,00
7.4 - Dos APOSENTADOS		950.506,64	941.599,69	1.192.492,88	2.338.232,18	2.142.999,52	3.279.831,87
7.5 - Dos PENSIONISTAS		29.270,32	53.265,44	144.106,07	287.421,84	173.376,39	340.687,28

		PLANO PREVIDENCIÁRIO		PLANO FINANCEIRO		TOTAL DO RPPS	
		NOV	DEZ	NOV	DEZ	NOV	DEZ
8 - REMUNERAÇÃO BRUTA (somatório das folhas do ENTE e da UNIDADE GESTORA)							
8.1 - Dos SERVIDORES		106.356.836,27	183.174.968,01	21.713.653,54	43.004.326,60	128.070.489,81	226.179.294,61
8.2 - Dos APOSENTADOS		15.263.851,13	29.695.638,98	33.936.081,29	66.576.398,60	49.199.932,42	96.272.037,58
8.3 - Dos PENSIONISTAS		1.556.975,63	3.101.551,04	6.218.820,77	12.197.751,06	7.775.796,40	15.299.302,10

		PLANO PREVIDENCIÁRIO		PLANO FINANCEIRO		TOTAL DO RPPS	
		NOV	DEZ	NOV	DEZ	NOV	DEZ
9 - N° DE BENEFICIÁRIOS (somatório das folhas do ENTE e da UNIDADE GESTORA)							





MINISTÉRIO DA PREVIDÊNCIA SOCIAL - MPS

SECRETARIA DE POLÍTICAS DE PREVIDÊNCIA SOCIAL - SPPS

DEPARTAMENTO DOS REGIMES DE PREVIDÊNCIA NO SERVIÇO PÚBLICO - DRPS

DEMONSTRATIVO DE INFORMAÇÕES PREVIDENCIÁRIAS E REPASSES - DIPR

NOME DO ENTE	UF	CNPJ		BIMESTRE		DADOS DE ENVIO	
Recife	PE	10.565.000/0001-92		NOV/DEZ - 2023		25/01/2024 15:34:58	
		PLANO PREVIDENCIÁRIO		PLANO FINANCEIRO		TOTAL DO RPPS	
9 - N° DE BENEFICIÁRIOS (somatório das folhas do ENTE e da UNIDADE GESTORA)		NOV	DEZ	NOV	DEZ	NOV	DEZ
9.1 - SERVIDORES		16.664	16.750	2.624	2.613	19.288	19.363
9.2 - APOSENTADOS		2.734	2.788	4.842	4.856	7.576	7.644
9.3 - PENSIONISTAS		497	430	1.887	1.884	2.384	2.314
9.4 - DEPENDENTES		0	0	0	0	0	0

10 - INGRESSOS DE RECURSOS	PLANO PREVIDENCIÁRIO		PLANO FINANCEIRO		TOTAL DO RPPS	
	NOV	DEZ	NOV	DEZ	NOV	DEZ
10.1 - Contribuições	25.850.866,32	50.081.407,77	17.412.524,89	34.445.867,48	43.263.391,21	84.527.275,25
10.2 - Aportes			21.220.563,28	56.492.077,07	21.220.563,28	56.492.077,07
10.3 - Parcelamentos	1.514.034,41	1.529.610,18			1.514.034,41	1.529.610,18
10.4 - Acréscimos legais de contribuições					0,00	0,00
10.5 - Contribuições relativas aos servidores cedidos ou licenciados					0,00	0,00
10.6 - Recebimento de compensação financeira	1.099.442,56	2.883.358,18	1.691.147,13	12.442.084,50	2.790.589,69	15.325.442,68
10.7 - Receitas líquidas de aplicações financeiras e investimentos	19.367.645,89	31.500,00	65.430,35	70.552,89	19.433.076,24	102.052,89
10.8 - Rendimentos demais ativos					0,00	0,00
10.9 - Outras Receitas					0,00	0,00

11 - UTILIZAÇÃO DE RECURSOS	PLANO PREVIDENCIÁRIO		PLANO FINANCEIRO		TOTAL DO RPPS	
	NOV	DEZ	NOV	DEZ	NOV	DEZ
11.1 - Aposentadoria	15.263.851,13	29.695.638,98	33.936.081,29	66.576.398,60	49.199.932,42	96.272.037,58
11.2 - Pensão por morte	1.556.975,63	3.101.551,04	6.218.820,77	12.197.751,06	7.775.796,40	15.299.302,10
11.3 - Auxílio-Doença					0,00	0,00
11.4 - Salário-Maternidade					0,00	0,00





MINISTÉRIO DA PREVIDÊNCIA SOCIAL - MPS

SECRETARIA DE POLÍTICAS DE PREVIDÊNCIA SOCIAL - SPPS

DEPARTAMENTO DOS REGIMES DE PREVIDÊNCIA NO SERVIÇO PÚBLICO - DRPS

DEMONSTRATIVO DE INFORMAÇÕES PREVIDENCIÁRIAS E REPASSES - DIPR

NOME DO ENTE	UF	CNPJ		BIMESTRE		DADOS DE ENVIO	
Recife	PE	10.565.000/0001-92		NOV/DEZ - 2023		25/01/2024 15:34:58	
		PLANO PREVIDENCIÁRIO		PLANO FINANCEIRO		TOTAL DO RPPS	
11 - UTILIZAÇÃO DE RECURSOS		NOV	DEZ	NOV	DEZ	NOV	DEZ
11.5 - Salário-Família						0,00	0,00
11.6 - Auxílio-Reclusão						0,00	0,00
11.7 - Decisões judiciais (benefícios)						0,00	0,00
11.8 - Benefícios de responsabilidade do Tesouro						0,00	0,00
11.9 - Despesas Administrativas		1.318.581,75	1.318.581,75	973.084,92	973.084,92	2.291.666,67	2.291.666,67
11.10 - Despesas com investimentos						0,00	0,00
11.11 - Restituições e outras compensações pagas						0,00	0,00
11.12 - Pagamento de Compensação Financeira						0,00	0,00
11.13 - Outras Despesas						0,00	0,00

		PLANO PREVIDENCIÁRIO		PLANO FINANCEIRO		TOTAL DO RPPS	
12 - RESULTADO FINAL		NOV	DEZ	NOV	DEZ	NOV	DEZ
12.1 - TOTAL DE INGRESSOS		47.831.989,18	54.525.876,13	40.389.665,65	103.450.581,94	88.221.654,83	157.976.458,07
12.2 - TOTAL DE UTILIZAÇÃO		18.139.408,51	34.115.771,77	41.127.986,98	79.747.234,58	59.267.395,49	113.863.006,35
12.3 - RESULTADO FINAL APURADO		29.692.580,67	20.410.104,36	-738.321,33	23.703.347,36	28.954.259,34	44.113.451,72

RESPONSÁVEIS PELO DOCUMENTO			
CPF	NOME	RESPONSABILIDADE	ASSINATURA DIGITAL
45702195434	JOSE RICARDO WANDERLEY DANTAS DE OLIVEIRA	Representante Legal do Ente	Assinado digitalmente em 30/01/2024 17:49:37
80120830434	marconi muzzio pires de paiva filho	Representante da Unidade Gestora	Assinado digitalmente em 26/01/2024 17:41:17





MINISTÉRIO DA PREVIDÊNCIA SOCIAL - MPS

SECRETARIA DE POLÍTICAS DE PREVIDÊNCIA SOCIAL - SPPS

DEPARTAMENTO DOS REGIMES DE PREVIDÊNCIA NO SERVIÇO PÚBLICO - DRPSP

DEMONSTRATIVO DE INFORMAÇÕES PREVIDENCIÁRIAS E REPASSES - DIPR

NOME DO ENTE	UF	CNPJ	BIMESTRE	DADOS DE ENVIO
Recife	PE	10.565.000/0001-92	NOV/DEZ - 2023	25/01/2024 15:34:58



Este documento foi assinado digitalmente por completo em 30/01/2024 17:51:43.

A autenticidade deste documento pode ser conferida no site

<https://cadprev.previdencia.gov.br:443/Cadprev/pages/publico/assinatura/validacao.xhtml?verificador=1068538&crc=88C14F1D>, informando o código verificador: 1068538 e código CRC: 88C14F1D.





FUNDO PREVIDENCIÁRIO RECIPREV
CNPJ: 07.749.668/0001-85



ATUALIZAÇÃO DA POLÍTICA DE INVESTIMENTOS 2023



Sumário

1. INFORMAÇÕES INICIAIS	3
2. RAZÕES PARA ATUALIZAR A POLÍTICA DE INVESTIMENTOS 2023.....	6
3. CENÁRIOS	6
4. RESULTADO DOS CÁLCULOS PROJETADOS PARA O ANO DE 2023	6
5. DEFINIÇÃO DA META PARA O ANO 2023	7
6. DELIBERAÇÕES DA POLÍTICA DE INVESTIMENTOS 2023	8

**1. INFORMAÇÕES INICIAIS****DATA DE REALIZAÇÃO: 06/09/2023****PREFEITURA MUNICIPAL DA CIDADE DO RECIFE***João Henrique de Andrade Lima Campos***Ente: Prefeitura Municipal da Cidade do Recife***Prefeito**João Henrique de Andrade Lima Campos***Gestores da Autarquia Municipal de Previdência e Assistência à Saúde dos Servidores - RECIPREV**

<i>Diretor Presidente</i>	<i>Manoel Carneiro Soares Cardoso</i>
<i>Diretor Vice-Presidente</i>	<i>Francisco Canindé Antunes Furtado Júnior</i>
<i>Gerente Administrativo e Financeiro</i>	<i>Élcio Ricardo Leite Guimarães</i>
<i>Gerente de Processos e Cadastro</i>	<i>Maria Luiza Brandão Ramos Paiva</i>
<i>Gerente de Previdência</i>	<i>Anna Paula Santos de Almeida</i>
<i>Gerente de Investimentos</i>	<i>José Marcos Alves de Barros</i>
<i>Gestor da Unidade de Controle Internos</i>	<i>Rebeca de Souza Alves</i>

Equipe de Investimentos da Autarquia Municipal de Previdência e Assistência à Saúde dos Servidores - AMPASS

<i>Gerente de Investimentos</i>	<i>José Marcos Alves de Barros</i>
<i>Chefe de Divisão de Investimentos</i>	<i>Marco Aurélio Correia Pinheiro</i>
<i>Servidor Equipe de Investimentos</i>	<i>Gustavo Lins Dourado</i>

Comitê de Investimentos da Autarquia Municipal de Previdência e Assistência à Saúde dos Servidores - AMPASS**TITULAR***Manoel Carneiro Soares Cardoso, Diretor-Presidente da Autarquia Municipal de Previdência e Assistência à Saúde dos Servidores – AMPASS.**Francisco Canindé Antunes Furtado Júnior, Diretor Vice-Presidente Executivo da Autarquia Municipal de Previdência e Assistência à Saúde dos Servidores – AMPASS.**José Marcos Alves de Barros, Gerente de Investimentos da Autarquia Municipal de Previdência e Assistência à Saúde dos Servidores – AMPASS.**Marco Aurélio Correia Pinheiro, Chefe da Divisão de Investimentos da Autarquia Municipal de Previdência e Assistência à Saúde dos Servidores – AMPASS.**Gustavo Lins Dourado, servidor da Gerência de Investimentos da Autarquia Municipal de Previdência e Assistência à Saúde dos Servidores - AMPASS*



TITULAR	SUPLENTE
Roberto Wagner Martins Mateus , <i>representante da Secretaria de Planejamento, Gestão e Transformação Digital</i>	-
José Ricardo Wanderlei Dantas de Oliveira , <i>representante Controlador Geral do Município</i>	André José Ferreira Nunes , <i>representante da Secretaria de Finanças</i>

Conselho Municipal de Previdência da Autarquia Municipal de Previdência e Assistência à Saúde dos Servidores - AMPASS**Representantes do Poder Executivo**

TITULAR	SUPLENTE
Felipe Martins Matos , <i>Secretaria de Planejamento, Gestão e Transformação Digital</i>	Pâmela Mirela do Nascimento Alves Jimenez , <i>Secretaria de Planejamento, Gestão e Transformação Digital</i>
Maira Rufino Fischer , <i>da Secretaria de Finanças – SEFIN</i>	Márcio Gustavo Tavares Gouveia de Carvalho , <i>da Secretaria de Finanças – SEFIN</i>
Flávia Castanheira do Nascimento , <i>da Procuradoria Geral do Município – PGM</i>	Paula Maria Souza de Oliveira Mendonça , <i>da Procuradoria Geral do Município – PGM</i>
Andrea de Medeiros Jar , <i>da Secretaria de Governo e Participação Social</i>	Carlos Eduardo Muniz Pacheco , <i>da Secretaria de Governo e Participação Social</i>
Ligia Stocche Barbosa , <i>da Secretaria de Educação - SE</i>	Leonardo Gonçalves Basto de Albuquerque , <i>da Secretaria de Educação - SE</i>

Representantes do Poder Legislativo Municipal

TITULAR	SUPLENTE
Samuel Rodrigues dos Santos Salazar , <i>Vereador</i>	Luiz Eustáquio Ramos Neto , <i>Vereador</i>

Representantes dos Beneficiários

TITULAR	SUPLENTE
Igor Correa de Andrade , <i>do Sindicato Municipal dos Profissionais de Ensino da Rede Oficial do Recife – SIMPERE</i>	-



<i>Geferson Thiago Fernandes da Silva, do Sindicato dos Servidores e Empregados Públicos Municipais da Administração Direta e Indireta da Cidade do Recife – SINDSEPRE</i>	<i>Osmar Ricardo Cabral Barreto, do Sindicato dos Servidores e Empregados Públicos Municipais da Administração Direta e Indireta da Cidade do Recife – SINDSEPRE</i>
<i>Clênio Nogueira de Carvalho, da Associação dos Procuradores do Município do Recife – APMR</i>	<i>Oswaldo Naves Vieira Júnior, da Associação dos Procuradores do Município do Recife – APMR</i>
<i>Antônio Marcos Medeiros de Araújo, do Sindicato dos Fazendários do Município do Recife - AFREM SINDICAL</i>	<i>Carlos Hermano de Melo Furtado de Mendonça, CPF nº 770.113.094-20 - do Sindicato dos Fazendários do Município do Recife - AFREM SINDICAL</i>

Conselho Fiscal da Autarquia Municipal de Previdência e Assistência à Saúde dos Servidores - AMPASS

Representantes TITULAR da Patrocinadora

Tarcísio do Amaral Montenegro Ribeiro, da Secretaria Executiva de Articulação Política
Diego Targino de Moraes Rocha, da Secretaria de Planejamento, Gestão e Transformação Digital
Giovana Andréa Gomes Ferreira, Procuradoria Geral do Município

Representantes TITULAR dos Participantes

Clínio Francisco De Oliveira, do Sindicato dos Servidores e Empregados Públicos Municipais da Administração Direta e Indireta da Cidade do Recife – SINDSEPRE
Petrônio Lira Magalhães, do Sindicato dos Fazendários do Município do Recife - AFREM SINDICAL
Andrea Batista de Oliveira Medeiros, Sindicato Municipal dos Profissionais de Ensino da Rede Oficial do Recife - SIMPERE

Comitê de RISCOS da Autarquia Municipal de Previdência e Assistência à Saúde dos Servidores - AMPASS

TITULAR

Manoel Carneiro Soares Cardoso, Diretor-Presidente da Autarquia Municipal de Previdência e Assistência à Saúde dos Servidores – AMPASS.
Francisco Canindé Antunes Furtado Júnior, Diretor Vice-Presidente da Autarquia Municipal de Previdência e Assistência à Saúde dos Servidores – AMPASS.
José Marcos Alves de Barros, Gerente de Investimentos da Autarquia Municipal de Previdência e Assistência à Saúde dos Servidores – ANMPASS.
Marco Aurélio Correia Pinheiro, Chefe da Divisão de Investimentos da Autarquia Municipal de Previdência e Assistência à Saúde dos Servidores – AMPASS
Gustavo Lins Dourado, servidor da Gerência de Investimentos da Autarquia Municipal de Previdência e Assistência à Saúde dos Servidores – AMPASS
Rebeca de Souza Alves, Chefe da Área de Controles Internos da da Autarquia Municipal de Previdência e Assistência à Saúde dos Servidores – AMPASS



2. RAZÕES PARA ATUALIZAR A POLÍTICA DE INVESTIMENTOS 2023

A Política de Investimentos do ano de 2023, foi realizada com posição do saldo da carteira de investimentos com posição de 30/08/2022, e deliberada nos dias 13/09/2022, pelo Comitê de Investimentos e em 14/09/2022, pelo Conselho Deliberativo.

Ocorre, que tivemos mudanças significativas nos cenários, os quais há a necessidade de atualizarmos a Política de Investimentos 2023, tais como:

- Mudança de Governo;
- Cenário Interno atual conforme o relatório FOCUS BACEN modificou-se em relação a setembro/2022;
- Impacto de mais de 40 bilhões no mercado decorrente das AMERICANAS S.A.

3. CENÁRIOS

MERCADO INTERNO

A seguir apresentamos as medianas das expectativas de vários indicadores da economia do Brasil para o ano de 2023, colhidas junto ao Banco Central do Brasil. Para as análises dos cenários foram considerados os dados constantes do Focus – Relatório de Mercado de 13/01/2023, conforme anexo.

4. RESULTADO DOS CÁLCULOS PROJETADOS PARA O ANO DE 2023

FLUXO DE RECURSOS	
Janeiro a dezembro de 2023	R\$ 179.512.307,29

O fluxo de recursos considera as expectativas de todas as entradas e saídas no Fundo Previdenciário RECIPREV, tais como:

- Recebimentos das Contribuições Previdenciárias;
- Recebimentos das Compensações Previdenciárias;
- Prestações do Parcelamento;
- Folhas de pagamento mensais;
- Consignações mensais;
- Recebimentos de juros e amortizações de fundos de investimentos e ativos.



5. DEFINIÇÃO DA META PARA O ANO 2023

Após todos os cálculos tomando como base a posição da carteira em 31/12/2022, e os fluxos acima projetados temos o seguinte para o ano de 2023:

Cenário 1: IPCA + 4,70%

Saldo em 31/12/2022	R\$ 2.795.799.866,50
Saldo em 31/12/2023	R\$ 3.280.931.928,49
Meta Atuarial 2023 projetada	10,34%
Rentabilidade projetada em 2023	10,27%
% Atingimento da meta	99,31%

Cenário 2: IPCA + 5,15%

Saldo em 31/12/2022	R\$ 2.795.799.866,50
Saldo em 31/12/2023	R\$ 3.280.931.928,49
Meta Atuarial 2023 projetada	10,82%
Rentabilidade projetada em 2023	10,27%
% Atingimento da meta	94,96%

Cenário 3: IPCA + 4,90%

Saldo em 31/12/2022	R\$ 2.795.799.866,50
Saldo em 31/12/2023	R\$ 3.280.931.928,49
Meta Atuarial 2023 projetada	10,55%
Rentabilidade projetada em 2023	10,27%
% Atingimento da meta	97,33%

Deste modo, temos 3 opções:

OPÇÕES	TAXA DE JUROS PARA META	META 2023	PERCENTUAL DE RENTABILIDADE ESPERADA
A	4,70%	10,34%	99,31%
B	5,15%	10,82%	94,96%
C	4,90%	10,55%	97,33%

Deste modo, como os cenários estão muito voláteis para o ano de 2023, e atuando de forma comedida na carteira de investimentos, com vistas a obter os melhores retornos, mas com risco controlado, sugerimos adotar a opção de IPCA + 5,15%, até porque, os anos de 2020, 2021 e 2022, foram difíceis para os investimentos em decorrência de vários fatores, entre eles a COVID-



19, e como isso não penaliza muito o Fundo Previdenciário RECIPREV, e ainda, estará de acordo com os estudos promovidos pelo atuário e as normas vigentes da SPREV.

Permanecem todos os demais dados da Política de Investimentos aprovada anteriormente, exceto com relação aos cálculos e indicadores e projeções de dados, que passam a integrar esta nova política em decorrência da alteração de cenários.

6. DELIBERAÇÕES DA POLÍTICA DE INVESTIMENTOS 2023

Referida Política de Investimentos para o ano de 2023, da Autarquia Municipal de Previdência e Assistência à Saúde dos Servidores – AMPASS, será encaminhada para deliberações pelo Comitê de Investimentos e pelo Conselho Municipal de Previdência, para deliberações e escolha da opção da meta atuarial para 2023.

EXPECTATIVAS DE RETORNO NO ANO DE 2023

Todas as deliberações desta Política de Investimentos constarão de Atas do Comitê de Investimentos e do Conselho Municipal de Previdência.

Esta Política de Investimentos Anual poderá ser revista no curso de sua execução, com vistas à adequação ao mercado ou à nova legislação.

EQUIPE DE INVESTIMENTOS DA RECIPREV

23 de janeiro de 2023

Anexos: Conforme a seguir.

 ASSINADO DIGITALMENTE POR
JOSE MARCOS ALVES DE BARROS
CPF: ***.326.354-00 DATA: 21/01/2023 15:36
LOCAL: RECIFE - PE
CÓDIGO: 79a92180-a0b1-4bf4-ae26-6d96c3953522
REGULADO PELO DECRETO MUNICIPAL N° 33.682 de 25/05/2020 (RECIFE-PE)

 ASSINADO DIGITALMENTE POR
MARCO AURÉLIO CORREIA PINHEIRO
CPF: ***.174.444-72 DATA: 23/01/2023 12:36
LOCAL: RECIFE - PE
CÓDIGO: 0f869e1f-5433-43bf-8c7a-956748c8b777
REGULADO PELO DECRETO MUNICIPAL N° 33.682 de 25/05/2020 (RECIFE-PE)

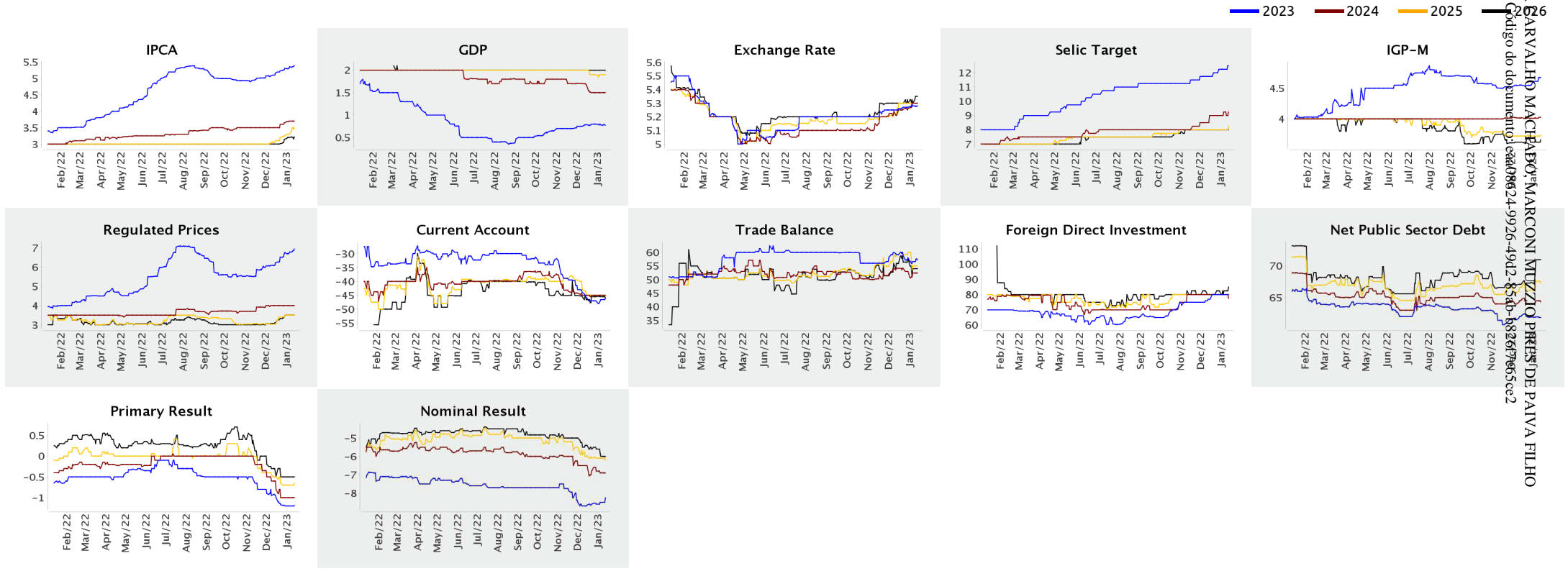
 ASSINADO DIGITALMENTE POR
GUSTAVO LINS DOURADO
CPF: ***.313.834-06 DATA: 23/01/2023 17:07
LOCAL: RECIFE - PE
CÓDIGO: 790f8962-9f33-40f4-bb5f-f9c43696bccd
REGULADO PELO DECRETO MUNICIPAL N° 33.682 de 25/05/2020 (RECIFE-PE)



Median - Aggregate

	2023						2024						2025						2026					
	4 weeks ago	1 week ago	Today	Weekly Trend *	Resp. **	5 working days Resp. ***	4 weeks ago	1 week ago	Today	Weekly Trend *	Resp. **	5 working days Resp. ***	4 weeks ago	1 week ago	Today	Weekly Trend *	Resp. **	4 weeks ago	1 week ago	Today	Weekly Trend *	Resp. **		
IPCA (%)	5.17	5.36	5.39	▲ (5)	138	5.40	47	3.50	3.70	3.70	== (1)	123	3.83	42	3.10	3.30	3.50	▲ (6)	104	3.00	3.20	3.22	▲ (4)	98
GDP (% growth)	0.79	0.78	0.77	▼ (2)	99	0.80	31	1.67	1.50	1.50	== (3)	79	1.50	23	2.00	1.90	1.90	== (1)	67	2.00	2.00	2.00	== (44)	65
Exchange Rate (R\$/US\$)	5.26	5.28	5.28	== (1)	107	5.30	29	5.25	5.30	5.30	== (1)	92	5.35	26	5.30	5.30	5.30	== (4)	78	5.30	5.30	5.35	▲ (1)	73
Selic Target (% p.a.)	11.75	12.25	12.50	▲ (1)	124	12.50	34	9.00	9.25	9.25	== (1)	116	9.25	32	8.00	8.00	8.25	▲ (1)	100	8.00	8.00	8.00	== (9)	95
IGP-M (%)	4.55	4.61	4.67	▲ (3)	71	4.87	14	4.02	4.01	4.03	▲ (1)	58	4.17	11	3.72	3.72	3.74	▲ (1)	52	3.62	3.62	3.66	▲ (1)	50
Regulated Prices (%)	6.23	6.79	6.95	▲ (7)	85	7.04	26	4.00	4.00	4.00	== (6)	68	4.06	18	3.03	3.50	3.50	== (2)	47	3.10	3.50	3.50	== (2)	45
Current Account (US\$ billion)	-46.00	-46.55	-46.00	▲ (2)	24	-44.55	8	-45.00	-45.00	-45.00	== (5)	21	-48.25	6	-45.00	-45.00	-45.30	▼ (1)	16	-46.60	-45.50	-46.00	▼ (1)	15
Trade Balance (US\$ billion)	59.10	56.61	57.20	▲ (1)	25	55.00	10	54.13	52.40	52.40	== (1)	20	55.00	7	59.20	55.00	55.00	== (1)	13	55.90	54.00	54.00	== (1)	13
Foreign Direct Investment (US\$ billion)	77.00	80.00	80.00	== (3)	22	80.00	7	80.00	80.00	77.50	▼ (1)	20	82.50	6	80.00	80.00	80.00	== (12)	15	80.00	82.50	85.00	▲ (1)	14
Net Public Sector Debt (% of GDP)	62.15	61.95	61.85	▼ (1)	22	62.00	9	64.70	64.50	64.33	▼ (1)	20	65.25	8	66.70	67.60	67.30	▼ (1)	16	67.20	71.00	71.00	== (1)	15
Primary Result (% of GDP)	-1.00	-1.20	-1.19	▲ (1)	32	-1.16	12	-0.80	-1.00	-1.00	== (3)	27	-1.00	11	-0.50	-0.70	-0.65	▲ (1)	20	-0.49	-0.50	-0.50	== (3)	19
Nominal Result (% of GDP)	-8.65	-8.50	-8.25	▲ (2)	20	-7.45	8	-6.50	-6.90	-6.90	== (1)	18	-7.00	7	-6.00	-6.10	-6.20	▼ (1)	13	-5.40	-6.00	-6.00	== (1)	12

* trend since the previous Focus Market Readout; the figures in parenthesis express the number of weeks with the same behavior ** respondents in the last 30 days *** respondents in the last 5 business days



Documento Assinado Digitalmente por: MARCIA DE SA CARVALHO MACHADO e MARCONI MUZZIO PRESIDENTE DE PAIVA FILHO
 Acesso em: https://etc.ce.gov.br/ep/validacao/0824-9926-49d2-8540-8826f7665e2

Market Expectations

January 13

▲ Increase ▼ Decrease

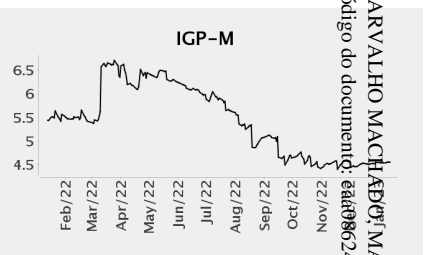
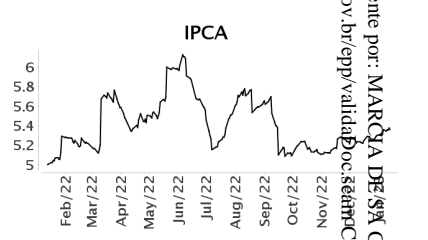
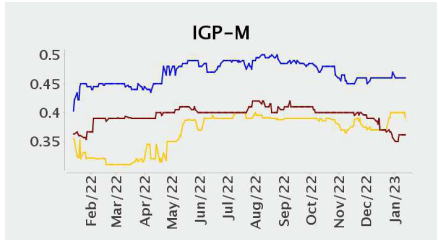
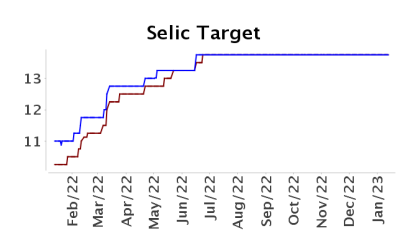
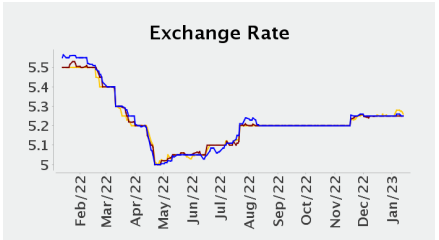
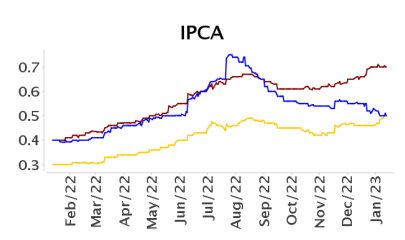


Median - Aggregate

	Jan/2023					Feb/2023					Mar/2023					Next 12 months, smoothed									
	4 weeks ago	1 week ago	Today	Weekly Trend *	Resp. **	5 working days	4 weeks ago	1 week ago	Today	Weekly Trend *	Resp. **	5 working days	4 weeks ago	1 week ago	Today	Weekly Trend *	Resp. **	5 working days	4 weeks ago	1 week ago	Today	Weekly Trend *	Resp. **	5 working days	
IPCA (%)	0.55	0.50	0.50	= (1)	137	0.51	0.66	0.70	0.70	= (2)	137	0.70	0.46	0.49	0.51	▲ (2)	136	0.59	5.25	5.36	5.36	= (1)	106	5.38	
Exchange Rate (R\$/US\$)	5.25	5.26	5.25	▼ (1)	105	5.23	5.25	5.25	5.25	= (7)	104	5.24	5.26	5.28	5.26	▼ (1)	104	5.25	4.53	4.53	4.55	▲ (1)	57	4.69	
Selic Target (% p.a.)	-	-	-	-	-	-	13.75	13.75	13.75	= (30)	124	13.75	13.75	13.75	13.75	= (29)	124	13.75	-	-	-	-	-	-	-
IGP-M (%)	0.46	0.46	0.46	= (1)	68	0.49	0.37	0.36	0.36	= (2)	68	0.36	0.37	0.40	0.39	▼ (1)	67	0.40	4.53	4.53	4.55	▲ (1)	57	4.69	

* trend since the previous Focus Market Readout; the figures in parenthesis express the number of weeks with the same behavior ** respondents in the last 30 days

— Jan/2023 — Feb/2023 — Mar/2023



Documento assinado digitalmente por: MARCIA DE SA CARVALHO MACHADO e MARCONI MUZZIO PIRES DE PAIVA FILHO
 Aceite em: https://efcc.bcb.gov.br/epp/validarDoc.aspx?Codigo=documento_8408624-9926-49d2-85ab-b826f7e65ce2



ESCLARECIMENTOS SOBRE A DETERMINAÇÃO DOS ÚLTIMOS CINCO EXERCÍCIOS, ANTERIORES À DATA FOCAL DA AVALIAÇÃO ATUARIAL, A SEREM CONSIDERADOS PARA EFEITO DE ACRÉSCIMO DE 0,15% À TAXA DE JUROS PARÂMETRO, A CADA ANO EM QUE A RESPECTIVA TAXA DE JUROS REAIS DA META ATUARIAL TENHA SIDO ALCANÇADA.

De acordo com o §4º do art. 39, da Portaria MTP nº 1.467/2022 “A taxa de juros parâmetro, estabelecida conforme o Anexo VII, poderá ser acrescida em 0,15 (quinze centésimos) a cada ano em que a rentabilidade da carteira de investimentos superar os juros reais da meta atuarial dos últimos 5 (cinco) anos, limitados ao total de 0,60 (sessenta centésimos).”

O art. 3º do Anexo VII, da mesma Portaria dispõe que: “Para definição da hipótese da taxa de juros real nas avaliações atuariais dos exercícios a partir de 2023 deverão ser utilizadas as taxas de juros parâmetro estabelecidas de acordo com o art. 1º, acrescidas em 0,15 pontos percentuais **para cada ano em que a taxa de juros utilizada nas avaliações atuariais dos últimos 5 (cinco) exercícios antecedentes à data focal da avaliação tiver sido alcançada pelo RPPS, limitada a 0,6 pontos percentuais.**” (Grifou-se)

E o § 1º de seu art. 3º, restringe a aplicação do benefício previsto no caput, nos seguintes termos: “Os acréscimos de que trata o caput não se aplicam aos RPPS que possuam recursos inferiores a R\$ 10.000.000,00 (dez milhões de reais) e ao Fundo em Repartição e nas demais situações de que tratam o § 4º do art. 26 desta Portaria”.

A título de esclarecimento quanto aos **exercícios antecedentes à data focal da avaliação** informa-se que, para efeito dos acréscimos de 0,15% à taxa de juros parâmetro a ser adotada na avaliação atuarial com data focal em 31/12/2022, deverão ser considerados os exercícios financeiros de 2017 a 2021.

A Coordenação de Orientação e Supervisão Atuarial está disponível para esclarecimentos adicionais, seja através de consultas no sistema GESCON, bem como via Atendimento pelo contato (61) 2021-5555 (telefone ou WhatsApp).



PARECER ATUARIAL N°007/2022

Em atendimento à normatização federal vigente e aplicável às avaliações e reavaliações atuariais de Regimes Próprios de Previdência Social no Brasil informamos a Diretoria e ao Comitê de Investimentos da **AMPASS - Autarquia Municipal de Previdência e Assistência à Saúde** os valores da taxa de juros parâmetro calculada a partir da duração do passivo do **Plano Previdenciário – RECIпреV** gerido pelo RPPS municipal.

Na próxima avaliação atuarial do exercício 2023, deveremos adotar todas as novas definições da nova Portaria **1.467/2022**, incluindo a nova taxa de juros parâmetro baseada na duração do passivo do plano, conforme a tabela de juros da **Portaria 1.837/2022**.

O cálculo da duração do passivo demonstra o tempo médio necessário para o plano pagar seu passivo. Desta forma se estabelece um parâmetro de idade para o plano, onde quanto maior a duração do passivo, mais jovem é o plano.

A tabela de juros da **Portaria 1.837/2022** relaciona o tempo de duração do plano, com uma média de retorno ou rentabilidade dos títulos públicos para cada período de tempo. Ou seja, para a duração de **16,96 anos** do seu RPPS, o retorno médio dos títulos públicos com este prazo seria de no máximo 4,70% ao ano.

Portaria 1.467/2022

Art. 39...

§ 4º A taxa de juros parâmetro, estabelecida conforme o Anexo VII, poderá ser acrescida em 0,15 (quinze centésimos) a cada ano em que a rentabilidade da carteira de investimentos superar os juros reais da meta atuarial dos últimos 5 (cinco) anos, limitados ao total de 0,60 (sessenta centésimos).

Considerando que a meta atuarial foi superada em três anos no período dos últimos 5 anos (2017 a 2021), é possível acrescentar 0,45pp na taxa de juros parâmetro calculada, desta forma a nova taxa de juros passaria a ser de **5,15% ao ano** para o exercício de 2023 tanto para a política de investimentos e quanto para a avaliação atuarial.

Tabela 1. Evolução da Taxa de Juros Parâmetro:

Exercício	Duração do Passivo	Taxa Parâmetro	Base Legal
Até 2019	-	6,00% ao ano	Portaria 403/2008
2020	18,16 anos	5,87% ao ano	Portaria 17/2019
2021	16,50 anos	5,41% ao ano	Portaria 12.233/2020
2022	16,54 anos	4,87% ao ano	Portaria 6.132/2021
2023	16,96 anos	4,70% + 0,45% = 5,15% ao ano	Portaria 1.837/2022



Ressaltamos que o aumento da taxa de juros é sempre favorável para o resultado atuarial do RECIPEV e, desta forma, recomendamos que seja adotada a taxa máxima permitida.

O ajuste gradual da taxa de juros utilizada nas avaliações atuariais, visa adequar a expectativa de rendimentos futuros com as aplicações financeiras com a realidade do mercado e das limitações de investimentos impostas pela normatização federal.

Eis nosso parecer,

Curitiba, 18 de janeiro de 2023

Luiz Cláudio Kogut
Atuário - Miba 1.308

ACTUARIAL - ASSESSORIA E CONSULTORIA ATUARIAL LTDA.



Política de Investimentos para o ano de				2023					
Segmento	Tipo de Ativo	Posição na Carteira	Percentual na Carteira	Limite Inferior	Estratégia	Limite Superior	Meta de rentabilidade para o Exercício por tipo de Ativo	Estratégia	
Renda Fixa	Títulos Públicos de emissão do TN (SELIC)	R\$ 1.554.334.205,89	55,60%	50,00%	52,32%	100,00%	10,86%	Manutenção	
Renda Fixa	Fundos Renda fixa 100% TP	R\$ 312.901.697,38	11,19%	7,96%	15,92%	15,00%	12,45%	Aumento	
Renda Fixa	ETF RF TPF	R\$ -	0,00%	0,00%	0,00%	0,00%	11,81%	Alocação Inicial	
Renda Fixa	Operações compromissadas com lastros em TPF	R\$ -	0,00%	0,00%	0,00%	0,00%	11,80%	Alocação Inicial	
Renda Fixa	Renda fixa conforme CVM	R\$ 42.349.417,40	1,51%	0,73%	1,45%	3,00%	12,50%	Manutenção	
Renda Fixa	ETF RF CVM	R\$ -	0,00%	0,00%	0,00%	0,00%	12,50%	Alocação Inicial	
Renda Fixa	Ativos financeiros de renda fixa de emissão com obrigação ou coobrigação de instituições financeiras (Lista BACEN)	R\$ 273.494.350,00	9,78%	4,68%	9,36%	18,00%	12,33%	Manutenção	
Renda Fixa	FIDC Sênior	R\$ 10.748,79	0,00%	0,05%	0,10%	0,10%	12,50%	Manutenção	
Renda Fixa	Renda Fixa Crédito Privado	R\$ 34.036.451,01	1,22%	0,58%	1,17%	3,00%	12,50%	Manutenção	
Renda Fixa	Debentures Incentivadas	R\$ -	0,00%	0,00%	0,00%	0,00%	12,50%	Alocação Inicial	
Renda Variável	Fundo de Ações CVM	R\$ 569.355.812,23	20,36%	9,68%	19,36%	25,00%	11,00%	Manutenção	
Renda Variável	ETF RV CVM	R\$ -	0,00%	0,00%	0,00%	0,00%	11,00%	Alocação Inicial	
Exterior	FIC e FIC FI - Renda Fixa - Dívida Externa	R\$ -	0,00%	0,00%	0,00%	0,00%	8,82%	Alocação Inicial	
Exterior	FIC Aberto - Investimento no Exterior	R\$ -	0,00%	0,00%	0,00%	0,00%	8,82%	Alocação Inicial	
Exterior	Fundo de Ações – BDR Nível I	R\$ -	0,00%	0,00%	0,00%	0,00%	13,04%	Alocação Inicial	
Fundos Estruturados	Fundos Multimercados	R\$ -	0,00%	0,00%	0,00%	0,00%	11,00%	Alocação Inicial	
Fundos Estruturados	FI em Participações	R\$ 6.185.535,93	0,22%	0,11%	0,21%	1,00%	12,50%	Manutenção	
Fundos Estruturados	FI Ações - Mercado de Acesso	R\$ -	0,00%	0,00%	0,00%	0,00%	12,50%	Alocação Inicial	
Fundos Imobiliários	FI Imobiliários	R\$ 3.131.647,87	0,11%	0,05%	0,11%	1,00%	12,50%	Manutenção	
Empréstimos Consignados	Empréstimos Consignados	R\$ -	0,00%	0,00%	0,00%	10,00%	18,47%	Alocação Inicial	
		R\$ 2.795.799.866,50	100,00%		100,00%				

Segmento	Tipo de Ativo	Expectativa de Saldo em Dezembro Ano Seguinte	Percentual na Carteira	Rendimentos
Renda Fixa	Títulos Públicos de emissão do TN (SELIC)	R\$ 1.723.134.900,65	52,32%	R\$ 168.800.694,76
Renda Fixa	Fundos Renda fixa 100% TP	R\$ 522.167.846,79	15,92%	R\$ 29.753.842,12
Renda Fixa	ETF RF TPF	R\$ -		
Renda Fixa	Operações compromissadas com lastros em TPF	R\$ -	0,00%	R\$ -
Renda Fixa	Renda fixa conforme CVM	R\$ 47.643.094,58	1,45%	R\$ 5.293.677,18
Renda Fixa	ETF RF CVM	R\$ -	0,00%	R\$ -
Renda Fixa	Ativos financeiros de renda fixa de emissão com obrigação ou coobrigação de instituições financeiras (Lista BACEN)	R\$ 307.216.203,36	9,36%	R\$ 33.721.853,36
Renda Fixa	FIDC Sênior	R\$ 12.092,39	0,10%	R\$ 1.343,60
Renda Fixa	Renda Fixa Crédito Privado	R\$ 38.291.007,39	1,17%	R\$ 4.254.556,38
Renda Fixa	Debentures Incentivadas	R\$ -	0,00%	R\$ -
Renda Variável	Fundo de Ações CVM	R\$ 631.984.951,58	19,36%	R\$ 62.629.139,35
Renda Variável	ETF RV CVM	R\$ -	0,00%	R\$ -
Exterior	FIC e FIC FI - Renda Fixa - Dívida Externa	R\$ -	0,00%	R\$ -
Exterior	FIC Aberto - Investimento no Exterior	R\$ -	0,00%	R\$ -
Exterior	Fundo de Ações – BDR Nível I	R\$ -	0,00%	R\$ -
Fundos Estruturados	Fundos Multimercados	R\$ -	0,00%	R\$ -
Fundos Estruturados	FI em Participações	R\$ 6.958.727,92	0,21%	R\$ 773.191,99
Fundos Estruturados	FI Ações - Mercado de Acesso	R\$ -	0,00%	R\$ -
Fundos Imobiliários	FI Imobiliários	R\$ 3.523.103,85	0,11%	R\$ 391.455,98
Empréstimos Consignados	Empréstimos Consignados	R\$ -	0,00%	R\$ -
		R\$ 3.280.931.928,49	100,00%	R\$ 305.619.754,70

META
10,82%

RENTABILIDADE
10,27%

% ATINGIMENTO DA META
94,96%





PARECER ATUARIAL N°007/2022

Em atendimento à normatização federal vigente e aplicável às avaliações e reavaliações atuariais de Regimes Próprios de Previdência Social no Brasil informamos a Diretoria e ao Comitê de Investimentos da **AMPASS - Autarquia Municipal de Previdência e Assistência à Saúde** os valores da taxa de juros parâmetro calculada a partir da duração do passivo do **Plano Previdenciário – RECIпреV** gerido pelo RPPS municipal.

Na próxima avaliação atuarial do exercício 2023, deveremos adotar todas as novas definições da nova Portaria **1.467/2022**, incluindo a nova taxa de juros parâmetro baseada na duração do passivo do plano, conforme a tabela de juros da **Portaria 1.837/2022**.

O cálculo da duração do passivo demonstra o tempo médio necessário para o plano pagar seu passivo. Desta forma se estabelece um parâmetro de idade para o plano, onde quanto maior a duração do passivo, mais jovem é o plano.

A tabela de juros da **Portaria 1.837/2022** relaciona o tempo de duração do plano, com uma média de retorno ou rentabilidade dos títulos públicos para cada período de tempo. Ou seja, para a duração de **16,96 anos** do seu RPPS, o retorno médio dos títulos públicos com este prazo seria de no máximo 4,70% ao ano.

Portaria 1.467/2022

Art. 39...

§ 4º A taxa de juros parâmetro, estabelecida conforme o Anexo VII, poderá ser acrescida em 0,15 (quinze centésimos) a cada ano em que a rentabilidade da carteira de investimentos superar os juros reais da meta atuarial dos últimos 5 (cinco) anos, limitados ao total de 0,60 (sessenta centésimos).

Considerando que a meta atuarial foi superada em três anos no período dos últimos 5 anos (2017 a 2021), é possível acrescentar 0,45pp na taxa de juros parâmetro calculada, desta forma a nova taxa de juros passaria a ser de **5,15% ao ano** para o exercício de 2023 tanto para a política de investimentos e quanto para a avaliação atuarial.

Tabela 1. Evolução da Taxa de Juros Parâmetro:

Exercício	Duração do Passivo	Taxa Parâmetro	Base Legal
Até 2019	-	6,00% ao ano	Portaria 403/2008
2020	18,16 anos	5,87% ao ano	Portaria 17/2019
2021	16,50 anos	5,41% ao ano	Portaria 12.233/2020
2022	16,54 anos	4,87% ao ano	Portaria 6.132/2021
2023	16,96 anos	4,70% + 0,45% = 5,15% ao ano	Portaria 1.837/2022



Ressaltamos que o aumento da taxa de juros é sempre favorável para o resultado atuarial do RECIPEV e, desta forma, recomendamos que seja adotada a taxa máxima permitida.

O ajuste gradual da taxa de juros utilizada nas avaliações atuariais, visa adequar a expectativa de rendimentos futuros com as aplicações financeiras com a realidade do mercado e das limitações de investimentos impostas pela normatização federal.

Eis nosso parecer,

Curitiba, 18 de janeiro de 2023

Luiz Cláudio Kogut
Atuário - Miba 1.308

ACTUARIAL - ASSESSORIA E CONSULTORIA ATUARIAL LTDA.



COMITÊ DE INVESTIMENTOS

ATA Nº 02/2023	Data: 01/02/2023
Local: Virtual, realizada por meio do aplicativo Zoom e parte presencial	
Membros Presentes: <ul style="list-style-type: none"> • Manoel Carneiro Soares Cardoso – Diretor-Presidente da AMPASS • Francisco Canindé Antunes Furtado Júnior – Vice-Diretor-Presidente da AMPASS • José Marcos Alves de Barros – Gerência de Investimentos da AMPASS • Marco Aurélio Correia Pinheiro – Gerência de Investimentos da AMPASS • Gustavo Lins Dourado – Gerência de Investimentos da AMPASS • José Ricardo Wanderley Dantas de Oliveira – Controladoria-Geral do Município • Roberto Wagner Martins Mateus - Secretaria de Planejamento, Gestão e Transformação Digital 	
Membros Ausentes: <ul style="list-style-type: none"> • 	
Convidados Presentes: <ul style="list-style-type: none"> • Élcio Ricardo Leite Guimarães – Gerência Administrativa e Financeira AMPASS • Rebeca de Souza Alves – Gerente do Controle Interno AMPASS 	
Presidente do Comitê: Manoel Carneiro Soares Cardoso	
Designação dos Membros: <ul style="list-style-type: none"> • Portaria n.º 0560 de 18 de março de 2021 (publicada no DOM de 26/03/2021) • Portaria n.º 1092 de 07 de julho de 2021 (publicada no DOM de 08/07/2021) 	
<p>O presidente do Comitê de Investimentos Sr. Manoel Carneiro Soares Cardoso abriu a reunião agradecendo a presença de todos. Na sequência solicitou ao Gerente de Investimentos Sr. José Marcos Alves de Barros para realizar as explanações a respeito da primeira alteração da Política de Investimentos do ano de 2023. Após as explanações o Comitê de Investimentos deliberou por unanimidade a nova meta atuarial para o ano de 2023, retroativa a janeiro/2023, como sendo: IPCA + 5,15% ao ano.</p>	
Responsável pela elaboração da ata: José Marcos Alves de Barros	

MEMBROS DO COMITÊ DE INVESTIMENTOS PRESENTES

Manoel Carneiro Cardoso	<div style="text-align: center;">  <p>ASSINADO DIGITALMENTE POR MANOEL CARNEIRO SOARES CARDOSO CPF: ***.325.624-20 DATA: 03/02/2023 13:38 LOCAL: RECIFE - PE CÓDIGO: 07424022-e954-4a0b-96bd-28771de8c554 <small>REGULADO PELO DECRETO MUNICIPAL Nº 33.682 de 25/05/2020 (RECIFE-PE)</small></p> </div>
-------------------------	---



<p>Francisco Canindé Antunes Furtado Júnior</p>	<p> ASSINADO DIGITALMENTE POR FRANCISCO CANINDE ANTUNES FURTADO JUN CPF: ***.004.444-15 DATA: 03/02/2023 12:53 LOCAL: RECIFE - PE CODIGO: 00fb708f-9dae-4cbc-ac9d-f709a7d25782 REGULADO PELO DECRETO MUNICIPAL N° 33.682 de 25/05/2020 (RECIFE-PE)</p>
<p>José Marcos Alves de Barros</p>	<p> ASSINADO DIGITALMENTE POR JOSE MARCOS ALVES DE BARROS CPF: ***.326.354-00 DATA: 01/02/2023 11:40 LOCAL: RECIFE - PE CODIGO: b80e65c7-737e-4ba2-9419-47e9b26f49ae REGULADO PELO DECRETO MUNICIPAL N° 33.682 de 25/05/2020 (RECIFE-PE)</p>
<p>Marco Aurélio Correia Pinheiro</p>	<p> ASSINADO DIGITALMENTE POR MARCO AURÉLIO CORREIA PINHEIRO CPF: ***.174.444-72 DATA: 01/02/2023 12:34 LOCAL: RECIFE - PE CODIGO: d81cfe4c-a744-41b4-93be-74f38ca5feda REGULADO PELO DECRETO MUNICIPAL N° 33.682 de 25/05/2020 (RECIFE-PE)</p>
<p>Gustavo Lins Dourado</p>	<p> ASSINADO DIGITALMENTE POR GUSTAVO LINS DOURADO CPF: ***.313.834-06 DATA: 01/02/2023 13:47 LOCAL: RECIFE - PE CODIGO: 642be54a-73ff-4d19-94d8-5760fac2f431 REGULADO PELO DECRETO MUNICIPAL N° 33.682 de 25/05/2020 (RECIFE-PE)</p>
<p>Roberto Wagner Martins Mateus</p>	<p> ASSINADO DIGITALMENTE POR ROBERTO WAGNER MARTINS MATEUS CPF: ***.253.413-72 DATA: 06/02/2023 08:28 LOCAL: RECIFE - PE CODIGO: d015e8c0-f195-49e7-9ea1-d5203153152b REGULADO PELO DECRETO MUNICIPAL N° 33.682 de 25/05/2020 (RECIFE-PE)</p>
<p>José Ricardo Wanderley Dantas de Oliveira</p>	<p> ASSINADO DIGITALMENTE POR JOSE RICARDO WANDERLEY DANTAS DE OLIVE CPF: ***.021.954-34 DATA: 06/02/2023 12:32 LOCAL: RECIFE - PE CODIGO: 1f7a3859-6093-49f1-8538-2332b6ab63a0 REGULADO PELO DECRETO MUNICIPAL N° 33.682 de 25/05/2020 (RECIFE-PE)</p>



Ministério da Previdência Social - MPS

CADPREV

RELATÓRIO DO DEMONSTRATIVO DAS APLICAÇÕES E INVESTIMENTOS DOS RECURSOS

ENTE: 10.565.000/0001-92 - Recife **UF:** PE **Competência:** 12/2023 **PRÓ-GESTÃO:** Nível III

Representante Legal do Ente: 102.307.204-12 - JOAO HENRIQUE DE ANDRADE LIMA CAMPOS

Unidade Gestora: Autarquia Municipal de Previdência e Assistência a Saúde dos Servidores Recife PE

Representante Legal da Unidade Gestora: 801.208.304-34 - MARCONI MUZZIO PIRES DE PAIVA FILHO

Gestor de Recursos: 052.430.264-25 - ANDRESON CARLOS GOMES DE OLIVEIRA

Certificação do Gestor: Outros

Variação do Saldo da Carteira

Tipos de Ativo	12/2022 (R\$)	11/2023 (R\$)	12/2023 (R\$)	% Carteira	% Ano x Ano	% Mês x Mês
Renda Fixa	2.218.540.325,52	2.551.083.196,08	2.554.692.379,50	79,18%		
Títulos Públicos de Emissão do Tesouro Nacional - SELIC - Art. 7º, I, a	1.554.334.206,60	1.883.021.147,37	1.901.049.221,50	58,92%	22,31%	0,96%
Fundos de Investimento - 100% Títulos Públicos SELIC - Art. 7º, I, b	312.565.777,57	277.915.181,72	279.856.252,98	8,67%	-10,46%	0,70%
Fundos de Investimento em Renda Fixa - Geral - Art. 7º, III, a	44.098.791,56	80.180.407,42	61.222.503,24	1,90%	38,83%	-23,64%
Ativos de Renda Fixa Emitidos por Instituições Financeiras - Art. 7º, IV	273.494.350,00	302.672.631,02	305.196.162,22	9,46%	11,59%	0,83%
Fundos de Investimento em Direitos Creditórios (FIDC) - Cota Sênior - Art. 7º, V, a	10.748,79	2.030,47	1.814,40	0,00%	-83,12%	-10,64%
Fundos de Investimento em Renda Fixa - Crédito Privado - Art. 7º, V, b	34.036.451,00	7.291.798,09	7.366.425,17	0,23%	-78,36%	1,02%
Renda Variável e Investimentos Estruturados	569.355.812,29	627.932.168,38	663.215.448,41	20,56%		
Fundos de Investimento em Ações - Art. 8º, I	569.355.812,29	627.932.168,38	663.215.448,41	20,56%	16,49%	5,62%
Investimentos Estruturados	6.185.535,93	6.165.218,54	6.163.321,11	0,19%		

Documento Assinado Digitalmente por: MARCIA DE SA CARVALHO MACHADO, MARCONI MUZZIO PIRES DE PAIVA FILHO
Acesse em: <https://stce.tce.pe.gov.br/epp/validaDoc.seam> Código do documento: 267e6967-9fbd-4d7f-9b9d-1bf5346165f



Tipos de Ativo	12/2022 (R\$)	11/2023 (R\$)	12/2023 (R\$)	% Carteira	% Ano x Ano	% Mês x Mês
Fundos de Investimento em Participações (FIP) - Art. 10, II	6.185.535,93	6.165.218,54	6.163.321,11	0,19%	-0,36%	-0,03%
Fundos Imobiliários	3.131.647,87	2.302.492,09	2.259.555,09	0,07%		
Fundos de Investimento Imobiliário (FII) - Art. 11	3.131.647,87	2.302.492,09	2.259.555,09	0,07%	-27,85%	-1,86%
TOTAL	2.797.213.321,60	3.187.483.075,09	3.226.330.704,12			

Segmentos não enquadrados na CMN

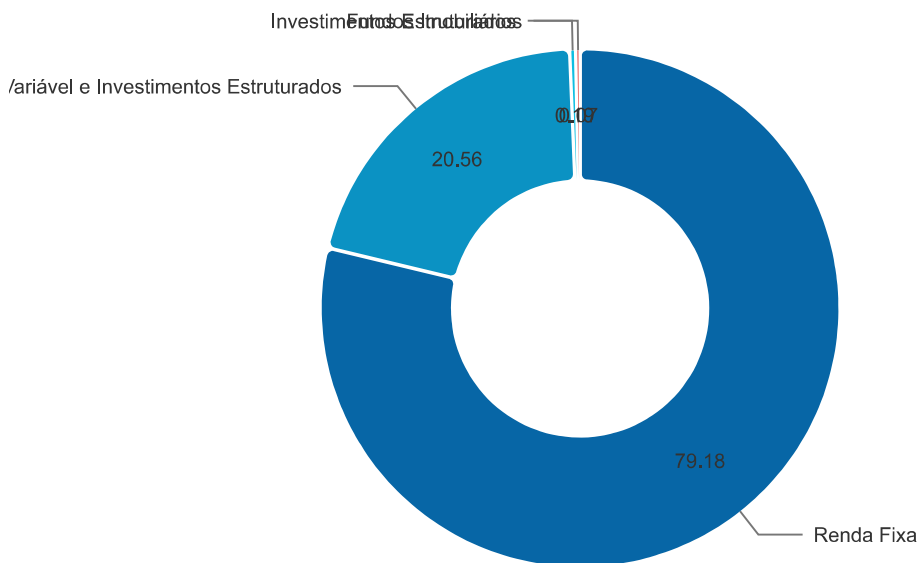
Tipos de Ativo	12/2022 (R\$)	11/2023 (R\$)	12/2023 (R\$)	% Carteira	% Ano x Ano	% Mês x Mês
TOTAL	-	-	0,00			

Documento Assinado Digitalmente por: MARCIA DE SA CARVALHO MACHADO, MARCONI MUZZIO PIRES DE PAIVA FILHO
Acesse em: <https://stc.tee.pe.gov.br/epp/validaDoc.seam> Código do documento: 267e6967-9fbd-4d7f-9b9d-1bf5346165f



Portfólio

Rentabilidade no Mês: 1,95%



Portfólio Detalhado

Ativo	Fundo Constituído	12/2023 (%)	Rent.		Patrimônio Líquido (R\$)	% PL
			R\$	Mês (%)		
			3.250.608.923,86	1,95		
Títulos Públicos de Emissão do Tesouro Nacional - SELIC - Art. 7º, I, a		58,92	1.901.049.221,50			
Tesouro IPCA+ com Juros Semestrais (NTN-B) - 17223138	Cível - Previdenciário	1,43	46.169.301,34	0,94	0,00	0,00
Tesouro IPCA+ com Juros Semestrais (NTN-B) - 17223139	Cível - Previdenciário	4,29	138.507.904,02	0,94	0,00	0,00
Tesouro IPCA+ com Juros Semestrais (NTN-B) - 17223140	Cível - Previdenciário	5,72	184.677.205,36	0,94	0,00	0,00
Tesouro IPCA+ com Juros Semestrais (NTN-B) - 17223141	Cível - Previdenciário	1,43	46.145.676,04	0,94	0,00	0,00
Tesouro IPCA+ com Juros Semestrais (NTN-B) - 15917043	Cível - Previdenciário	1,71	55.037.199,54	0,91	0,00	0,00
Tesouro IPCA+ com Juros Semestrais (NTN-B) - 7.647	Cível - Previdenciário	1,27	41.039.978,31	1,07	0,00	0,00
Tesouro IPCA+ com Juros Semestrais (NTN-B) - 7.632	Cível - Previdenciário	1,27	40.999.292,63	1,07	0,00	0,00
Tesouro IPCA+ com Juros Semestrais (NTN-B) - 7.608	Cível - Previdenciário	2,52	81.214.821,37	1,14	0,00	0,00
Tesouro IPCA+ com Juros Semestrais (NTN-B) - 7.604	Cível - Previdenciário	1,17	37.776.008,11	1,14	0,00	0,00

Documento Assinado Digitalmente por: MARCIA DE SA CARVALHO MACHADO, MARCONI MUZZIO PIRES DE PAIVA FILHO
Acesse em: <https://stc.ece.pe.gov.br/epp/validaDoc.seam> Código do documento: 267e6967-9fbd-4d7f-9b9d-1bf5346165f

Ativo	Fundo Constituído	12/2023 (%)	Rent.		Patrimônio Líquido (R\$)	% PL
			R\$	Mês (%)		
			3.250.608.923,86	1,95		
Tesouro IPCA+ com Juros Semestrais (NTN-B) - 15786865	Civil - Previdenciário	4,50	145.258.925,73	0,93	0,00	0,00
Tesouro IPCA+ com Juros Semestrais (NTN-B) - 15786866	Civil - Previdenciário	3,00	96.839.283,82	0,93	0,00	0,00
Tesouro IPCA+ com Juros Semestrais (NTN-B) - 15759224	Civil - Previdenciário	1,50	48.449.372,15	0,93	0,00	0,00
Tesouro IPCA+ com Juros Semestrais (NTN-B) - 15759225	Civil - Previdenciário	1,50	48.449.372,15	0,93	0,00	0,00
Tesouro IPCA+ com Juros Semestrais (NTN-B) - 15759226	Civil - Previdenciário	1,50	48.449.372,15	0,93	0,00	0,00
Tesouro IPCA+ com Juros Semestrais (NTN-B) - 15860603	Civil - Previdenciário	5,92	190.966.634,84	0,91	0,00	0,00
Tesouro IPCA+ com Juros Semestrais (NTN-B) - 15860602	Civil - Previdenciário	0,74	23.870.829,36	0,91	0,00	0,00
Tesouro IPCA+ com Juros Semestrais (NTN-B) - 15860600	Civil - Previdenciário	1,48	47.741.658,71	0,91	0,00	0,00
Tesouro IPCA+ com Juros Semestrais (NTN-B) - 15836499	Civil - Previdenciário	4,44	143.373.627,30	0,90	0,00	0,00
Tesouro IPCA+ com Juros Semestrais (NTN-B) - 15836500	Civil - Previdenciário	1,48	47.741.658,71	0,91	0,00	0,00
Tesouro IPCA+ com Juros Semestrais (NTN-B) - 19447309	Civil - Previdenciário	3,49	112.516.999,05	1,02	0,00	0,00
Tesouro IPCA+ com Juros Semestrais (NTN-B) - 37517319	Civil - Previdenciário	8,55	275.824.100,82	0,99	0,00	0,00
Fundos de Investimento - 100% Títulos Públicos SELIC - Art. 7º, I, b		8,67	279.856.252,98			
14.386.926/0001-71 - FUNDO DE INVESTIMENTO CAIXA BRASIL IDKA IPCA 2A TITULOS PUBLICOS RENDA FIXA LONGO PRAZO	Civil - Previdenciário	0,18	5.851.836,14	1,40	5.218.373.540,00	0,11
14.508.643/0001-55 - FUNDO DE INVESTIMENTO EM COTAS DE FUNDOS DE INVESTIMENTO CAIXA BRASIL DISPONIBILIDADES RENDA FIXA	Fundo Garantidor de Benefícios Estruturados em Regime de Repartição Simples	0,00	0,00	0,90	959.626.212,50	0,00
19.769.046/0001-06 - CAIXA Brasil 2030 II Títulos Públicos Renda Fixa	Civil - Previdenciário	0,24	7.780.179,16	2,31	1.007.372.677,67	0,77
20.139.595/0001-78 - CAIXA BRASIL 2024 IV TÍTULOS PÚBLICOS FI RENDA FIXA	Civil - Previdenciário	1,05	33.737.073,80	0,92	3.886.422.398,07	0,87



Documento Assinado Digitalmente por: MARCIA DE SA CARVALHO MACHADO, MARCONI MUZZIO PIRES DE PAIVA FILHO
Acesse em: <https://tce.ce.gov.br/epp/validaDoc.seam> Código do documento: 267e6967-9fbd-4d7f-9b9d-1bf15346165f

Ativo	Fundo Constituído	12/2023 (%)	Rent.		Patrimônio Líquido (R\$)	% PL
			R\$	Mês (%)		
			3.250.608.923,86	1,95		
18.598.288/0001-03 - FUNDO DE INVESTIMENTO CAIXA BRASIL 2024 I TÍTULOS PÚBLICOS RENDA FIXA	Civil - Previdenciário	0,87	28.015.702,50	0,92	499.145.687,94	5,61
20.139.534/0001-00 - CAIXA BRASIL 2030 III TÍTULOS PÚBLICOS FI RF	Civil - Previdenciário	0,38	12.293.565,62	2,31	242.814.999,95	5,06
13.455.117/0001-01 - SANTANDER FUNDO DE INVESTIMENTO EM COTAS DE FI IMA B5 TITULOS PUBLICOS RENDA FIXA	Civil - Previdenciário	0,76	24.662.548,17	1,44	1.212.026.255,59	2,03
14.508.643/0001-55 - FUNDO DE INVESTIMENTO EM COTAS DE FUNDOS DE INVESTIMENTO CAIXA BRASIL DISPONIBILIDADES RENDA FIXA	Civil - Previdenciário	0,02	570.551,41	0,81	959.626.212,50	0,06
19.303.795/0001-35 - BB TÍTULOS PÚBLICOS IPCA III FI RENDA FIXA PREVIDENCIÁRIO	Civil - Previdenciário	0,54	17.426.016,94	0,92	192.522.932,52	9,05
19.523.306/0001-50 - BB PREVIDENCIÁRIO RENDA FIXA TÍTULOS PÚBLICOS IPCA VI FUNDO DE INVESTIMENTO	Civil - Previdenciário	0,35	11.339.995,87	0,92	106.891.504,95	10,61
30.568.193/0001-42 - BNB SOBERANO FI RENDA FIXA		2,65	85.640.812,38	0,89	3.456.596.532,39	2,48
14.115.118/0001-70 - MONGERAL AEGON INFLAÇÃO REFERENCIADO IMA-B FI RF LP		0,44	14.050.559,38	2,68	208.971.148,71	6,72
13.322.205/0001-35 - BB PREVIDENCIARIO RENDA FIXA IDKA 2 TITULOS PUBLICOS FUNDO DE INVESTIMENTO	Civil - Previdenciário	1,19	38.487.411,61	1,41	5.798.399.930,42	0,66
Fundos de Investimento em Renda Fixa - Geral - Art. 7º, III, a		1,90	61.222.503,24			
05.073.656/0001-58 - ITAU RENDA FIXA IMA-B ATIVO FUNDO DE INVESTIMENTO EM COTAS DE FUNDOS DE INVESTIMENTO	Civil - Previdenciário	0,77	24.710.003,56	2,84	506.987.845,30	4,87
14.146.491/0001-98 - XP INFLAÇÃO REFERENCIADO IPCA FUNDO DE INVESTIMENTO RENDA FIXA LP		1,11	35.959.164,06	2,15	306.688.027,12	11,72
13.077.415/0001-05 - BB PREVIDENCIARIO FLUXO RENDA FIXA SIMPLES FUNDO DE INVESTIMENTO EM COTAS DE FUNDOS DE INVESTIMENTO	Civil - Previdenciário	0,00	495,38	0,82	4.049.178.389,19	0,00



Documento Assinado Digitalmente por: MARCIA DE SA CARVALHO MACHADO, MARCONI MUZZIO PIRES DE PAIVA FILHO
Acesse em: <https://stc.tee.pe.gov.br/epp/validadaDoc.seam> Código do documento: 267e6967-9fbd-4d7f-9b9d-1bf55346165f

Ativo	Fundo Constituído	12/2023 (%)	Rent.		Patrimônio Líquido (R\$)	% PL
			R\$	Mês (%)		
			3.250.608.923,86	1,95		
13.397.466/0001-14 - BRADESCO FUNDO DE INVESTIMENTO EM COTAS DE FUNDOS DE INVESTIMENTO RENDA FIXA CURTO PRAZO PODER PUBLICO	Civil - Previdenciário	0,02	552.840,23	0,73	1.681.021.728,26	0,03
13.397.466/0001-14 - BRADESCO FUNDO DE INVESTIMENTO EM COTAS DE FUNDOS DE INVESTIMENTO RENDA FIXA CURTO PRAZO PODER PUBLICO	Fundo Garantidor de Benefícios Estruturados em Regime de Repartição Simples	0,00	0,00	0,82	1.681.021.728,26	0,00
13.077.415/0001-05 - BB PREVIDENCIARIO FLUXO RENDA FIXA SIMPLES FUNDO DE INVESTIMENTO EM COTAS DE FUNDOS DE INVESTIMENTO	Fundo Garantidor de Benefícios Estruturados em Regime de Repartição Simples	0,00	0,00	0,85	4.049.178.389,19	0,00
Ativos de Renda Fixa Emitidos por Instituições Financeiras - Art. 7º, IV - (20,00%)		9,46	305.196.162,22			
Letras Financeiras do Bradesco S.A. (LF00220095R)	Civil - Previdenciário	6,61	213.366.721,37	0,83	0,00	0,00
LETRA FINANCEIRA DO BRADESCO LF002200LEI	Civil - Previdenciário	2,85	91.829.440,85	0,85	0,00	0,00
Fundos de Investimento em Direitos Creditórios (FIDC) - Cota Sênior - Art. 7º, V, a - (15,00%)		0,00	1.814,40			
13.633.964/0001-19 - FUNDO DE INVESTIMENTO EM DIREITOS CREDITÓRIOS MULTISSETORIAL INVEST DUNAS LP (COTAS SÊNIORES)	Civil - Previdenciário	0,00	1.814,40	-10,64	12.759,51	14,22
Fundos de Investimento em Renda Fixa - Crédito Privado - Art. 7º, V, b - (15,00%)		0,23	7.366.425,17			
28.206.220/0001-95 - SOMMA TORINO FUNDO DE INVESTIMENTO RENDA FIXA CREDITO PRIVADO	Civil - Previdenciário	0,23	7.366.425,17	1,02	198.881.969,27	3,70
Fundos de Investimento em Ações - Art. 8º, I		20,56	663.215.448,41			
06.988.623/0001-09 - BRADESCO FUNDO DE INVESTIMENTO EM ACOES MID SMALL CAPS	Civil - Previdenciário	1,52	49.175.452,81	5,76	7.518.739.225.645,67	0,00



Documento Assinado Digitalmente por: MARCIA DE SA CARVALHO MACHADO, MARCONI MUZZIO PIRES DE PAIVA FILHO
Acesse em: <https://steice.pe.gov.br/epp/validaDoc.seam> Código do documento: 267e6967-9fbd-4d7f-9b9d-1bf5346165f

Ativo	Fundo Constituído	12/2023 (%)	Rent.		Patrimônio Líquido (R\$)	% PL
			R\$	Mês (%)		
			3.250.608.923,86	1,95		
15.154.441/0001-15 - FUNDO DE INVESTIMENTO EM COTAS DE FUNDOS DE INVESTIMENTO EM ACOES CAIXA EXPERT VINCI VALOR DIVIDENDOS RPPS	Civil - Previdenciário	2,78	89.784.724,46	5,91	1.019.487.668,90	8,81
07.882.792/0001-14 - BB ACOES SELECAO FATORIAL FUNDO DE INVESTIMENTO EM COTAS DE FUNDOS DE INVESTIMENTO	Civil - Previdenciário	2,89	93.337.558,67	5,22	1.502.801.211,89	6,21
11.108.013/0001-03 - BNP PARIBAS SMALL CAPS FUNDO DE INVESTIMENTO ACOES	Civil - Previdenciário	0,73	23.461.756,99	6,52	235.540.317,99	9,96
14.550.994/0001-24 - SOMMA BRASIL FUNDO DE INVESTIMENTO EM ACOES	Civil - Previdenciário	1,16	37.278.091,18	5,56	340.980.411,26	10,93
11.628.883/0001-03 - OCCAM FUNDO DE INVESTIMENTO EM COTAS DE FUNDOS DE INVESTIMENTO DE ACOES	Civil - Previdenciário	1,22	39.227.949,99	4,89	808.496.565,25	4,85
16.575.255/0001-12 - XP DIVIDENDOS FUNDO DE INVESTIMENTO DE AÇÕES	Civil - Previdenciário	0,95	30.554.148,45	4,99	352.255.312,05	8,67
05.964.067/0001-60 - FINACAP MAURITSSTAD FUNDO DE INVESTIMENTO EM ACOES	Civil - Previdenciário	0,84	27.082.078,55	6,44	423.287.388,00	6,40
11.392.165/0001-72 - AZ QUEST SMALL MID CAPS FUNDO DE INVESTIMENTO EM COTAS DE FUNDOS DE INVESTIMENTO DE ACOES	Civil - Previdenciário	1,90	61.154.335,81	5,24	812.542.946,28	7,53
34.525.068/0001-06 - SULAMERICA SELECTION FUNDO DE INVESTIMENTO EM COTAS DE FUNDOS DE INVESTIMENTO EM ACOES	Civil - Previdenciário	0,39	12.579.110,52	4,01	185.980.198,92	6,76
12.239.939/0001-92 - BNP PARIBAS ACTION FUNDO DE INVESTIMENTO EM COTAS DE FUNDOS DE INVESTIMENTO ACOES	Civil - Previdenciário	0,48	15.439.781,36	5,31	188.707.545,66	8,18
07.488.106/0001-25 - VINCI GAS DIVIDENDOS FUNDO DE INVESTIMENTO EM AÇÕES	Civil - Previdenciário	1,58	50.972.489,57	5,51	603.298.928,02	8,45
11.182.064/0001-77 - CONSTANCIA FUNDAMENTO FUNDO DE INVESTIMENTO DE ACOES	Civil - Previdenciário	2,70	87.003.337,43	6,50	1.430.648.502,14	6,08
30.068.224/0001-04 - FUNDO DE INVESTIMENTO EM COTAS DE	Civil - Previdenciário	1,43	46.164.632,60	5,40	662.205.543,66	6,97



Documento Assinado Digitalmente por: MARCIA DE SA CARVALHO MACHADO, MARCONI MUZZIO PIREZ DE PAIVA FILHO
 Acesse em: <https://stc.tee.pe.gov.br/epp/validaDoc.seam> Código do documento: 267e6967-9fbd-4d7f-9b9d-1bf5346165f



Documento Assinado Digitalmente por: MARCIA DE SA CARVALHO MACHADO, MARCONI MUZZIO PIRES DE PAIVA FILHO
Acesse em: https://stc.ce.gov.br/epv/validaDoc.seam Código do documento: 267e6967-9fbd-4d7f-9b9d-1bf5346165f

Ativo	Fundo Constituído	12/2023 (%)	Rent.		Patrimônio Líquido (R\$)	% PL
			R\$	Mês (%)		
			3.250.608.923,86	1,95		
FUNDOS DE INVESTIMENTO DE ACOES CAIXA ACOES MULTIGESTOR						
Fundos de Investimento em Participações (FIP) - Art. 10, II - (10,00%)		0,19	6.163.321,11			
12.312.767/0001-35 - ATICO FLORESTAL - FUNDO DE INVESTIMENTO EM PARTICIPACOES	Cível - Previdenciário	0,19	6.163.321,11	-0,03	135.502.304,76	4,55
Fundos de Investimento Imobiliário (FII) - Art. 11 - (15,00%)		0,07	2.259.555,09			
16.841.067/0001-99 - SOCOFA FUNDO DE INVESTIMENTO IMOBILIÁRIO	Cível - Previdenciário	0,05	1.635.232,53	-0,43	7.501.157,66	21,80
20.716.161/0001-93 - BB RECEBIVEIS IMOBILIARIOS FUNDO DE INVESTIMENTO IMOBILIARIO - FII	Cível - Previdenciário	0,02	624.322,56	-0,67	12.923.477,03	4,83
Total da Carteira (Resolução CMN)			3.226.330.704,31			
Saldo em Conta Corrente			24.278.219,55			
Saldo em Conta Poupança			0,00			
Total Geral da Carteira			3.250.608.923,86			
Renda Fixa		79,18	2.554.692.379,50			
Renda Variável e Investimentos Estruturados		20,56	663.215.448,41			
Investimentos Estruturados		0,19	6.163.321,11			
Fundos Imobiliários		0,07	2.259.555,09			
Segmentos não enquadrados na CMN						

APRs de Aplicação

APR	Identificação	Operação	Quantidade	VI Unit (R\$)	Patr. Líquido (R\$)
A2312002	13.077.415/0001-05 - BB PREVIDENCIARIO FLUXO RENDA FIXA SIMPLES FUNDO DE INVESTIMENTO EM COTAS DE FUNDOS DE INVESTIMENTO	05/12/2023	1.151.853,23	2,70	3.842.181.646,12
A2312003	13.077.415/0001-05 - BB PREVIDENCIARIO FLUXO RENDA FIXA SIMPLES FUNDO DE INVESTIMENTO EM COTAS DE FUNDOS DE INVESTIMENTO	06/12/2023	2.539,72	2,70	4.016.663.116,30
A2312004	13.077.415/0001-05 - BB PREVIDENCIARIO FLUXO RENDA FIXA SIMPLES FUNDO DE INVESTIMENTO EM COTAS DE FUNDOS DE INVESTIMENTO	12/12/2023	1.990.641,18	2,71	3.972.687.992,82
A2312005	13.077.415/0001-05 - BB PREVIDENCIARIO FLUXO RENDA FIXA SIMPLES FUNDO DE INVESTIMENTO EM	14/12/2023	11.631,40	2,71	4.162.425.968,48



Documento Assinado Digitalmente por: MARCIA DE SA CARVALHO MACHADO, MARCONI MUZZIO PIRES DE PAIVA FILHO
Acesse em: <https://stc.eitec.gov.br/epp/validaDoc.seam> Código do documento: 267e6967-9fbd-4d7f-9b9d-1bf5346165f

APR	Identificação	Operação	Quantidade	VI Unit (R\$)	Patr. Líquido (R\$)
	COTAS DE FUNDOS DE INVESTIMENTO				
A2312006	13.077.415/0001-05 - BB PREVIDENCIARIO FLUXO RENDA FIXA SIMPLES FUNDO DE INVESTIMENTO EM COTAS DE FUNDOS DE INVESTIMENTO	15/12/2023	1.027.148,95	2,71	4.993.429.010,78
A2312008	13.077.415/0001-05 - BB PREVIDENCIARIO FLUXO RENDA FIXA SIMPLES FUNDO DE INVESTIMENTO EM COTAS DE FUNDOS DE INVESTIMENTO	21/12/2023	515.930,49	2,71	3.905.112.048,44
A2312010	13.077.415/0001-05 - BB PREVIDENCIARIO FLUXO RENDA FIXA SIMPLES FUNDO DE INVESTIMENTO EM COTAS DE FUNDOS DE INVESTIMENTO	26/12/2023	2.876,36	2,72	4.409.829.247,50
A2312015	13.397.466/0001-14 - BRADESCO FUNDO DE INVESTIMENTO EM COTAS DE FUNDOS DE INVESTIMENTO RENDA FIXA CURTO PRAZO PODER PUBLICO	11/12/2023	1.416.351,05	2,04	1.724.851.203,99
A2312016	13.397.466/0001-14 - BRADESCO FUNDO DE INVESTIMENTO EM COTAS DE FUNDOS DE INVESTIMENTO RENDA FIXA CURTO PRAZO PODER PUBLICO	12/12/2023	60,64	2,04	1.788.184.714,10
A2312018	13.397.466/0001-14 - BRADESCO FUNDO DE INVESTIMENTO EM COTAS DE FUNDOS DE INVESTIMENTO RENDA FIXA CURTO PRAZO PODER PUBLICO	18/12/2023	5.098.497,55	2,04	1.810.146.376,29
A2312020	13.397.466/0001-14 - BRADESCO FUNDO DE INVESTIMENTO EM COTAS DE FUNDOS DE INVESTIMENTO RENDA FIXA CURTO PRAZO PODER PUBLICO	22/12/2023	644,71	2,04	1.773.266.042,14

APRs de Resgate

APR	Identificação	Operação	Quantidade	VI Unit (R\$)	Patr. Líquido (R\$)
A2312022	13.397.466/0001-14 - BRADESCO FUNDO DE INVESTIMENTO EM COTAS DE FUNDOS DE INVESTIMENTO RENDA FIXA CURTO PRAZO PODER PUBLICO	29/12/2023	465.214,0526684038	2,05	1.681.021.728,26
A2312023	13.077.415/0001-05 - BB PREVIDENCIARIO FLUXO RENDA FIXA SIMPLES FUNDO DE INVESTIMENTO EM COTAS DE FUNDOS DE INVESTIMENTO	29/12/2023	7.877,9628570175	2,72	4.049.178.389,19
A2312024	14.508.643/0001-55 - FUNDO DE INVESTIMENTO EM COTAS DE FUNDOS DE INVESTIMENTO CAIXA BRASIL DISPONIBILIDADES RENDA FIXA	29/12/2023	21.551,4738667803	2,40	959.626.212,50
A2312000	13.077.415/0001-05 - BB PREVIDENCIARIO FLUXO RENDA FIXA SIMPLES FUNDO DE	01/12/2023	6.126.980,21	2,70	3.809.883.597,17



APR	Identificação	Operação	Quantidade	VL Unit (R\$)	Patr. Líquido (R\$)
	INVESTIMENTO EM COTAS DE FUNDOS DE INVESTIMENTO				
A2312001	13.077.415/0001-05 - BB PREVIDENCIARIO FLUXO RENDA FIXA SIMPLES FUNDO DE INVESTIMENTO EM COTAS DE FUNDOS DE INVESTIMENTO	04/12/2023	407.820,06	2,70	3.785.542.382,23
A2312007	13.077.415/0001-05 - BB PREVIDENCIARIO FLUXO RENDA FIXA SIMPLES FUNDO DE INVESTIMENTO EM COTAS DE FUNDOS DE INVESTIMENTO	18/12/2023	3.836.415,18	2,71	6.035.104.318,62
A2312009	13.077.415/0001-05 - BB PREVIDENCIARIO FLUXO RENDA FIXA SIMPLES FUNDO DE INVESTIMENTO EM COTAS DE FUNDOS DE INVESTIMENTO	22/12/2023	1.051.279,01	2,71	4.277.974.528,17
A2312011	13.077.415/0001-05 - BB PREVIDENCIARIO FLUXO RENDA FIXA SIMPLES FUNDO DE INVESTIMENTO EM COTAS DE FUNDOS DE INVESTIMENTO	28/12/2023	359.103,11	2,72	4.422.713.328,39
A2312013	13.397.466/0001-14 - BRADESCO FUNDO DE INVESTIMENTO EM COTAS DE FUNDOS DE INVESTIMENTO RENDA FIXA CURTO PRAZO PODER PUBLICO	01/12/2023	188.252,60	2,03	1.726.218.889,51
A2312014	13.397.466/0001-14 - BRADESCO FUNDO DE INVESTIMENTO EM COTAS DE FUNDOS DE INVESTIMENTO RENDA FIXA CURTO PRAZO PODER PUBLICO	07/12/2023	141.311,50	2,03	1.800.078.096,81
A2312017	13.397.466/0001-14 - BRADESCO FUNDO DE INVESTIMENTO EM COTAS DE FUNDOS DE INVESTIMENTO RENDA FIXA CURTO PRAZO PODER PUBLICO	15/12/2023	190.429,55	2,04	1.774.954.396,29
A2312019	13.397.466/0001-14 - BRADESCO FUNDO DE INVESTIMENTO EM COTAS DE FUNDOS DE INVESTIMENTO RENDA FIXA CURTO PRAZO PODER PUBLICO	21/12/2023	6.022.488,52	2,04	1.850.476.817,48
A2312021	13.397.466/0001-14 - BRADESCO FUNDO DE INVESTIMENTO EM COTAS DE FUNDOS DE INVESTIMENTO RENDA FIXA CURTO PRAZO PODER PUBLICO	27/12/2023	143.099,08	2,04	1.753.821.388,03
A2312012	13.322.205/0001-35 - BB PREVIDENCIARIO RENDA FIXA IDKA 2 TITULOS PUBLICOS FUNDO DE INVESTIMENTO	21/12/2023	379.944,18	3,68	5.756.873.568,91

TOTAL DE RECURSOS APLICADOS PELO RPPS NO MÊS: R\$ 26.008.948,10

TOTAL DE RECURSOS RESGATADOS PELO RPPS NO MÊS: R\$ 47.929.980,08

Documento Assinado Digitalmente por: MARCIA DE SA CARVALHO MACHADO, MARCONI MUZZIO PIRES DE PAIVA FILHO
Acesse em: <https://stc.tee.pe.gov.br/epp/validaDoc.seam> Código do documento: 267e6967-9fbd-4d7f-9b9d-1bf5346165f



Documento Assinado Digitalmente por: MARCIA DE SA CARVALHO MACHADO, MARCONI MUZZIO PIRES DE PAIVA FILHO
Acesse em: <https://stce.tce.pe.gov.br/epp/validaDoc.seam> Código do documento: 267e6967-9fbd-447f-9b9d-1bf5346165f

Comitê de Investimento

CPF	Nome	Início de Vigência
416.174.444-72	MARCO AURELIO CORREIA PINHEIRO	07/07/2021
052.430.264-25	ANDRESON CARLOS GOMES DE OLIVEIRA	14/08/2023
457.021.954-34	JOSE RICARDO WANDERLEY DANTAS DE OLIVEIRA	18/03/2021
014.313.834-06	GUSTAVO LINS DOURADO	02/10/2020
416.004.444-15	FRANCISCO CANINDÉ ANTUNES FURTADO JÚNIOR	14/09/2017
638.253.413-72	ROBERTO WAGNER MARTINS MATEUS	14/09/2017
801.208.304-34	MARCONI MUZZIO PIRES DE PAIVA FILHO	10/05/2023

Conselho Deliberativo

CPF	Nome	Início de Vigência
051.693.294-23	GEFERSON THIAGO FERNANDES DA SILVA	06/08/2018
072.788.034-97	FELIPE MARTINS MATOS	17/02/2021
317.032.597-34	ANTÔNIO MARCOS MEDEIROS DE ARAÚJO	17/02/2021
688.257.064-72	MÁRCIO GUSTAVO TAVARES GOUVEIA DE CARVALHO	18/03/2021
060.944.784-01	MAIRA RUFINO FISCHER	18/03/2021
073.770.994-45	PAMELA MIRELA DO NASCIMENTO ALVES JIMENEZ	18/03/2021
812.437.076-15	Flávia Castanheira do Nascimento	18/03/2021
454.918.284-91	OSMAR RICARDO CABRAL BARRETO	18/03/2021
372.482.354-15	LUIZ EUSTAQUIO RAMOS NETO	18/03/2021
300.588.564-04	PAULA MARIA SOUZA DE OLIVEIRA	18/03/2021
198.446.464-72	Carmem Dolores Alves	17/10/2022
438.645.114-53	SIMONE MARIA DOS SANTOS ACIOLI	25/09/2023
317.354.198-77	Lígia Stocche Barbosa	18/03/2021
030.758.834-33	PHIERRE SALES DIAS	25/09/2023
051.331.604-37	SAMUEL RODRIGUES DOS SANTOS SALAZAR	27/12/2019
317.032.597-34	ANTÔNIO MARCOS MEDEIROS DE ARAÚJO	14/09/2017
695.454.994-00	CLÊNIO NOGUEIRA DE CARVALHO	14/09/2017
071.036.134-35	Leonardo Gonçalves Basto de Albuquerque	18/03/2021
372.360.674-15	JAIR GOMES DE SANTANA	28/10/2022
948.784.554-20	ANTÔNIO ALEXSANDRO LIMA XAVIER	14/09/2017
641.338.264-34	OSWALDO NAVES VIEIRA JÚNIOR	14/09/2017
770.113.094-20	CARLOS HERMANO DE MELO FURTADO DE MENDONÇA	14/09/2017

Conselho Fiscal



CPF	Nome	Início de Vigência
022.588.534-43	Andréa Batista de Oliveira Medeiros	23/02/2022
014.111.914-47	TARCISIO MONTENEGRO AMARAL RIBEIRO	18/03/2021
022.946.274-07	Diego Targino de Moraes Rocha	18/03/2021
071.789.694-31	Rafael Salviano Marques Marroquim	03/09/2021
455.710.664-15	CLÍNIO FRANCISCO DE OLIVEIRA	14/09/2017
276.984.834-87	PETRÔNIO LIRA MAGALHÃES	14/09/2017
668.044.184-68	CARLOS ELIAS ANDRADE	18/03/2021

Assinatura do Documento

CPF	Nome	Cargo	Assinatura Digital
052.430.264-25	ANDRESON CARLOS GOMES DE OLIVEIRA	Gestor de Recursos	26/01/2024 18:34:34
801.208.304-34	MARCONI MUZZIO PIRES DE PAIVA FILHO	Representante da Unidade Gestora	26/01/2024 20:23:14



A autenticidade deste documento pode ser conferida no site

<https://cadprev.previdencia.gov.br/Cadprev/pages/publico/assinatura/validacao.jspx?verificador=1071352&crc=EA35F2A3>, informando o **Código Verificador: 1071352**

e o **Código CRC: EA35F2A3**.

Documento Assinado Digitalmente por: MARCIA DE SA CARVALHO MACHADO, MARCONI MUZZIO PIRES DE PAIVA FILHO
Acesse em: https://etce.tce.pe.gov.br/epv/validaDoc.seam Código do documento: 267e6967-9fd4-44d1-9b9d-1bf5346165f

RESOLUÇÃO TC N° 216, DE 06 DE DEZEMBRO DE 2023
ANEXO XII



DEMONSTRATIVO DE CUMPRIMENTO DOS LIMITES DE ALOCAÇÃO DOS RECURSOS EM MOEDA CORRENTE DO REGIME PRÓPRIO DE PREVIDÊNCIA, POR SEGMENTO DE APLICAÇÃO

ATUARQUIA MUNICIPAL DE PREVIDÊNCIA E ASSISTÊNCIA À SAÚDE DOS SERVIDORES - RECIPEV
GERÊNCIA GERAL DE INVESTIMENTOS

Segmento de Aplicação	Tipo de Investimento	Limite estabelecido pelo Conselho Monetário Nacional (C.M.N.)		Valor Aplicado (R\$)	Porcentual Aplicado %
		Base Legal	Porcentual		
RENDA FIXA	Títulos Públicos de Emissão do Tesouro Nacional - SELIC - Art. 7º, I, "a"	RES. CMN N. 4.963/2021 Art. 7º, I, "a"	100,00%	1.572.022.583,68	55,55%
RENDA FIXA	Fundos de Investimento - 100% Títulos Públicos SELIC - Art. 7º, I, "b"	RES. CMN N. 4.963/2021 Art. 7º, I, "b"	100,00%	307.705.154,07	10,87%
RENDA FIXA	Fundos de Investimento em Índices de Mercado (ETF) - 100% Títulos Públicos - Art. 7º, I, "c"	RES. CMN N. 4.963/2021 Art. 7º, I, "c"	100,00%	0,00	0,00%
RENDA FIXA	Operações compromissadas - 100% Títulos Públicos SELIC - Art. 7º, II	RES. CMN N. 4.963/2021 Art. 7º, II	15,00%	0,00	0,00%
RENDA FIXA	Fundos de Investimento em Renda Fixa - Geral - Art. 7º, III, "a"	RES. CMN N. 4.963/2021 Art. 7º, III, "a"	75,00%	41.991.262,54	1,48%
RENDA FIXA	Fundos de Investimentos em Índices de Mercado (ETF) - Renda Fixa - Art. 7º, III, "b"	RES. CMN N. 4.963/2021 Art. 7º, III, "b"	75,00%	0,00	0,00%
RENDA FIXA	Ativos de Renda Fixa Emitidos por Instituições Financeiras - Art. 7º, IV	RES. CMN N. 4.963/2021 Art. 7º, IV, "a"	35,00%	276.898.614,83	9,78%
RENDA FIXA	Fundos de Investimento em Direitos Creditórios (FIDC) - Cota Sênior - Art. 7º, V, "a"	RES. CMN N. 4.963/2021 Art. 7º, V, "a"	15,00%	10.137,74	0,00%
RENDA FIXA	Fundos de Investimento em Renda Fixa - Crédito Privado - Art. 7º, V, "b"	RES. CMN N. 4.963/2021 Art. 7º, V, "b"	15,00%	33.930.385,11	1,20%
RENDA FIXA	Fundos de debêntures de infraestrutura - Art. 7º, V, "c"	RES. CMN N. 4.963/2021 Art. 7º, V, "c"	15,00%	0,00	0,00%
RENDA VARIÁVEL	Fundos de Investimento em Ações - Art. 8º, I, "a"	RES. CMN N. 4.963/2021 Art. 8º, I, "a"	45,00%	588.172.205,26	20,78%
RENDA VARIÁVEL	Fundos de Investimento em Índices de Mercado (ETF) - Renda Variável - Art. 8º, I, "b"	RES. CMN N. 4.963/2021 Art. 8º, I, "b"	45,00%	0,00	0,00%
EXTERIOR	Fundos de Investimento em Renda Fixa - Dívida Externa - Art. 9º, I	RES. CMN N. 4.963/2021 Art. 9º, I	10,00%	0,00	0,00%
EXTERIOR	Fundos de Investimento - Investimento no Exterior - Art. 9º, II	RES. CMN N. 4.963/2021 Art. 9º, II	10,00%	0,00	0,00%
EXTERIOR	Fundos de Investimento em Ações - BDR Nível I - Art. 9º, III	RES. CMN N. 4.963/2021 Art. 9º, III	10,00%	0,00	0,00%
FUNDOS ESTRUTURADOS	Fundos de Investimento Multimercado (FIM) - Art. 10, I	RES. CMN N. 4.963/2021 Art. 10, I	15,00%	0,00	0,00%
FUNDOS ESTRUTURADOS	Fundos de Investimento em Participações (FIP) - Art. 10, II	RES. CMN N. 4.963/2021 Art. 10, II	10,00%	6.183.582,65	0,22%
FUNDOS ESTRUTURADOS	Fundo de Investimento em Ações - Mercado de Acesso - Art. 10, III	RES. CMN N. 4.963/2021 Art. 10, III	10,00%	0,00	0,00%
FUNDOS IMOBILIÁRIOS	Fundos de Investimento Imobiliário (FII) - Art. 11	RES. CMN N. 4.963/2021 Art. 11	5,00%	3.131.556,90	0,11%
FONTE: EXTRATOS BANCÁRIOS		BASE: 31/01/2023		2.830.045.482,78	100,00%

Documento Assinado Digitalmente por: MARCONI MUZZIO PIRES DE PAIVA FILHO
Acesse em: <https://tce.tce.pe.gov.br/epi/validaDoc.seam> Código do documento: 33796878-880e-49f1-87db-65f14623d5b2

RESOLUÇÃO TC Nº 216, DE 06 DE DEZEMBRO DE 2023
ANEXO XII



DEMONSTRATIVO DE CUMPRIMENTO DOS LIMITES DE ALOCAÇÃO DOS RECURSOS EM MOEDA CORRENTE DO REGIME PRÓPRIO DE PREVIDÊNCIA, POR SEGMENTO DE APLICAÇÃO

AUTARQUIA MUNICIPAL DE PREVIDÊNCIA E ASSISTÊNCIA À SAÚDE DOS SERVIDORES - RECIPIREV
GERÊNCIA GERAL DE INVESTIMENTOS

Segmento de Aplicação	Tipo de Investimento	Monetário Nacional (C.M.N.)		Valor Aplicado (R\$)	Porcentual Aplicado %
		Base Legal	Porcentual		
RENDA FIXA	Títulos Públicos de Emissão do Tesouro Nacional - SELIC - Art. 7º, I, "a"	RES. CMN N. 4.963/2021 Art. 7º, I, "a"	100,00%	1.562.940.865,67	54,61%
RENDA FIXA	Fundos de Investimento - 100% Títulos Públicos SELIC - Art. 7º, I, "b"	RES. CMN N. 4.963/2021 Art. 7º, I, "b"	100,00%	385.248.258,33	13,46%
RENDA FIXA	Fundos de Investimento em Índices de Mercado (ETF) - 100% Títulos Públicos - Art. 7º, I, "c"	RES. CMN N. 4.963/2021 Art. 7º, I, "c"	100,00%	0,00	0,00%
RENDA FIXA	Operações compromissadas - 100% Títulos Públicos SELIC - Art. 7º, II	RES. CMN N. 4.963/2021 Art. 7º, II	15,00%	0,00	0,00%
RENDA FIXA	Fundos de Investimento em Renda Fixa - Geral - Art. 7º, III, "a"	RES. CMN N. 4.963/2021 Art. 7º, III, "a"	75,00%	42.194.749,19	1,47%
RENDA FIXA	Fundos de Investimentos em Índices de Mercado (ETF) - Renda Fixa - Art. 7º, III, "b"	RES. CMN N. 4.963/2021 Art. 7º, III, "b"	75,00%	0,00	0,00%
RENDA FIXA	Ativos de Renda Fixa Emitidos por Instituições Financeiras - Art. 7º, IV	RES. CMN N. 4.963/2021 Art. 7º, IV, "a"	35,00%	279.681.627,83	9,77%
RENDA FIXA	Fundos de Investimento em Direitos Creditórios (FIDC) - Cota Sênior - Art. 7º, V, "a"	RES. CMN N. 4.963/2021 Art. 7º, V, "a"	15,00%	10.690,39	0,00%
RENDA FIXA	Fundos de Investimento em Renda Fixa - Crédito Privado - Art. 7º, V, "b"	RES. CMN N. 4.963/2021 Art. 7º, V, "b"	15,00%	33.896.051,94	1,18%
RENDA FIXA	Fundos de debêntures de infraestrutura - Art. 7º, V, "c"	RES. CMN N. 4.963/2021 Art. 7º, V, "c"	15,00%	0,00	0,00%
RENDA VARIÁVEL	Fundos de Investimento em Ações - Art. 8º, I, "a"	RES. CMN N. 4.963/2021 Art. 8º, I, "a"	45,00%	548.702.723,92	19,17%
RENDA VARIÁVEL	Fundos de Investimento em Índices de Mercado (ETF) - Renda Variável - Art. 8º, I, "b"	RES. CMN N. 4.963/2021 Art. 8º, I, "b"	45,00%	0,00	0,00%
EXTERIOR	Fundos de Investimento em Renda Fixa - Dívida Externa - Art. 9º, I	RES. CMN N. 4.963/2021 Art. 9º, I	10,00%	0,00	0,00%
EXTERIOR	Fundos de Investimento - Investimento no Exterior - Art. 9º, II	RES. CMN N. 4.963/2021 Art. 9º, II	10,00%	0,00	0,00%
EXTERIOR	Fundos de Investimento em Ações - BDR Nível I - Art. 9º, III	RES. CMN N. 4.963/2021 Art. 9º, III	10,00%	0,00	0,00%
FUNDOS ESTRUTURADOS	Fundos de Investimento Multimercado (FIM) - Art. 10, I	RES. CMN N. 4.963/2021 Art. 10, I	15,00%	0,00	0,00%
FUNDOS ESTRUTURADOS	Fundos de Investimento em Participações (FIP) - Art. 10, II	RES. CMN N. 4.963/2021 Art. 10, II	10,00%	6.181.761,40	0,22%
FUNDOS ESTRUTURADOS	Fundo de Investimento em Ações - Mercado de Acesso - Art. 10, III	RES. CMN N. 4.963/2021 Art. 10, III	10,00%	0,00	0,00%
FUNDOS IMOBILIÁRIOS	Fundos de Investimento Imobiliário (FII) - Art. 11	RES. CMN N. 4.963/2021 Art. 11	5,00%	3.229.734,79	0,11%
FONTE: EXTRATOS BANCÁRIOS		BASE: 28/02/2023		2.862.086.463,45	100,00%

Documento Assinado Digitalmente por: MARCONI MUZZIO PIRES DE PAIVA FILHO
Acesse em: <https://stc.ece.pe.gov.br/epv/validaDoc.seam> Código do documento: 33796878-880e-49f1-87db-65f14623d5b2

RESOLUÇÃO TC Nº 216, DE 06 DE DEZEMBRO DE 2023
ANEXO XII



DEMONSTRATIVO DE CUMPRIMENTO DOS LIMITES DE ALOCAÇÃO DOS RECURSOS EM MOEDA CORRENTE DO REGIME PRÓPRIO DE PREVIDÊNCIA, POR SEGMENTO DE APLICAÇÃO

AUTARQUIA MUNICIPAL DE PREVIDÊNCIA E ASSISTÊNCIA À SAÚDE DOS SERVIDORES - RECIPREV
GERÊNCIA GERAL DE INVESTIMENTOS

Segmento de Aplicação	Tipo de Investimento	Monetário Nacional (C.M.N.)		Valor Aplicado (R\$)	Porcentual Aplicado %
		Base Legal	Porcentual		
RENDA FIXA	Títulos Públicos de Emissão do Tesouro Nacional - SELIC - Art. 7º, I, "a"	RES. CMN N. 4.963/2021 Art. 7º, I, "a"	100,00%	1.585.304.320,76	55,00%
RENDA FIXA	Fundos de Investimento - 100% Títulos Públicos SELIC - Art. 7º, I, "b"	RES. CMN N. 4.963/2021 Art. 7º, I, "b"	100,00%	396.619.178,57	13,76%
RENDA FIXA	Fundos de Investimento em Índices de Mercado (ETF) - 100% Títulos Públicos - Art. 7º, I, "c"	RES. CMN N. 4.963/2021 Art. 7º, I, "c"	100,00%	0,00	0,00%
RENDA FIXA	Operações compromissadas - 100% Títulos Públicos SELIC - Art. 7º, II	RES. CMN N. 4.963/2021 Art. 7º, II	15,00%	0,00	0,00%
RENDA FIXA	Fundos de Investimento em Renda Fixa - Geral - Art. 7º, III, "a"	RES. CMN N. 4.963/2021 Art. 7º, III, "a"	75,00%	42.803.551,73	1,49%
RENDA FIXA	Fundos de Investimentos em Índices de Mercado (ETF) - Renda Fixa - Art. 7º, III, "b"	RES. CMN N. 4.963/2021 Art. 7º, III, "b"	75,00%	0,00	0,00%
RENDA FIXA	Ativos de Renda Fixa Emitidos por Instituições Financeiras - Art. 7º, IV	RES. CMN N. 4.963/2021 Art. 7º, IV, "a"	35,00%	283.850.173,32	9,85%
RENDA FIXA	Fundos de Investimento em Direitos Creditórios (FIDC) - Cota Sênior - Art. 7º, V, "a"	RES. CMN N. 4.963/2021 Art. 7º, V, "a"	15,00%	10.045,07	0,00%
RENDA FIXA	Fundos de Investimento em Renda Fixa - Crédito Privado - Art. 7º, V, "b"	RES. CMN N. 4.963/2021 Art. 7º, V, "b"	15,00%	34.095.201,19	1,18%
RENDA FIXA	Fundos de debêntures de infraestrutura - Art. 7º, V, "c"	RES. CMN N. 4.963/2021 Art. 7º, V, "c"	15,00%	0,00	0,00%
RENDA VARIÁVEL	Fundos de Investimento em Ações - Art. 8º, I, "a"	RES. CMN N. 4.963/2021 Art. 8º, I, "a"	45,00%	530.122.084,05	18,39%
RENDA VARIÁVEL	Fundos de Investimento em Índices de Mercado (ETF) - Renda Variável - Art. 8º, I, "b"	RES. CMN N. 4.963/2021 Art. 8º, I, "b"	45,00%	0,00	0,00%
EXTERIOR	Fundos de Investimento em Renda Fixa - Dívida Externa - Art. 9º, I	RES. CMN N. 4.963/2021 Art. 9º, I	10,00%	0,00	0,00%
EXTERIOR	Fundos de Investimento - Investimento no Exterior - Art. 9º, II	RES. CMN N. 4.963/2021 Art. 9º, II	10,00%	0,00	0,00%
EXTERIOR	Fundos de Investimento em Ações - BDR Nível I - Art. 9º, III	RES. CMN N. 4.963/2021 Art. 9º, III	10,00%	0,00	0,00%
FUNDOS ESTRUTURADOS	Fundos de Investimento Multimercado (FIM) - Art. 10, I	RES. CMN N. 4.963/2021 Art. 10, I	15,00%	0,00	0,00%
FUNDOS ESTRUTURADOS	Fundos de Investimento em Participações (FIP) - Art. 10, II	RES. CMN N. 4.963/2021 Art. 10, II	10,00%	6.179.735,49	0,21%
FUNDOS ESTRUTURADOS	Fundo de Investimento em Ações - Mercado de Acesso - Art. 10, III	RES. CMN N. 4.963/2021 Art. 10, III	10,00%	0,00	0,00%
FUNDOS IMOBILIÁRIOS	Fundos de Investimento Imobiliário (FII) - Art. 11	RES. CMN N. 4.963/2021 Art. 11	5,00%	3.221.887,73	0,11%
FONTE: EXTRATOS BANCÁRIOS		BASE: 31/03/2023		2.882.206.177,91	100,00%

Documento Assinado Digitalmente por: MARCONI MUZZIO PIRES DE PAIVA FILHO
Acesse em: <https://stc.ece.pe.gov.br/epv/validaDoc.seam> Código do documento: 33796878-880e-49f1-87db-65f14623d5b2

RESOLUÇÃO TC Nº 216, DE 06 DE DEZEMBRO DE 2023
ANEXO XII



DEMONSTRATIVO DE CUMPRIMENTO DOS LIMITES DE ALOCAÇÃO DOS RECURSOS EM MOEDA CORRENTE DO REGIME PRÓPRIO DE PREVIDÊNCIA, POR SEGMENTO DE APLICAÇÃO

AUTARQUIA MUNICIPAL DE PREVIDÊNCIA E ASSISTÊNCIA À SAÚDE DOS SERVIDORES - RECIPEV
GERÊNCIA GERAL DE INVESTIMENTOS

Segmento de Aplicação	Tipo de Investimento	Monetário Nacional (C.M.N.)		Valor Aplicado (R\$)	Porcentual Aplicado %
		Base Legal	Porcentual		
RENDA FIXA	Títulos Públicos de Emissão do Tesouro Nacional - SELIC - Art. 7º, I, "a"	RES. CMN N. 4.963/2021 Art. 7º, I, "a"	100,00%	1.599.729.463,56	54,71%
RENDA FIXA	Fundos de Investimento - 100% Títulos Públicos SELIC - Art. 7º, I, "b"	RES. CMN N. 4.963/2021 Art. 7º, I, "b"	100,00%	409.809.867,83	14,02%
RENDA FIXA	Fundos de Investimento em Índices de Mercado (ETF) - 100% Títulos Públicos - Art. 7º, I, "c"	RES. CMN N. 4.963/2021 Art. 7º, I, "c"	100,00%	0,00	0,00%
RENDA FIXA	Operações compromissadas - 100% Títulos Públicos SELIC - Art. 7º, II	RES. CMN N. 4.963/2021 Art. 7º, II	15,00%	0,00	0,00%
RENDA FIXA	Fundos de Investimento em Renda Fixa - Geral - Art. 7º, III, "a"	RES. CMN N. 4.963/2021 Art. 7º, III, "a"	75,00%	43.547.679,37	1,49%
RENDA FIXA	Fundos de Investimentos em Índices de Mercado (ETF) - Renda Fixa - Art. 7º, III, "b"	RES. CMN N. 4.963/2021 Art. 7º, III, "b"	75,00%	0,00	0,00%
RENDA FIXA	Ativos de Renda Fixa Emitidos por Instituições Financeiras - Art. 7º, IV	RES. CMN N. 4.963/2021 Art. 7º, IV, "a"	35,00%	286.858.114,32	9,81%
RENDA FIXA	Fundos de Investimento em Direitos Creditórios (FIDC) - Cota Sênior - Art. 7º, V, "a"	RES. CMN N. 4.963/2021 Art. 7º, V, "a"	15,00%	10.064,89	0,00%
RENDA FIXA	Fundos de Investimento em Renda Fixa - Crédito Privado - Art. 7º, V, "b"	RES. CMN N. 4.963/2021 Art. 7º, V, "b"	15,00%	34.241.844,34	1,17%
RENDA FIXA	Fundos de debêntures de infraestrutura - Art. 7º, V, "c"	RES. CMN N. 4.963/2021 Art. 7º, V, "c"	15,00%	0,00	0,00%
RENDA VARIÁVEL	Fundos de Investimento em Ações - Art. 8º, I, "a"	RES. CMN N. 4.963/2021 Art. 8º, I, "a"	45,00%	540.185.921,98	18,48%
RENDA VARIÁVEL	Fundos de Investimento em Índices de Mercado (ETF) - Renda Variável - Art. 8º, I, "b"	RES. CMN N. 4.963/2021 Art. 8º, I, "b"	45,00%	0,00	0,00%
EXTERIOR	Fundos de Investimento em Renda Fixa - Dívida Externa - Art. 9º, I	RES. CMN N. 4.963/2021 Art. 9º, I	10,00%	0,00	0,00%
EXTERIOR	Fundos de Investimento - Investimento no Exterior - Art. 9º, II	RES. CMN N. 4.963/2021 Art. 9º, II	10,00%	0,00	0,00%
EXTERIOR	Fundos de Investimento em Ações - BDR Nível I - Art. 9º, III	RES. CMN N. 4.963/2021 Art. 9º, III	10,00%	0,00	0,00%
FUNDOS ESTRUTURADOS	Fundos de Investimento Multimercado (FIM) - Art. 10, I	RES. CMN N. 4.963/2021 Art. 10, I	15,00%	0,00	0,00%
FUNDOS ESTRUTURADOS	Fundos de Investimento em Participações (FIP) - Art. 10, II	RES. CMN N. 4.963/2021 Art. 10, II	10,00%	6.177.920,32	0,21%
FUNDOS ESTRUTURADOS	Fundo de Investimento em Ações - Mercado de Acesso - Art. 10, III	RES. CMN N. 4.963/2021 Art. 10, III	10,00%	0,00	0,00%
FUNDOS IMOBILIÁRIOS	Fundos de Investimento Imobiliário (FII) - Art. 11	RES. CMN N. 4.963/2021 Art. 11	5,00%	3.223.591,81	0,11%
FONTE: EXTRATOS BANCÁRIOS		BASE: 28/04/2023		2.923.784.468,42	100,00%

Documento Assinado Digitalmente por: MARCONI MUZZIO PIRES DE PAIVA FILHO
Acesse em: <https://stc.tce.pe.gov.br/epv/validaDoc.seam> Código do documento: 33796878-880e-49f1-87db-65f14623d5b2

RESOLUÇÃO TC Nº 216, DE 06 DE DEZEMBRO DE 2023
ANEXO XII



DEMONSTRATIVO DE CUMPRIMENTO DOS LIMITES DE ALOCAÇÃO DOS RECURSOS EM MOEDA CORRENTE DO REGIME PRÓPRIO DE PREVIDÊNCIA, POR SEGMENTO DE APLICAÇÃO

AUTARQUIA MUNICIPAL DE PREVIDÊNCIA E ASSISTÊNCIA À SAÚDE DOS SERVIDORES - RECIPIREV
GERÊNCIA GERAL DE INVESTIMENTOS

Segmento de Aplicação	Tipo de Investimento	Monetário Nacional (C.M.N.)		Valor Aplicado (R\$)	Porcentual Aplicado %
		Base Legal	Porcentual		
RENDA FIXA	Títulos Públicos de Emissão do Tesouro Nacional - SELIC - Art. 7º, I, "a"	RES. CMN N. 4.963/2021 Art. 7º, I, "a"	100,00%	1.867.373.178,12	62,72%
RENDA FIXA	Fundos de Investimento - 100% Títulos Públicos SELIC - Art. 7º, I, "b"	RES. CMN N. 4.963/2021 Art. 7º, I, "b"	100,00%	195.240.855,31	6,56%
RENDA FIXA	Fundos de Investimento em Índices de Mercado (ETF) - 100% Títulos Públicos - Art. 7º, I, "c"	RES. CMN N. 4.963/2021 Art. 7º, I, "c"	100,00%	0,00	0,00%
RENDA FIXA	Operações compromissadas - 100% Títulos Públicos SELIC - Art. 7º, II	RES. CMN N. 4.963/2021 Art. 7º, II	15,00%	0,00	0,00%
RENDA FIXA	Fundos de Investimento em Renda Fixa - Geral - Art. 7º, III, "a"	RES. CMN N. 4.963/2021 Art. 7º, III, "a"	75,00%	33.900.503,08	1,14%
RENDA FIXA	Fundos de Investimentos em Índices de Mercado (ETF) - Renda Fixa - Art. 7º, III, "b"	RES. CMN N. 4.963/2021 Art. 7º, III, "b"	75,00%	0,00	0,00%
RENDA FIXA	Ativos de Renda Fixa Emitidos por Instituições Financeiras - Art. 7º, IV	RES. CMN N. 4.963/2021 Art. 7º, IV, "a"	35,00%	290.209.908,93	9,75%
RENDA FIXA	Fundos de Investimento em Direitos Creditórios (FIDC) - Cota Sênior - Art. 7º, V, "a"	RES. CMN N. 4.963/2021 Art. 7º, V, "a"	15,00%	12.804,01	0,00%
RENDA FIXA	Fundos de Investimento em Renda Fixa - Crédito Privado - Art. 7º, V, "b"	RES. CMN N. 4.963/2021 Art. 7º, V, "b"	15,00%	20.221.168,14	0,68%
RENDA FIXA	Fundos de debêntures de infraestrutura - Art. 7º, V, "c"	RES. CMN N. 4.963/2021 Art. 7º, V, "c"	15,00%	0,00	0,00%
RENDA VARIÁVEL	Fundos de Investimento em Ações - Art. 8º, I, "a"	RES. CMN N. 4.963/2021 Art. 8º, I, "a"	45,00%	561.003.110,97	18,84%
RENDA VARIÁVEL	Fundos de Investimento em Índices de Mercado (ETF) - Renda Variável - Art. 8º, I, "b"	RES. CMN N. 4.963/2021 Art. 8º, I, "b"	45,00%	0,00	0,00%
EXTERIOR	Fundos de Investimento em Renda Fixa - Dívida Externa - Art. 9º, I	RES. CMN N. 4.963/2021 Art. 9º, I	10,00%	0,00	0,00%
EXTERIOR	Fundos de Investimento - Investimento no Exterior - Art. 9º, II	RES. CMN N. 4.963/2021 Art. 9º, II	10,00%	0,00	0,00%
EXTERIOR	Fundos de Investimento em Ações - BDR Nível I - Art. 9º, III	RES. CMN N. 4.963/2021 Art. 9º, III	10,00%	0,00	0,00%
FUNDOS ESTRUTURADOS	Fundos de Investimento Multimercado (FIM) - Art. 10, I	RES. CMN N. 4.963/2021 Art. 10, I	15,00%	0,00	0,00%
FUNDOS ESTRUTURADOS	Fundos de Investimento em Participações (FIP) - Art. 10, II	RES. CMN N. 4.963/2021 Art. 10, II	10,00%	6.175.938,02	0,21%
FUNDOS ESTRUTURADOS	Fundo de Investimento em Ações - Mercado de Acesso - Art. 10, III	RES. CMN N. 4.963/2021 Art. 10, III	10,00%	0,00	0,00%
FUNDOS IMOBILIÁRIOS	Fundos de Investimento Imobiliário (FII) - Art. 11	RES. CMN N. 4.963/2021 Art. 11	5,00%	3.253.536,32	0,11%
FONTE: EXTRATOS BANCÁRIOS		BASE: 31/05/2023		2.977.391.002,89	100,00%

Documento Assinado Digitalmente por: MARCONI MUZZIO PIRES DE PAIVA FILHO
Acesse em: <https://stc.e-ice.gov.br/epv/validaDoc.seam> Código do documento: 33796878-880e-49f1-87db-65f14623d5b2

RESOLUÇÃO TC Nº 216, DE 06 DE DEZEMBRO DE 2023
ANEXO XII



DEMONSTRATIVO DE CUMPRIMENTO DOS LIMITES DE ALOCAÇÃO DOS RECURSOS EM MOEDA CORRENTE DO REGIME PRÓPRIO DE PREVIDÊNCIA, POR SEGMENTO DE APLICAÇÃO

AUTARQUIA MUNICIPAL DE PREVIDÊNCIA E ASSISTÊNCIA À SAÚDE DOS SERVIDORES - RECIPIEV
GERÊNCIA GERAL DE INVESTIMENTOS

Segmento de Aplicação	Tipo de Investimento	Monetário Nacional (C.M.N.)		Valor Aplicado (R\$)	Porcentual Aplicado %
		Base Legal	Porcentual		
RENDA FIXA	Títulos Públicos de Emissão do Tesouro Nacional - SELIC - Art. 7º, I, "a"	RES. CMN N. 4.963/2021 Art. 7º, I, "a"	100,00%	1.875.285.316,28	61,63%
RENDA FIXA	Fundos de Investimento - 100% Títulos Públicos SELIC - Art. 7º, I, "b"	RES. CMN N. 4.963/2021 Art. 7º, I, "b"	100,00%	202.705.628,10	6,66%
RENDA FIXA	Fundos de Investimento em Índices de Mercado (ETF) - 100% Títulos Públicos - Art. 7º, I, "c"	RES. CMN N. 4.963/2021 Art. 7º, I, "c"	100,00%	0,00	0,00%
RENDA FIXA	Operações compromissadas - 100% Títulos Públicos SELIC - Art. 7º, II	RES. CMN N. 4.963/2021 Art. 7º, II	15,00%	0,00	0,00%
RENDA FIXA	Fundos de Investimento em Renda Fixa - Geral - Art. 7º, III, "a"	RES. CMN N. 4.963/2021 Art. 7º, III, "a"	75,00%	34.558.389,60	1,14%
RENDA FIXA	Fundos de Investimentos em Índices de Mercado (ETF) - Renda Fixa - Art. 7º, III, "b"	RES. CMN N. 4.963/2021 Art. 7º, III, "b"	75,00%	0,00	0,00%
RENDA FIXA	Ativos de Renda Fixa Emitidos por Instituições Financeiras - Art. 7º, IV	RES. CMN N. 4.963/2021 Art. 7º, IV, "a"	35,00%	292.038.709,66	9,60%
RENDA FIXA	Fundos de Investimento em Direitos Creditórios (FIDC) - Cota Sênior - Art. 7º, V, "a"	RES. CMN N. 4.963/2021 Art. 7º, V, "a"	15,00%	12.762,76	0,00%
RENDA FIXA	Fundos de Investimento em Renda Fixa - Crédito Privado - Art. 7º, V, "b"	RES. CMN N. 4.963/2021 Art. 7º, V, "b"	15,00%	20.289.168,15	0,67%
RENDA FIXA	Fundos de debêntures de infraestrutura - Art. 7º, V, "c"	RES. CMN N. 4.963/2021 Art. 7º, V, "c"	15,00%	0,00	0,00%
RENDA VARIÁVEL	Fundos de Investimento em Ações - Art. 8º, I, "a"	RES. CMN N. 4.963/2021 Art. 8º, I, "a"	45,00%	608.713.811,93	20,00%
RENDA VARIÁVEL	Fundos de Investimento em Índices de Mercado (ETF) - Renda Variável - Art. 8º, I, "b"	RES. CMN N. 4.963/2021 Art. 8º, I, "b"	45,00%	0,00	0,00%
EXTERIOR	Fundos de Investimento em Renda Fixa - Dívida Externa - Art. 9º, I	RES. CMN N. 4.963/2021 Art. 9º, I	10,00%	0,00	0,00%
EXTERIOR	Fundos de Investimento - Investimento no Exterior - Art. 9º, II	RES. CMN N. 4.963/2021 Art. 9º, II	10,00%	0,00	0,00%
EXTERIOR	Fundos de Investimento em Ações - BDR Nível I - Art. 9º, III	RES. CMN N. 4.963/2021 Art. 9º, III	10,00%	0,00	0,00%
FUNDOS ESTRUTURADOS	Fundos de Investimento Multimercado (FIM) - Art. 10, I	RES. CMN N. 4.963/2021 Art. 10, I	15,00%	0,00	0,00%
FUNDOS ESTRUTURADOS	Fundos de Investimento em Participações (FIP) - Art. 10, II	RES. CMN N. 4.963/2021 Art. 10, II	10,00%	6.173.996,38	0,20%
FUNDOS ESTRUTURADOS	Fundo de Investimento em Ações - Mercado de Acesso - Art. 10, III	RES. CMN N. 4.963/2021 Art. 10, III	10,00%	0,00	0,00%
FUNDOS IMOBILIÁRIOS	Fundos de Investimento Imobiliário (FII) - Art. 11	RES. CMN N. 4.963/2021 Art. 11	5,00%	3.273.851,89	0,11%
FONTE: EXTRATOS BANCÁRIOS		BASE: 30/06/2023		3.043.051.634,76	100,00%

Documento Assinado Digitalmente por: MARCONI MUZZIO PIRES DE PAIVA FILHO
Acesse em: <https://stc.ece.pe.gov.br/epv/validaDoc.seam> Código do documento: 33796878-880e-49f1-87db-65f14623d5b2

RESOLUÇÃO TC Nº 216, DE 06 DE DEZEMBRO DE 2023
ANEXO XII



DEMONSTRATIVO DE CUMPRIMENTO DOS LIMITES DE ALOCAÇÃO DOS RECURSOS EM MOEDA CORRENTE DO REGIME PRÓPRIO DE PREVIDÊNCIA, POR SEGMENTO DE APLICAÇÃO

AUTARQUIA MUNICIPAL DE PREVIDÊNCIA E ASSISTÊNCIA À SAÚDE DOS SERVIDORES - RECIPIREV
GERÊNCIA GERAL DE INVESTIMENTOS

Segmento de Aplicação	Tipo de Investimento	Monetário Nacional (C.M.N.)		Valor Aplicado (R\$)	Porcentual Aplicado %
		Base Legal	Porcentual		
RENDA FIXA	Títulos Públicos de Emissão do Tesouro Nacional - SELIC - Art. 7º, I, "a"	RES. CMN N. 4.963/2021 Art. 7º, I, "a"	100,00%	1.883.503.857,88	61,15%
RENDA FIXA	Fundos de Investimento - 100% Títulos Públicos SELIC - Art. 7º, I, "b"	RES. CMN N. 4.963/2021 Art. 7º, I, "b"	100,00%	225.695.719,78	7,33%
RENDA FIXA	Fundos de Investimento em Índices de Mercado (ETF) - 100% Títulos Públicos - Art. 7º, I, "c"	RES. CMN N. 4.963/2021 Art. 7º, I, "c"	100,00%	0,00	0,00%
RENDA FIXA	Operações compromissadas - 100% Títulos Públicos SELIC - Art. 7º, II	RES. CMN N. 4.963/2021 Art. 7º, II	15,00%	0,00	0,00%
RENDA FIXA	Fundos de Investimento em Renda Fixa - Geral - Art. 7º, III, "a"	RES. CMN N. 4.963/2021 Art. 7º, III, "a"	75,00%	34.945.971,25	1,13%
RENDA FIXA	Fundos de Investimentos em Índices de Mercado (ETF) - Renda Fixa - Art. 7º, III, "b"	RES. CMN N. 4.963/2021 Art. 7º, III, "b"	75,00%	0,00	0,00%
RENDA FIXA	Ativos de Renda Fixa Emitidos por Instituições Financeiras - Art. 7º, IV	RES. CMN N. 4.963/2021 Art. 7º, IV, "a"	35,00%	293.532.953,88	9,53%
RENDA FIXA	Fundos de Investimento em Direitos Creditórios (FIDC) - Cota Sênior - Art. 7º, V, "a"	RES. CMN N. 4.963/2021 Art. 7º, V, "a"	15,00%	12.772,39	0,00%
RENDA FIXA	Fundos de Investimento em Renda Fixa - Crédito Privado - Art. 7º, V, "b"	RES. CMN N. 4.963/2021 Art. 7º, V, "b"	15,00%	6.934.414,31	0,23%
RENDA FIXA	Fundos de debêntures de infraestrutura - Art. 7º, V, "c"	RES. CMN N. 4.963/2021 Art. 7º, V, "c"	15,00%	0,00	0,00%
RENDA VARIÁVEL	Fundos de Investimento em Ações - Art. 8º, I, "a"	RES. CMN N. 4.963/2021 Art. 8º, I, "a"	45,00%	626.220.934,07	20,33%
RENDA VARIÁVEL	Fundos de Investimento em Índices de Mercado (ETF) - Renda Variável - Art. 8º, I, "b"	RES. CMN N. 4.963/2021 Art. 8º, I, "b"	45,00%	0,00	0,00%
EXTERIOR	Fundos de Investimento em Renda Fixa - Dívida Externa - Art. 9º, I	RES. CMN N. 4.963/2021 Art. 9º, I	10,00%	0,00	0,00%
EXTERIOR	Fundos de Investimento - Investimento no Exterior - Art. 9º, II	RES. CMN N. 4.963/2021 Art. 9º, II	10,00%	0,00	0,00%
EXTERIOR	Fundos de Investimento em Ações - BDR Nível I - Art. 9º, III	RES. CMN N. 4.963/2021 Art. 9º, III	10,00%	0,00	0,00%
FUNDOS ESTRUTURADOS	Fundos de Investimento Multimercado (FIM) - Art. 10, I	RES. CMN N. 4.963/2021 Art. 10, I	15,00%	0,00	0,00%
FUNDOS ESTRUTURADOS	Fundos de Investimento em Participações (FIP) - Art. 10, II	RES. CMN N. 4.963/2021 Art. 10, II	10,00%	6.172.051,61	0,20%
FUNDOS ESTRUTURADOS	Fundo de Investimento em Ações - Mercado de Acesso - Art. 10, III	RES. CMN N. 4.963/2021 Art. 10, III	10,00%	0,00	0,00%
FUNDOS IMOBILIÁRIOS	Fundos de Investimento Imobiliário (FII) - Art. 11	RES. CMN N. 4.963/2021 Art. 11	5,00%	3.243.545,57	0,11%
FONTE: EXTRATOS BANCÁRIOS		BASE: 31/07/2023		3.080.262.220,73	100,00%

Documento Assinado Digitalmente por: MARCONI MUZZIO PIRES DE PAIVA FILHO
Acesse em: <https://stc.e-ice.gov.br/epv/validaDoc.seam> Código do documento: 33796878-880e-49f1-87db-65f14623d5b2

RESOLUÇÃO TC Nº 216, DE 06 DE DEZEMBRO DE 2023
ANEXO XII



DEMONSTRATIVO DE CUMPRIMENTO DOS LIMITES DE ALOCAÇÃO DOS RECURSOS EM MOEDA CORRENTE DO REGIME PRÓPRIO DE PREVIDÊNCIA, POR SEGMENTO DE APLICAÇÃO

AUTARQUIA MUNICIPAL DE PREVIDÊNCIA E ASSISTÊNCIA À SAÚDE DOS SERVIDORES - RECIPIREV
GERÊNCIA GERAL DE INVESTIMENTOS

Segmento de Aplicação	Tipo de Investimento	Monetário Nacional (C.M.N.)		Valor Aplicado (R\$)	Porcentual Aplicado %
		Base Legal	Porcentual		
RENDA FIXA	Títulos Públicos de Emissão do Tesouro Nacional - SELIC - Art. 7º, I, "a"	RES. CMN N. 4.963/2021 Art. 7º, I, "a"	100,00%	1.864.911.464,95	60,70%
RENDA FIXA	Fundos de Investimento - 100% Títulos Públicos SELIC - Art. 7º, I, "b"	RES. CMN N. 4.963/2021 Art. 7º, I, "b"	100,00%	251.590.830,87	8,19%
RENDA FIXA	Fundos de Investimento em Índices de Mercado (ETF) - 100% Títulos Públicos - Art. 7º, I, "c"	RES. CMN N. 4.963/2021 Art. 7º, I, "c"	100,00%	0,00	0,00%
RENDA FIXA	Operações compromissadas - 100% Títulos Públicos SELIC - Art. 7º, II	RES. CMN N. 4.963/2021 Art. 7º, II	15,00%	0,00	0,00%
RENDA FIXA	Fundos de Investimento em Renda Fixa - Geral - Art. 7º, III, "a"	RES. CMN N. 4.963/2021 Art. 7º, III, "a"	75,00%	50.239.414,37	1,64%
RENDA FIXA	Fundos de Investimentos em Índices de Mercado (ETF) - Renda Fixa - Art. 7º, III, "b"	RES. CMN N. 4.963/2021 Art. 7º, III, "b"	75,00%	0,00	0,00%
RENDA FIXA	Ativos de Renda Fixa Emitidos por Instituições Financeiras - Art. 7º, IV	RES. CMN N. 4.963/2021 Art. 7º, IV, "a"	35,00%	295.791.998,68	9,63%
RENDA FIXA	Fundos de Investimento em Direitos Creditórios (FIDC) - Cota Sênior - Art. 7º, V, "a"	RES. CMN N. 4.963/2021 Art. 7º, V, "a"	15,00%	12.119,65	0,00%
RENDA FIXA	Fundos de Investimento em Renda Fixa - Crédito Privado - Art. 7º, V, "b"	RES. CMN N. 4.963/2021 Art. 7º, V, "b"	15,00%	7.042.471,51	0,23%
RENDA FIXA	Fundos de debêntures de infraestrutura - Art. 7º, V, "c"	RES. CMN N. 4.963/2021 Art. 7º, V, "c"	15,00%	0,00	0,00%
RENDA VARIÁVEL	Fundos de Investimento em Ações - Art. 8º, I, "a"	RES. CMN N. 4.963/2021 Art. 8º, I, "a"	45,00%	594.011.843,25	19,33%
RENDA VARIÁVEL	Fundos de Investimento em Índices de Mercado (ETF) - Renda Variável - Art. 8º, I, "b"	RES. CMN N. 4.963/2021 Art. 8º, I, "b"	45,00%	0,00	0,00%
EXTERIOR	Fundos de Investimento em Renda Fixa - Dívida Externa - Art. 9º, I	RES. CMN N. 4.963/2021 Art. 9º, I	10,00%	0,00	0,00%
EXTERIOR	Fundos de Investimento - Investimento no Exterior - Art. 9º, II	RES. CMN N. 4.963/2021 Art. 9º, II	10,00%	0,00	0,00%
EXTERIOR	Fundos de Investimento em Ações - BDR Nível I - Art. 9º, III	RES. CMN N. 4.963/2021 Art. 9º, III	10,00%	0,00	0,00%
FUNDOS ESTRUTURADOS	Fundos de Investimento Multimercado (FIM) - Art. 10, I	RES. CMN N. 4.963/2021 Art. 10, I	15,00%	0,00	0,00%
FUNDOS ESTRUTURADOS	Fundos de Investimento em Participações (FIP) - Art. 10, II	RES. CMN N. 4.963/2021 Art. 10, II	10,00%	6.170.952,93	0,20%
FUNDOS ESTRUTURADOS	Fundo de Investimento em Ações - Mercado de Acesso - Art. 10, III	RES. CMN N. 4.963/2021 Art. 10, III	10,00%	0,00	0,00%
FUNDOS IMOBILIÁRIOS	Fundos de Investimento Imobiliário (FII) - Art. 11	RES. CMN N. 4.963/2021 Art. 11	5,00%	2.588.315,05	0,08%
FORNECEDORES: EXTRATOS BANCÁRIOS		BASE: 31/08/2023		3.072.359.411,26	100,00%

Documento Assinado Digitalmente por: MARCONI MUZZIO PIRES DE PAIVA FILHO
Acesse em: <https://stc.ece.pe.gov.br/epv/validaDoc.seam> Código do documento: 33796878-880e-49f1-87db-65f14623d5b2

RESOLUÇÃO TC Nº 216, DE 06 DE DEZEMBRO DE 2023
ANEXO XII



DEMONSTRATIVO DE CUMPRIMENTO DOS LIMITES DE ALOCAÇÃO DOS RECURSOS EM MOEDA CORRENTE DO REGIME PRÓPRIO DE PREVIDÊNCIA, POR SEGMENTO DE APLICAÇÃO

AUTARQUIA MUNICIPAL DE PREVIDÊNCIA E ASSISTÊNCIA À SAÚDE DOS SERVIDORES - RECIPEV
GERÊNCIA GERAL DE INVESTIMENTOS

Segmento de Aplicação	Tipo de Investimento	Monetário Nacional (C.M.N.)		Valor Aplicado (R\$)	Porcentual Aplicado %
		Base Legal	Porcentual		
RENDA FIXA	Títulos Públicos de Emissão do Tesouro Nacional - SELIC - Art. 7º, I, "a"	RES. CMN N. 4.963/2021 Art. 7º, I, "a"	100,00%	1.877.290.313,31	60,64%
RENDA FIXA	Fundos de Investimento - 100% Títulos Públicos SELIC - Art. 7º, I, "b"	RES. CMN N. 4.963/2021 Art. 7º, I, "b"	100,00%	253.758.074,45	8,20%
RENDA FIXA	Fundos de Investimento em Índices de Mercado (ETF) - 100% Títulos Públicos - Art. 7º, I, "c"	RES. CMN N. 4.963/2021 Art. 7º, I, "c"	100,00%	0,00	0,00%
RENDA FIXA	Operações compromissadas - 100% Títulos Públicos SELIC - Art. 7º, II	RES. CMN N. 4.963/2021 Art. 7º, II	15,00%	0,00	0,00%
RENDA FIXA	Fundos de Investimento em Renda Fixa - Geral - Art. 7º, III, "a"	RES. CMN N. 4.963/2021 Art. 7º, III, "a"	75,00%	58.976.559,27	1,91%
RENDA FIXA	Fundos de Investimentos em Índices de Mercado (ETF) - Renda Fixa - Art. 7º, III, "b"	RES. CMN N. 4.963/2021 Art. 7º, III, "b"	75,00%	0,00	0,00%
RENDA FIXA	Ativos de Renda Fixa Emitidos por Instituições Financeiras - Art. 7º, IV	RES. CMN N. 4.963/2021 Art. 7º, IV, "a"	35,00%	298.000.160,44	9,63%
RENDA FIXA	Fundos de Investimento em Direitos Creditórios (FIDC) - Cota Sênior - Art. 7º, V, "a"	RES. CMN N. 4.963/2021 Art. 7º, V, "a"	15,00%	21.812,97	0,00%
RENDA FIXA	Fundos de Investimento em Renda Fixa - Crédito Privado - Art. 7º, V, "b"	RES. CMN N. 4.963/2021 Art. 7º, V, "b"	15,00%	7.130.967,96	0,23%
RENDA FIXA	Fundos de debêntures de infraestrutura - Art. 7º, V, "c"	RES. CMN N. 4.963/2021 Art. 7º, V, "c"	15,00%	0,00	0,00%
RENDA VARIÁVEL	Fundos de Investimento em Ações - Art. 8º, I, "a"	RES. CMN N. 4.963/2021 Art. 8º, I, "a"	45,00%	591.851.085,93	19,12%
RENDA VARIÁVEL	Fundos de Investimento em Índices de Mercado (ETF) - Renda Variável - Art. 8º, I, "b"	RES. CMN N. 4.963/2021 Art. 8º, I, "b"	45,00%	0,00	0,00%
EXTERIOR	Fundos de Investimento em Renda Fixa - Dívida Externa - Art. 9º, I	RES. CMN N. 4.963/2021 Art. 9º, I	10,00%	0,00	0,00%
EXTERIOR	Fundos de Investimento - Investimento no Exterior - Art. 9º, II	RES. CMN N. 4.963/2021 Art. 9º, II	10,00%	0,00	0,00%
EXTERIOR	Fundos de Investimento em Ações - BDR Nível I - Art. 9º, III	RES. CMN N. 4.963/2021 Art. 9º, III	10,00%	0,00	0,00%
FUNDOS ESTRUTURADOS	Fundos de Investimento Multimercado (FIM) - Art. 10, I	RES. CMN N. 4.963/2021 Art. 10, I	15,00%	0,00	0,00%
FUNDOS ESTRUTURADOS	Fundos de Investimento em Participações (FIP) - Art. 10, II	RES. CMN N. 4.963/2021 Art. 10, II	10,00%	6.169.054,97	0,20%
FUNDOS ESTRUTURADOS	Fundo de Investimento em Ações - Mercado de Acesso - Art. 10, III	RES. CMN N. 4.963/2021 Art. 10, III	10,00%	0,00	0,00%
FUNDOS IMOBILIÁRIOS	Fundos de Investimento Imobiliário (FII) - Art. 11	RES. CMN N. 4.963/2021 Art. 11	5,00%	2.484.295,13	0,08%
FONTE: EXTRATOS BANCÁRIOS		BASE: 29/09/2023		3.095.682.324,43	100,00%

Documento Assinado Digitalmente por: MARCONI MUZZIO PIRES DE PAIVA FILHO
Acesse em: <https://stc.ece.pe.gov.br/epv/validaDoc.seam> Código do documento: 33796878-880e-49f1-87db-65f14623d5b2

RESOLUÇÃO TC Nº 216, DE 06 DE DEZEMBRO DE 2023
ANEXO XII



DEMONSTRATIVO DE CUMPRIMENTO DOS LIMITES DE ALOCAÇÃO DOS RECURSOS EM MOEDA CORRENTE DO REGIME PRÓPRIO DE PREVIDÊNCIA, POR SEGMENTO DE APLICAÇÃO

AUTARQUIA MUNICIPAL DE PREVIDÊNCIA E ASSISTÊNCIA À SAÚDE DOS SERVIDORES - RECIPREV
GERÊNCIA GERAL DE INVESTIMENTOS

Segmento de Aplicação	Tipo de Investimento	Monetário Nacional (C.M.N.)		Valor Aplicado (R\$)	Porcentual Aplicado %
		Base Legal	Porcentual		
RENDA FIXA	Títulos Públicos de Emissão do Tesouro Nacional - SELIC - Art. 7º, I, "a"	RES. CMN N. 4.963/2021 Art. 7º, I, "a"	100,00%	1.890.016.442,27	61,06%
RENDA FIXA	Fundos de Investimento - 100% Títulos Públicos SELIC - Art. 7º, I, "b"	RES. CMN N. 4.963/2021 Art. 7º, I, "b"	100,00%	265.115.668,17	8,56%
RENDA FIXA	Fundos de Investimento em Índices de Mercado (ETF) - 100% Títulos Públicos - Art. 7º, I, "c"	RES. CMN N. 4.963/2021 Art. 7º, I, "c"	100,00%	0,00	0,00%
RENDA FIXA	Operações compromissadas - 100% Títulos Públicos SELIC - Art. 7º, II	RES. CMN N. 4.963/2021 Art. 7º, II	15,00%	0,00	0,00%
RENDA FIXA	Fundos de Investimento em Renda Fixa - Geral - Art. 7º, III, "a"	RES. CMN N. 4.963/2021 Art. 7º, III, "a"	75,00%	58.438.870,76	1,89%
RENDA FIXA	Fundos de Investimentos em Índices de Mercado (ETF) - Renda Fixa - Art. 7º, III, "b"	RES. CMN N. 4.963/2021 Art. 7º, III, "b"	75,00%	0,00	0,00%
RENDA FIXA	Ativos de Renda Fixa Emitidos por Instituições Financeiras - Art. 7º, IV	RES. CMN N. 4.963/2021 Art. 7º, IV, "a"	35,00%	300.395.147,33	9,70%
RENDA FIXA	Fundos de Investimento em Direitos Creditórios (FIDC) - Cota Sênior - Art. 7º, V, "a"	RES. CMN N. 4.963/2021 Art. 7º, V, "a"	15,00%	1.262,73	0,00%
RENDA FIXA	Fundos de Investimento em Renda Fixa - Crédito Privado - Art. 7º, V, "b"	RES. CMN N. 4.963/2021 Art. 7º, V, "b"	15,00%	7.214.273,30	0,23%
RENDA FIXA	Fundos de debêntures de infraestrutura - Art. 7º, V, "c"	RES. CMN N. 4.963/2021 Art. 7º, V, "c"	15,00%	0,00	0,00%
RENDA VARIÁVEL	Fundos de Investimento em Ações - Art. 8º, I, "a"	RES. CMN N. 4.963/2021 Art. 8º, I, "a"	45,00%	565.917.878,02	18,28%
RENDA VARIÁVEL	Fundos de Investimento em Índices de Mercado (ETF) - Renda Variável - Art. 8º, I, "b"	RES. CMN N. 4.963/2021 Art. 8º, I, "b"	45,00%	0,00	0,00%
EXTERIOR	Fundos de Investimento em Renda Fixa - Dívida Externa - Art. 9º, I	RES. CMN N. 4.963/2021 Art. 9º, I	10,00%	0,00	0,00%
EXTERIOR	Fundos de Investimento - Investimento no Exterior - Art. 9º, II	RES. CMN N. 4.963/2021 Art. 9º, II	10,00%	0,00	0,00%
EXTERIOR	Fundos de Investimento em Ações - BDR Nível I - Art. 9º, III	RES. CMN N. 4.963/2021 Art. 9º, III	10,00%	0,00	0,00%
FUNDOS ESTRUTURADOS	Fundos de Investimento Multimercado (FIM) - Art. 10, I	RES. CMN N. 4.963/2021 Art. 10, I	15,00%	0,00	0,00%
FUNDOS ESTRUTURADOS	Fundos de Investimento em Participações (FIP) - Art. 10, II	RES. CMN N. 4.963/2021 Art. 10, II	10,00%	6.167.116,12	0,20%
FUNDOS ESTRUTURADOS	Fundo de Investimento em Ações - Mercado de Acesso - Art. 10, III	RES. CMN N. 4.963/2021 Art. 10, III	10,00%	0,00	0,00%
FUNDOS IMOBILIÁRIOS	Fundos de Investimento Imobiliário (FII) - Art. 11	RES. CMN N. 4.963/2021 Art. 11	5,00%	2.321.147,88	0,07%
FORNECEDORES: EXTRATOS BANCÁRIOS		BASE: 31/10/2023		3.095.587.806,57	100,00%

Documento Assinado Digitalmente por: MARCONI MUZZIO PIRES DE PAIVA FILHO
Acesse em: <https://stc.ece.pe.gov.br/epv/validaDoc.seam> Código do documento: 33796878-880e-49f1-87db-65f14623d5b2

RESOLUÇÃO TC Nº 216, DE 06 DE DEZEMBRO DE 2023
ANEXO XII



DEMONSTRATIVO DE CUMPRIMENTO DOS LIMITES DE ALOCAÇÃO DOS RECURSOS EM MOEDA CORRENTE DO REGIME PRÓPRIO DE PREVIDÊNCIA, POR SEGMENTO DE APLICAÇÃO

AUTARQUIA MUNICIPAL DE PREVIDÊNCIA E ASSISTÊNCIA À SAÚDE DOS SERVIDORES - RECIPEV
GERÊNCIA GERAL DE INVESTIMENTOS

Segmento de Aplicação	Tipo de Investimento	Monetário Nacional (C.M.N.)		Valor Aplicado (R\$)	Porcentual Aplicado %
		Base Legal	Porcentual		
RENDA FIXA	Títulos Públicos de Emissão do Tesouro Nacional - SELIC - Art. 7º, I, "a"	RES. CMN N. 4.963/2021 Art. 7º, I, "a"	100,00%	1.883.021.147,37	59,09%
RENDA FIXA	Fundos de Investimento - 100% Títulos Públicos SELIC - Art. 7º, I, "b"	RES. CMN N. 4.963/2021 Art. 7º, I, "b"	100,00%	296.955.234,72	9,32%
RENDA FIXA	Fundos de Investimento em Índices de Mercado (ETF) - 100% Títulos Públicos - Art. 7º, I, "c"	RES. CMN N. 4.963/2021 Art. 7º, I, "c"	100,00%	0,00	0,00%
RENDA FIXA	Operações compromissadas - 100% Títulos Públicos SELIC - Art. 7º, II	RES. CMN N. 4.963/2021 Art. 7º, II	15,00%	0,00	0,00%
RENDA FIXA	Fundos de Investimento em Renda Fixa - Geral - Art. 7º, III, "a"	RES. CMN N. 4.963/2021 Art. 7º, III, "a"	75,00%	60.123.286,91	1,89%
RENDA FIXA	Fundos de Investimentos em Índices de Mercado (ETF) - Renda Fixa - Art. 7º, III, "b"	RES. CMN N. 4.963/2021 Art. 7º, III, "b"	75,00%	0,00	0,00%
RENDA FIXA	Ativos de Renda Fixa Emitidos por Instituições Financeiras - Art. 7º, IV	RES. CMN N. 4.963/2021 Art. 7º, IV, "a"	35,00%	302.672.631,02	9,50%
RENDA FIXA	Fundos de Investimento em Direitos Creditórios (FIDC) - Cota Sênior - Art. 7º, V, "a"	RES. CMN N. 4.963/2021 Art. 7º, V, "a"	15,00%	2.030,47	0,00%
RENDA FIXA	Fundos de Investimento em Renda Fixa - Crédito Privado - Art. 7º, V, "b"	RES. CMN N. 4.963/2021 Art. 7º, V, "b"	15,00%	7.291.798,09	0,23%
RENDA FIXA	Fundos de debêntures de infraestrutura - Art. 7º, V, "c"	RES. CMN N. 4.963/2021 Art. 7º, V, "c"	15,00%	0,00	0,00%
RENDA VARIÁVEL	Fundos de Investimento em Ações - Art. 8º, I, "a"	RES. CMN N. 4.963/2021 Art. 8º, I, "a"	45,00%	627.932.168,83	19,71%
RENDA VARIÁVEL	Fundos de Investimento em Índices de Mercado (ETF) - Renda Variável - Art. 8º, I, "b"	RES. CMN N. 4.963/2021 Art. 8º, I, "b"	45,00%	0,00	0,00%
EXTERIOR	Fundos de Investimento em Renda Fixa - Dívida Externa - Art. 9º, I	RES. CMN N. 4.963/2021 Art. 9º, I	10,00%	0,00	0,00%
EXTERIOR	Fundos de Investimento - Investimento no Exterior - Art. 9º, II	RES. CMN N. 4.963/2021 Art. 9º, II	10,00%	0,00	0,00%
EXTERIOR	Fundos de Investimento em Ações - BDR Nível I - Art. 9º, III	RES. CMN N. 4.963/2021 Art. 9º, III	10,00%	0,00	0,00%
FUNDOS ESTRUTURADOS	Fundos de Investimento Multimercado (FIM) - Art. 10, I	RES. CMN N. 4.963/2021 Art. 10, I	15,00%	0,00	0,00%
FUNDOS ESTRUTURADOS	Fundos de Investimento em Participações (FIP) - Art. 10, II	RES. CMN N. 4.963/2021 Art. 10, II	10,00%	6.165.218,54	0,19%
FUNDOS ESTRUTURADOS	Fundo de Investimento em Ações - Mercado de Acesso - Art. 10, III	RES. CMN N. 4.963/2021 Art. 10, III	10,00%	0,00	0,00%
FUNDOS IMOBILIÁRIOS	Fundos de Investimento Imobiliário (FII) - Art. 11	RES. CMN N. 4.963/2021 Art. 11	5,00%	2.302.492,09	0,07%
FORNECEDORES: EXTRATOS BANCÁRIOS		BASE: 30/11/2023		3.186.466.008,04	100,00%

Documento Assinado Digitalmente por: MARCONI MUZZIO PIRES DE PAIVA FILHO
Acesse em: <https://stc.ece.pe.gov.br/epv/validaDoc.seam> Código do documento: 33796878-880e-49f1-87db-65f14623d5b2

RESOLUÇÃO TC Nº 216, DE 06 DE DEZEMBRO DE 2023
ANEXO XII



DEMONSTRATIVO DE CUMPRIMENTO DOS LIMITES DE ALOCAÇÃO DOS RECURSOS EM MOEDA CORRENTE DO REGIME PRÓPRIO DE PREVIDÊNCIA, POR SEGMENTO DE APLICAÇÃO

AUTARQUIA MUNICIPAL DE PREVIDÊNCIA E ASSISTÊNCIA À SAÚDE DOS SERVIDORES - RECIPIREV
GERÊNCIA GERAL DE INVESTIMENTOS

Segmento de Aplicação	Tipo de Investimento	Monetário Nacional (C.M.N.)		Valor Aplicado (R\$)	Porcentual Aplicado %
		Base Legal	Porcentual		
RENDA FIXA	Títulos Públicos de Emissão do Tesouro Nacional - SELIC - Art. 7º, I, "a"	RES. CMN N. 4.963/2021 Art. 7º, I, "a"	100,00%	1.901.049.221,50	58,92%
RENDA FIXA	Fundos de Investimento - 100% Títulos Públicos SELIC - Art. 7º, I, "b"	RES. CMN N. 4.963/2021 Art. 7º, I, "b"	100,00%	279.856.750,89	8,67%
RENDA FIXA	Fundos de Investimento em Índices de Mercado (ETF) - 100% Títulos Públicos - Art. 7º, I, "c"	RES. CMN N. 4.963/2021 Art. 7º, I, "c"	100,00%	0,00	0,00%
RENDA FIXA	Operações compromissadas - 100% Títulos Públicos SELIC - Art. 7º, II	RES. CMN N. 4.963/2021 Art. 7º, II	15,00%	0,00	0,00%
RENDA FIXA	Fundos de Investimento em Renda Fixa - Geral - Art. 7º, III, "a"	RES. CMN N. 4.963/2021 Art. 7º, III, "a"	75,00%	61.222.006,79	1,90%
RENDA FIXA	Fundos de Investimentos em Índices de Mercado (ETF) - Renda Fixa - Art. 7º, III, "b"	RES. CMN N. 4.963/2021 Art. 7º, III, "b"	75,00%	0,00	0,00%
RENDA FIXA	Ativos de Renda Fixa Emitidos por Instituições Financeiras - Art. 7º, IV	RES. CMN N. 4.963/2021 Art. 7º, IV, "a"	35,00%	305.196.162,22	9,46%
RENDA FIXA	Fundos de Investimento em Direitos Creditórios (FIDC) - Cota Sênior - Art. 7º, V, "a"	RES. CMN N. 4.963/2021 Art. 7º, V, "a"	15,00%	1.814,40	0,00%
RENDA FIXA	Fundos de Investimento em Renda Fixa - Crédito Privado - Art. 7º, V, "b"	RES. CMN N. 4.963/2021 Art. 7º, V, "b"	15,00%	7.366.425,17	0,23%
RENDA FIXA	Fundos de debêntures de infraestrutura - Art. 7º, V, "c"	RES. CMN N. 4.963/2021 Art. 7º, V, "c"	15,00%	0,00	0,00%
RENDA VARIÁVEL	Fundos de Investimento em Ações - Art. 8º, I, "a"	RES. CMN N. 4.963/2021 Art. 8º, I, "a"	45,00%	663.215.449,02	20,56%
RENDA VARIÁVEL	Fundos de Investimento em Índices de Mercado (ETF) - Renda Variável - Art. 8º, I, "b"	RES. CMN N. 4.963/2021 Art. 8º, I, "b"	45,00%	0,00	0,00%
EXTERIOR	Fundos de Investimento em Renda Fixa - Dívida Externa - Art. 9º, I	RES. CMN N. 4.963/2021 Art. 9º, I	10,00%	0,00	0,00%
EXTERIOR	Fundos de Investimento - Investimento no Exterior - Art. 9º, II	RES. CMN N. 4.963/2021 Art. 9º, II	10,00%	0,00	0,00%
EXTERIOR	Fundos de Investimento em Ações - BDR Nível I - Art. 9º, III	RES. CMN N. 4.963/2021 Art. 9º, III	10,00%	0,00	0,00%
FUNDOS ESTRUTURADOS	Fundos de Investimento Multimercado (FIM) - Art. 10, I	RES. CMN N. 4.963/2021 Art. 10, I	15,00%	0,00	0,00%
FUNDOS ESTRUTURADOS	Fundos de Investimento em Participações (FIP) - Art. 10, II	RES. CMN N. 4.963/2021 Art. 10, II	10,00%	6.163.321,11	0,19%
FUNDOS ESTRUTURADOS	Fundo de Investimento em Ações - Mercado de Acesso - Art. 10, III	RES. CMN N. 4.963/2021 Art. 10, III	10,00%	0,00	0,00%
FUNDOS IMOBILIÁRIOS	Fundos de Investimento Imobiliário (FII) - Art. 11	RES. CMN N. 4.963/2021 Art. 11	5,00%	2.259.555,09	0,07%
FONTE: EXTRATOS BANCÁRIOS		BASE: 29/12/2023		3.226.330.706,19	100,00%

Documento Assinado Digitalmente por: MARCONI MUZZIO PIRES DE PAIVA FILHO
Acesse em: <https://stc.ece.pe.gov.br/epv/validaDoc.seam> Código do documento: 33796878-880e-49f1-87db-65f14623d5b2

REMUNERAÇÃO BRUTA - ATIVOS - EM 2023

Soma - Valor Calculado		Mes												Total Resultado
Fundo	Empresa	1	2	3	4	5	6	7	8	9	10	11	12	
23		22.157.449,45	20.385.949,39	20.641.374,04	19.938.819,12	25.736.246,36	22.225.538,03	21.553.854,98	22.469.096,72	22.163.345,40	23.466.634,61	21.015.271,44	39.511.159,98	281.264.739,52
	CAMARA MUNICIPAL DO RECIFE	277.415,97	281.697,92	273.239,13	393.258,34	366.758,03	462.409,70	322.950,01	334.683,45	302.783,55	300.499,60	302.949,31	564.184,48	4.182.829,49
	FUND. DE CULTURA CIDADE RECIFE	283.431,10	320.666,35	330.213,89	320.843,93	398.121,99	330.725,55	392.144,35	354.792,83	371.548,28	439.026,47	395.728,46	663.113,09	4.600.356,29
	PREFEITURA DA CIDADE DO RECIFE	21.596.602,38	19.783.585,12	20.037.921,02	19.224.716,85	24.971.366,34	21.432.402,78	20.838.760,62	21.779.620,44	21.489.013,57	22.727.108,54	20.316.593,67	38.283.862,41	272.481.553,74
24		104.711.877,38	97.187.269,30	98.904.541,16	101.374.574,33	125.221.658,29	111.931.434,12	106.735.482,47	112.402.227,55	108.821.806,69	122.909.739,31	106.088.419,15	201.488.792,64	1.397.777.822,39
	CAMARA MUNICIPAL DO RECIFE	619.490,27	590.872,66	599.064,75	887.230,79	795.525,76	943.541,05	707.039,03	700.301,87	696.585,99	705.472,16	672.657,64	1.147.010,36	9.064.792,33
	EMPRESA MANUT. LIMPEZA URBANA	50.485,67	47.686,51	53.886,51	45.131,45	55.131,45	50.460,58	65.057,28	51.952,22	51.952,22	49.005,23	74.004,85	107.486,30	702.240,27
	PREFEITURA DA CIDADE DO RECIFE	104.041.901,44	96.548.710,13	98.251.589,90	100.442.212,09	124.371.001,08	110.937.432,49	105.963.386,16	111.649.973,46	108.073.268,48	122.155.261,92	105.341.756,66	200.234.295,98	1.388.010.789,79
Total Resultado		126.869.326,83	117.573.218,69	119.545.915,20	121.313.393,45	150.957.904,65	134.156.972,15	128.289.337,45	134.871.324,27	130.985.152,09	146.376.373,92	127.103.690,59	240.999.952,62	1.679.042.561,91



REMUNERAÇÃO BRUTA APOSENTADOS EM 2023

Soma - Valor Calculado		Mes												
Fundo	Empresa	1	2	3	4	5	6	7	8	9	10	11	12	Total Resultado
23														
	FUNDO RECIFIN	29.571.804,49	29.773.229,02	29.934.003,28	30.062.820,23	44.868.973,29	34.748.151,96	33.803.961,69	34.229.769,79	34.158.684,02	37.827.263,28	33.936.081,29	66.576.398,60	439.491.140,94
24														
	FUNDO RECIPREV	14.100.852,80	14.071.468,85	14.133.637,40	14.173.065,72	19.234.710,99	15.816.173,49	15.958.245,70	15.671.435,98	15.357.793,06	16.992.968,23	15.263.851,13	51.621.787,07	222.395.990,42
Total Resultado		43.672.657,29	43.844.697,87	44.067.640,68	44.235.885,95	64.103.684,28	50.564.325,45	49.762.207,39	49.901.205,77	49.516.477,08	54.820.231,51	49.199.932,42	118.198.185,67	661.887.131,36



Remuneração bruta - PENSIONISTAS

Soma - 01 Valor Calculado		mês												
fundo	03 Nome Empresa	1	2	3	4	5	6	7	8	9	10	11	12	Total Resultado
23														
	FUNDO RECFIN	6.239.281,00	5.900.371,07	5.918.667,05	5.916.831,63	6.744.456,64	6.425.550,42	5.857.485,66	6.554.137,36	7.593.541,32	6.466.204,18	6.218.820,77	12.197.751,06	82.033.098,16
24														
	FUNDO RECIPEV	1.536.854,04	1.434.016,16	1.401.523,06	1.564.915,30	1.623.189,61	1.844.245,25	1.606.631,09	1.609.692,53	1.901.638,12	1.707.269,30	1.553.563,07	3.080.198,77	20.863.736,30
Total Resultado		7.776.135,04	7.334.387,23	7.320.190,11	7.481.746,93	8.367.646,25	8.269.795,67	7.464.116,75	8.163.829,89	9.495.179,44	8.173.473,48	7.772.383,84	15.277.949,83	102.896.834,46





Documento Assinado Digitalmente por: MARCONI MUZZIO PIREZ DE PAIVA FILHO
Acesse em: <https://etec.tcepe.br/pe/epv/validador/validador.seam> Código do documento: f2b747a9-a5e0-43a6-8075-0c81b5a5123e

DEMONSTRATIVO CONSOLIDADO DE PARCELAMENTO - DCP

1. IDENTIFICAÇÃO DO PLANO

CNPJ: 10.565.000/0001-92	Número do acordo: 00776/2020	Data de consolidação do	29/12/2020
Ente: Prefeitura Municipal de Recife / PE		Data de assinatura do Termo:	29/12/2020
Título acordo de parcelamento suspensão repasse contribuição patronal fundo previdenciário reciprev		Data de vencimento da 1ª	29/01/2021
Lei autorizativa do	18728/2020		

2. RESULTADO DA RUBRICA

Rubrica: Suspensão - Portaria 14.816/2020

Competência Inicial: 04/2020 Final: 11/2020 **Quantidade de Parcelas:** 60

Diferença 52.044.859,32 **Diferença apurada** 54.966.850,24

Valor da parcela na data de 916.114,17

Critérios de atualização para consolidação do

Índice: IPCA **Taxa de juros:** 1,00 am **Tipo de juros:** Simples **Multa:**

Critérios de atualização das parcelas

Índice: IPCA **Taxa de juros:** 1,00 am **Tipo de juros:** Simples

Critérios de atualização das parcelas

Índice: IPCA **Taxa de juros:** 1,00 am **Tipo de juros:** Simples **Multa:** 1,00 %



Documento Assinado Digitalmente por: MARCONI MUZZIO Pires de PAVVA FILHO
 Acesse em: https://etce.fec.br/ev/ImpressaoValidacao.aspx?CodigoDocumento=12674729-45e0-43a6-8075-0c81b5a5123e

DEMONSTRATIVO CONSOLIDADO DE PARCELAMENTO - DCP

3. LANÇAMENTOS DA RUBRICA (VALORES INFORMADOS MANUALMENTE)

COMPETÊNCIA	DIFERENÇA APURADA	ÍNDICE(%)	VARIAÇÃO(%)	ATUALIZAÇÃO	JUROS PERC.(%)	JUROS	MULTA	DIFERENÇA ATUALIZADA
04/2020	6.276.745,47	-0,31	2,90	182.025,62	7,00	452.113,98		6.910.885,47
05/2020	6.231.808,85	-0,38	3,29	205.026,51	6,00	386.210,12		6.823.045,48
06/2020	6.387.353,84	0,26	3,02	192.898,09	5,00	329.012,60		6.909.264,33
07/2020	6.410.091,02	0,36	2,65	169.867,41	4,00	263.198,34		6.843.156,77
08/2020	6.554.669,56	0,24	2,41	157.967,54	3,00	201.379,11		6.914.016,21
09/2020	6.663.119,77	0,64	1,76	117.270,91	2,00	135.607,81		6.915.998,69
10/2020	6.815.149,88	0,86	0,89	60.654,83	1,00	68.758,05		6.944.562,76
11/2020	6.705.920,93	0,89	0,00	0,00	0,00	0,00		6.705.920,93
TOTAL:	52.044.859,32			1.085.710,91		1.836.280,01		54.966.850,24







Documento Assinado Digitalmente por: MARCONI MUZZIO Pires DE PAIVA FILHO
Acesse em: <https://etce.tce-pe.gov.br/epp/validarDoc.seam> Código do documento: f2b747a9-a5e0-43a6-8075-0c81b5a5123e



DEMONSTRATIVO CONSOLIDADO DE PARCELAMENTO - DCP

4. ASSINATURAS

ENTE: Prefeitura Municipal de Recife / PE - 10.565.000/0001-92
Representante 457.021.954-34 - JOSE RICARDO WANDERLEY DANTAS DE OLIVEIRA

Data: 29/12/2020

Assinatura:

UNIDADE GESTORA: AUTARQUIA MUNICIPAL DE PREVIDÊNCIA E ASSISTENCIA À SAÚDE DOS SERVIDORES - 05.244.336/0001-13
Representante 091.325.624-20 - MANOEL CARNEIRO SOARES CARDOSO

Data: 29/12/2020

Assinatura:

TESTEMUNHAS

Nome anna paula almeida nunes e silva
Cargo gerente de previdencia
CPF: 459.009.224-72

Nome mariana trigueiro de Freitas
Cargo gerente juridica
CPF: 822.133.804-49

TERMO DE ACORDO DE PARCELAMENTO E
CONFISSÃO DE DÉBITOS PREVIDENCIÁRIOS (ACORDO CADPREV Nº 00776/2020)



DEVEDOR

Ente Federativo/UF:	Recife/PE	CNPJ:	10.565.000/0001-92
Endereço:	AV. CAIS DO APOLO	CEP:	50030-903
Bairro:	RECIFE	Fax:	
Telefone:	(081) 3355-8000	Complemento:	
E-mail:	recife@recife.pe.gov.br	Data início da	14/03/2015
Representante	JOSE RICARDO WANDERLEY DANTAS DE OLIVEIRA		
CPF:	457.021.954-34		
Cargo:			
E-mail:			

CREDOR

Unidade Gestora:	AUTARQUIA MUNICIPAL DE PREVIDÊNCIA E ASSISTENCIA À SAÚDE	CNPJ:	05.244.336/0001-13
Endereço:	AV. MANOEL BORBA	CEP:	50070-000
Bairro:	BOA VISTA	Fax:	(081) 3355-1647
Telefone:	(081) 3355-1647	Complemento:	
E-mail:	reciprev@recife.pe.gov.br	Data início da	01/01/2017
Representante	MANOEL CARNEIRO SOARES CARDOSO		
CPF:	091.325.624-20		
Cargo:	Presidente		
E-mail:	manoel.carneiro@recife.pe.gov.br		

As partes acima identificadas firmam o presente Termo de Acordo de Parcelamento e Confissão de Débitos Previdenciários com fundamento na Lei nº 18728/2020 e em conformidade com as cláusulas e condições abaixo :

Cláusula Primeira - DO OBJETO

O AUTARQUIA MUNICIPAL DE PREVIDÊNCIA E ASSISTENCIA À SAÚDE DOS SERVIDORES é CREDOR junto ao DEVEDOR Municípios de Recife da quantia de R\$ 54.966.850,24 (cinquenta e quatro milhões e novecentos e sessenta e seis mil e oitocentos e cinquenta reais e vinte e quatro centavos), correspondentes aos valores de Suspensão - Portaria 14.816/2020 devidos e não repassados ao Regime Próprio de Previdência Social - RPPS dos servidores públicos, relativos ao período de 04/2020 a 11/2020, cujo detalhamento encontra-se no Demonstrativo Consolidado do Parcelamento - DCP anexo.

Pelo presente instrumento o/a Municípios de Recife confessa ser DEVEDOR do montante citado e compromete-se a quitá-lo na forma aqui estabelecida.

O DEVEDOR renuncia expressamente a qualquer contestação quanto ao valor e procedência da dívida e assume integral responsabilidade pela exatidão do montante declarado e confessado, ficando, entretanto, ressalvado o direito do CREDOR de apurar, a qualquer tempo, a existência de outras importâncias devidas e não incluídas neste instrumento, ainda que relativas ao mesmo período.

Cláusula Segunda - DO PAGAMENTO

O montante de R\$ 54.966.850,24 (cinquenta e quatro milhões e novecentos e sessenta e seis mil e oitocentos e cinquenta reais e vinte e quatro centavos), será pago em 60 (sessenta) parcelas mensais e sucessivas de R\$ 916.114,17 (novecentos e dezesseis mil e cento e quatorze reais e dezessete centavos) atualizadas de acordo com o disposto na Cláusula Terceira.

A primeira parcela, no valor R\$ 916.114,17 (novecentos e dezesseis mil e cento e quatorze reais e dezessete centavos), vencerá em 29/01/2021 e as demais parcelas na mesma data dos meses posteriores, comprometendo-se o DEVEDOR a pagar as parcelas nas datas fixadas, atualizadas conforme o critério determinado na Cláusula Terceira.

O DEVEDOR se obriga, também, a consignar no orçamento de cada exercício financeiro, as verbas necessárias ao pagamento das parcelas e das contribuições que vencerem após esta data.

A dívida objeto do parcelamento constante deste instrumento é definitiva e irretroatável, assegurando ao CREDOR a cobrança judicial da dívida, atualizada pelos critérios fixados na Cláusula Terceira até a data da inscrição em Dívida Ativa.

Fica acordado que o DEVEDOR e o CREDOR prestarão ao Ministério da Previdência Social todas as informações referentes ao presente acordo de parcelamento através dos documentos constantes nas normas que regem os Regimes Próprios de Previdência Social.

Cláusula Terceira - DA ATUALIZAÇÃO DOS VALORES

Os valores devidos foram atualizados pelo IPCA acumulado desde o mês do vencimento do débito até o mês anterior ao de sua consolidação em que tenha sido disponibilizado pelo órgão responsável por sua apuração e acrescidos de juros legais simples de 1,00% ao mês (um por cento ao mês), acumulados desde o mês do vencimento do débito até o mês anterior ao da consolidação, conforme Lei nº 17142/2005.

Parágrafo primeiro - As parcelas vincendas determinadas na Cláusula Segunda serão atualizadas pelo IPCA acumulado desde o mês



Documento Assinado Digitalmente por: MARCONI MUZZIO PIRES DE PAIVA FILHO
Acesse em: <https://ctce.tce.pe.gov.br/epp/validaDoc.seam> Código do documento: 12b747b0-a5e0-43a6-8070-000000000000

**TERMO DE ACORDO DE PARCELAMENTO E
CONFISSÃO DE DÉBITOS PREVIDENCIÁRIOS (ACORDO CADPREV N° 00776/2020)**



da consolidação dos débitos até o mês anterior ao do vencimento da respectiva parcela em que tenha sido disponibilizado pelo órgão responsável por sua apuração acrescido de juros legais simples de 1,00% ao mês (um por cento ao mês), acumulados desde o mês da consolidação até o mês anterior ao do vencimento da respectiva parcela, visando manter o equilíbrio financeiro e atuarial.

Parágrafo segundo - Em caso de atraso no pagamento de quaisquer das parcelas, sobre o valor atualizado até a data de seu vencimento, incidirá atualização pelo IPCA acumulado desde o mês do vencimento até o mês anterior ao do pagamento da respectiva parcela em que tenha sido disponibilizado pelo órgão responsável por sua apuração e acréscimo de juros legais simples de 1,00% ao mês (um por cento ao mês), acumulados desde o mês do vencimento até o mês anterior ao do pagamento e multa de 1,00% (um por cento).

Cláusula Quarta - DA RESCISÃO

Constituem motivo para rescisão deste termo de acordo de parcelamento, independentemente de intimação, notificação ou interpelação judicial extrajudicial, quaisquer das seguintes situações: a) a infração de qualquer das cláusulas do termo; b) a falta de pagamento de 3 (três) parcelas consecutivas ou alternadas; c) a ausência de repasse integral das contribuições devidas ao RPPS, das competências a partir de abril de 2017, por (três) meses consecutivos ou alternados.

Cláusula Quinta - DA DEFINITIVIDADE

A assinatura do presente termo de acordo pelo DEVEDOR importa em confissão definitiva e irretroatável do débito, sem que isso implique em novação da transação, configurando ainda, confissão extrajudicial, nos termos dos artigos 348, 353 e 354, do Código de Processo Civil, devendo o montante parcelado ser devidamente reconhecido e contabilizado pelo ente federativo como dívida fundada com a unidade gestora do RPPS.

Cláusula Sexta - DA PUBLICIDADE

O presente termo de acordo de parcelamento e confissão de débitos previdenciários entrará em vigor na data de sua publicação.

Cláusula Sétima - DO FORO

Para dirimir quaisquer dúvidas que porventura venham surgir no decorrer da execução do presente termo, as partes, de comum acordo, elegem o foro de sua Comarca.

Para fins de direito, este instrumento é firmado em 2 (duas) vias de igual teor e forma e diante de 2 (duas) testemunhas.

Recife - PE / 29/12/2020

Prefeitura Municipal de Recife

JOSE RICARDO WANDERLEY DANTAS DE OLIVEIRA

AUTARQUIA MUNICIPAL DE PREVIDÊNCIA E ASSISTENCIA À SAÚDE DOS SERVIDORES
MANOEL CARNEIRO SOARES CARDOSO

Testemunhas

anna paula almeida nunes e silva
gerente de previdencia
CPF: 459.009.224-72
RG: 2649912

mariana trigueiro de Freitas
gerente juridica
CPF: 822.133.804-49
RG: 5396628

Documento assinado Digitalmente por: MARCONI MUZZIO PIRES DE PAIVA FILHO
Assessoria: https://site.pec.br/epv/validar_documento?seamCodigo_documento:12b747a9-a5e0-43a6-8075-0e81b5a5123e



DECLARAÇÃO

JOSE RICARDO WANDERLEY DANTAS DE OLIVEIRA, null, DECLARA para os devidos fins, que o Termo de Acordo de Parcelamento e Confissão de Débitos Previdenciários nº 00776/2020, firmado entre o/a Recife e o AUTARQUIA MUNICIPAL DE PREVIDÊNCIA E ASSISTENCIA À SAÚDE DOS SERVIDORES em 29/12/2020, foi publicado em 07/01/2021 no

mural
 jornal _____ - Edição nº _____, de _____
 Diário Oficial do RECIFE - Edição nº 003, de 07/01/2021

Por ser expressão da verdade, firma a presente.

Recife, 07/01/2021


JOSE RICARDO WANDERLEY DANTAS DE OLIVEIRA



8000 - ENCARGOS GERAIS DO MUNICÍPIO
 8003 - Recursos Sob a Gestão da Secretaria de Planejamento, Administração e Gestão de Pessoas
 8003.04.272.3.101.9.021 - Encargos com a Previdência Social dos Servidores - Regime Próprio
 3.1.91.13-FT 0100 - Obrigações Patronais
 TOTAL

1.744.717,14
 1.744.717,14
 =====

Art. 3º Este decreto entrará em vigor na data de sua publicação e tendo seus efeitos financeiros contados a partir de 28 de Dezembro de 2018.

Recife, 28 de dezembro de 2018.

Geraldo Julio de Mello Filho
 Prefeito do Recife

Rafael Figueirêdo Bezerra
 Procurador Geral do Município

Sileno Sousa Guedes
 Secretário de Governo e Participação Social

Jorge Luís Miranda Vieira
 Secretário de Planejamento, Administração e Gestão de Pessoas

José Ricardo Wanderley Dantas de Oliveira
 Secretário de Finanças
 (REPUBLICADO POR INCORREÇÃO)

Secretaria de Finanças
 Secretária **MAÍRA RUFINO FISCHER**

EDITAL DE LANÇAMENTO 2021 – IPTU e TRSD

A PREFEITURA DO RECIFE, por meio da GERÊNCIA GERAL DE TRIBUTOS IMOBILIÁRIOS, ARRECAÇÃO E COBRANÇA, nos termos dos artigos 14 a 33 e 62 a 66 da Lei n.º 15.563, de 27 de dezembro de 1991, comunica aos proprietários e/ou possuidores de imóveis localizados neste Município que, a partir da data de publicação deste Edital, ficam NOTIFICADOS dos lançamentos do Imposto sobre a Propriedade Predial e Territorial Urbana (IPTU) e da Taxa de Coleta, Remoção e Destinação de Resíduos Sólidos Domiciliares (TRSD) relativos ao exercício de 2021, e determina os procedimentos a serem adotados pelos contribuintes e/ou responsáveis.

I - ENTREGA DOS DOCUMENTOS DE ARRECAÇÃO MUNICIPAL (DAMs)

1. O Documento Imobiliário Municipal (DIM), contendo as informações do lançamento, e os Documentos de Arrecadação Municipal (DAMs), para pagamento do IPTU/TRSD, serão entregues nos endereços dos imóveis edificados e nos endereços de cobrança dos imóveis não edificados, constantes no Cadastro Imobiliário, com conclusão prevista para o dia 31 de janeiro de 2021.
2. Independentemente da remessa aos endereços dos imóveis e aos endereços de cobrança, os DIMs e os DAMs poderão ser emitidos diretamente por meio do PORTAL DA SECRETARIA DE FINANÇAS, acessível no endereço eletrônico portal.financas.recife.pe.gov.br, ou por meio do aplicativo Conecta Recife, a partir do dia 01 de janeiro de 2021.

II - DATAS DE VENCIMENTO

1. O prazo para pagamento do IPTU/TRSD relativo ao exercício de 2021 em cota única, para todos os imóveis e distritos, vence no dia 10 de fevereiro de 2021.
2. O sujeito passivo poderá optar pelo pagamento do valor do IPTU/TRSD em até 10 (dez) parcelas mensais e consecutivas, com vencimento da primeira parcela no dia 10 de fevereiro de 2021 e das demais no dia 10 (dez) dos meses subsequentes.
3. Os pagamentos efetuados após o vencimento sofrerão a incidência dos acréscimos legais previstos no § 2º do artigo 9º da Lei n.º 15.563, de 1991.

III - APRESENTAÇÃO DE IMPUGNAÇÕES

1. De acordo com o disposto no § 2º do artigo 181 da Lei n.º 15.563, de 1991, as reclamações contra o lançamento do IPTU/TRSD do exercício de 2021 poderão ser apresentadas, no período de 10 de fevereiro a 12 de março de 2021, nos locais de atendimento disponibilizados pela Secretaria de Finanças.

Recife, 01 de janeiro de 2021.

Bartolomeu de Figueiredo Alves Filho
 Gerente Geral de Tributos Imobiliários, Arrecadação e Cobrança

EDITAL DE LANÇAMENTO 2021 – ISS e Taxas de Licença

A PREFEITURA DO RECIFE, por meio da GERÊNCIA GERAL DE TRIBUTOS MERCANTIS, nos termos dos artigos 102 a 139 da Lei n.º 15.563, de 27 de dezembro de 1991, comunica aos contribuintes e/ou responsáveis do Imposto Sobre Serviços de Qualquer Natureza (ISSQN) e das Taxas de Licença que, a partir da data de publicação deste Edital, ficam NOTIFICADOS do lançamento dos tributos mercantis relativos ao exercício de 2021, e determina os procedimentos a serem adotados pelos contribuintes e/ou responsáveis.

I - ENTREGA DOS DOCUMENTOS DE ARRECAÇÃO MUNICIPAL (DAMs)

1. Os Documentos de Arrecadação Municipal (DAMs) para pagamento dos tributos serão entregues nos endereços constantes no Cadastro Mercantil, com conclusão prevista para o dia 31 de janeiro de 2021. Em relação às taxas de licença devidas no 2º semestre de 2021, a entrega dos DAMs ocorrerá até o dia 31 de julho de 2021.
2. Independentemente da remessa aos endereços, os DAMs poderão ser emitidos diretamente por meio do PORTAL DA SECRETARIA DE FINANÇAS, acessível no endereço eletrônico portal.financas.recife.pe.gov.br, ou por meio do aplicativo Conecta Recife, a partir do dia 01 de janeiro de 2021, e no caso das taxas de licença devidas no 2º semestre de 2021, a partir do dia 01 de agosto de 2021.

II - DATAS DE VENCIMENTO

1. O prazo para pagamento do ISSQN Estimativa vence no dia 10 (dez) do mês subsequente ao da ocorrência do fato gerador.
2. O prazo para pagamento das Taxas de Licença referidas nos incisos II a V e VII do artigo 137 da Lei n.º 15.563, de 1991, para todos os distritos, vence:
 I – em 10 de fevereiro de 2021, relativamente às taxas devidas no 1º semestre de 2021; e
 II – em 10 de agosto de 2021, relativamente às taxas devidas no 2º semestre de 2021.
3. Os pagamentos efetuados após o vencimento sofrerão a incidência dos acréscimos legais previstos no § 2º do artigo 9º da Lei n.º 15.563, de 1991.

III - APRESENTAÇÃO DE IMPUGNAÇÕES

1. De acordo com o disposto no § 2º do artigo 181 da Lei n.º 15.563, de 1991, as reclamações contra o lançamento dos tributos mercantis do exercício de 2021 poderão ser apresentadas no período de 10 de fevereiro a 12 de março de 2021, nos locais de atendimento disponibilizados pela Secretaria de Finanças.
2. Para a renovação das taxas de licença referidas nos incisos II a V e VII do artigo 137 da Lei n.º 15.563, de 1991, relativas ao segundo semestre do exercício de 2021, as reclamações contra o lançamento poderão ser apresentadas no período de 10 de agosto a 09 de setembro de 2021, nos mesmos locais indicados no item anterior.

Recife, 01 de janeiro de 2021.

Jonas Bezerra de Melo Júnior
 Gerente Geral de Tributos Mercantis

TERMO DE ACORDO DE PARCELAMENTO E CONFISSÃO DE DÉBITOS PREVIDENCIÁRIOS (ACORDO CADPREV Nº 00776/2020)

DEVEDOR	Ente Federativo/UF:	Recife/PE	CNPJ:	10.565.000/0001-92
Endereço:	AV. CAIS DO APOLO			
Bairro:	RECIFE	CEP:	50030-903	
Telefone:	(081) 3355-8000	Fax:		
E-mail:	recife@recife.pe.gov.br			

Representante JOSE RICARDO WANDERLEY DANTAS DE OLIVEIRA
 CPF: 457.021.954-34
 Cargo: Complemento:
 E-mail: Data início da 14/03/2015

CREDOR
 Unidade Gestora: AUTARQUIA MUNICIPAL DE PREVIDÊNCIA E ASSISTÊNCIA À SAÚDE CNPJ:
 05.244.336/0001-13
 Endereço: AV. MANOEL BORBA
 Bairro: BOA VISTA CEP: 50070-000
 Telefone: (081) 3355-1647 Fax: (081) 3355-1647
 E-mail: reciprev@recife.pe.gov.br

Representante MANOEL CARNEIRO SOARES CARDOSO
 CPF: 091.325.624-20
 Cargo: Presidente Complemento:
 E-mail: manoel.carneiro@recife.pe.gov.br
 Data início da 01/01/2017

As partes acima identificadas firmam o presente Termo de Acordo de Parcelamento e Confissão de Débitos Previdenciários com fundamento na Lei nº 18728/2020 e em conformidade com as cláusulas e condições abaixo:

Cláusula Primeira - DO OBJETO

O AUTARQUIA MUNICIPAL DE PREVIDÊNCIA E ASSISTÊNCIA À SAÚDE DOS SERVIDORES é CREDOR junto ao DEVEDOR dos Municípios de Recife da quantia de R\$ 54.966.850,24 (cinquenta e quatro milhões e novecentos e sessenta e seis mil e oitocentos e cinquenta reais e vinte e quatro centavos), correspondentes aos valores de Suspensão - Portaria 14.816/2020 devidos e não repassados ao Regime Próprio de Previdência Social - RPPS dos servidores públicos, relativos ao período de 04/2020 a 11/2020, cujo detalhamento encontra-se no Demonstrativo Consolidado do Parcelamento - DCP anexo.

Pelo presente instrumento o/a Municípios de Recife confessa ser DEVEDOR do montante citado e compromete-se a quitá-lo na forma aqui estabelecida.

O DEVEDOR renuncia expressamente a qualquer contestação quanto ao valor e procedência da dívida e assume integral responsabilidade pela exatidão do montante declarado e confessado, ficando, entretanto, ressalvado o direito do CREDOR de apurar, a qualquer tempo, a existência de outras importâncias devidas e não incluídas neste instrumento, ainda que relativas ao mesmo período.

Cláusula Segunda - DO PAGAMENTO

O montante de R\$ 54.966.850,24 (cinquenta e quatro milhões e novecentos e sessenta e seis mil e oitocentos e cinquenta reais e vinte e quatro centavos), será pago em 60 (sessenta) parcelas mensais e sucessivas de R\$ 916.114,17 (novecentos e dezesseis mil e cento e quatorze reais e dezessete centavos) atualizadas de acordo com o disposto na Cláusula Terceira.

A primeira parcela, no valor R\$ 916.114,17 (novecentos e dezesseis mil e cento e quatorze reais e dezessete centavos), vencerá em 29/01/2021 e as demais parcelas na mesma data dos meses posteriores, comprometendo-se o DEVEDOR a pagar as parcelas nas datas fixadas, atualizadas conforme o critério determinado na Cláusula Terceira.

O DEVEDOR se obriga, também, a consignar no orçamento de cada exercício financeiro, as verbas necessárias ao pagamento das parcelas e das contribuições que vencerem após esta data.

A dívida objeto do parcelamento constante deste instrumento é definitiva e irratável, assegurando ao CREDOR a cobrança judicial da dívida, atualizada pelos critérios fixados na Cláusula Terceira até a data da inscrição em Dívida Ativa.

Fica acordado que o DEVEDOR e o CREDOR prestarão ao Ministério da Previdência Social todas as informações referentes ao presente acordo de parcelamento através dos documentos constantes nas normas que regem os Regimes Próprios de Previdência Social.

Cláusula Terceira - DA ATUALIZAÇÃO DOS VALORES

Os valores devidos foram atualizados pelo IPCA acumulado desde o mês do vencimento do débito até o mês anterior ao de sua consolidação em que tenha sido disponibilizado pelo órgão responsável por sua apuração e acréscimos de juros legais simples de 1,00% ao mês (um por cento ao mês), acumulados desde o mês do vencimento do débito até o mês anterior ao da consolidação, conforme Lei nº 17142/2005.

Parágrafo primeiro - As parcelas vincendas determinadas na Cláusula Segunda serão atualizadas pelo IPCA acumulado desde o mês da consolidação dos débitos até o mês anterior ao do vencimento da respectiva parcela em que tenha sido disponibilizado pelo órgão responsável por sua apuração acrescido de juros legais simples de 1,00% ao mês (um por cento ao mês), acumulados desde o mês da consolidação até o mês anterior ao do vencimento da respectiva parcela, visando manter o equilíbrio financeiro e atuarial.

Parágrafo segundo - Em caso de atraso no pagamento de quaisquer das parcelas, sobre o valor atualizado até a data de seu vencimento, incidirá atualização pelo IPCA acumulado desde o mês do vencimento até o mês anterior ao do pagamento da respectiva parcela em que tenha sido disponibilizado pelo órgão responsável por sua apuração e acréscimo de juros legais simples de 1,00% ao mês (um por cento ao mês), acumulados desde o mês do vencimento até o mês anterior ao do pagamento e multa de 1,00% (um por cento).

Cláusula Quarta - DA RESCISÃO

Constituem motivo para rescisão deste termo de acordo de parcelamento, independentemente de intimação, notificação ou interpelação judicial ou extrajudicial, quaisquer das seguintes situações: a) a infração de qualquer das cláusulas do termo; b) a falta de pagamento de 3 (três) prestações consecutivas ou alternadas; c) a ausência de repasse integral das contribuições devidas ao RPPS, das competências a partir de abril de 2017, por 3 (três) meses consecutivos ou alternados.

Cláusula Quinta - DA DEFINITIVIDADE

A assinatura do presente termo de acordo pelo DEVEDOR importa em confissão definitiva e irratável do débito, sem que isso implique em novação ou transação, configurando ainda, confissão extrajudicial, nos termos dos artigos 348, 353 e 354, do Código de Processo Civil, devendo o montante parcelado ser devidamente reconhecido e contabilizado pelo ente federativo como dívida fundada com a unidade gestora do RPPS.

Cláusula Sexta - DA PUBLICIDADE

O presente termo de acordo de parcelamento e confissão de débitos previdenciários entrará em vigor na data de sua publicação.

Cláusula Sétima - DO FORO

Para dirimir quaisquer dúvidas que porventura venham surgir no decorrer da execução do presente termo, as partes, de comum acordo, elegem o foro de sua Comarca.

Para fins de direito, este instrumento é firmado em 2 (duas) vias de igual teor e forma e diante de 2 (duas) testemunhas. Recife - PE / 29/12/2020

Prefeitura Municipal de Recife
JOSE RICARDO WANDERLEY DANTAS DE OLIVEIRA

AUTARQUIA MUNICIPAL DE PREVIDÊNCIA E ASSISTÊNCIA À SAÚDE DOS SERVIDORES MANOEL CARNEIRO SOARES CARDOSO
 Testemunhas

anna paula almeida nunes e silva
 gerente de previdencia CPF: 459.009.224-72 RG: 2649912

mariana trigueiro de freitas
 gerente juridica CPF: 822.133.804-49 RG: 5396628

AUTARQUIA MUNICIPAL DE PREVIDÊNCIA E ASSISTÊNCIA À SAÚDE DOS SERVIDORES PUBLICAÇÃO DOS EXTRATOS

EXTRATO DO CONTRATO Nº 009/2020, firmado em 30 de dezembro de 2020.

Processo Licitatório nº 015/2019, na modalidade Pregão Eletrônico nº 015/2019
 Fundamento legal: Lei nº 10.520/2002
 Contratantes: AUTARQUIA MUNICIPAL DE PREVIDÊNCIA E ASSISTÊNCIA À SAÚDE DOS SERVIDORES e HS LIRA LOCADORA DE VEÍCULOS LTDA-ME,
 Objeto: Prestação de serviços de locação de veículos sem motorista e sem combustível, com manutenção preventiva e corretiva.
 Vigência: 12 (doze) meses, com termo inicial em 30 de dezembro de 2020
 Valor global: R\$ 15.243,72 (quinze mil, duzentos e quarenta e três reais e setenta e dois centavos)
 Dotação Orçamentária: 61.01.2.094.3.3.90.33 – Fonte 0249.
 Recurso Financeiro: Recurso Próprio

EXTRATO DO 8º TERMO ADITIVO AO CONTRATO Nº 004/2018, firmado em 03 de outubro de 2018.

Processo Licitatório nº 003/2017, Pregão Eletrônico nº 003/2017 CPLCC
 Contratantes: AUTARQUIA MUNICIPAL DE PREVIDÊNCIA E ASSISTÊNCIA À SAÚDE DOS SERVIDORES e RPL ENGENHARIA E SERVIÇOS LTDA.
 Objeto: Suspensão parcial da execução do contrato de prestação de serviço limpeza e conservação predial, determinada pelo Ofício nº 007/2020-CPF, em razão da situação de emergência declarada pelo Decreto Municipal nº 33.511/20 e da suspensão do atendimento na Autarquia Municipal de Previdência e Assistência à Saúde dos Servidores por meio dos Decretos Municipais nº 33.541, de 19 de março de 2020 e nº 33.551, de 20 de março de 2020, que consistem em uma das medidas de enfrentamento à pandemia de COVID-19 no Município.
 Fundamento Legal: art. 58, I; art. 65, I, b e o art. 78, XIV da Lei nº 8.666/1993.



Autarquia Municipal de Previdência e Assistência à Saúde dos Servidores - Ampass

Av. Manoel Borba 488 - Boa Vista, Recife-PE, CEP:50070-000

Telefone: (81) 3355-1601 / 1650 - www.reciprev.recife.pe.gov.br

FUNDO PREVIDENCIÁRIO DO RECIFE - RECI PREV

ITEM 28

DECLARAÇÃO

Declaramos, a fim de atender ao disposto no **Item 29, do Anexo X, da Resolução nº 216, de 06 de dezembro de 2023, que o último Censo Previdenciário dos Aposentados e seus Dependentes e dos Pensionistas Previdenciários do Regime Próprio de Previdência do Município do Recife, foi concluído em 2016, tendo sido regulamentado pelo Decreto Municipal nº 29.093, de 11 de setembro de 2015.**



Relatório da Avaliação Atuarial

Nome do Ente: RECIFE (PE)

Unidade Gestora: AMPASS - AUTARQUIA MUNICIPAL DE PREVIDÊNCIA E ASSISTÊNCIA À SAÚDE

Ano-Base: 2024

CNPJ da Unidade Gestora:

Data-Base: 31/12/2023

10.565.000/0001-92

Nº NTA Plano Previdenciário:
2022.000064.1

Nº NTA Fundo Financeiro:
2022.000064.2

Atuário Responsável:

Luiz Claudio Kogut

Perfil Atuarial do RPPS: IV

MIBA: 1308

Número do Relatório: **058/2024 - Versão 1**

Curitiba (PR)
2024

SUMÁRIO EXECUTIVO



Esta avaliação atuarial foi desenvolvida para dimensionar os custos para a manutenção **AMPASS - Autarquia Municipal de Previdência e Assistência à Saúde**, em consonância com a Constituição Federal, Plano de Benefícios, métodos e hipóteses atuariais descritos a seguir, com base em dados cadastrais da competência **dezembro de 2023** e demais informações financeiras e resultados atuariais calculados para a data focal de **31/12/2023** e tinha a seguinte distribuição de segurados:

Ano-Base: 2024 Data-Base: 31/12/2023

Item	Ativos	Inativos	Total
Fundo Previdenciário RECIPEV	17.166	3.242	20.408
<i>Remuneração Média (em R\$)</i>	4.502,69	5.166,71	4.608,17
<i>Folha Mensal (em R\$)</i>	77.293.110,79	16.750.472,08	94.043.582,87
Fundo Financeiro RECIFIN	2.710	6.745	9.455
<i>Remuneração Média (em R\$)</i>	5.644,75	5.937,50	5.853,59
<i>Folha Mensal (em R\$)</i>	15.297.274,96	40.048.409,60	55.345.684,56
Grupo Total	19.876	9.987	29.863
<i>Remuneração Média (em R\$)</i>	4.658,40	5.687,28	5.002,49
<i>Folha Mensal (em R\$)</i>	92.590.385,75	56.798.881,68	149.389.267,43

Saldos dos Fundos	Valor (R\$)
Saldo dos Investimentos do Fundo Previdenciário RECIPEV	3.237.949.929,31
Saldo do Acordo Parcelamento 00776/2020 RECIPEV	36.710.644,32
Saldo dos Investimentos do Fundo Financeiro RECIFIN	12.658.996,13

As projeções de receitas e despesas do Fundo Previdenciário para os próximos 3 exercícios compreendem os seguintes valores principais:

Ano	Contribuições Normais		Aportes + Parcelamentos	Compensação
	Patronal	Segurados		
2024	178.348.177,85	125.164.639,03	19.222.925,17	11.701.073,68
2025	177.486.549,99	123.108.091,60	20.376.300,68	12.522.853,94
2026	176.491.232,11	121.198.684,29	0,00	13.279.271,64
Ano	Receitas Financeiras	Total das Receitas	Despesas com Benefícios	Resultado Anual
2024	166.754.421,37	501.191.237,10	335.347.217,63	+165.844.019,47
2025	175.295.388,38	508.789.184,59	342.615.320,37	+166.173.864,22
2026	183.853.342,38	494.822.530,42	348.375.346,87	+146.447.183,55

As projeções de receitas e despesas do Fundo Financeiro para os próximos 3 exercícios compreendem os seguintes valores principais:

Ano	Contribuições Normais		Aportes + Parcelamentos	Compensação
	Patronal	Segurados		
2024	174.514.016,26	32.596.802,33	0,00	16.796.922,40
2025	172.380.489,96	30.958.472,78	0,00	17.284.030,48
2026	170.041.800,74	29.665.080,42	0,00	17.620.606,52
Ano	Receitas Financeiras	Total das Receitas	Despesas com Benefícios	Resultado Anual
2024	651.938,30	224.559.679,29	625.035.575,47	-400.475.896,18
2025	0,00	220.622.993,22	627.546.137,79	-406.923.144,57
2026	0,00	217.327.487,68	627.123.041,69	-409.795.554,01

Documento Assinado Digitalmente por: MARCONI MUZZIO PIRES DE PAIVA FILHO
Acesso em: 11/01/2025 10:27:00
URL: https://www.actuarial.com.br/validaDoc.seam?codigo=0828910270d9-4797-bbb2-3775-60b67fed



SUMÁRIO

SUMÁRIO EXECUTIVO	2
1. INTRODUÇÃO	5
2. BASE NORMATIVA.....	6
2.1. NORMAS GERAIS	6
2.2. NORMAS DO ENTE FEDERATIVO	7
3. PLANO DE BENEFÍCIOS E CONDIÇÕES DE ELEGIBILIDADE	8
3.1. CONDIÇÕES DE ELEGIBILIDADE PARA QUEM AINDA NÃO ADERIU A EMENDA CONSTITUCIONAL Nº 103 DE 12/11/2019	8
3.2. CONDIÇÕES DE ELEGIBILIDADE PARA QUEM JÁ ADERIU A EMENDA CONSTITUCIONAL Nº 103 DE 12/11/2019	9
4. REGIMES FINANCEIROS E MÉTODOS DE FINANCIAMENTO	13
4.1. DESCRIÇÃO DOS REGIMES FINANCEIROS UTILIZADOS	13
4.2. DESCRIÇÃO DOS MÉTODOS DE FINANCIAMENTO UTILIZADOS.....	13
4.3. RESUMO DOS REGIMES FINANCEIROS E MÉTODOS POR BENEFÍCIO	13
5. HIPÓTESES ATUARIAIS E PREMISSAS	14
5.1. TÁBUAS BIOMÉTRICAS.....	14
5.2. ALTERAÇÕES FUTURAS NO PERFIL E COMPOSIÇÃO DAS MASSAS	14
5.3. ESTIMATIVAS DE REMUNERAÇÕES E PROVENTOS	14
5.4. TAXA DE JUROS E DESCONTO ATUARIAL	15
5.5. ENTRADA EM ALGUM REGIME PREVIDENCIÁRIO E EM APOSENTADORIA	15
5.6. COMPOSIÇÃO DO GRUPO FAMILIAR	15
5.7. COMPENSAÇÃO FINANCEIRA	15
5.8. DEMAIS PREMISSAS E HIPÓTESES.....	16
6. ANÁLISE DA BASE CADASTRAL	17
6.1. DADOS FORNECIDOS E SUA DESCRIÇÃO	17
6.2. SERVIDORES AFASTADOS OU CEDIDOS	17
6.3. ANÁLISE DA QUALIDADE DA BASE CADASTRAL.....	17
6.4. PREMISSAS ADOTADAS PARA AJUSTE TÉCNICO DA BASE CADASTRAL	18
6.5. RECOMENDAÇÕES PARA A BASE CADASTRAL.....	18
7. RESULTADO ATUARIAL	19
7.1. ATIVOS GARANTIDORES, PARCELAMENTOS E PLANO DE CUSTEIO VIGENTE	19
7.2. VALOR ATUAL DOS BENEFÍCIOS FUTUROS – FUNDO PREVIDENCIÁRIO.....	19
7.3. BALANÇO ATUARIAL – PLANO DE CUSTEIO VIGENTE E PROPOSTO - FUNDO PREVIDENCIÁRIO	20



7.4. PROVISÕES MATEMÁTICAS OU PASSIVO ATUARIAL - FUNDO PREVIDENCIÁRIO	20
7.5. VALOR ATUAL DOS BENEFÍCIOS FUTUROS – FUNDO FINANCEIRO	20
7.6. BALANÇO ATUARIAL – PLANO DE CUSTEIO VIGENTE E PROPOSTO - FUNDO FINANCEIRO.....	21
7.7. PROVISÕES MATEMÁTICAS OU PASSIVO ATUARIAL - FUNDO FINANCEIRO	21
8. CUSTOS E PLANO DE CUSTEIO	22
8.1. VALORES DAS REMUNERAÇÕES E PROVENTOS ATUAIS – FUNDO PREVIDENCIÁRIO	22
8.2. CUSTOS E ALÍQUOTAS DE CUSTEIO NORMAL VIGENTES EM LEI - FUNDO PREVIDENCIÁRIO	22
8.3. CUSTOS E ALÍQUOTAS DE CUSTEIO NORMAL CALCULADAS POR BENEFÍCIO - FUNDO PREVIDENCIÁRIO	22
8.4. CUSTOS E ALÍQUOTAS DE CUSTEIO NORMAL CALCULADAS POR REGIME FINANCEIRO - FUNDO PREVIDENCIÁRIO.....	22
8.5. VALORES DAS REMUNERAÇÕES E PROVENTOS ATUAIS – FUNDO FINANCEIRO	23
8.6. CUSTOS E ALÍQUOTAS DE CUSTEIO NORMAL VIGENTES EM LEI - FUNDO FINANCEIRO	23
8.7. CUSTOS E ALÍQUOTAS DE CUSTEIO NORMAL CALCULADAS POR BENEFÍCIO - FUNDO FINANCEIRO	23
8.8. CUSTOS E ALÍQUOTAS DE CUSTEIO NORMAL CALCULADAS POR REGIME FINANCEIRO - FUNDO FINANCEIRO	23
9. EQUACIONAMENTO DO DÉFICIT ATUARIAL	24
9.1. PRINCIPAIS CAUSAS DO DÉFICIT ATUARIAL.....	24
10. CUSTEIO ADMINISTRATIVO	25
10.1. ESTIMATIVA DE DESPESAS ADMINISTRATIVAS PARA O PRÓXIMO EXERCÍCIO	25
11. ANÁLISE COMPARATIVA DAS ÚLTIMAS AVALIAÇÕES ATUARIAIS .	26
11.1. COMPARATIVO DE RESULTADOS DOS 3 ÚLTIMOS EXERCÍCIOS	26
11.2. COMPARATIVO DE RESULTADOS ANUAIS DO FUNDO FINANCEIRO	26
12. PARECER ATUARIAL.....	27
13. ANEXOS	29
ANEXO 1 – CONCEITOS E DEFINIÇÕES	29
ANEXO 2 – ESTATÍSTICAS DA MASSA SEGURADA – FUNDO PREVIDENCIÁRIO	32
ANEXO 3 – ESTATÍSTICAS DA MASSA SEGURADA – FUNDO FINANCEIRO	38
ANEXO 4 – PROVISÕES MATEMÁTICAS A CONTABILIZAR – PROVISÕES MATEMÁTICAS A CONTABILIZAR....	44
ANEXO 5 – PROJEÇÃO DA EVOLUÇÃO DAS PROVISÕES MATEMÁTICAS	45
ANEXO 6 – RESUMO DOS FLUXOS ATUARIAIS – FUNDO PREVIDENCIÁRIO	47
ANEXO 7 – RESUMO DOS FLUXOS ATUARIAIS – FUNDO FINANCEIRO	52
ANEXO 8 – PROJEÇÕES ATUARIAIS PARA O RELATÓRIO RESUMIDO DA EXECUÇÃO ORÇAMENTÁRIA – RRE057	
ANEXO 9 – RESULTADO DA DURAÇÃO DO PASSIVO E ANÁLISE EVOLUTIVA.....	59
ANEXO 10 – TÁBUAS EM GERAL	60
ANEXO 11 – DEMONSTRAÇÃO DA VIABILIDADE DO PLANO DE CUSTEIO	61



A presente avaliação atuarial foi elaborada com observância da legislação federal e da normatização da Secretaria de Previdência do Ministério da Economia:

2.1. NORMAS GERAIS

- 2.1.1. **Artigo 40 da Constituição Federal:** “*O regime próprio de previdência social dos servidores titulares de cargos efetivos terá caráter contributivo e solidário, mediante contribuição do respectivo ente federativo, de servidores ativos, de aposentados e de pensionistas, observados critérios que preservem o equilíbrio financeiro e atuarial.*” redação da EC nº 103/2019. Nesta avaliação as regras de aposentadoria e pensão seguirão as normas vigentes na legislação municipal que ainda não foram adaptadas à Emenda Constitucional nº 103 de 13 de novembro de 2019. Portanto serão consideradas as normas anteriores estabelecidas nas Emendas Constitucionais nº 20 de 16 de dezembro de 1998, nº 41 de 31 de dezembro de 2003 e nº 70 de 29 de março de 2012.
- 2.1.2. **Lei nº 9.717 de 27 de novembro de 1998:** Dispõe sobre as regras gerais para a organização e o funcionamento dos regimes próprios de previdência dos servidores da União, dos Estados, do Distrito Federal e dos municípios, dos militares dos Estados e do Distrito Federal e dá outras providências.
- 2.1.3. **Lei Complementar nº 101 de 04 de maio de 2000:** Estabelece normas de finanças públicas voltadas para a responsabilidade na gestão fiscal e dá outras providências.
- 2.1.4. **Lei Nº 9.796 de 05 de maio de 1999:** Dispõe sobre a compensação financeira entre o Regime Geral de Previdência Social e os regimes de previdência dos servidores da União, dos Estados, do Distrito Federal e dos Municípios, nos casos de contagem recíproca de tempo de contribuição para efeito de aposentadoria, e dá outras providências.
- 2.1.5. **Portaria MTP Nº 1.467 de 02 de junho de 2022:** Disciplina os parâmetros e as diretrizes gerais para organização e funcionamento dos regimes próprios de previdência social dos servidores públicos da União, dos Estados, do Distrito Federal e dos Municípios, em cumprimento à Lei nº 9.717, de 1998, aos arts. 1º e 2º da Lei nº 10.887, de 2004 e à Emenda Constitucional nº 103, de 2019.

Documento Assinado Digitalmente por: MARCONI MUZZIO PIREZ DE PAIVA FILHO
Acesse em: <https://etec.tce.pe.gov.br/etec/vantagem>
ID: 0856107009-479693772056667cad



2.2. NORMAS DO ENTE FEDERATIVO

O RPPS foi instituído pela Lei Municipal nº 16.729/2001, que recebeu diversas alterações ao longo do tempo e a Lei Municipal nº 17.142/2005 instituiu segregação de massas e utilizou os seguintes critérios:

Fundo Previdenciário RECIPREV (Capitalizado): neste grupo haverá, através das contribuições, a formação de patrimônio previdenciário, que custeará os benefícios dos participantes admitidos a partir do dia 17 de dezembro de 1998. Sendo o caixa do RECIPREV responsável por este pagamento e desonerando, ao longo do tempo, o município de despesas previdenciárias.

Fundo Financeiro RECIFIN (Repartição Simples): não forma reservas financeiras para as despesas futuras, deste modo, as obrigações serão financiadas pelo Regime Financeiro de Repartição Simples. Este Grupo não é renovável e se extinguirá gradativamente, com o passar dos anos, pela mortalidade natural dos seus participantes. Neste grupo estão todos os servidores ativos e inativos admitidos até o dia 16 de dezembro de 1998.

A Lei Municipal nº 18.331 de 05 de julho de 2017 introduziu uma alteração no critério de segregação de massas descrito acima e transferiu do **Fundo Financeiro RECIFIN** ao **Fundo Previdenciário RECIPREV** todos os aposentados nascidos até 31 de dezembro de 1944 e que tiveram seus benefícios concedidos até 31 de dezembro de 2016.

A Lei Municipal nº 18.851 de 18 de outubro de 2021 introduziu uma alteração no critério de segregação de massas descrito acima e transferiu do **Fundo Financeiro RECIFIN** ao **Fundo Previdenciário RECIPREV** todos os aposentados nascidos até 31 de dezembro de 1947 e que tiveram seus benefícios concedidos até 31 de dezembro de 2020.

Neste trabalho já consideramos todos os novos requisitos e fórmulas de cálculo de benefícios presentes na Emenda à Lei Orgânica do Recife nº 34/2021, Lei Complementar Municipal nº 03/2021 e as alterações da Lei Municipal 17.142/2005 promovidas pela Lei Municipal nº 18.809/2021.

3. PLANO DE BENEFÍCIOS E CONDIÇÕES DE ELEGIBILIDADE



Documento Assinado Digitalmente por: MARCONI MUZZIO PIRES DE PAIVA FILHO
Acesse em: https://etc.tee.pe.gov.br/pp/validaDoc.seam Código do documento: 08219102-70d9-4797-bbb2-3771306767d

3.1. CONDIÇÕES DE ELEGIBILIDADE PARA QUEM AINDA NÃO ADERIU A EMENDA CONSTITUCIONAL Nº 103 DE 12/11/2019

Benefícios	Condições/Carências	Cálculo
Aposentadorias com data de entrada no sistema anterior a EC nº 41, 31/12/2003		
Aposentadoria por Tempo de Contribuição e Idade	<ul style="list-style-type: none"> . Tempo de contribuição: 35 anos (homem) 30 anos (mulher) . Idade: 60 anos (homem) e 55 anos (mulher) . Tempo de serviço público: 20 anos . Tempo de carreira: 10 anos . Tempo de cargo efetivo: 5 anos 	<p style="text-align: center;">Valor do Benefício = Rce</p> <p style="text-align: center;"><u>Sendo:</u></p> <p>Rce: remuneração no cargo efetivo</p>
Aposentadoria do Professor	<ul style="list-style-type: none"> . Tempo de contribuição como Professor: 30 anos (homem) e 25 anos (mulher) . Idade: 55 anos (homem) e 50 anos (mulher) . Tempo de serviço público: 20 anos . Tempo de carreira: 10 anos . Tempo de cargo efetivo: 5 anos 	<p style="text-align: center;">Valor do Benefício = Rce</p> <p style="text-align: center;"><u>Sendo:</u></p> <p>Rce: remuneração no cargo efetivo</p>
Aposentadoria por Invalidez	<ul style="list-style-type: none"> . Estar incapacitado para o trabalho 	<p style="text-align: center;">Valor do Benefício = Rce</p> <p style="text-align: center;"><u>Sendo:</u></p> <p>Rce: remuneração no cargo efetivo</p>
Aposentadorias com data de entrada no sistema a qualquer época (Regra Geral)		
Aposentadoria por Tempo de Contribuição e Idade	<ul style="list-style-type: none"> . Tempo de contribuição: 35 anos (homem) e 30 anos (mulher) . Idade: 60 anos (homem) e 55 anos (mulher) . Tempo de serviço público: 10 anos . Tempo de cargo efetivo: 5 anos 	<p style="text-align: center;">Valor do Benefício = Me</p> <p style="text-align: center;"><u>Sendo:</u></p> <p>Me: Média das 80% maiores remunerações desde julho de 1994 ou data de início das contribuições se posterior</p>
Aposentadoria do Professor	<ul style="list-style-type: none"> . Tempo de contribuição como Professor: 30 anos (homem) e 25 anos (mulher) . Idade: 55 anos (homem) e 50 anos (mulher) . Tempo de serviço público: 10 anos . Tempo de cargo efetivo: 5 anos 	<p style="text-align: center;">Valor do Benefício = Me</p> <p style="text-align: center;"><u>Sendo:</u></p> <p>Me: Média das 80% maiores remunerações desde julho de 1994 ou data de início das contribuições se posterior</p>
Aposentadoria por Idade	<ul style="list-style-type: none"> . Idade: 65 anos (homem) e 60 anos (mulher) . Tempo de serviço público: 10 anos . Tempo de cargo efetivo: 5 anos 	<p style="text-align: center;">Valor do Benefício = Me.TC/CP</p> <p style="text-align: center;"><u>Sendo:</u></p> <p>Me: Média das 80% maiores remunerações desde julho de 1994</p> <p>TC: Tempo de contribuição na data de aposentadoria, limitado a 35 anos, se homem e 30 anos, se mulher.</p> <p>CP: Coeficiente de Proporcionalidade, 35 anos, se homem e 30 anos, se mulher.</p>



Benefícios	Condições/Carências	Cálculo
Aposentadoria Compulsória	. Idade: 75 anos . Valor do Benefício: Me.TC/CP	Valor do Benefício = Me.TC/CP <u>Sendo:</u> Me: Média das 80% maiores remunerações desde julho de 1994 TC: Tempo de contribuição na data de aposentadoria, limitado a 35 anos, se homem e 30 anos, se mulher. CP: Coeficiente de Proporcionalidade, 35 anos, se homem e 30 anos, se mulher.
Aposentadoria por Invalidez	. Estar com incapacidade física ou mental permanente que impossibilita o exercício de atividade profissional, sendo justificativa para a aposentadoria mediante laudo médico (inválido)	Valor do Benefício = Me <u>Sendo:</u> Me: Média das 80% maiores remunerações desde julho de 1994 ou data de início de contribuições se posterior
Pensões		
Pensão por Morte de Ativo	. Falecimento do segurado ativo	Se (Rce <= T) Valor do Benefício = Rce Senão (Rce > T) Valor do Benefício = T + 70%. (Rce - T) <u>Sendo:</u> Rce: remuneração no cargo efetivo T: Teto do RGPS
Pensão por Morte de Inativo	. Falecimento do segurado inativo	Se (Pi <= T) Valor do Benefício = Pi Senão (Pi > T) Valor do Benefício = T + 70%. (Pi - T) <u>Sendo:</u> Pi: Último provento do inativo T: Teto do RGPS

(*) Estes valores e limites serão atualizados sempre que o RGPS divulgar novos valores.

3.2. CONDIÇÕES DE ELEGIBILIDADE PARA QUEM JÁ ADERIU A EMENDA CONSTITUCIONAL Nº 103 DE 12/11/2019

Segundo a Secretaria de Previdência do Ministério da Economia, “a aplicação aos RPPS dos Estados, Distrito Federal e Municípios das mesmas regras de benefícios dos segurados federais previstas na EC nº 103 de 2019 exige a edição de normas pelos entes federativos”, portando, as regras de elegibilidade descritas abaixo são para os RPPS que fizeram a adesão e para os segurados destes RPPS’s que não tinham atingido os requisitos mínimos de aposentadoria pelas regras do item 2.1.



Benefícios	Condições/Carências	Cálculo
Aposentadorias com data de entrada no sistema anterior a EC nº 41, 31/12/2003		
Aposentadoria por Tempo de Contribuição e Idade	<ul style="list-style-type: none"> . Tempo de contribuição: 35 anos (homem) 30 anos (mulher) . Idade: 65 anos (homem) e 62 anos (mulher) . Tempo de serviço público: 20 anos . Tempo de carreira: 10 anos . Tempo de cargo efetivo: 5 anos 	<p style="text-align: center;">Valor do Benefício = Rce</p> <p style="text-align: center;"><u>Sendo:</u></p> <p>Rce: remuneração no cargo efetivo</p>
Aposentadoria do Professor	<ul style="list-style-type: none"> . Tempo de contribuição como Professor: 30 anos (homem) e 25 anos (mulher) . Idade: 60 anos (homem) 57 anos (mulher) . Tempo de serviço público: 20 anos . Tempo de carreira: 10 anos . Tempo de cargo efetivo: 5 anos 	<p style="text-align: center;">Valor do Benefício = Rce</p> <p style="text-align: center;"><u>Sendo:</u></p> <p>Rce: remuneração no cargo efetivo</p>
Aposentadoria por Invalidez	<ul style="list-style-type: none"> . Estar incapacitado para o trabalho 	<p style="text-align: center;">Valor do Benefício = Rce</p> <p style="text-align: center;"><u>Sendo:</u></p> <p>Rce: remuneração no cargo efetivo</p>
Aposentadorias com data de entrada no sistema a qualquer época (Regra Geral)		
Aposentadoria por Tempo de Contribuição e Idade	<ul style="list-style-type: none"> . Tempo de contribuição: 25 anos (homem e mulher) . Idade: 65 anos (homem) e 62 anos (mulher) . Tempo de serviço público: 10 anos . Tempo de cargo efetivo: 5 anos 	<p style="text-align: center;">Valor do Benefício = Me * (60% + 2% ao ano excedente a 20 anos de TC)</p> <p style="text-align: center;"><u>Sendo:</u></p> <p>Me: Média de todas as remunerações desde julho de 1994 ou data de início das contribuições se posterior</p> <p>TC: Tempo de Contribuição na data de aposentadoria</p>
Aposentadoria do Professor	<ul style="list-style-type: none"> . Tempo de contribuição como Professor: 30 anos (homem) e 25 anos (mulher) . Idade: 55 anos (homem) e 50 anos (mulher) . Tempo de serviço público: 10 anos . Tempo de cargo efetivo: 5 anos 	<p style="text-align: center;">Valor do Benefício = Me * (60% + 2% ao ano excedente a 20 anos de TC)</p> <p style="text-align: center;"><u>Sendo:</u></p> <p>Me: Média de todas as remunerações desde julho de 1994 ou data de início das contribuições se posterior</p> <p>TC: Tempo de Contribuição na data de aposentadoria</p>
Aposentadoria Compulsória	<ul style="list-style-type: none"> . Idade: 75 anos . Valor do Benefício: Me.TC/CP 	<p style="text-align: center;">Valor do Benefício = Me.TC/CP</p> <p style="text-align: center;"><u>Sendo:</u></p> <p>Me: Média de todas as remunerações desde julho de 1994 ou data de início das contribuições se posterior</p> <p>TC: Tempo de contribuição na data de aposentadoria, limitado a 35 anos, se homem e 30 anos, se mulher.</p> <p>CP: Coeficiente de Proporcionalidade, 35 anos, se homem e 30 anos, se mulher.</p>

Documento Assinado Digitalmente por: MARCONI MUZZIO PIRES DE PAIVA JUNIOR
 Acesso em: https://stc.ce.gov.br/epp/validaDoc.seam Código do documento: 088910270484197bb2377130667fd



Benefícios	Condições/Carências	Cálculo																																																																																				
Aposentadoria por Invalidez	<ul style="list-style-type: none"> Estar com incapacidade física ou mental permanente que impossibilita o exercício de atividade profissional, sendo justificativa para a aposentadoria mediante laudo médico (inválido) 	<p>Valor do Benefício = Me * (60% + 2% ao ano excedente a 20 anos de TC)</p> <p><u>Sendo:</u></p> <p>Me: Média de todas as remunerações desde julho de 1994 ou data de início das contribuições se posterior</p> <p>TC: Tempo de Contribuição na data de aposentadoria</p>																																																																																				
1ª Regra de Transição para Aposentadorias com data de entrada no sistema até 12/11/2019 (Data da EC 103/2019)																																																																																						
Aposentadoria por Tempo de Contribuição e Idade	<ul style="list-style-type: none"> contribuição: 30 anos (mulher) e 35 anos (homem) Idade: 62 anos (homem) 57 (mulher) Tempo de serviço público: 10 anos Tempo de cargo efetivo: 5 anos Atingir os pontos (Idade + Tempo de Contribuição) <table border="1" data-bbox="443 884 997 1216"> <thead> <tr> <th colspan="3">Demais Segurados</th> <th colspan="3">Professores</th> </tr> <tr> <th>Ano</th> <th>Fem</th> <th>Masc</th> <th>Ano</th> <th>Fem</th> <th>Masc</th> </tr> </thead> <tbody> <tr><td>2022</td><td>89 anos</td><td>99 anos</td><td>2022</td><td>84 anos</td><td>94 anos</td></tr> <tr><td>2023</td><td>90 anos</td><td>100 anos</td><td>2023</td><td>85 anos</td><td>95 anos</td></tr> <tr><td>2024</td><td>91 anos</td><td>101 anos</td><td>2024</td><td>86 anos</td><td>96 anos</td></tr> <tr><td>2025</td><td>92 anos</td><td>102 anos</td><td>2025</td><td>87 anos</td><td>97 anos</td></tr> <tr><td>2026</td><td>93 anos</td><td>103 anos</td><td>2026</td><td>88 anos</td><td>98 anos</td></tr> <tr><td>2027</td><td>94 anos</td><td>104 anos</td><td>2027</td><td>89 anos</td><td>99 anos</td></tr> <tr><td>2028</td><td>95 anos</td><td>105 anos</td><td>2028</td><td>90 anos</td><td>100 anos</td></tr> <tr><td>2029</td><td>96 anos</td><td>105 anos</td><td>2029</td><td>91 anos</td><td>100 anos</td></tr> <tr><td>2030</td><td>97 anos</td><td>105 anos</td><td>2030</td><td>92 anos</td><td>100 anos</td></tr> <tr><td>2031</td><td>98 anos</td><td>105 anos</td><td>2031</td><td>92 anos</td><td>100 anos</td></tr> <tr><td>2032</td><td>99 anos</td><td>105 anos</td><td>2032</td><td>92 anos</td><td>100 anos</td></tr> <tr><td>2033</td><td>100 anos</td><td>105 anos</td><td>2033</td><td>92 anos</td><td>100 anos</td></tr> </tbody> </table>	Demais Segurados			Professores			Ano	Fem	Masc	Ano	Fem	Masc	2022	89 anos	99 anos	2022	84 anos	94 anos	2023	90 anos	100 anos	2023	85 anos	95 anos	2024	91 anos	101 anos	2024	86 anos	96 anos	2025	92 anos	102 anos	2025	87 anos	97 anos	2026	93 anos	103 anos	2026	88 anos	98 anos	2027	94 anos	104 anos	2027	89 anos	99 anos	2028	95 anos	105 anos	2028	90 anos	100 anos	2029	96 anos	105 anos	2029	91 anos	100 anos	2030	97 anos	105 anos	2030	92 anos	100 anos	2031	98 anos	105 anos	2031	92 anos	100 anos	2032	99 anos	105 anos	2032	92 anos	100 anos	2033	100 anos	105 anos	2033	92 anos	100 anos	<p>Valor do Benefício = Me * (60% + 2% ao ano excedente a 20 anos de TC)</p> <p><u>Sendo:</u></p> <p>Me: Média de todas as remunerações desde julho de 1994 ou data de início das contribuições se posterior</p> <p>TC: Tempo de Contribuição na data de aposentadoria</p>
Demais Segurados			Professores																																																																																			
Ano	Fem	Masc	Ano	Fem	Masc																																																																																	
2022	89 anos	99 anos	2022	84 anos	94 anos																																																																																	
2023	90 anos	100 anos	2023	85 anos	95 anos																																																																																	
2024	91 anos	101 anos	2024	86 anos	96 anos																																																																																	
2025	92 anos	102 anos	2025	87 anos	97 anos																																																																																	
2026	93 anos	103 anos	2026	88 anos	98 anos																																																																																	
2027	94 anos	104 anos	2027	89 anos	99 anos																																																																																	
2028	95 anos	105 anos	2028	90 anos	100 anos																																																																																	
2029	96 anos	105 anos	2029	91 anos	100 anos																																																																																	
2030	97 anos	105 anos	2030	92 anos	100 anos																																																																																	
2031	98 anos	105 anos	2031	92 anos	100 anos																																																																																	
2032	99 anos	105 anos	2032	92 anos	100 anos																																																																																	
2033	100 anos	105 anos	2033	92 anos	100 anos																																																																																	
2ª Regra de Transição para Aposentadorias com data de entrada no sistema até 12/11/2019 (Data da EC 103/2019)																																																																																						
Aposentadoria por Tempo de Contribuição e Idade	<ul style="list-style-type: none"> contribuição: 30 anos (mulher) e 35 anos (homem) Idade: 60 anos (homem) e 57 anos (mulher) Tempo de serviço público: 20 anos Tempo de cargo efetivo: 5 anos Adicional de 100% do tempo que faltava para TC (35 anos (homem) e 30 anos (mulher)) na data da EC 103/2019 	<p>Valor do Benefício = Me * (60% + 2% ao ano excedente a 20 anos de TC)</p> <p><u>Sendo:</u></p> <p>Me: Média de todas as remunerações desde julho de 1994 ou data de início das contribuições se posterior</p> <p>TC: Tempo de Contribuição na data de aposentadoria</p>																																																																																				
Aposentadoria do Professor	<ul style="list-style-type: none"> contribuição: 25 anos de Professor (mulher) e 30 anos de Professor (homem) Idade: 52 anos (mulher) e 57 (homem) Tempo de serviço público: 20 anos Tempo de cargo efetivo: 5 anos Adicional de 100% do tempo que faltava para TC (30 anos (homem) e 25 anos (mulher)) na data da EC 103/2019 	<p>Valor do Benefício = Me * (60% + 2% ao ano excedente a 20 anos de TC)</p> <p><u>Sendo:</u></p> <p>Me: Média de todas as remunerações desde julho de 1994 ou data de início das contribuições se posterior</p> <p>TC: Tempo de Contribuição na data de aposentadoria</p>																																																																																				
Pensões																																																																																						

Document Assinado Digitalmente por: MARCONI MUZZIO PIRES DE PAIVA FILHO
 Acesse em: https://eetce.pe.gov.br/ep/validarDoc.seam?Codigo_documento=082191024049-4797-bbb2-377136667fc



Benefícios	Condições/Carências	Cálculo
Pensão por Morte de Ativo	. Falecimento do segurado ativo	Valor do Benefício Base = Me * (60% + 2% ano excedente a 20 anos de TC) Valor da Pensão = 50% do Valor do Benefício Base + 10% por dependente até o limite de 5 dependentes <u>Sendo:</u> Me: Média de todas as remunerações do segurado em julho de 1994 ou data de início das contribuições se posterior
Pensão por Morte de Inativo	. Falecimento do segurado inativo	Valor do Benefício Base = Benefício do Inativo Valor da Pensão = 50% do Valor do Benefício Base + 10% por dependente até o limite de 5 dependentes <u>Sendo:</u> Me: Média de todas as remunerações do segurado em julho de 1994 ou data de início das contribuições se posterior

Documento Assinado Digitalmente por: MARCONI PEREZIO PIRES DE PAIVA FILHO
Acesso em: https://e.cdac.gov.br/validaDoc.shtm
Código do documento: 08219102-70d9-4797-bbb2-377136b67fd

4. REGIMES FINANCEIROS E MÉTODOS DE FINANCIAMENTO



Documento Assinado Digitalmente por: MARCONI MUZZIO PIRES DE PAIVA FILHO
Acesse em: <http://eodoc.sps.gov.br/validador>; seam
Documento: 882192-7-2019-407-bbb2-377136667fd

4.1. DESCRIÇÃO DOS REGIMES FINANCEIROS UTILIZADOS

Todos os benefícios previdenciários serão calculados pelo Regime Financeiro de Capitalização (CAP). Neste regime, as contribuições estabelecidas no plano de custeio, a serem pagas pelo ente federativo, pelos segurados ativos e inativos e pelos pensionistas, acrescidas ao patrimônio existente, às receitas por ele geradas e a outras espécies de aportes, sejam suficientes para a formação dos recursos garantidores a cobertura dos compromissos futuros do plano de benefícios.

4.2. DESCRIÇÃO DOS MÉTODOS DE FINANCIAMENTO UTILIZADOS

Método de financiamento é a metodologia adotada para estabelecer o nível de constituição das reservas necessárias à cobertura dos benefícios estruturados no regime financeiro de capitalização, em face das características biométricas, demográficas, econômicas e financeiras dos segurados e beneficiários do RPPS.

A partir da avaliação atuarial 2022, data-base 31/12/2021, passamos adotar o método de financiamento PUC (Projected Unit Credit ou Crédito Unitário Projetado) em substituição ao método IEN (Idade de Entrada Normal) utilizado anteriormente, em atendimento aos procedimentos contábeis previstos no Manual de Contabilidade Aplicada ao Setor Público (MCASP – 2022).

4.3. RESUMO DOS REGIMES FINANCEIROS E MÉTODOS POR BENEFÍCIO

Benefícios	Regime Financeiro	Método de Financiamento
Aposentadoria por Tempo de Contribuição e Idade	CAP – Capitalização	PUC – Crédito Unitário Projetado
Aposentadoria do Professor	CAP – Capitalização	PUC – Crédito Unitário Projetado
Aposentadoria por Invalidez	CAP – Capitalização	PUC – Crédito Unitário Projetado
Reversão de Aposentadoria em Pensão	CAP – Capitalização	PUC – Crédito Unitário Projetado
Pensão por Morte de Ativo	CAP – Capitalização	PUC – Crédito Unitário Projetado
Pensão por Morte de Aposentado	CAP – Capitalização	PUC – Crédito Unitário Projetado

5. HIPÓTESES ATUARIAIS E PREMISAS



Documento Assinado Digitalmente por: MARCONI MUZZIO PIRES DE PAIVA FILHO
Acesse em: <https://ctce.tce.pe.gov.br/epp/validarDoc.seam> Código do documento: 08281027009479706023771360571

5.1. TÁBUAS BIOMÉTRICAS

Hipótese	Descrição
I. Tábua de Mortalidade Geral (válidos e inválidos)	Tábua IBGE2022 – Separada por Sexos
↑ A tábua de mortalidade geral apresenta a probabilidade de morte e sobrevivência de uma população, em função da idade. Será usada para o cálculo do risco de morte gerando pensão e sobrevivência dos segurados ativos, inativos e pensionistas válidos e inválidos.	
II. Tábua de Entrada em Invalidez	Tábua Álvaro Vindas
↑ A tábua de entrada em invalidez apresenta, em função da idade, a probabilidade de perda permanente da capacidade laboral e será usada para o cálculo do risco de aposentadoria por invalidez permanente dos segurados ativos.	

5.2. ALTERAÇÕES FUTURAS NO PERFIL E COMPOSIÇÃO DAS MASSAS

Hipótese	Descrição
I. Rotatividade	Não adotada. Nas avaliações atuariais presume-se que a redução de custos ocasionada pela adoção desta hipótese seria anulada pela compensação financeira a pagar.
↑ A rotatividade, também conhecida como <i>turnover</i> , é a frequência com que segurados ativos saem do plano previdenciário antes de adquirir direito a qualquer benefício.	
II. Expectativa de reposição de segurados	Não adotamos nenhuma expectativa de reposição de segurados ativos (gerações futuras).
↑ Nesta hipótese se estima a composição futura da massa de segurados vinculados ao plano previdenciário após a aposentadoria dos atuais segurados ativos. Normalmente se adota a reposição integral do segurado quando se aposenta, simulando a admissão de outro, com as mesmas características de sexo, idade ao ingressar no RPPS, cargo, carreira, tempo anterior e remuneração inicial calculada pelo desconto da remuneração final do segurado aposentado, pela taxa ou curva de crescimento real das remunerações.	

5.3. ESTIMATIVAS DE REMUNERAÇÕES E PROVENTOS

Hipótese	Descrição
I. Taxa real do crescimento da remuneração por mérito e produtividade	Mérito: 1,25% conforme estudo específico para esta avaliação atuarial, considerando a média por idade das remunerações dos segurados ativos Produtividade: não foi considerado crescimento por produtividade.
↑ Taxa real utilizada para reajuste anual do valor real das remunerações dos segurados ativos da data da avaliação até a data da aposentadoria	
II. Taxa real do crescimento dos proventos	Não foi considerado crescimento real para inativos.
↑ Taxa real utilizada para reajuste anual do valor real dos proventos dos aposentados e pensionistas com direito a paridade, da data da avaliação até a expectativa de vida do beneficiário	



5.4. TAXA DE JUROS E DESCONTO ATUARIAL

Hipótese	Descrição
I. Taxa de juros e desconto atuarial	5,15% conforme estudo da duração do passivo realizado no modelo disponibilizado pela Coordenação de Atuária da Secretaria de Previdência.
↑ Corresponde ao retorno esperado das aplicações financeiras de todos os ativos garantidores do RPPS no horizonte de longo prazo que assegure o equilíbrio financeiro e atuarial do Fundo Capitalizado, ou à taxa de juros parâmetros, conforme normas aplicáveis às avaliações atuariais dos RPPS.	

5.5. ENTRADA EM ALGUM REGIME PREVIDENCIÁRIO E EM APOSENTADORIA

Hipótese	Descrição
I. Idade estimada de ingresso ao mercado de trabalho	Idade estimada de entrada do participante no mercado de trabalho aos 25 anos de idade.
↑ Inexistindo na base cadastral informações sobre o tempo de contribuição anterior a admissão no ente público será considerada a idade estimada de ingresso do participante no mercado de trabalho aos 25 anos.	
II. Idade estimada de entrada em aposentadoria programada	É realizado o cálculo da elegibilidade do segurado ativo a um benefício programado, levando em conta suas informações cadastrais e as regras descritas no Capítulo deste documento.
↑ Estimativa da idade em que o segurado ativo adquire o direito a um benefício de aposentadoria programado.	

5.6. COMPOSIÇÃO DO GRUPO FAMILIAR

Hipótese	Descrição
I. Composição do Grupo Familiar	Utilizamos o método de composição média familiar (Hx) por idade do segurado ativo ou inativo, resultante de estudo estatístico da consultoria, proveniente de outros RPPS que mantém base cadastral consistente sobre os dependentes de seus segurados.
↑ Esta hipótese é utilizada no cálculo dos benefícios de pensão por morte a conceder de ativos e aposentados e é compatível com a metodologia de cálculo “por fluxo atuarial” utilizada pela consultoria, conforme descrito na Nota Técnica Atuarial.	

5.7. COMPENSAÇÃO FINANCEIRA

Hipótese	Descrição
I. Compensação Financeira a Receber	Para os benefícios concedidos, consideramos apenas os processos já concedidos e em pagamento pelo RGPS ao RPPS e para os benefícios a conceder foi considerado como benefício a ser compensado com o RGPS o valor estimado do benefício hipotético que seria pago pelo RGPS na data de aposentadoria para o servidor.
↑ Estimativa de direitos do RPPS em virtude da averbação de tempos de contribuição anteriores a admissão no ente em atendimento a Lei 9.796/1999.	
II. Compensação Financeira a Pagar	Consideramos este compromisso como nulo, devido a não adoção da hipótese de rotatividade.



Documento Assinado Digitalmente por: MARCONI MUZZIO PIREZ DE PAIVA FILHO
 Acesse em: https://eicv.ce.gov.br/app/validar_documento
 ID: 082891037009479770bb237273687fd

Hipótese	Descrição
	↑ Cálculo de eventuais compromissos do fundo com o RGPS ou outros RPPS, relativamente a segurados que contribuíram para o RPPS e se desligaram sem alcançar o direito a um benefício previdenciário.

5.8. DEMAIS PREMISSAS E HIPÓTESES

Hipótese	Descrição
I. Fator de determinação do valor real ao longo do tempo das remunerações e proventos	Adotou-se o fator de 98,22% que corresponde a uma inflação anual futura projetada de 4% ao ano.
	↑ Fator que reflete a perda do poder aquisitivo em termos reais ocorrida nas remunerações ou proventos entre os meses de reposição.
II. Benefícios a conceder com base na média das remunerações ou com base na última remuneração	Para os benefícios estimados com paridade considerado o valor inicial igual a remuneração base, corrigida pela Taxa real do crescimento da remuneração até a data de início do benefício, já para os benefícios calculados pela média, estimado o efeito redutor da aplicação pela média sobre a última remuneração considerando a remuneração mensal informada na base de dados e a taxa de crescimento real ao longo de todo o tempo de atividade do segurado, a partir de julho de 1994 ou data de início da atividade se posterior.
	↑ Forma de cálculo onde se estima o valor inicial do futuro benefício de aposentadoria ou pensão dos segurados ativos.
III. Estimativa do crescimento real do teto de contribuição do RGPS	Não adotado, presume-se que o teto é apenas corrigido pela inflação e não adotamos projeção de inflação nas avaliações atuariais.
	↑ Estimativa da variação do valor do teto de contribuição do RGPS ao longo do tempo.

6. ANÁLISE DA BASE CADASTRAL



Documento Assinado Digitalmente por: MARCONI MUZZIO PIRES DE PAIVA FILHO
Acesse em: <https://brasil.gov.br/epp/validadaoc.seam?origem=documento&numero=0829102-70d9-4797-bbb2-377136b67fd>

6.1. DADOS FORNECIDOS E SUA DESCRIÇÃO

Esta avaliação considera como participantes do plano previdenciário, os servidores ativos e inativos, titulares de cargo efetivo de Recife - PE e seus dependentes legais, segurados do AMPASS - Autarquia Municipal de Previdência e Assistência à Saúde. Os dados cadastrais fornecidos pelo RPPS, que serviram de base para esta avaliação, correspondem ao mês de dezembro de 2023.

6.2. SERVIDORES AFASTADOS OU CEDIDOS

Foram informados segurados afastados ou cedidos na base de dados.

6.3. ANÁLISE DA QUALIDADE DA BASE CADASTRAL

Após receber os dados cadastrais, é efetuado um procedimento de verificação dos dados dos servidores ativos, aposentados, pensionistas e seus dependentes enviados para a Avaliação Atuarial em comparação com os padrões mínimos e máximos aceitáveis na data da avaliação e com outras fontes de informações como o DIPR – Demonstrativo de Informações Previdenciárias e de Repasses de competência em análise. Os principais tópicos analisados foram:

Servidores Ativos	Critério de Teste
Identificação do Servidor (Matrícula)	Identificação Válida
Data de Nascimento	Idade atual maior que 17 anos e menor que 76 anos
Sexo	1 ou 2 (Feminino/Masculino)
Identificação do Cargo	Identificação Válida
Data de Admissão no Ente	Admitido com idade maior que 17 anos
Tempo de Contribuição Anterior	Somado ao Tempo de Ente menor que 15 anos de idade
Remuneração de Contribuição (Base de Cálculo)	Maior ou igual ao Salário-Mínimo e menor ou Igual ao Teto do Ente
Beneficiários Aposentados e Pensionistas	Critério de Teste
Identificação do Beneficiário (Matrícula)	Identificação Válida
Data de Nascimento	Data válida
Sexo	1 ou 2 (Feminino/Masculino)
Tipo de Benefício	Código Válido
Valor do Provento	Maior ou igual ao Salário-Mínimo e menor ou Igual ao Teto do Ente

Também realizamos uma comparação com os dados utilizados na avaliação atuarial anterior e verificamos se houve alguma variação significativa nas quantidades de segurados, nas remunerações e proventos e demais informações cadastrais. Caso se identifique alguma variação importante é solicitada confirmação junto aos órgãos responsáveis pelos dados na administração.



6.4. PREMISSAS ADOTADAS PARA AJUSTE TÉCNICO DA BASE CADASTRAL

Preferencialmente, esta consultoria não faz ajustes na base de dados, sempre priorizando a correção e verificação das inconsistências identificadas.

Quando alguma informação cadastral não passa pelos critérios de análise crítica de dados, enviamos as inconsistências para correção e quando os dados retornam o processo de análise e crítica é repetido até que os dados estejam 100% aceitáveis.

Como os dados referentes ao tempo de contribuição anterior à admissão na Prefeitura não foram informados na base de dados, foi adotada uma estimativa de tempo anterior vinculada à idade do servidor na data da admissão, conforme art. 40 da Portaria 1467/2022:

Portaria 1467/2022 – *Disciplina os parâmetros e as diretrizes gerais para organização e funcionamento dos RPPS*

Art. 40. *Em caso de inexistência na base cadastral de informações sobre o tempo de contribuição do segurado em atividade anterior ao seu ingresso no ente federativo ou se existentes indicarem vinculação a algum regime previdenciário com idade superior a 25 (vinte e cinco) anos, essa poderá ser adotada para cálculo do tempo de contribuição.*

Concluídas as análises, consideramos os demais dados suficientes, consistentes e completos para a realização da avaliação atuarial, sem necessidade de ajustes ou correções por parte da consultoria.

6.5. RECOMENDAÇÕES PARA A BASE CADASTRAL

É fundamental que o RPPS institua uma rotina permanente que mantenha e aperfeiçoamento das informações cadastrais dos servidores ativos, aposentados e pensionistas, não só para fornecer dados qualificados para avaliações atuariais, mas também para uma gestão previdenciária mais eficiente.

Recomendamos realizar recenseamento periódico, inclusive para servidores ativos e buscar formas de confirmação destes dados em bancos de dados oficiais.

Documento Assinado Digitalmente por: MARCONI MUZZIO PIREZ DE PAIVA FILHO
Assinado em: 16/05/2022 10:50:00
URL para verificar a validade do documento: <https://www.tribunalpb.org.br/validador>
Código de Verificação: 0019872-70d9-4797-bbb257773-96bb51cd

7. RESULTADO ATUARIAL



7.1. ATIVOS GARANTIDORES, PARCELAMENTOS E PLANO DE CUSTEIO VIGENTE

Ano-Base: 2024 Data-Base: 31/12/2023

Saldos dos Fundos	Valor (em R\$)
Saldo dos Investimentos do Fundo Previdenciário RECIPREV	3.237.949.929,31
Saldo do Acordo Parcelamento 00776/2020 RECIPREV	36.710.644,32
Saldo dos Investimentos do Fundo Financeiro RECIFIN	12.658.996,13
Percentuais de Contribuição Normal	(%)
a) Prefeitura e demais órgãos e lotações - RECIPREV	15,94% (*)
b) Prefeitura e demais órgãos e lotações - RECIFIN	25,64% (*)
c) Servidores Ativos	14,00%
d) Aposentados e Pensionistas Acima do Limite de Isenção	14,00% (**)

(*) sobre a folha de remuneração de contribuição dos servidores ativos e a folha mensal de benefícios de cada fundo.

(**) sobre a parcela da remuneração de aposentadoria excedente ao teto do RGPS (R\$7.507,49 em 31/12/2023).

7.2. VALOR ATUAL DOS BENEFÍCIOS FUTUROS – FUNDO PREVIDENCIÁRIO

Ano-Base: 2024 Data-Base: 31/12/2023

BENEFÍCIOS	Custo Geração Atual (R\$)	Custo Total (% da Folha)	Custo Normal (% da Folha)
1) Aposentadorias Voluntárias	1.080.318.550,00	12,33%	
2) Aposentadorias por Invalidez	148.991.519,75	1,70%	
3) Aposentadoria do Professor	81.721.938,71	0,93%	
4) Reversão em Pensão	127.344.210,33	1,45%	
5) Pensão por Morte	164.414.960,94	1,88%	
6) Benefícios Concedidos (1+..+5)	1.602.791.179,73	18,29%	
7) Aposentadoria por Idade e Tempo	2.562.812.081,54	29,26%	11,32%
8) Aposentadoria do Professor	2.512.571.051,01	28,68%	5,08%
9) Aposentadoria por Idade	1.691.986,58	0,02%	0,00%
10) Reversão em Pensão	313.590.393,50	3,58%	1,10%
11) Pensão por Morte de Ativo	206.963.475,51	2,36%	1,40%
12) Pensão por Morte de Inválido	11.238.128,78	0,13%	0,07%
13) Aposentadoria por Invalidez	202.676.393,50	2,31%	1,33%
14) Benefícios a Conceder (7+..+14)	5.811.543.510,42	66,34%	20,30%
15) Custo Total - VABF (6+14)	7.414.334.690,15	84,63%	
16) Valor Atual da Folha Futura - Professores Ativos	1.749.577.709,71		
17) Valor Atual da Folha Futura - Demais Ativos	7.010.377.241,13		
18) Valor Atual da Folha Futura - Total (16+17)	8.759.954.950,84		

7.3. BALANÇO ATUARIAL – PLANO DE CUSTEIO VIGENTE E PROPOSTO - FUNDO PREVIDENCIÁRIO

Ano-Base: 2024 Data-Base: 31/12/2023

Item	Plano de Custeio Vigente		Plano de Custeio Proposto	
	Valores (R\$)	(% Folha)	Valores (R\$)	(% Folha)
1.Custo Total - VABF	7.414.334.690,15	84,63%	7.414.334.690,15	84,63%
2. Compensação Previdenciária BC (-)	30.225.276,77	0,35%	30.225.276,77	0,35%
3. Compensação Previdenciária BAC (-)	348.692.606,73	3,98%	348.692.606,73	3,98%
4. Contribuição dos Atuais Inativos (-)	53.475.684,65	0,61%	53.475.684,65	0,61%
5. Contribuição dos Futuros Inativos (-)	68.610.650,00	0,78%	68.610.650,00	0,78%
6. Contribuição dos Servidores Ativos (-)	1.226.393.693,41	14,00%	1.226.393.693,41	14,00%
7. Contribuição do Ente s/Demais Ativos (-)	1.073.288.757,09	12,25%	1.073.288.757,09	12,25%
8. Contribuição do Ente s/Professores Ativos (-)	267.860.345,41	3,06%	267.860.345,41	3,06%
9. Contribuição do Ente s/Atuais Inativos (-)	245.387.327,49	2,80%	245.387.327,49	2,80%
10. Contribuição do Ente s/Futuros Inativos (-)	889.747.294,91	10,16%	889.747.294,91	10,16%
11. Saldo dos Parcelamentos (-)	36.710.644,32	0,42%	36.710.644,32	0,42%
12. Ativo Financeiro (-)	3.237.949.929,61	36,96%	3.237.949.929,61	36,96%
13. Aporte de Bens, Direitos e Outros Ativos (-)	0,00	0,00%	0,00	0,00%
14. Déficit/Superávit Base (2+..+13) - (1)	64.007.520,24	0,73%	64.007.520,24	0,73%

(*) Deduzindo o percentual destinado ao custeio administrativo (0,63%)

7.4. PROVISÕES MATEMÁTICAS OU PASSIVO ATUARIAL - FUNDO PREVIDENCIÁRIO

Ano-Base: 2024 Data-Base: 31/12/2023

Item	Plano de Custeio Atual (R\$)	Plano de Custeio Proposto (R\$)
1. Ativo Financeiro (1 + 2 + 3)	3.274.660.573,93	3.274.660.573,93
2. Aplicações Financeiras	3.237.949.929,61	3.237.949.929,61
3. Aporte de Bens, Direitos e Outros Ativos	0,00	0,00
4. Parcelamentos	36.710.644,32	36.710.644,32
5. Provisão Matemática Total (6 + 7 - 8 - 9)	3.210.653.053,69	3.210.653.053,69
6. Provisão de Benefícios Concedidos	1.303.928.167,59	1.303.928.167,59
7. Provisão de Benefícios a Conceder	2.285.642.769,60	2.285.642.769,60
8. Compensação Financeira	378.917.883,50	378.917.883,50
9. Plano de Equacionamento	0,00	0,00
Déficit / Superávit Atuarial Oficial (1 - 5)	64.007.520,24	64.007.520,24

7.5. VALOR ATUAL DOS BENEFÍCIOS FUTUROS – FUNDO FINANCEIRO

Ano-Base: 2024 Data-Base: 31/12/2023

BENEFÍCIOS	Taxa 0,00% ao ano (R\$)	Taxa 5,15% ao ano (R\$)
1) Aposentadorias Voluntárias	5.158.592.269,66	3.150.556.800,77
2) Aposentadorias por Invalidez	297.913.383,15	173.496.358,73
3) Aposentadoria do Professor	2.064.550.869,81	1.141.206.250,54
4) Reversão em Pensão	689.453.292,81	332.805.408,15
5) Pensão por Morte	1.072.688.281,16	651.710.840,69
6) Benefícios Concedidos (1+..+5)	9.283.198.096,59	5.449.775.658,88
7) Aposentadoria por Idade e Tempo	2.368.408.241,80	1.215.809.418,02
8) Aposentadoria do Professor	1.656.172.801,54	844.933.627,66
9) Aposentadoria por Idade	0,00	0,00
10) Reversão em Pensão	392.276.263,55	154.421.649,76
11) Pensão por Morte de Ativo	25.183.588,78	14.941.029,94
12) Pensão por Morte de Inválido	4.071.108,93	1.401.252,47
13) Aposentadoria por Invalidez	35.653.616,54	16.434.388,31
14) Benefícios a Conceder (7+..+14)	4.481.765.621,14	2.247.941.366,16
15) Custo Total - VABF (6+14)	13.764.963.717,73	7.697.717.025,04
16) Valor Atual da Folha Futura - Professores Ativos	34.711.576,93	31.119.248,55
17) Valor Atual da Folha Futura - Demais Ativos	335.158.595,08	272.961.159,95
18) Valor Atual da Folha Futura - Total (16+17)	369.870.172,01	304.080.408,50



Documento Assinado Digitalmente por: MARRCONI MUZZIO PIREZ DE PAIVA FILHO
Assinse em: https://eccc.tce.pe.gov.br/epi/AssinaturaDoc.seam Código do documento: 0828202370db94797bb2377136b67fd

7.6. BALANÇO ATUARIAL – PLANO DE CUSTEIO VIGENTE E PROPOSTO - FUNDO FINANCEIRO



Ano-Base: 2024 Data-Base: 31/12/2023

Item	Taxa de Juros 0% ao ano		Taxa de Juros de 5,15% ao ano	
	Valores (em R\$)	(em % Folha)	Valores (em R\$)	(em % Folha)
1.Custo Total - VABF	13.764.963.717,73	3721,57%	7.697.717.025,04	2531,47%
2. <i>Compensação Previdenciária BC (-)</i>	175.280.738,80	47,39%	102.926.408,77	33,85%
3. <i>Compensação Previdenciária BAC (-)</i>	268.905.930,71	72,70%	134.876.481,46	44,36%
4. <i>Contribuição dos Atuais Inativos (-)</i>	338.792.760,40	91,60%	199.843.544,53	65,72%
5. <i>Contribuição dos Futuros Inativos (-)</i>	155.998.654,48	42,18%	75.005.881,76	24,67%
6. <i>Contribuição dos Servidores Ativos (-)</i>	51.781.823,96	14,00%	42.571.257,07	14,00%
7. <i>Contribuição do Ente s/Demais Ativos (-)</i>	83.823.164,58	22,66%	68.267.586,03	22,45%
8. <i>Contribuição do Ente s/Professores Ativos (-)</i>	8.681.365,46	2,35%	7.782.924,12	2,56%
9. <i>Contribuição do Ente s/Atuais Inativos (-)</i>	2.321.727.841,31	627,71%	1.362.988.895,92	448,23%
10. <i>Contribuição do Ente s/Futuros Inativos (-)</i>	1.120.889.571,35	303,05%	562.210.134,14	184,89%
11. <i>Saldo dos Parcelamentos (-)</i>	0,00	0,00%	0,00	0,00%
12. <i>Ativo Financeiro (-)</i>	12.658.996,13	3,42%	12.658.996,13	4,16%
13. <i>Aporte de Bens, Direitos e Outros Ativos (-)</i>	0,00	0,00%	0,00	0,00%
14. Déficit/Superávit Base (2+..+13) - (1)	9.226.422.870,55	2494,50%	5.128.584.915,11	1686,59%

7.7. PROVISÕES MATEMÁTICAS OU PASSIVO ATUARIAL - FUNDO FINANCEIRO

Ano-Base: 2024 Data-Base: 31/12/2023

Item	Taxa 0,00% ao ano (R\$)	Taxa 5,15% ao ano (R\$)
1. Ativo Financeiro (1 + 2 + 3)	12.658.996,13	12.658.996,13
2. Aplicações Financeiras	12.658.996,13	12.658.996,13
3. Aporte de Bens, Direitos e Outros Ativos	0,00	0,00
4. Parcelamentos	0,00	0,00
5. Provisão Matemática Total (6 + 7 - 8 - 9)	9.239.081.866,68	5.141.243.911,24
6. Provisão de Benefícios Concedidos	6.622.677.494,88	3.886.943.218,43
7. Provisão de Benefícios a Conceder	3.060.591.041,31	1.492.103.583,04
8. Compensação Financeira	444.186.669,51	237.802.890,23
9. Plano de Equacionamento	0,00	0,00
Déficit / Superávit Atuarial Oficial (1 - 5)	9.226.422.870,55	5.128.584.915,11

8.5. VALORES DAS REMUNERAÇÕES E PROVENTOS ATUAIS – FUNDO FINANCEIRO

Ano-Base: 2024 Data-Base: 31/12/2023

Categorias	Valor Mensal	Valor Anual (13x)
1. Total das Remuneração de Contribuição dos Servidores Ativos	15.297.274,96	198.864.574,48
2. Total dos Proventos de Aposentadoria	33.900.675,01	440.708.775,13
3. Total das Parcelas dos Proventos de Aposentadoria que Superam o Limite Máximo do RGPS	9.675.392,10	125.780.097,30
4. Total das Parcelas das Pensões por Morte	6.147.734,59	79.920.549,67
5. Total das Parcelas das Pensões por Morte que Superam o Limite Máximo do RGPS	1.220.388,99	15.865.056,87
6. TOTAL DAS REMUNERAÇÕES, PROVENTOS E PENSÕES (1+2+4)	55.345.684,56	719.493.899,28
7. TOTAS DAS BASES DE CONTRIBUIÇÃO (1+3+5)	26.193.056,05	340.509.728,65

8.6. CUSTOS E ALÍQUOTAS DE CUSTEIO NORMAL VIGENTES EM LEI - FUNDO FINANCEIRO

Ano-Base: 2024 Data-Base: 31/12/2023

Categorias	Base de Cálculo Anual	Alíquota Vigente (%)	Contribuição Esperada
1. Ente Federativo - Custeio Normal	198.864.574,48	25,01%	49.736.030,00
2. Ente Federativo - Taxa de Administração	198.864.574,48	0,63%	1.252.846,82
3. Segurados Ativos	198.864.574,48	14,00%	27.841.040,44
4. Aposentados	125.780.097,30	14,00%	17.609.213,62
5. Pensionistas	15.865.056,87	14,00%	2.221.107,96
6. Total Custeio Normal Anual (1+..+5)			98.660.238,91

8.7. CUSTOS E ALÍQUOTAS DE CUSTEIO NORMAL CALCULADAS POR BENEFÍCIO - FUNDO FINANCEIRO

Ano-Base: 2024 Data-Base: 31/12/2023

Benefícios	Regime Financeiro	Valor Anual Previsto	Alíquota Normal Calculada
1. Aposentadoria por Invalidez Permanente	Capitalização	1.829.554,09	0,92%
2. Aposentadorias Programadas (Por Idade, Tempo de Contribuição e Compulsória)	Capitalização	40.170.644,04	20,20%
3. Aposentadoria Especial do Professor	Capitalização	7.735.831,95	3,89%
4. Pensão por Morte de Servidor em Atividade	Capitalização	1.690.348,88	0,85%
5. Pensão por Morte de Aposentado por Invalidez	Capitalização	159.091,66	0,08%
6. Pensão por Morte de Aposentado Voluntário ou Compulsório	Capitalização	4.017.064,40	2,02%
7. Custeio Administrativo	-	1.252.846,82	0,63%
8. Total (1+..+7)		56.855.381,84	28,59%

8.8. CUSTOS E ALÍQUOTAS DE CUSTEIO NORMAL CALCULADAS POR REGIME FINANCEIRO - FUNDO FINANCEIRO

Ano-Base: 2024 Data-Base: 31/12/2023

Regime Financeiro	Custo Anual Previsto	Alíquota Vigente (%)
1. Capitalização	55.602.535,02	27,96%
2. Repartição de Capitais de Cobertura	0,00	0,00%
3. Repartição Simples	0,00	0,00%
4. Custeio Administrativo	1.252.846,82	0,63%
5. Alíquota Total (1+..+4)		28,59%

9. EQUACIONAMENTO DO DÉFICIT ATUARIAL



Documento Assinado Digitalmente por: MARCONI MUZZIO PIREES DE PAIVA FILHO
Acesse em: <https://efi.br/pt-br/epi/validaDoc.seam?CodigoDocumento:089191770d0-4797-bbb2-373668>

9.1. PRINCIPAIS CAUSAS DO DÉFICIT ATUARIAL

Em geral os déficits atuariais dos RPPS são originados pela combinação dos seguintes fatores:

- ✓ Falta de base técnica atuarial na criação do RPPS, com definição de alíquotas insuficientes;
- ✓ Aumento dos compromissos com benefícios, antes da devida capitalização dos recursos;
- ✓ Evolução significativa da massa de segurados;
- ✓ Aumento significativo das remunerações e proventos, muitas vezes acima da inflação, com impacto significativo nos benefícios com integralidade e paridade;
- ✓ Baixas rentabilidades ocorridas ao longo dos anos;
- ✓ Compromissos assumidos pelo fundo decorrente de contribuições dos segurados a outros regimes previdenciários, sem compensação proporcional ou mesmo sem nenhuma compensação;
- ✓ Falta de regularidade nos repasses de contribuições dos entes públicos.

A diferença nos custos em relação aos valores apurados na avaliação anterior é decorrente das alterações nos dados cadastrais e financeiros, alteração da tabela de mortalidade, alteração da estimativa de compensação, excelente evolução do saldo dos investimentos, admissão de servidores ao longo de 2023 e variações importantes nas remunerações e proventos.

Como o resultado atuarial do Fundo Previdenciário apresentou superávit, recomendamos a manutenção do atual plano de custeio.

Já no caso do fundo financeiro o déficit atuarial será pago com aportes mensais do município para complementar a arrecadação das contribuições normais da Prefeitura e dos servidores vinculados ao fundo e honrar com a folha de benefícios.



10. CUSTEIO ADMINISTRATIVO

10.1. ESTIMATIVA DE DESPESAS ADMINISTRATIVAS PARA O PRÓXIMO EXERCÍCIO

Exercício	Estimativa Despesas Administrativas Anuais	Base de Cálculo Anual (*)	% Base de Cálculo
2024	11.513.754,60	1.841.834.857,41	0,63%

(*) Folha anual de remuneração de servidores ativos.

Documento Assinado Digitalmente por: MARCONI MUZZIO PIRES DE PAIVA FILHO
Acesse em: <https://etec.tec.pe.gov.br/pp/validaDoc.seam> Código do documento: 08219102-70d9-4797-bbb2-377136667fcd

11. ANÁLISE COMPARATIVA DAS ÚLTIMAS AVALIAÇÕES ATUARIAL

11.1. COMPARATIVO DE RESULTADOS DOS 3 ÚLTIMOS EXERCÍCIOS

Item	dez/21	dez/22	dez/23
Número de Servidores Ativos	15.668	16.984	17.166
Valor Médio da Remuneração do Ativo (R\$)	3.484,67	4.030,64	4.502,69
Número de Beneficiários	3.210	3.238	3.242
Valor Médio dos Benefícios (R\$)	4.337,39	4.766,50	5.166,71
Total de Segurados	18.878	20.222	20.408
Custo Total do Plano (R\$)	6.054.256.786,89	6.845.893.290,46	7.414.334.690,10
Custo Total do Plano (% da Folha)	91,92%	84,85%	84,63%
Déficit / Superávit Atuarial (R\$)	104.993.193,18	58.449.280,73	64.007.520,24
Déficit / Superávit Atuarial (% da Folha)	1,59%	0,72%	0,73%
Saldo dos Demais Parcelamentos (R\$)	54.539.779,68	47.957.961,24	36.710.644,32
Valor dos Investimentos do Plano (R\$)	2.590.996.758,04	2.795.799.867,50	3.237.949.929,61

Dos dados disponíveis para análise no Fundo Previdenciário, destacam-se o aumento das remunerações e dos proventos.

Também chamam a atenção nos resultados a ótima evolução do saldo dos investimentos e a manutenção do resultado superavitário, apesar das alterações da taxa de juros das tábuas de mortalidade geral e de inválidos.

11.2. COMPARATIVO DE RESULTADOS ANUAIS DO FUNDO FINANCEIRO

Item	dez/21	dez/22	dez/23
Número de Servidores Ativos	3.358	3.027	2.710
Valor Médio da Remuneração do Ativo (R\$)	4.696,58	5.239,09	5.644,75
Número de Beneficiários	6.329	6.605	6.745
Valor Médio dos Benefícios (R\$)	4.638,73	5.347,75	5.937,50
Total de Segurados	9.687	9.632	9.455
Custo Total do Plano (R\$)	6.662.002.582,90	7.420.177.555,55	7.697.717.025,04
Déficit / Superávit Atuarial (R\$)	4.512.970.050,18	4.609.096.869,48	5.128.584.915,11

Dos dados disponíveis para análise no Fundo Financeiro, destaca-se o aumento o médio das remunerações e proventos e a esperada redução do número de servidores ativos e do total de segurados.

O resultado atuarial deficitário se manteve relativamente estável, como é esperado neste tipo de plano.





Resultado da Avaliação

O Fundo Previdenciário apresentou um Custo Total ou VABF (Valor Atual dos Benefícios) de R\$ 7.414.334.690,15 que se comparado ao total das receitas esperadas com contribuições, compensações e os saldos de investimentos e parcelamentos num total de R\$ 7.478.342.210,39 resultam num superávit atuarial de R\$ 64.007.520,24, valor equivalente a 0,73% da folha salarial futura.

Considerando este resultado superavitário recomendamos a manutenção do plano de custeio.


Os resultados deste exercício foram afetados pelas variações de remunerações e proventos, ótima evolução do saldo dos investimentos e pelas alterações nas hipóteses de taxa de juros e tábua de mortalidade e demais alterações cadastrais ocorridas.

O Fundo Financeiro apresentou um Custo Total ou VABF (Valor Atual dos Benefícios) de R\$ 7.697.717.025,04 que se comparado ao total das receitas esperadas com contribuições, compensações e os saldos de investimentos e parcelamentos num total de R\$ 2.569.132.109,93 resultam num déficit atuarial de R\$ 5.128.584.915,11.

Este déficit atuarial será pago com aportes mensais do município para complementar a arrecadação das contribuições normais da Prefeitura e dos servidores vinculados ao fundo e honrar com a folha de benefícios.

Por fim, salientamos que os resultados desta avaliação atuarial são extremamente sensíveis às variações das hipóteses e premissas utilizadas nos cálculos e que, modificações futuras destes fatores, poderão implicar variações substanciais nos resultados atuariais.

Curitiba, 28 de fevereiro de 2024.




Luiz Claudio Kogut
Atuário - MIBA 1.308



ANEXO 1 – CONCEITOS E DEFINIÇÕES

1. **Alíquota de contribuição normal:** percentual de contribuição, instituído em lei do ente federativo, definido, a cada ano, para cobertura do custo normal e cujos valores são destinados à constituição de reservas com a finalidade de prover o pagamento dos benefícios.
2. **Alíquota de contribuição suplementar:** percentual de contribuição extraordinária estabelecido em lei do ente federativo, para cobertura do custo suplementar e equacionamento do déficit atuarial.
3. **Ativos garantidores dos compromissos do plano de benefícios:** somatório dos recursos provenientes das contribuições, das disponibilidades decorrentes das receitas correntes e de capital e demais ingressos financeiros auferidos pelo RPPS, e dos bens, direitos, ativos financeiros e ativos de qualquer natureza vinculados, por lei, ao regime, destacados como investimentos e avaliados pelo seu valor justo, conforme normas contábeis aplicáveis ao setor público, excluídos os recursos relativos ao financiamento do custo administrativo do regime e aqueles vinculados aos fundos para oscilação de riscos e valores das provisões para pagamento dos benefícios avaliados em regime de repartição simples e de repartição de capitais de cobertura.
4. **Atuário:** profissional técnico especializado, bacharel em Ciências Atuariais e legalmente habilitado para o exercício da profissão nos termos do Decreto-lei nº 806, de 04 de setembro de 1969.
5. **Avaliação atuarial:** documento elaborado por atuário, em conformidade com as bases técnicas estabelecidas para o plano de benefícios do RPPS, que caracteriza a população segurada e a base cadastral utilizada, discrimina os encargos, estima os recursos necessários e as alíquotas de contribuição normal e suplementar do plano de custeio de equilíbrio para todos os benefícios do plano, que apresenta os montantes dos fundos de natureza atuarial, das reservas técnicas e provisões matemáticas a contabilizar, o fluxo atuarial e as projeções atuariais exigidas pela legislação pertinente e que contem parecer atuarial conclusivo relativo à solvência e liquidez do plano de benefícios.
6. **Bases técnicas:** premissas, pressupostos, hipóteses e parâmetros biométricos, demográficos, econômicos e financeiros utilizados e adotados no plano de benefícios pelo atuário, com a concordância dos representantes do RPPS, adequados e aderentes às características da massa de segurados e beneficiários do RPPS e ao seu regramento. Como bases técnicas entendem-se, também, os regimes financeiros adotados para o financiamento dos benefícios, as tábuas biométricas utilizadas, bem como fatores e taxas utilizados para a estimação de receitas e encargos.
7. **Custeio administrativo:** é a contribuição considerada na avaliação atuarial, expressa em alíquota e estabelecida em lei para o financiamento do custo administrativo do RPPS.
8. **Custo administrativo:** o valor correspondente às necessidades de custeio das despesas correntes e de capital necessárias à organização e ao funcionamento da unidade gestora do RPPS, inclusive para a conservação de seu patrimônio, conforme limites estabelecidos em parâmetros gerais.
9. **Custo normal:** o valor correspondente às necessidades de custeio do plano de benefícios do RPPS, atuarialmente calculadas, conforme os regimes financeiros adotados, referentes a períodos compreendidos entre a data da avaliação e a data de início dos benefícios.
10. **Custo suplementar:** o valor correspondente às necessidades de custeio, atuarialmente calculadas, destinado à cobertura do tempo de serviço passado, ao equacionamento de déficit gerados pela ausência ou insuficiência de alíquotas de contribuição, inadequação das bases técnicas ou outras causas que ocasionaram a insuficiência de ativos

- 
22. **Provisão matemática de benefícios concedidos:** corresponde ao valor presente encargos (compromissos) com um determinado benefício já concedido, líquidos das contribuições futuras e aportes futuros, ambos também a valor presente.
23. **Regime financeiro de capitalização:** regime onde há a formação de uma massa de recursos, acumulada durante o período de contribuição, capaz de garantir a geração de receitas equivalentes ao fluxo de fundos integralmente constituídos, para garantia dos benefícios iniciados após o período de acumulação dos recursos.
24. **Relatório da avaliação atuarial:** documento elaborado por atuário legalmente habilitado que apresenta os resultados do estudo técnico desenvolvido, baseado na Nota Técnica Atuarial e demais bases técnicas, com o objetivo principal de estabelecer, de forma suficiente e adequada, os recursos necessários para a garantia do equilíbrio financeiro atuarial do plano de previdência.
25. **Reserva administrativa:** constituída com os recursos destinados ao financiamento do custo administrativo do RPPS, relativos ao exercício corrente ou de sobras de custeio de exercícios anteriores e respectivos rendimentos, provenientes de alíquota de contribuição integrante do plano de custeio normal, aportes preestabelecidos para essa finalidade, repasses financeiros ou pagamentos diretos pelo ente federativo ou destinados a fundo administrativo instituído nos termos da Lei nº 4.320, de 17 de março de 1964.
26. **Resultado atuarial:** resultado apurado por meio do confronto entre o somatório dos ativos garantidores dos compromissos do plano de benefícios com os valores atuais do fluxo de contribuições futuras, do fluxo dos valores líquidos da compensação financeira a receber, menos o somatório dos valores atuais dos fluxos futuros de pagamento dos benefícios do plano de benefícios, sendo superavitário caso as receitas superem as despesas, deficitário, em caso contrário.
27. **Tábuas biométricas:** instrumentos demográficos estatísticos utilizados nas bases técnicas da avaliação atuarial que estimam as probabilidades de ocorrência de eventos relacionados de determinado grupo de pessoas, tais como: sobrevivência, mortalidade, invalidez, morbidade, etc.
28. **Taxa de administração:** compreende os limites a que o custo administrativo está submetido, expressos em termos de alíquotas e calculados nos termos dos parâmetros diretrizes gerais para a organização e funcionamento dos RPPS.
29. **Taxa de juros e desconto atuarial:** é a taxa anual de retorno esperada dos ativos garantidores dos compromissos do plano de benefícios do RPPS, no horizonte de longo prazo, utilizada no cálculo dos direitos e compromissos do plano de benefícios a valor presente, sem utilização do índice oficial de inflação de referência do plano de benefícios
30. **Taxa de juros parâmetro:** aquela cujo ponto da Estrutura a Termo de Taxa de Juros Média, divulgada anualmente pela Secretaria de Previdência, seja o mais próximo à duração do passivo do respectivo plano de benefícios.
31. **Valor atual das contribuições futuras:** valor presente atuarial do fluxo das futuras contribuições de um plano de benefícios, considerando as bases técnicas indicadas na Nota Técnica Atuarial e os preceitos da Ciência Atuarial.
32. **Valor atual dos benefícios futuros:** valor presente atuarial do fluxo de futuros pagamentos de benefícios de um plano de benefícios, considerados as bases técnicas indicadas na Nota Técnica Atuarial e os preceitos da Ciência Atuarial.

ANEXO 2 – ESTATÍSTICAS DA MASSA SEGURADA – FUNDO PREVIDENCIÁRIO

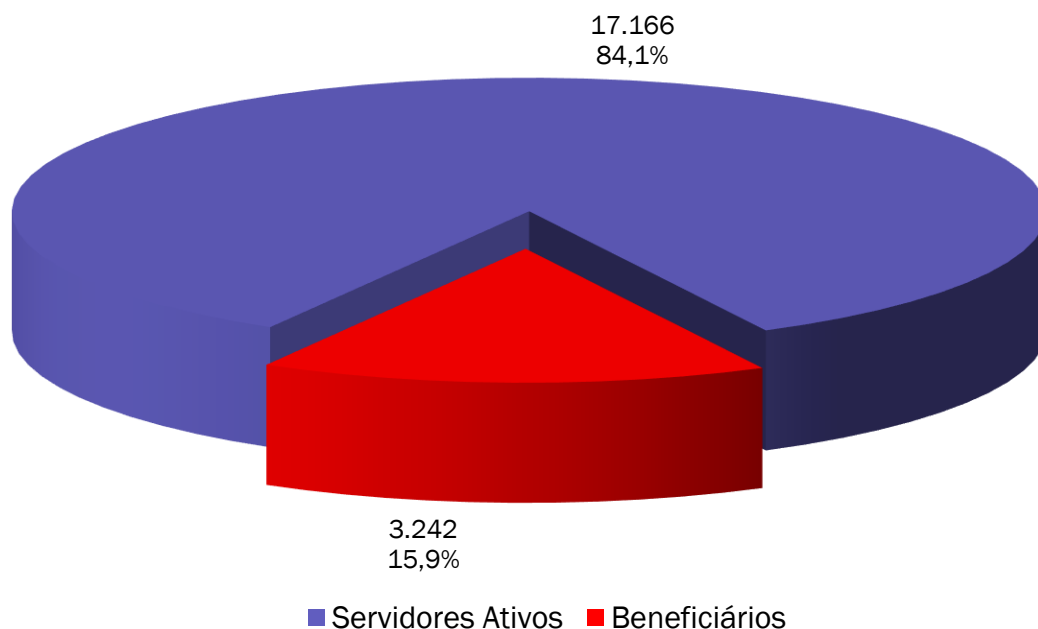


ANEXO 2.1 DISTRIBUIÇÃO DE SERVIDORES ATIVOS E BENEFICIÁRIOS – FUNDO PREVIDENCIÁRIO

Ano-Base: 2024 Data-Base: 31/12/2023

Item	Ativos	Beneficiários	Total
Quantidade	17.166	3.242	20.408
Remuneração/Provento Médio (R\$)	4.502,69	5.166,71	4.608,17
Folha Mensal (R\$)	77.293.110,79	16.750.472,08	94.043.582,87

GRÁFICO I – DISTRIBUIÇÃO DE SERVIDORES ATIVOS E BENEFICIÁRIOS FUNDO PREVIDENCIÁRIO



Observamos no gráfico acima que a proporção de servidores ativos contribuintes por beneficiário de aposentadoria ou pensão já chegou a 5,29.

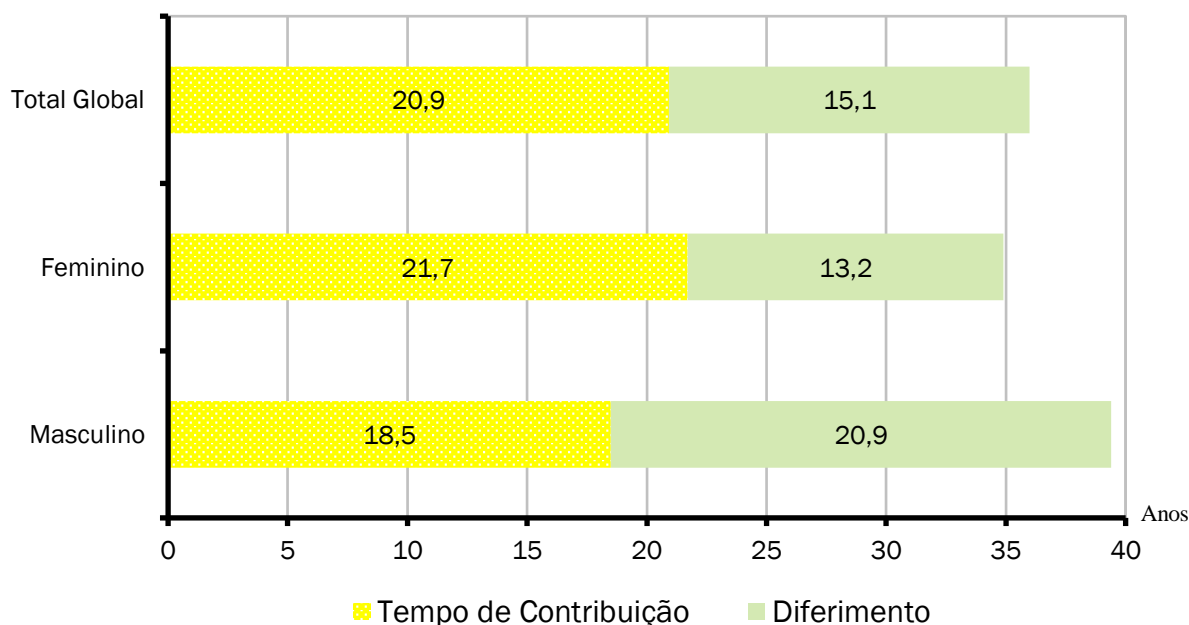
ANEXO 2.2. MÉDIAS GERAIS DOS SERVIDORES ATIVOS - FUNDO PREVIDENCIÁRIO

Ano-Base: 2024 Data-Base: 31/12/2023

Item	Masculino	Feminino	Total
Quantidade	4.182	12.984	17.166
Idade Média	43,3	46,6	45,8
Tempo de INSS Anterior	8,2	9,5	9,2
Tempo de Serviço Público	10,4	12,2	11,8
Tempo de Serviço Total	18,5	21,7	20,9
Diferimento Médio (*)	20,9	13,2	15,1
Remuneração Média (R\$)	4.317,84	4.562,22	4.502,69
Folha Mensal (R\$)	18.057.191,16	59.235.919,63	77.293.110,79

(*) Diferimento é o tempo que ainda falta para o servidor cumprir com os requisitos para aposentadoria

GRÁFICO II – DISTRIBUIÇÃO DE TEMPO DE CONTRIBUIÇÃO POR SEXO FUNDO PREVIDENCIÁRIO



Cada coluna do gráfico acima representa o tempo médio de carreira, dividido em tempo de contribuição já decorrido e diferimento a decorrer.

ANEXO 2.3. MÉDIAS DOS SERVIDORES ATIVOS IMINENTES – FUNDO PREVIDENCIÁRIO

Ano-Base: 2024 Data-Base: 31/12/2023

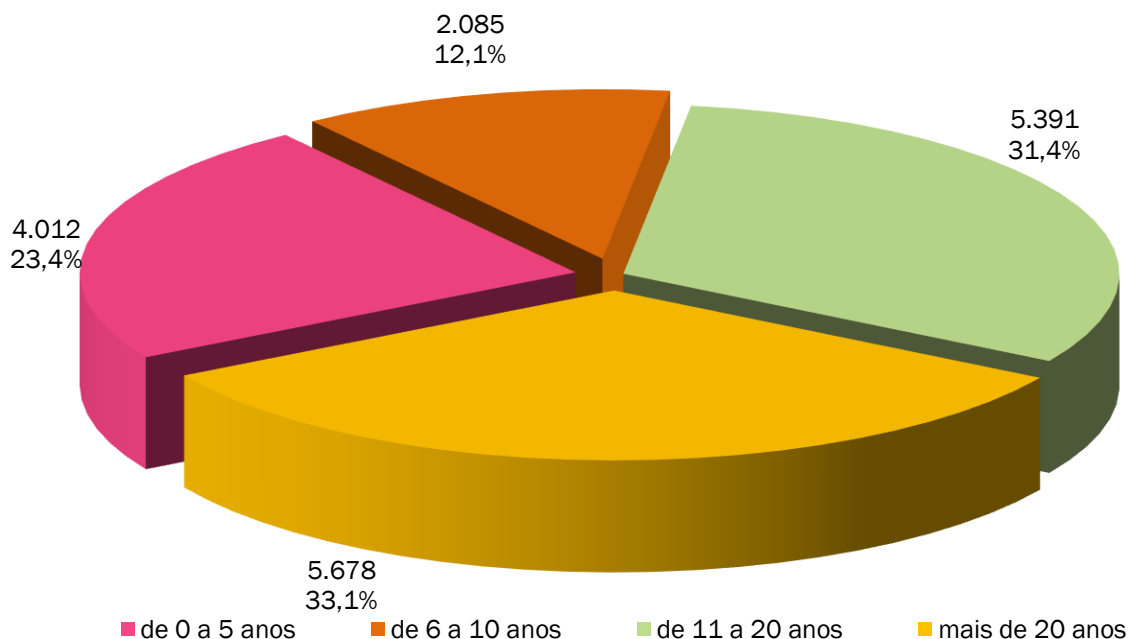
Item	Masculino	Feminino	Total
Quantidade	170	2.402	2572
Idade Média	65,0	60,2	60,5
Tempo de Serviço Total	39,9	35,1	35,4
Remuneração Média (R\$)	6.276,52	5.493,33	5.545,10
Folha Mensal (R\$)	1.067.008,77	13.194.990,51	14.261.999,28

Servidores iminentes são servidores ativos que já cumpriram ou estão na iminência de cumprir com as exigências para concessão de benefício de aposentadoria.

GRÁFICO III – DISTRIBUIÇÃO DE ATIVOS POR TEMPO DE DIFERIMENTO FUNDO PREVIDENCIÁRIO

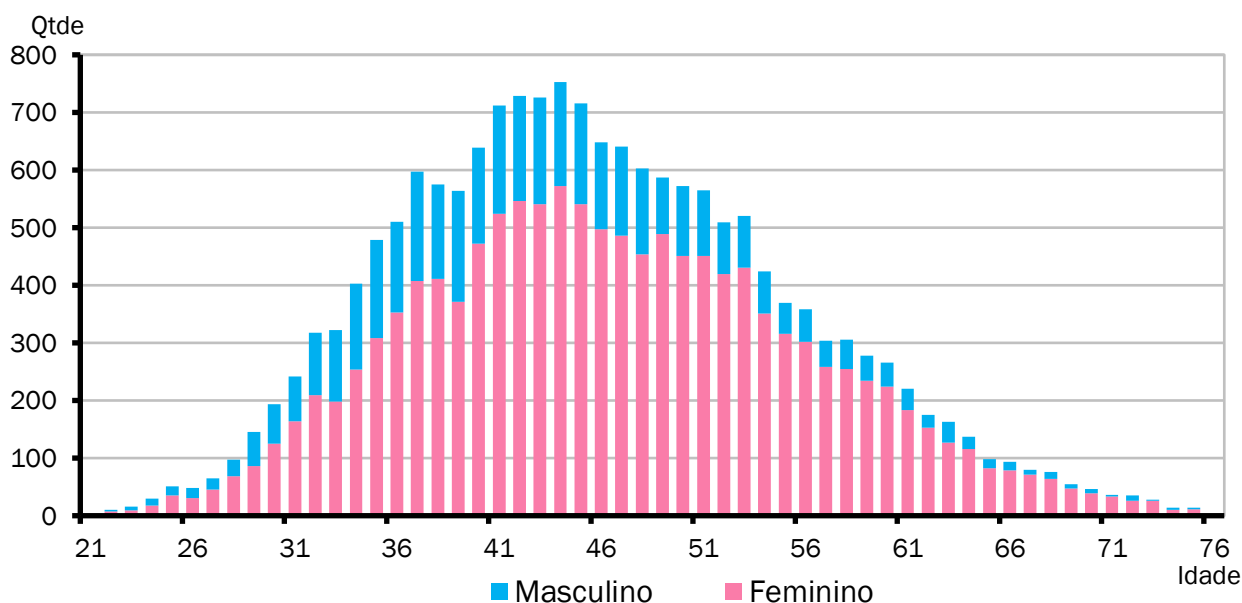


Documento Assinado Digitalmente por: MARCONI MUZZIO PIRES DE PAIVA FILHO
Acesse em: <https://ste.tee.pe.gov.br/pp/validaDoc.seam> Código do documento: 08219102-709-4797-bbb2-3f7136667fd



O gráfico acima apresenta a distribuição percentual dos servidores ativos em relação aos períodos de diferimento.

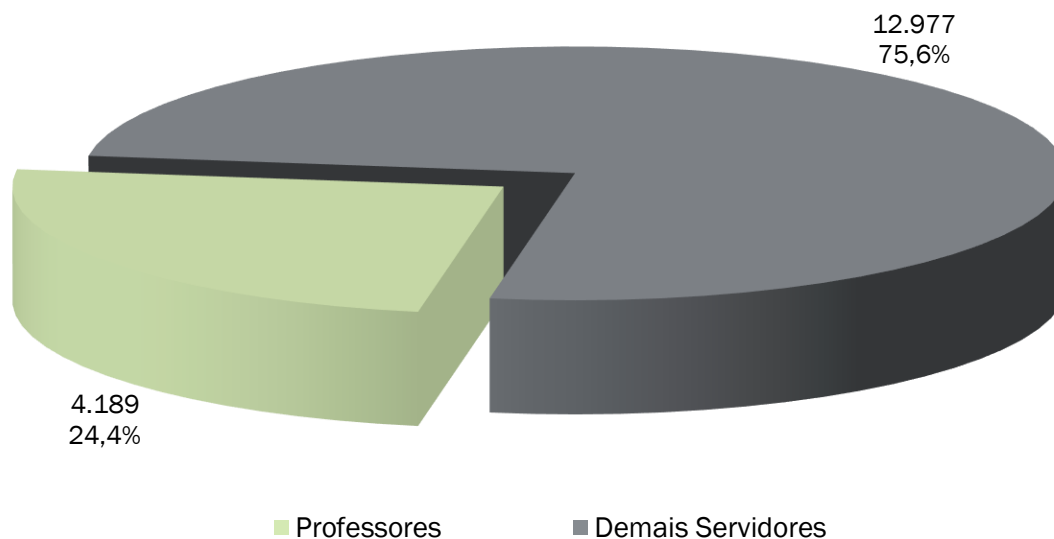
GRÁFICO IV – DISTRIBUIÇÃO DE SERVIDORES ATIVOS POR IDADE E SEXO FUNDO PREVIDENCIÁRIO



O gráfico acima demonstra a distribuição de servidores por idade e sexo.

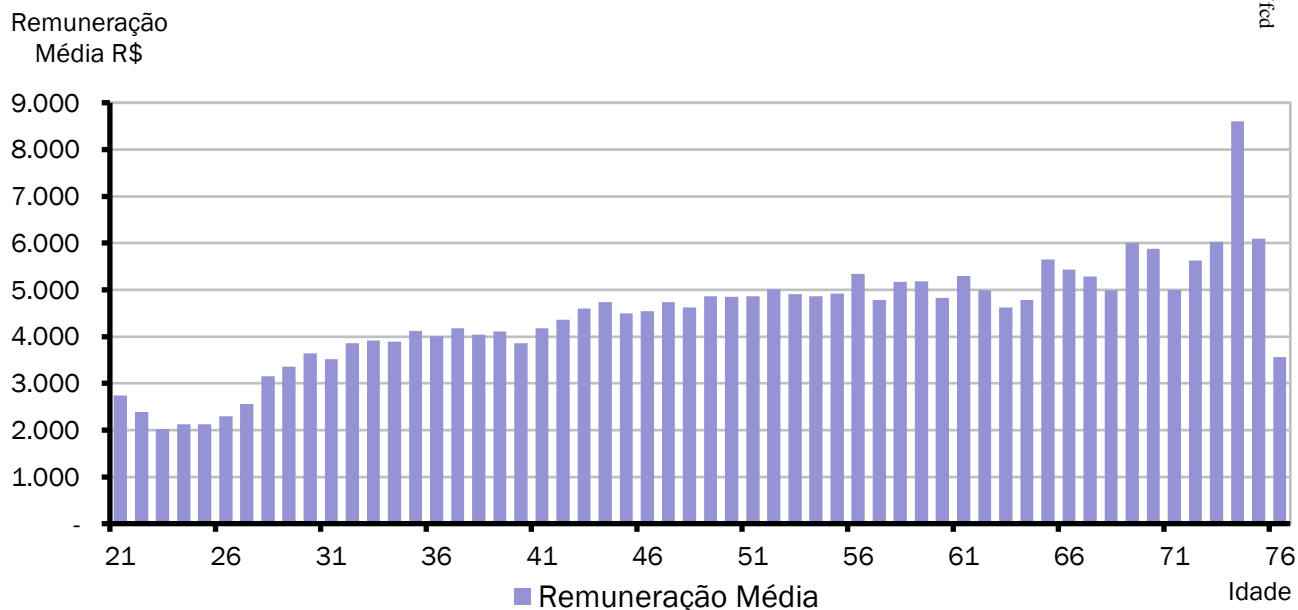


GRÁFICO V – DISTRIBUIÇÃO DE SERVIDORES ATIVOS POR REGRA DE APOSENTADORIA – FUNDO PREVIDENCIÁRIO



O exposto no gráfico acima é a proporção entre as principais carreiras dos servidores do Município, professores e as demais.

GRÁFICO VI – DISTRIBUIÇÃO DE REMUNERAÇÃO DE SERVIDORES ATIVOS POR IDADE - FUNDO PREVIDENCIÁRIO



O gráfico acima demonstra a distribuição de remunerações médias por idade dos servidores ativos.

ANEXO 2.4. APOSENTADORIAS VOLUNTÁRIAS - FUNDO PREVIDENCIÁRIO

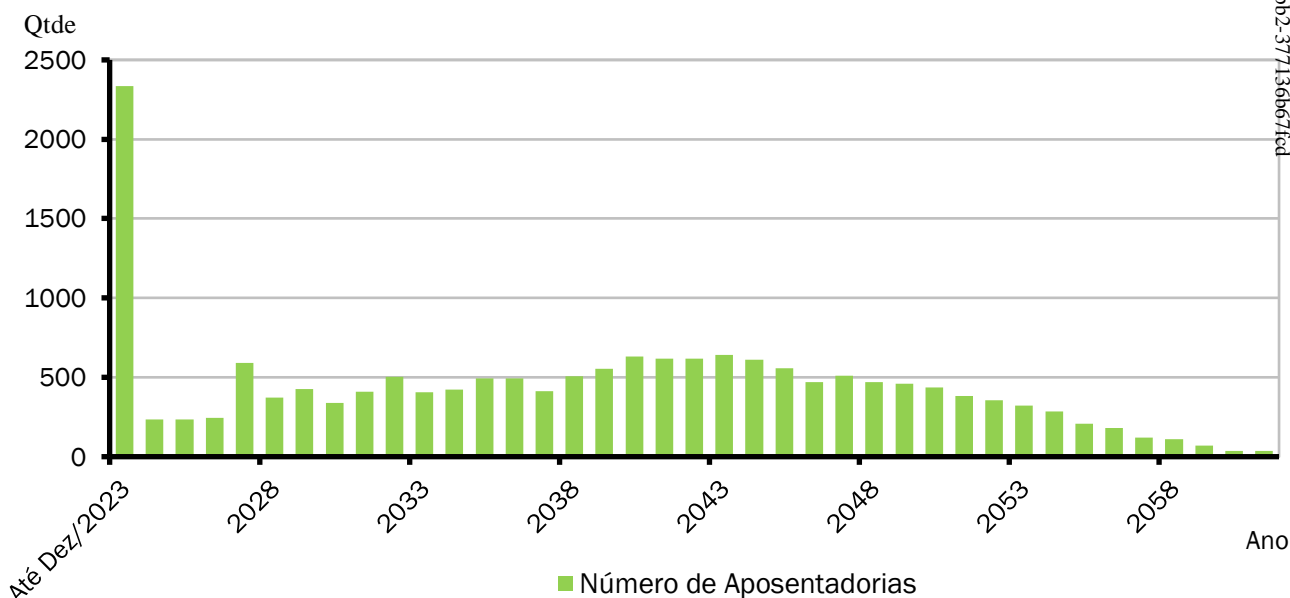


Ano-Base: 2024 Data-Base: 31/12/2023

ANO	APOSENTADORIAS	GRUPO REMANESCENTE	ANO	APOSENTADORIAS	GRUPO REMANESCENTE
Até 31/12/2023	2.336	14.830	2043	642	5.678
2024	236	14.594	2044	612	5.066
2025	233	14.361	2045	558	4.508
2026	246	14.115	2046	470	4.038
2027	590	13.525	2047	510	3.528
2028	371	13.154	2048	470	3.058
2029	427	12.727	2049	460	2.598
2030	339	12.388	2050	435	2.163
2031	409	11.979	2051	381	1.782
2032	505	11.474	2052	357	1.425
2033	405	11.069	2053	322	1.103
2034	423	10.646	2054	284	819
2035	492	10.154	2055	209	610
2036	495	9.659	2056	181	429
2037	412	9.247	2057	119	310
2038	508	8.739	2058	110	200
2039	553	8.186	2059	71	129
2040	631	7.555	2060	37	92
2041	619	6.936	2061	36	56
2042	616	6.320	2062	56	0

Documento Assinado Digitalmente por: MARCONI MUZZIO PIRES DE PAIVA FILHO
Assinse em: https://etce.tce.pe.gov.br/ppv/validaDoc.seam Código do documento: 08219102-700b-4797-bbb2-377136667fd

GRÁFICO VII - DISTRIBUIÇÃO DE APOSENTADORIAS VOLUNTÁRIAS POR ANO FUNDO PREVIDENCIÁRIO



O Gráfico e a Tabela acima demonstram o provável fluxo de entrada em inatividade da atual população de servidores ativos, sem a hipótese de reposição de massa. Nesta demonstração, também não estão consideradas os prováveis benefícios de pensão de ativos e aposentadoria por invalidez.

ANEXO 2.5. MÉDIAS GERAIS DOS APOSENTADOS E PENSIONISTAS – FUNDO PREVIDENCIÁRIO

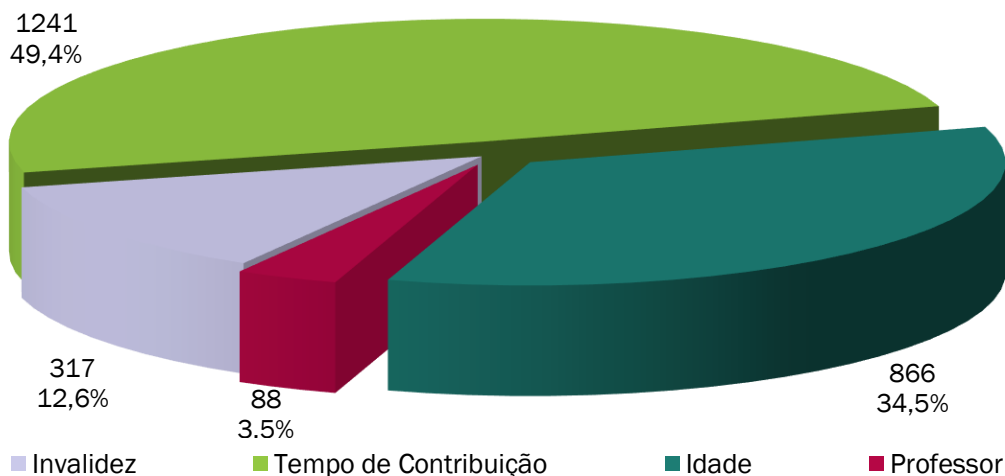


Ano-Base: 2024 Data-Base: 31/12/2023

Benefício	Item	Masculino	Feminino	Total
Invalidez	Quantidade	86	231	317
	Idade Média	63,4	61,2	61,8
	Benefício Médio (R\$)	4.842,43	3.342,78	3.749,63
	Folha Mensal (R\$)	416.448,57	772.183,28	1.188.631,85
Tempo de Contribuição	Quantidade	415	826	1.241
	Idade Média	83,3	78,4	80,0
	Benefício Médio (R\$)	7.035,46	7.071,87	7.059,70
	Folha Mensal (R\$)	2.919.715,90	5.841.368,66	8.761.084,56
Idade	Quantidade	148	718	866
	Idade Média	83,9	78,8	79,7
	Benefício Médio (R\$)	6.193,15	4.422,55	4.725,15
	Folha Mensal (R\$)	916.585,63	3.175.392,30	4.091.977,93
Professor	Quantidade	1	87	88
	Idade Média	76,0	61,6	61,8
	Benefício Médio (R\$)	5.889,15	6.384,09	6.378,47
	Folha Mensal (R\$)	5.889,15	555.415,79	561.304,94
Compulsória	Quantidade	66	156	222
	Idade Média	83,7	83,2	83,3
	Benefício Médio (R\$)	2.450,16	2.409,61	2.421,66
	Folha Mensal (R\$)	161.710,50	375.898,72	537.609,22
Total de Aposentadorias	Quantidade	716	2.018	2.734
	Idade Média	81,1	76,2	77,5
	Benefício Médio (R\$)	6.173,67	5.312,32	5.537,90
	Folha Mensal (R\$)	4.420.349,75	10.720.258,75	15.140.608,50
Pensionistas	Quantidade	158	350	508
	Idade Média	50,8	66,7	61,8
	Benefício Médio (R\$)	2.501,79	3.470,23	3.169,02
	Folha Mensal (R\$)	395.282,82	1.214.580,76	1.609.863,58
Total de Benefícios	Quantidade	874	2.368	3.242
	Idade Média	75,6	74,8	75,0
	Benefício Médio (R\$)	5.509,88	5.040,05	5.166,71
	Folha Mensal (R\$)	4.815.632,57	11.934.839,51	16.750.472,08

Documento Assinado Digitalmente por: MARCONI MUZZIO PIREZ DE PAIVA FILHO
 Assinado em: https://eicet.ige.pe.gov.br/ep/validador.seam Código do documento: 0829102-70d9-4797-bbb2-277136b67fed

GRÁFICO VIII – DISTRIBUIÇÃO POR BENEFÍCIO – FUNDO PREVIDENCIÁRIO





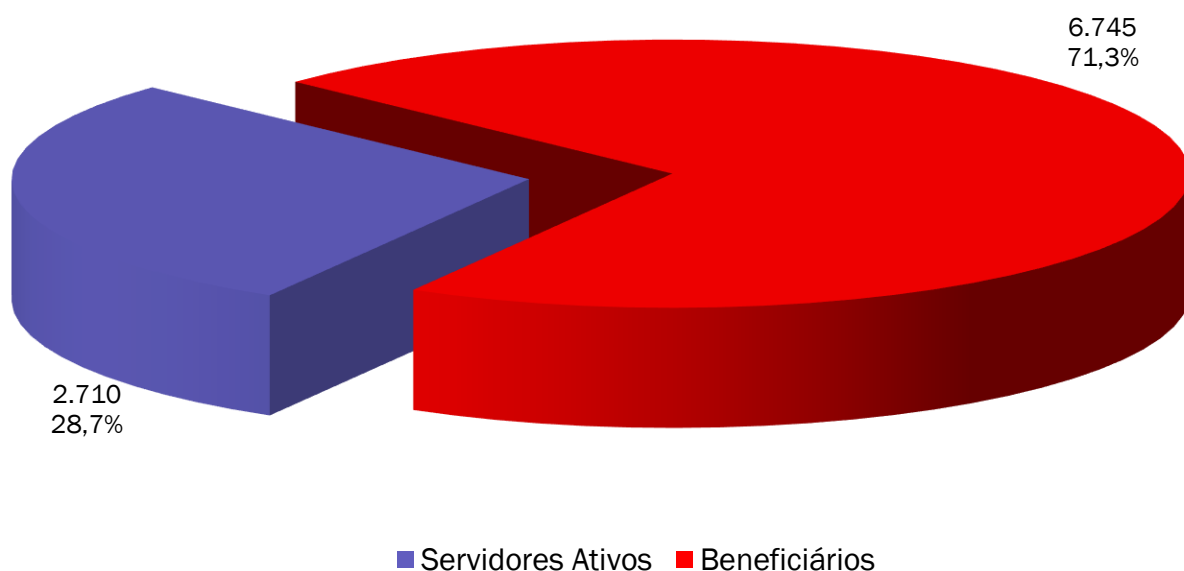
ANEXO 3 – ESTATÍSTICAS DA MASSA SEGURADA – FUNDO FINANCEIRO

ANEXO 3.1. DISTRIBUIÇÃO DE SERVIDORES ATIVOS E BENEFICIÁRIOS - FUNDO FINANCEIRO

Ano-Base: 2024 Data-Base: 31/12/2023

Item	Ativos	Beneficiários	Total
Quantidade	2.710	6.745	9.455
Remuneração/Provento Médio (R\$)	5.644,75	5.937,50	5.853,59
Folha Mensal (R\$)	15.297.274,96	40.048.409,60	55.345.684,56

GRÁFICO IX – DISTRIBUIÇÃO DE SERVIDORES ATIVOS E BENEFICIÁRIOS FUNDO FINANCEIRO



Observamos no gráfico acima que a proporção de servidores ativos contribuintes por beneficiário de aposentadoria ou pensão já chegou a 0,59.

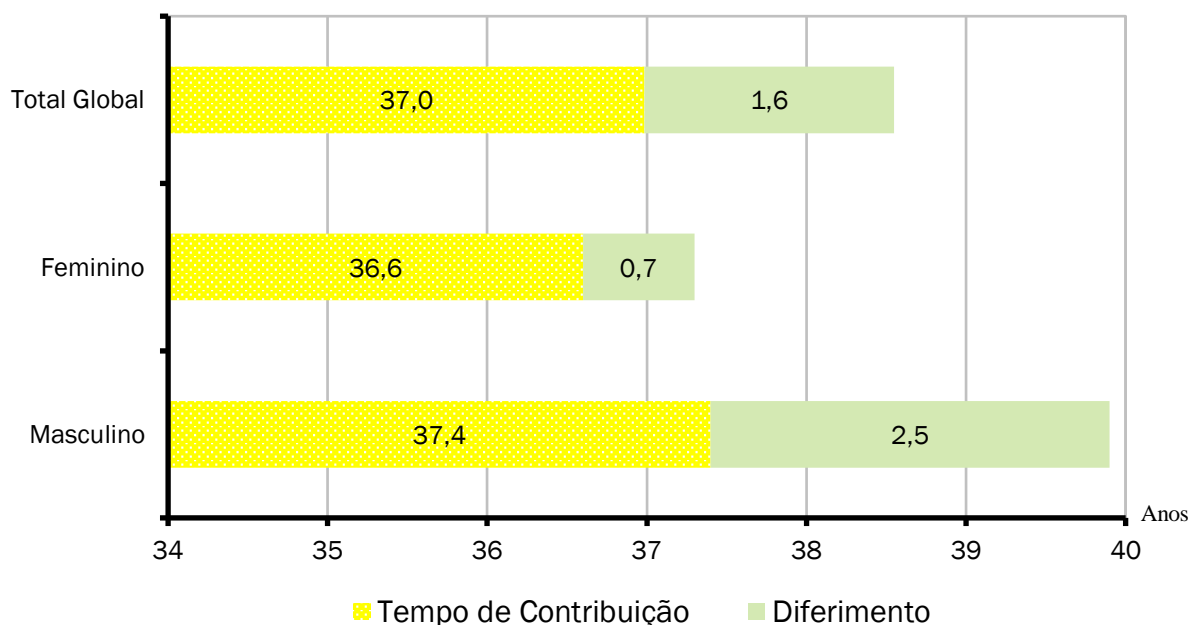
ANEXO 3.2. MÉDIAS GERAIS DOS SERVIDORES ATIVOS - FUNDO FINANCEIRO

Ano-Base: 2024 Data-Base: 31/12/2023

Item	Masculino	Feminino	Total
Quantidade	1.303	1.407	2.710
Idade Média	61,0	60,5	60,7
Tempo de INSS Anterior	2,4	4,3	3,4
Tempo de Serviço Público	35,1	32,3	33,6
Tempo de Serviço Total	37,4	36,6	37,0
Diferimento Médio (*)	2,5	0,7	1,6
Remuneração Média (R\$)	5.578,77	5.705,86	5.644,75
Folha Mensal (R\$)	7.269.131,44	8.028.143,52	15.297.274,96

(*) Diferimento é o tempo que ainda falta para o servidor cumprir com os requisitos para aposentadoria.

GRÁFICO X – DISTRIBUIÇÃO DE TEMPO DE CONTRIBUIÇÃO POR SEXO - FUNDO FINANCEIRO



Cada coluna do gráfico acima representa o tempo médio de carreira, dividido em tempo de contribuição já decorrido e diferimento a decorrer.

ANEXO 3.3. MÉDIAS DOS SERVIDORES ATIVOS IMINENTES - FUNDO FINANCEIRO

Ano-Base: 2024 Data-Base: 31/12/2023

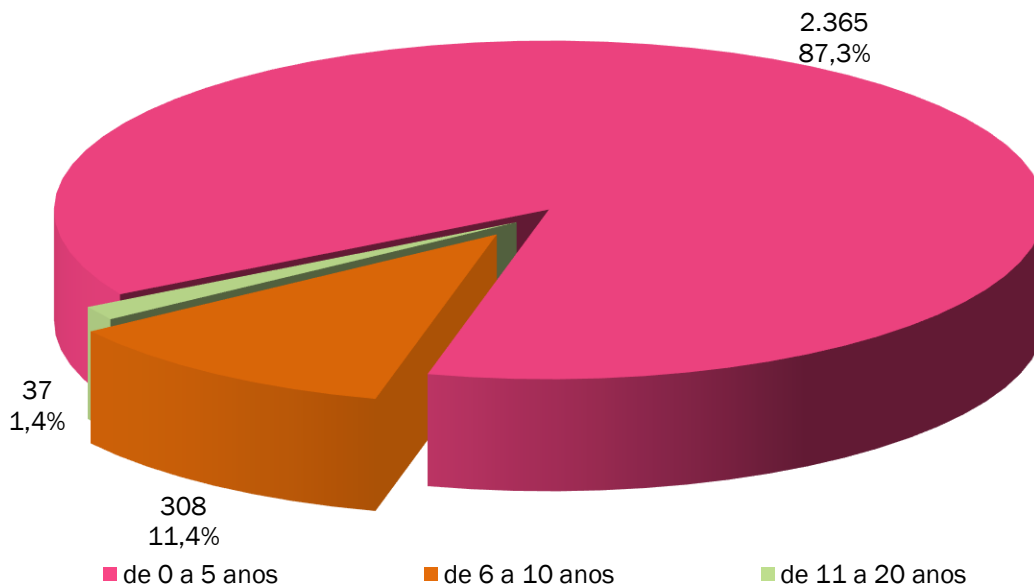
Item	Masculino	Feminino	Total
Quantidade	752	1.184	1936
Idade Média	64,5	62,1	63,0
Tempo de Serviço Total	40,8	38,0	39,1
Remuneração Média (R\$)	4.972,28	5.628,48	5.373,59
Folha Mensal (R\$)	3.739.152,55	6.664.119,69	10.403.272,24

Servidores iminentes são servidores ativos que já cumpriram ou estão na iminência de cumprir com as exigências para concessão de benefício de aposentadoria.

GRÁFICO XI – DISTRIBUIÇÃO DE ATIVOS POR TEMPO DE DIFERIMENTO - FUNDO FINANCEIRO

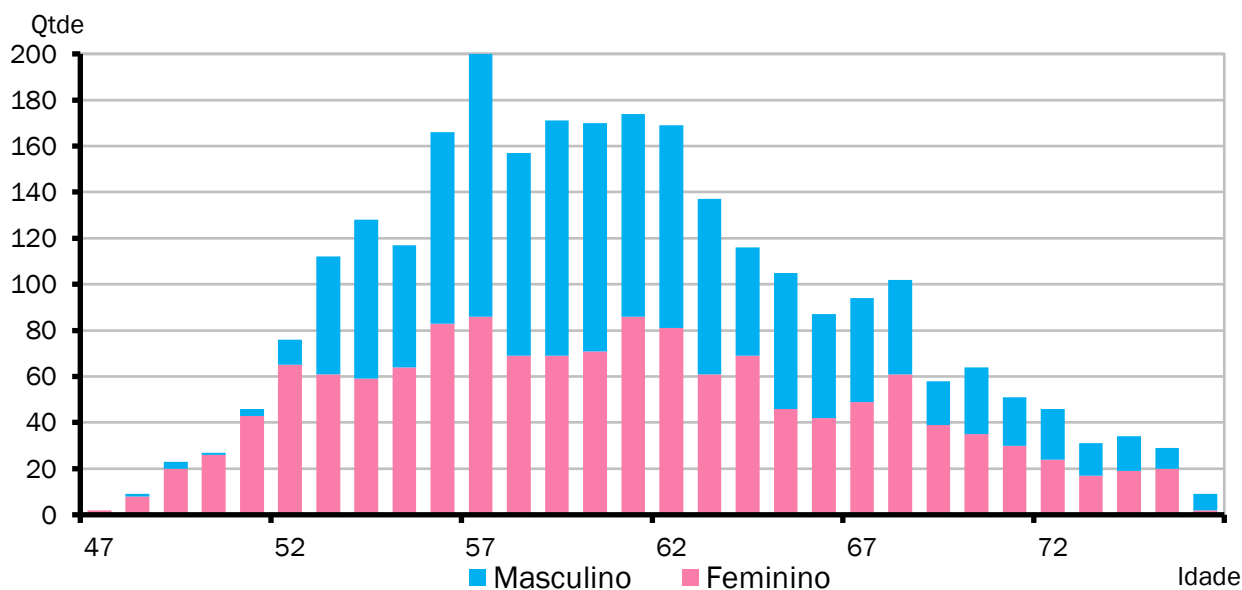


Documento Assinado Digitalmente por: MARCONI MUZZIO PIRES DE PAIVA FILHO
 Acesse em: <https://ste.ice.pe.gov.br/pp/validaDoc.seam> Código do documento: 08219102-709-4797-abb2-2113667fd



O gráfico acima apresenta a distribuição percentual dos servidores ativos em relação aos períodos de diferimento.

GRÁFICO XII – DISTRIBUIÇÃO DE SERVIDORES ATIVOS POR IDADE E SEXO - FUNDO FINANCEIRO

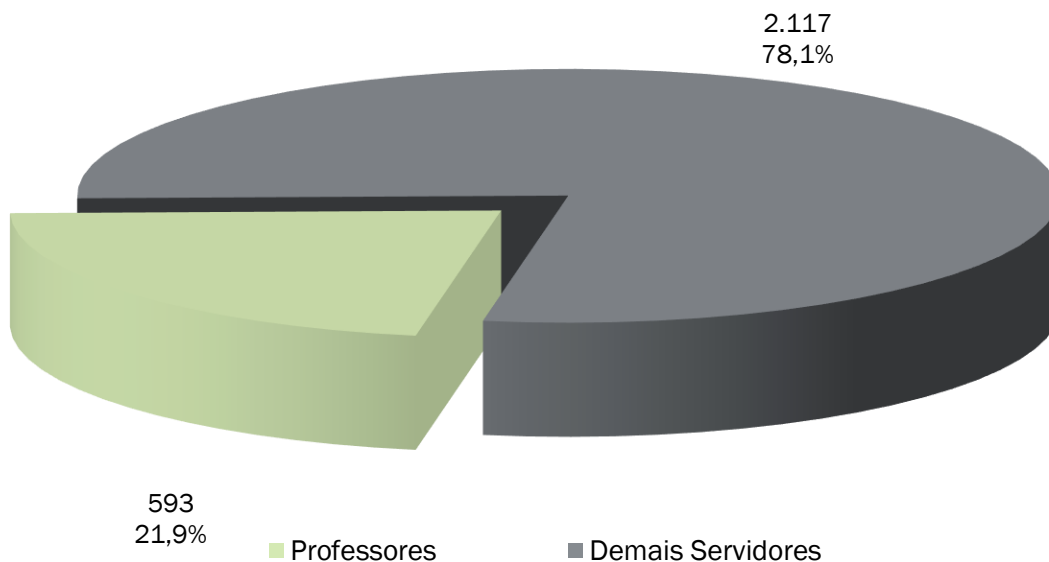


O gráfico acima demonstra a distribuição de servidores por idade e sexo.

GRÁFICO XIII - DISTRIBUIÇÃO DE SERVIDORES ATIVOS POR REGRA APOSENTADORIA - FUNDO FINANCEIRO



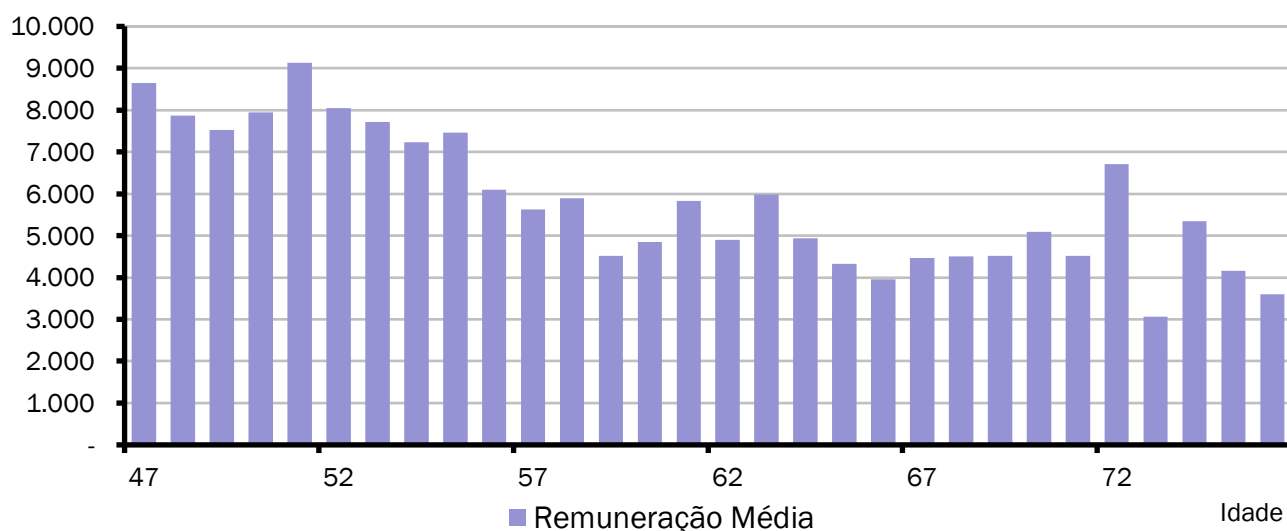
Documento Assinado Digitalmente por: MARCONI MUZZIO PIRES DE PAIVA FILHO
Acesse em: <https://ste.ice.pe.gov.br/pp/validaDoc.seam> Código do documento: 082295-2-70d9-4797-1862-377136b67fd



O exposto no gráfico acima é a proporção entre as principais carreiras dos servidores do Município, professores e as demais.

GRÁFICO XIV - DISTRIBUIÇÃO DE REMUNERAÇÃO DE SERVIDORES ATIVOS POR IDADE - FUNDO FINANCEIRO

Remuneração
Média R\$



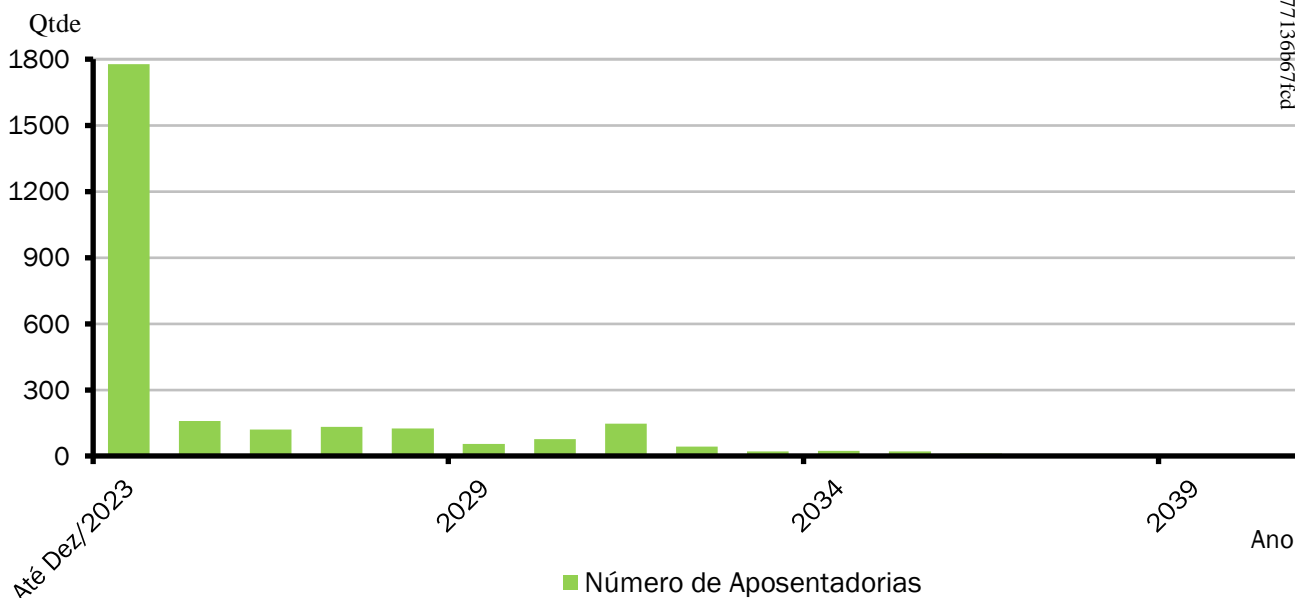
ANEXO 3.4. APOSENTADORIAS VOLUNTÁRIAS - FUNDO FINANCEIRO

Ano-Base: 2024 Data-Base: 31/12/2023



ANO	APOSENTADORIAS	GRUPO REMANESCENTE	ANO	APOSENTADORIAS	GRUPO REMANESCENTE
Até 31/12/2023	1.777	933	2043	0	0
2024	159	774	2044	0	0
2025	119	655	2045	0	0
2026	132	523	2046	0	0
2027	124	399	2047	0	0
2028	54	345	2048	0	0
2029	76	269	2049	0	0
2030	146	123	2050	0	0
2031	42	81	2051	0	0
2032	20	61	2052	0	0
2033	24	37	2053	0	0
2034	20	17	2054	0	0
2035	10	7	2055	0	0
2036	6	1	2056	0	0
2037	0	1	2057	0	0
2038	0	1	2058	0	0
2039	1	0	2059	0	0
2040	0	0	2060	0	0
2041	0	0	2061	0	0
2042	0	0	2062	0	0

GRÁFICO XV – DISTRIBUIÇÃO DE APOSENTADORIAS VOLUNTÁRIAS POR ANO FUNDO FINANCEIRO



O Gráfico e a Tabela acima demonstram o provável fluxo de entrada em inatividade da atual população de servidores ativos, sem a hipótese de reposição de massa. Nesta demonstração, também não estão consideradas os prováveis benefícios de pensão de ativos e aposentadoria por invalidez.

ANEXO 3.5. MÉDIAS DOS APOSENTADOS E PENSIONISTAS - FUNDO FINANCEIRO

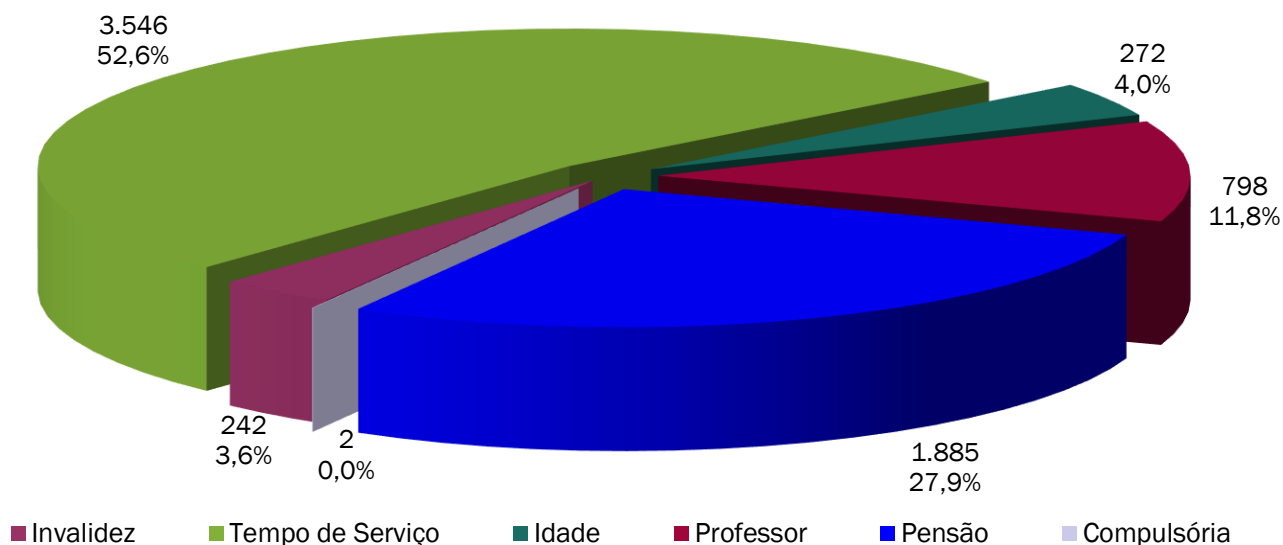


Ano-Base: 2024 Data-Base: 31/12/2023

Benefício	Item	Masculino	Feminino	Total
Invalidez	Quantidade	81	161	242
	Idade Média	66,7	65,6	66,0
	Benefício Médio (R\$)	5.117,38	5.385,48	5.295,74
	Folha Mensal (R\$)	414.507,40	867.062,17	1.281.569,57
Tempo de Contribuição	Quantidade	914	2.632	3.546
	Idade Média	68,8	67,6	67,9
	Benefício Médio (R\$)	6.759,38	6.595,10	6.637,44
	Folha Mensal (R\$)	6.178.074,82	17.358.303,16	23.536.377,98
Idade	Quantidade	31	241	272
	Idade Média	74,3	72,2	72,4
	Benefício Médio (R\$)	5.247,88	5.450,07	5.427,02
	Folha Mensal (R\$)	162.684,16	1.313.466,61	1.476.150,77
Professor	Quantidade	55	743	798
	Idade Média	65,7	62,1	62,3
	Benefício Médio (R\$)	9.763,48	9.504,23	9.522,09
	Folha Mensal (R\$)	536.991,13	7.061.639,59	7.598.630,72
Compulsória	Quantidade	0	2	2
	Idade Média	0,0	67,0	67,0
	Benefício Médio (R\$)	0,00	3.972,99	3.972,99
	Folha Mensal (R\$)	0,00	7.945,97	7.945,97
Total de Aposentadorias	Quantidade	1.081	3.779	4.860
	Idade Média	68,6	66,7	67,2
	Benefício Médio (R\$)	6.745,84	7.041,13	6.975,45
	Folha Mensal (R\$)	7.292.257,51	26.608.417,50	33.900.675,01
Pensionistas	Quantidade	378	1.507	1.885
	Idade Média	62,1	70,6	68,9
	Benefício Médio (R\$)	3.347,62	3.239,77	3.261,40
	Folha Mensal (R\$)	1.265.398,77	4.882.335,82	6.147.734,59
Total de Benefícios	Quantidade	1.459	5.286	6.745
	Idade Média	66,9	67,8	67,6
	Benefício Médio (R\$)	5.865,43	5.957,39	5.937,50
	Folha Mensal (R\$)	8.557.656,28	31.490.753,32	40.048.409,60

Documento Assinado Digitalmente por: MARCONI MUZZIO PIREZ DE PAIVA FILHO
 Acesso em: https://site.cepe.br/epi/validarDoc.seam?codigo_documento:0821910270d94797bhb237713067fd

GRÁFICO XVI – DISTRIBUIÇÃO DE BENEFICIÁRIOS POR TIPO DE BENEFÍCIO



ANEXO 4 – PROVISÕES MATEMÁTICAS A CONTABILIZARA – PROVISÕES MATEMÁTICAS A CONTABILIZAR



ANEXO 4.1. PROVISÕES MATEMÁTICAS PREVIDENCIÁRIAS DO RECIPREV

Ano-Base: 2024 Data-Base: 31/12/2024

Contas	Discriminação	Valores (em R\$)
2.2.7.2.1.00.00	PROVISÕES MATEMÁTICAS PREVIDENCIÁRIAS A LONGO PRAZO - CONSOLIDAÇÃO	8.351.896.964,93
2.2.7.2.1.01.00	FUNDO EM REPARTIÇÃO - PROVISÕES DE BENEFÍCIOS CONCEDIDOS	3.784.016.809,66
2.2.7.2.1.01.01	APOSENTADORIAS/PENSÕES/OUTROS BENEFÍCIOS CONCEDIDOS DO FUNDO EM REPARTIÇÃO DO RPPS	5.449.775.658,88
2.2.7.2.1.01.03	(-) CONTRIBUIÇÕES DO APOSENTADO PARA O FUNDO EM REPARTIÇÃO DO RPPS	183.175.761,11
2.2.7.2.1.01.04	(-) CONTRIBUIÇÕES DO PENSIONISTA PARA O FUNDO EM REPARTIÇÃO DO RPPS	16.667.783,42
2.2.7.2.1.01.05	(-) COMPENSAÇÃO PREVIDENCIÁRIA DO FUNDO EM REPARTIÇÃO DO RPPS	102.926.408,77
2.2.7.2.1.01.99	(-) OUTRAS DEDUÇÕES	1.362.988.895,92
2.2.7.2.1.02.00	FUNDO EM REPARTIÇÃO - PROVISÕES DE BENEFÍCIOS A CONCEDER	1.357.227.101,58
2.2.7.2.1.02.01	APOSENTADORIAS/PENSÕES/OUTROS BENEFÍCIOS A CONCEDER DO FUNDO EM REPARTIÇÃO DO RPPS	2.247.941.366,16
2.2.7.2.1.02.02	(-) CONTRIBUIÇÕES DO ENTE PARA O FUNDO EM REPARTIÇÃO DO RPPS	638.260.644,29
2.2.7.2.1.02.03	(-) CONTRIBUIÇÕES DO ATIVO PARA O FUNDO EM REPARTIÇÃO DO RPPS	117.577.138,83
2.2.7.2.1.02.04	(-) COMPENSAÇÃO PREVIDENCIÁRIA DO FUNDO EM REPARTIÇÃO DO RPPS	134.876.481,46
2.2.7.2.1.02.99	(-) OUTRAS DEDUÇÕES	0,00
2.2.7.2.1.03.00	FUNDO EM CAPITALIZAÇÃO - PROVISÕES DE BENEFÍCIOS CONCEDIDOS	1.519.090.218,31
2.2.7.2.1.03.01	APOSENTADORIAS/PENSÕES/OUTROS BENEFÍCIOS CONCEDIDOS DO FUNDO EM CAPITALIZAÇÃO DO RPPS	1.602.791.179,73
2.2.7.2.1.03.03	(-) CONTRIBUIÇÕES DO APOSENTADO PARA O FUNDO EM CAPITALIZAÇÃO DO RPPS	49.640.314,76
2.2.7.2.1.03.04	(-) CONTRIBUIÇÕES DO PENSIONISTA PARA O FUNDO EM CAPITALIZAÇÃO DO RPPS	3.835.369,89
2.2.7.2.1.03.05	(-) COMPENSAÇÃO PREVIDENCIÁRIA DO FUNDO EM CAPITALIZAÇÃO DO RPPS	30.225.276,77
2.2.7.2.1.03.99	(-) OUTRAS DEDUÇÕES	0,00
2.2.7.2.1.04.00	FUNDO EM CAPITALIZAÇÃO - PROVISÕES DE BENEFÍCIOS A CONCEDER	1.691.562.835,38
2.2.7.2.1.04.01	APOSENTADORIAS/PENSÕES/OUTROS BENEFÍCIOS A CONCEDER DO FUNDO EM CAPITALIZAÇÃO DO RPPS	5.811.543.510,42
2.2.7.2.1.04.02	(-) CONTRIBUIÇÕES DO ENTE PARA O FUNDO EM CAPITALIZAÇÃO DO RPPS	2.476.283.724,90
2.2.7.2.1.04.03	(-) CONTRIBUIÇÕES DO ATIVO PARA O FUNDO EM CAPITALIZAÇÃO DO RPPS	1.295.004.343,41
2.2.7.2.1.04.04	(-) COMPENSAÇÃO PREVIDENCIÁRIA DO FUNDO EM CAPITALIZAÇÃO DO RPPS	348.692.606,73
2.2.7.2.1.04.99	(-) OUTRAS DEDUÇÕES	0,00
2.2.7.2.2.01.00	FUNDO EM REPARTIÇÃO - PROVISÕES DE BENEFÍCIOS CONCEDIDOS	3.771.357.813,53
2.2.7.2.2.01.01	(-) COBERTURA DE INSUFICIÊNCIA FINANCEIRA - FUNDO EM REPARTIÇÃO - BENEFÍCIOS CONCEDIDOS	3.771.357.813,53
2.2.7.2.2.02.00	FUNDO EM REPARTIÇÃO - PROVISÕES DE BENEFÍCIOS A CONCEDER	1.357.227.101,58
2.2.7.2.2.02.03	(-) COBERTURA DE INSUFICIÊNCIA FINANCEIRA - FUNDO EM REPARTIÇÃO - BENEFÍCIOS A CONCEDER	1.357.227.101,58
2.3.6.2.1.01.00	RESERVAS ATUARIAIS - FUNDO EM CAPITALIZAÇÃO	64.007.520,24
2.3.6.2.1.01.01	RESERVA ATUARIAL PARA CONTINGÊNCIAS	64.007.520,24
2.3.6.2.1.01.02	RESERVA ATUARIAL PARA AJUSTES DO FUNDO	0,00

Fonte: ACTUARIAL – Assessoria e Consultoria Atuarial Ltda
 Atuário Responsável: Luiz Cláudio Kogut – MIBA 1.308

Documento Assinado Digitalmente por: MARCONI MUZZIO PIRES DE PAIVA FILHO
 Acesse em: https://cte.ce.gov.br/ep/validarDoc.seam Código do documento: 0821910270094797-bbb2-37713667fd

ANEXO 5 – PROJEÇÃO DA EVOLUÇÃO DAS PROVISÕES MATEMÁTICAS

Ano-Base: 2024 Data-Base: 31/12/2023



Contas	31/12/2023	31/01/2024	29/02/2024	31/03/2024	30/04/2024	31/05/2024
1.2.1.1.2.08.00	0,00	0,00	0,00	0,00	0,00	0,00
1.2.1.1.2.08.01	0,00	0,00	0,00	0,00	0,00	0,00
1.2.1.1.2.08.02	0,00	0,00	0,00	0,00	0,00	0,00
1.2.1.1.2.08.03	0,00	0,00	0,00	0,00	0,00	0,00
1.2.1.1.2.08.99	0,00	0,00	0,00	0,00	0,00	0,00
2.2.7.2.1.00.00	8.351.896.964,93	8.415.074.542,47	8.478.727.156,07	8.542.858.361,25	8.607.471.740,09	8.672.570.903,33
2.2.7.2.1.01.00	3.784.016.809,66	3.810.797.974,45	3.837.768.153,87	3.864.928.678,59	3.892.280.888,63	3.919.826.133,41
2.2.7.2.1.01.01	5.449.775.658,88	5.488.346.137,64	5.527.188.837,00	5.566.305.673,42	5.605.698.576,77	5.645.369.495,55
2.2.7.2.1.01.03	183.175.761,11	184.472.177,19	185.777.743,05	187.092.523,09	188.416.582,19	189.749.985,77
2.2.7.2.1.01.04	16.667.783,42	16.785.748,71	16.904.546,58	17.024.182,87	17.144.663,50	17.265.994,30
2.2.7.2.1.01.05	102.926.408,77	103.654.864,60	104.388.461,69	105.127.236,23	105.871.224,66	106.620.463,11
2.2.7.2.1.01.99	1.362.988.895,92	1.372.635.372,68	1.382.349.931,82	1.392.133.052,63	1.401.985.217,79	1.411.906.911,33
2.2.7.2.1.02.00	1.357.227.101,58	1.367.741.203,19	1.378.336.754,94	1.389.014.387,80	1.399.774.737,64	1.410.618.445,23
2.2.7.2.1.02.01	2.247.941.366,16	2.265.355.610,19	2.282.904.758,04	2.300.589.854,79	2.318.411.953,59	2.336.372.111,77
2.2.7.2.1.02.02	638.260.644,29	643.205.091,14	648.187.841,40	653.209.191,78	658.269.441,32	663.368.891,66
2.2.7.2.1.02.03	117.577.138,83	118.487.979,75	119.405.876,73	120.330.884,43	121.263.057,94	122.202.452,46
2.2.7.2.1.02.04	134.876.481,46	135.921.336,10	136.974.284,96	138.035.390,77	139.104.716,69	140.182.326,42
2.2.7.2.1.02.99	0,00	0,00	0,00	0,00	0,00	0,00
2.2.7.2.1.03.00	1.519.090.218,31	1.531.868.411,86	1.544.749.662,34	1.557.734.777,25	1.570.824.570,27	1.584.019.863,33
2.2.7.2.1.03.01	1.602.791.179,73	1.616.273.444,09	1.629.864.443,76	1.643.565.030,73	1.657.376.063,51	1.671.298.401,22
2.2.7.2.1.03.03	49.640.314,76	50.057.876,23	50.478.805,37	50.903.128,55	51.330.872,36	51.762.063,61
2.2.7.2.1.03.04	3.835.369,89	3.867.632,03	3.900.154,36	3.932.938,93	3.965.987,79	3.999.303,01
2.2.7.2.1.03.05	30.225.276,77	30.479.523,97	30.735.821,69	30.994.186,00	31.254.633,08	31.517.179,26
2.2.7.2.1.03.99	0,00	0,00	0,00	0,00	0,00	0,00
2.2.7.2.1.04.00	1.691.562.835,38	1.704.666.952,97	1.717.872.584,91	1.731.180.517,60	1.744.591.543,55	1.758.106.463,33
2.2.7.2.1.04.01	5.811.543.510,42	5.856.564.096,09	5.901.933.445,07	5.947.654.259,13	5.993.729.261,00	6.040.161.191,44
2.2.7.2.1.04.02	2.476.283.724,90	2.495.466.880,52	2.514.798.643,30	2.534.280.164,44	2.553.912.604,09	2.573.697.133,83
2.2.7.2.1.04.03	1.295.004.343,41	1.305.036.420,75	1.315.146.214,11	1.325.334.325,53	1.335.601.361,72	1.345.947.931,40
2.2.7.2.1.04.04	348.692.606,73	351.393.841,84	354.116.002,75	356.859.251,56	359.623.751,64	362.409.667,62
2.2.7.2.1.04.99	0,00	0,00	0,00	0,00	0,00	0,00
2.2.7.2.2.01.00	3.771.357.813,53	3.810.797.974,45	3.837.768.153,87	3.864.928.678,59	3.892.280.888,63	3.919.826.133,41
2.2.7.2.2.01.01	3.771.357.813,53	3.810.797.974,45	3.837.768.153,87	3.864.928.678,59	3.892.280.888,63	3.919.826.133,41
2.2.7.2.2.02.00	1.357.227.101,58	1.367.741.203,19	1.378.336.754,94	1.389.014.387,80	1.399.774.737,64	1.410.618.445,23
2.2.7.2.2.02.03	1.357.227.101,58	1.367.741.203,19	1.378.336.754,94	1.389.014.387,80	1.399.774.737,64	1.410.618.445,23
2.3.6.2.1.01.00	64.007.520,24	0,00	0,00	0,00	0,00	0,00
2.3.6.2.1.01.01	64.007.520,24	0,00	0,00	0,00	0,00	0,00
2.3.6.2.1.01.02	0,00	0,00	0,00	0,00	0,00	0,00

Contas	30/06/2024	31/07/2024	31/08/2024	30/09/2024	31/10/2024	30/11/2024
1.2.1.1.2.08.00	0,00	0,00	0,00	0,00	0,00	0,00
1.2.1.1.2.08.01	0,00	0,00	0,00	0,00	0,00	0,00
1.2.1.1.2.08.02	0,00	0,00	0,00	0,00	0,00	0,00
1.2.1.1.2.08.03	0,00	0,00	0,00	0,00	0,00	0,00
1.2.1.1.2.08.99	0,00	0,00	0,00	0,00	0,00	0,00
2.2.7.2.1.00.00	8.738.159.480,76	8.804.241.141,11	8.870.819.572,54	8.937.898.492,71	9.005.481.647,01	9.073.572.808,76
2.2.7.2.1.01.00	3.947.565.771,84	3.975.501.172,36	4.003.633.713,03	4.031.964.781,59	4.060.495.775,53	4.089.228.102,15
2.2.7.2.1.01.01	5.685.320.371,80	5.725.553.191,43	5.766.069.934,11	5.806.872.598,48	5.847.963.197,20	5.889.343.757,09
2.2.7.2.1.01.03	191.092.799,31	192.445.089,35	193.806.922,51	195.178.365,95	196.559.487,33	197.950.354,78
2.2.7.2.1.01.04	17.388.181,56	17.511.231,02	17.635.148,83	17.759.941,12	17.885.614,04	18.012.173,78
2.2.7.2.1.01.05	107.374.990,31	108.134.841,71	108.900.055,38	109.670.669,06	110.446.720,78	111.228.248,81
2.2.7.2.1.01.99	1.421.898.628,78	1.431.960.856,99	1.442.094.094,37	1.452.298.840,75	1.462.575.599,52	1.472.924.877,58
2.2.7.2.1.02.00	1.421.546.156,34	1.432.558.521,71	1.443.656.197,14	1.454.839.843,52	1.466.110.126,82	1.477.467.718,22
2.2.7.2.1.02.01	2.354.471.410,87	2.372.710.916,72	2.391.091.719,50	2.409.614.913,80	2.428.281.602,68	2.447.092.897,78
2.2.7.2.1.02.02	668.507.845,57	673.686.609,99	678.905.493,01	684.164.805,42	689.464.860,42	694.805.973,63
2.2.7.2.1.02.03	123.149.124,85	124.103.130,56	125.064.526,72	126.033.370,58	127.009.719,83	127.993.632,62
2.2.7.2.1.02.04	141.268.284,12	142.362.654,47	143.465.502,63	144.576.894,28	145.696.895,61	146.825.573,31
2.2.7.2.1.02.99	0,00	0,00	0,00	0,00	0,00	0,00
2.2.7.2.1.03.00	1.597.321.476,65	1.610.730.248,78	1.624.247.016,66	1.637.872.625,66	1.651.607.927,63	1.665.453.780,96
2.2.7.2.1.03.01	1.685.332.933,56	1.699.480.521,01	1.713.742.054,71	1.728.118.426,60	1.742.610.535,49	1.757.219.287,04
2.2.7.2.1.03.03	52.196.729,28	52.634.896,58	53.076.592,94	53.521.845,97	53.970.683,50	54.423.133,60
2.2.7.2.1.03.04	4.032.886,67	4.066.740,88	4.100.867,76	4.135.269,44	4.169.948,06	4.204.905,81
2.2.7.2.1.03.05	31.781.840,96	32.048.634,76	32.317.577,34	32.588.685,54	32.861.976,28	33.137.466,67
2.2.7.2.1.03.99	0,00	0,00	0,00	0,00	0,00	0,00
2.2.7.2.1.04.00	1.771.726.075,93	1.785.451.198,26	1.799.282.645,70	1.813.221.241,94	1.827.267.817,02	1.841.423.207,43
2.2.7.2.1.04.01	6.086.952.824,62	6.134.106.937,92	6.181.626.342,43	6.229.513.867,97	6.277.772.366,30	6.326.404.711,24
2.2.7.2.1.04.02	2.593.634.924,49	2.613.727.170,75	2.633.975.066,64	2.654.379.817,97	2.674.942.639,84	2.695.664.756,79
2.2.7.2.1.04.03	1.356.374.658,79	1.366.882.156,75	1.377.471.053,68	1.388.141.980,16	1.398.895.571,67	1.409.732.468,58
2.2.7.2.1.04.04	365.217.165,40	368.046.412,16	370.897.576,40	373.770.827,90	376.666.337,77	379.584.278,43
2.2.7.2.1.04.99	0,00	0,00	0,00	0,00	0,00	0,00
2.2.7.2.2.01.00	3.947.565.771,84	3.975.501.172,36	4.003.633.713,03	4.031.964.781,59	4.060.495.775,53	4.089.228.102,15

ANEXO 6 – RESUMO DOS FLUXOS ATUARIAIS – FUNDO PREVIDENCIÁRIO



ANEXO 6.1. PROJEÇÕES PLANO DE CUSTEIO VIGENTE – FUNDO PREVIDENCIÁRIO

Ano-Base: 2024 Data-Base: 31/12/2023

ANO	RECEITAS PREVIDENCIÁRIAS (a)	DESPESAS PREVIDENCIÁRIAS (b)	RESULTADO PREVIDENCIÁRIO ANUAL (c) = (a-b)	SALDO FINANCEIRO DO EXERCÍCIO
2024	501.191.237,10	335.347.217,63	165.844.019,47	3.403.793.949,08
2025	508.789.184,59	342.615.320,37	166.173.864,22	3.569.967.813,30
2026	494.822.530,42	348.375.346,87	146.447.183,55	3.716.414.996,85
2027	499.988.354,64	351.789.226,66	148.199.127,98	3.864.614.124,83
2028	502.397.261,22	365.897.940,60	136.499.320,62	4.001.113.445,45
2029	505.391.527,37	372.787.331,79	132.604.195,58	4.133.717.641,03
2030	507.484.805,44	381.771.797,23	125.713.008,21	4.259.430.649,24
2031	509.854.010,67	386.733.850,58	123.120.160,09	4.382.550.809,33
2032	511.570.438,61	394.246.332,10	117.324.106,51	4.499.874.915,84
2033	512.173.448,08	405.927.779,17	106.245.668,91	4.606.120.584,75
2034	512.539.866,41	412.136.205,97	100.403.660,44	4.706.524.245,19
2035	512.232.926,12	419.437.814,85	92.795.111,27	4.799.319.356,46
2036	510.700.435,66	431.759.955,22	78.940.480,44	4.878.259.836,89
2037	508.272.432,11	441.516.617,81	66.755.814,30	4.945.015.651,19
2038	506.063.388,13	447.032.548,71	59.030.839,42	5.004.046.490,61
2039	502.510.978,33	456.258.505,26	46.252.473,07	5.050.298.963,68
2040	497.979.423,10	466.160.209,65	31.819.213,45	5.082.118.177,13
2041	491.982.482,41	478.900.933,84	13.081.548,57	5.095.199.725,70
2042	484.486.324,99	491.572.154,81	-7.085.829,82	5.088.113.895,88
2043	476.015.458,34	502.436.922,26	-26.421.463,92	5.061.692.431,96
2044	466.460.957,92	512.754.004,17	-46.293.046,25	5.015.399.385,71
2045	456.040.390,99	521.875.093,81	-65.834.702,82	4.949.564.682,89
2046	445.099.262,68	527.097.948,03	-81.998.685,35	4.867.565.997,54
2047	433.663.996,65	529.633.481,77	-95.969.485,12	4.771.596.512,42
2048	421.133.720,62	532.105.019,63	-110.971.299,01	4.660.625.213,41
2049	407.917.821,76	532.522.281,83	-124.604.460,07	4.536.020.753,34
2050	393.803.426,21	532.437.929,62	-138.634.503,41	4.397.386.249,93
2051	379.103.198,56	530.017.136,01	-150.913.937,45	4.246.472.312,48
2052	363.761.654,14	525.960.561,72	-162.198.907,58	4.084.273.404,90
2053	347.756.381,92	520.750.776,28	-172.994.394,36	3.911.279.010,55
2054	331.787.190,40	511.277.836,12	-179.490.645,72	3.731.788.364,83
2055	315.501.924,58	500.305.850,92	-184.803.926,34	3.546.984.438,49
2056	299.389.065,26	486.294.762,00	-186.905.696,74	3.360.078.741,75
2057	283.415.191,53	470.184.158,07	-186.768.966,54	3.173.309.775,21
2058	267.851.561,57	451.646.362,87	-183.794.801,30	2.989.514.973,91
2059	252.455.450,15	432.262.481,27	-179.807.031,12	2.809.707.942,79
2060	237.614.473,42	410.975.998,25	-173.361.524,83	2.636.346.417,96
2061	223.284.480,65	388.724.488,85	-165.440.008,20	2.470.906.409,76
2062	209.369.320,73	366.327.557,29	-156.958.236,56	2.313.948.173,20
2063	195.924.253,50	343.902.875,97	-147.978.622,47	2.165.969.550,73
2064	183.103.713,75	321.131.856,02	-138.028.142,27	2.027.941.408,47
2065	170.871.330,87	298.563.700,74	-127.692.369,87	1.900.249.038,59
2066	159.251.211,78	276.377.873,68	-117.126.661,90	1.783.122.376,69
2067	148.318.968,59	254.558.040,16	-106.239.071,57	1.676.883.305,12
2068	138.096.946,98	233.278.313,20	-95.181.366,22	1.581.701.938,90
2069	128.603.309,20	212.692.845,95	-84.089.536,75	1.497.612.402,16
2070	119.861.697,80	192.899.475,61	-73.037.777,81	1.424.574.624,35
2071	111.887.640,35	173.979.146,35	-62.091.506,00	1.362.483.118,35
2072	104.690.366,59	156.000.419,11	-51.310.052,52	1.311.173.065,83
2073	98.273.624,99	139.021.265,92	-40.747.640,93	1.270.425.424,90

Documento Assinado Digitalmente por: MARCONI MUZZIO PIRES DE PAIVA FILHO
Acesse em: <https://etec.tec.pe.gov.br/ep/validaDoc.seam> Código do documento: 08219102-70d9-4797-bbb2-377136667fd



Documento Assinado Digitalmente por: MARCONI MUZZIO PIRES DE PAIVA FILHO
 Acesse em: <https://ctce.ce.gov.br/epp/validaDoc.seam> Código do documento: 08219102-70db-4197-bbb2-37726667fcd

ANO	RECEITAS PREVIDENCIÁRIAS (a)	DESPESAS PREVIDENCIÁRIAS (b)	RESULTADO PREVIDENCIÁRIO ANUAL (c) = (a-b)	SALDO FINANCEIRO DO EXERCÍCIO
2074	92.635.654,14	123.087.119,15	-30.451.465,01	1.239.973.959,89
2075	87.770.934,15	108.236.302,14	-20.465.367,99	1.219.508.591,90
2076	83.669.546,70	94.497.659,01	-10.828.112,31	1.208.680.479,59
2077	80.317.237,52	81.888.899,78	-1.571.662,26	1.207.108.817,33
2078	77.693.783,46	70.408.731,23	7.285.052,23	1.214.393.869,57
2079	75.775.639,60	60.044.749,38	15.730.890,22	1.230.124.759,79
2080	74.534.985,60	50.769.032,74	23.765.952,86	1.253.890.712,65
2081	73.941.573,61	42.542.051,77	31.399.521,84	1.285.290.234,49
2082	73.963.743,07	35.315.907,32	38.647.835,75	1.323.938.070,24
2083	74.567.805,21	29.029.956,11	45.537.849,10	1.369.475.919,33
2084	75.720.199,89	23.617.320,73	52.102.879,16	1.421.578.798,49
2085	77.387.479,86	19.003.674,14	58.383.805,72	1.479.962.604,21
2086	79.537.348,42	15.110.404,69	64.426.943,73	1.544.389.547,94
2087	82.139.733,03	11.858.107,17	70.281.625,86	1.614.671.173,80
2088	85.168.084,69	9.171.130,36	75.996.954,33	1.690.668.128,13
2089	88.599.809,29	6.979.555,34	81.620.253,95	1.772.288.382,07
2090	92.415.987,60	5.218.687,03	87.197.300,57	1.859.485.682,64
2091	96.601.110,54	3.828.596,42	92.772.514,12	1.952.258.196,76
2092	101.142.634,94	2.752.678,25	98.389.956,69	2.050.648.153,45
2093	106.030.796,29	1.936.792,10	104.094.004,19	2.154.742.157,64
2094	111.259.051,75	1.331.202,39	109.927.849,36	2.264.670.007,00
2095	116.824.356,37	892.005,95	115.932.350,42	2.380.602.357,42
2096	122.727.185,38	581.668,62	122.145.516,76	2.502.747.874,18
2097	128.971.340,03	368.797,25	128.602.542,78	2.631.350.416,96
2098	135.563.621,16	227.275,89	135.336.345,27	2.766.686.762,23
2099	142.513.633,96	135.926,34	142.377.707,62	2.909.064.469,85

ANEXO 6.2. DETALHAMENTO DAS DESPESAS ANUAIS – FUNDO PREVIDENCIÁRIO

Ano-Base: 2024 Data-Base: 31/12/2023

Ano	Aposentadorias Concedidas	Pensões Concedidas	Aposentadorias a Conceder	Pensões a Conceder	Total das Despesas
2024	185.203.585,28	19.640.009,56	128.471.092,21	2.032.530,58	335.347.217,63
2025	176.797.954,22	18.645.927,81	142.965.366,18	4.206.072,16	342.615.320,37
2026	167.853.048,23	17.581.114,87	156.433.409,94	6.507.773,83	348.375.346,87
2027	158.265.636,83	16.363.028,11	168.243.740,06	8.916.821,66	351.789.226,66
2028	148.097.907,63	15.368.087,98	191.039.102,47	11.392.842,52	365.897.940,60
2029	137.511.526,31	14.465.202,27	206.880.598,52	13.930.004,69	372.787.331,79
2030	126.720.185,81	13.498.471,22	225.047.583,51	16.505.556,69	381.771.797,23
2031	115.960.777,51	12.442.655,63	239.223.910,29	19.106.507,15	386.733.850,58
2032	105.447.189,63	11.535.990,91	255.546.850,02	21.716.301,54	394.246.332,10
2033	95.354.967,24	10.783.830,84	275.477.496,41	24.311.484,68	405.927.779,17
2034	85.815.113,52	10.057.202,72	289.381.123,94	26.882.765,79	412.136.205,97
2035	76.917.669,21	9.229.407,00	303.873.328,50	29.417.410,14	419.437.814,85
2036	68.716.789,01	8.517.309,54	322.629.187,48	31.896.669,19	431.759.955,22
2037	61.236.795,02	7.836.052,67	338.141.862,69	34.301.907,43	441.516.617,81
2038	54.457.693,80	7.203.241,54	348.735.999,09	36.635.614,28	447.032.548,71
2039	48.329.318,87	6.703.589,85	362.347.332,61	38.878.263,93	456.258.505,26
2040	42.811.184,23	6.234.635,97	376.097.028,18	41.017.361,27	466.160.209,65
2041	37.863.823,10	5.747.251,73	392.255.834,89	43.034.024,12	478.900.933,84
2042	33.448.374,54	5.254.741,72	407.957.458,43	44.911.580,12	491.572.154,81
2043	29.530.930,20	4.826.323,48	421.435.542,75	46.644.125,83	502.436.922,26
2044	26.077.523,58	4.463.863,58	433.991.515,30	48.221.101,71	512.754.004,17
2045	23.052.457,55	4.115.377,11	445.074.730,89	49.632.528,26	521.875.093,81
2046	20.416.613,86	3.796.354,03	452.007.646,72	50.877.333,42	527.097.948,03



Ano	Aposentadorias Concedidas	Pensões Concedidas	Aposentadorias a Conceder	Pensões a Conceder	Total das Despesas
2047	18.131.783,83	3.497.654,12	456.051.046,14	51.952.997,68	529.633.481,77
2048	16.155.891,77	3.217.826,65	459.882.402,24	52.848.898,97	532.105.019,63
2049	14.443.842,60	2.955.102,90	461.564.632,71	53.558.703,62	532.522.281,83
2050	12.950.870,76	2.708.193,03	462.707.873,65	54.070.992,18	532.437.929,62
2051	11.633.540,11	2.476.674,06	461.525.513,81	54.381.408,03	530.017.136,01
2052	10.451.790,60	2.259.647,94	458.764.898,11	54.484.225,07	525.960.561,72
2053	9.371.357,53	2.056.276,91	454.946.121,49	54.377.020,35	520.750.776,28
2054	8.367.874,58	1.865.854,82	446.976.819,70	54.067.287,02	511.277.836,12
2055	7.432.353,01	1.688.075,74	437.631.731,94	53.553.690,23	500.305.850,92
2056	6.562.544,25	1.522.368,18	425.364.804,26	52.845.045,31	486.294.762,00
2057	5.759.776,36	1.368.664,02	411.110.829,06	51.944.888,63	470.184.158,07
2058	5.024.861,44	1.226.150,40	394.537.976,17	50.857.374,86	451.646.362,87
2059	4.357.905,36	1.094.033,37	377.224.938,82	49.585.603,72	432.262.481,27
2060	3.756.979,33	971.961,12	358.104.815,31	48.142.242,49	410.975.998,25
2061	3.219.488,84	859.396,83	338.105.990,26	46.539.612,92	388.724.488,85
2062	2.742.010,91	756.480,20	318.037.752,49	44.791.313,69	366.327.557,29
2063	2.320.782,83	662.822,17	298.007.109,92	42.912.161,05	343.902.875,97
2064	1.952.094,90	578.127,71	277.682.053,35	40.919.580,06	321.131.856,02
2065	1.632.160,67	502.091,59	257.601.092,60	38.828.355,88	298.563.700,74
2066	1.356.828,65	434.377,76	237.933.062,90	36.653.604,37	276.377.873,68
2067	1.122.148,91	374.518,47	218.650.397,17	34.410.975,61	254.558.040,16
2068	923.786,31	321.809,77	199.913.144,83	32.119.572,29	233.278.313,20
2069	757.641,56	275.692,91	181.860.559,70	29.798.951,78	212.692.845,95
2070	619.406,81	235.271,68	164.573.498,03	27.471.299,09	192.899.475,61
2071	504.846,47	199.684,38	148.112.547,36	25.162.068,14	173.979.146,35
2072	409.787,22	168.385,71	132.528.406,00	22.893.840,18	156.000.419,11
2073	331.225,01	140.933,05	117.863.248,45	20.685.859,41	139.021.265,92
2074	266.724,01	116.944,14	104.148.384,28	18.555.066,72	123.087.119,15
2075	213.947,57	96.157,43	91.411.835,77	16.514.361,37	108.236.302,14
2076	170.717,91	78.311,75	79.673.264,46	14.575.364,89	94.497.659,01
2077	135.268,98	63.224,37	68.941.317,59	12.749.088,84	81.888.899,78
2078	106.292,92	50.754,09	59.203.548,78	11.048.135,44	70.408.731,23
2079	82.844,27	40.512,68	50.441.147,49	9.480.244,94	60.044.749,38
2080	64.091,63	32.231,33	42.620.872,98	8.051.836,80	50.769.032,74
2081	49.242,33	25.574,57	35.701.506,44	6.765.728,43	42.542.051,77
2082	37.558,61	20.259,50	29.637.133,66	5.620.955,55	35.315.907,32
2083	28.401,43	15.991,74	24.369.318,77	4.616.244,17	29.029.956,11
2084	21.292,41	12.554,89	19.837.423,30	3.746.050,13	23.617.320,73
2085	15.857,43	9.763,62	15.975.509,57	3.002.543,52	19.003.674,14
2086	11.790,65	7.455,72	12.715.982,28	2.375.176,04	15.110.404,69
2087	8.737,55	5.538,84	9.991.523,66	1.852.307,12	11.858.107,17
2088	6.419,01	3.973,07	7.738.849,23	1.421.889,05	9.171.130,36
2089	4.659,76	2.726,82	5.899.787,75	1.072.381,01	6.979.555,34
2090	3.340,32	1.770,44	4.420.053,24	793.523,03	5.218.687,03
2091	2.357,97	1.074,22	3.249.626,45	575.537,78	3.828.596,42
2092	1.633,07	603,29	2.341.763,62	408.678,27	2.752.678,25
2093	1.107,94	315,46	1.651.686,20	283.682,50	1.936.792,10
2094	735,08	156,70	1.138.158,55	192.152,06	1.331.202,39
2095	470,60	71,03	764.741,54	126.722,78	892.005,95
2096	281,47	25,68	500.109,52	81.251,95	581.668,62
2097	150,34	5,88	317.966,92	50.674,11	368.797,25
2098	68,44	0,51	196.505,19	30.701,75	227.275,89
2099	24,93	0,01	117.874,84	18.026,56	135.926,34

Documento Assinado Digitalmente por: MARCONI MUZZIO PIRES DE PAIVA FILHO
Acesse em: <https://eccc.tec.pe.gov.br/epp/validaDoc.seam> Código do documento: 0829102-70d9-4797-bbb2-377136b67fd

ANEXO 6.3. DETALHAMENTO DAS RECEITAS ANUAIS PLANO VIGENTE – FUNDO PREVIDENCIÁRIO



Ano-Base: 2024 Data-Base: 31/12/2023

Ano	Patronais	Ativos	Beneficiários	Aportes	Parcelamentos	Compensação	Rec Financ	Total
2024	178.348.177,85	117.696.343,60	7.468.295,43	0,00	19.222.925,17	11.701.073,68	166.754.421,37	501.150.377,10
2025	177.486.549,99	116.073.867,99	7.034.223,61	0,00	20.376.300,68	12.522.853,94	175.295.388,38	508.789.345,59
2026	176.491.232,11	114.606.421,07	6.592.263,22	0,00	0,00	13.279.271,64	183.853.342,38	494.870.300,42
2027	175.255.146,01	113.275.866,17	6.134.292,29	0,00	0,00	13.927.677,83	191.395.372,34	499.988.154,64
2028	172.944.138,27	109.521.505,06	5.671.489,38	0,00	0,00	15.232.501,08	199.027.627,43	502.397.161,22
2029	171.009.757,47	107.002.665,24	5.204.124,85	0,00	0,00	16.117.637,37	206.057.342,44	505.397.127,37
2030	168.769.892,93	103.950.010,59	4.738.872,24	0,00	0,00	17.139.571,17	212.886.458,51	507.489.054,44
2031	166.688.331,46	101.608.839,38	4.273.601,27	0,00	0,00	17.922.560,12	219.360.678,44	509.889.000,67
2032	164.447.058,67	98.742.174,37	3.837.456,03	0,00	0,00	18.842.382,86	225.701.366,68	511.570.138,61
2033	161.940.761,97	95.074.856,72	3.425.555,01	0,00	0,00	19.988.716,21	231.743.558,17	512.173.418,08
2034	159.413.804,80	92.086.208,28	3.041.691,17	0,00	0,00	20.782.952,05	237.215.210,11	512.599.666,41
2035	156.759.933,40	88.782.610,75	2.683.816,20	0,00	0,00	21.620.567,14	242.385.998,63	512.229.266,12
2036	153.743.570,28	84.703.529,21	2.362.327,19	0,00	0,00	22.726.062,12	247.164.946,86	510.709.185,66
2037	150.615.059,50	80.707.306,01	2.072.928,95	0,00	0,00	23.646.756,05	251.230.381,60	508.271.122,11
2038	147.837.286,20	77.461.161,93	1.814.395,80	0,00	0,00	24.282.238,16	254.668.306,04	506.063.388,13
2039	144.695.006,89	73.415.714,54	1.583.729,09	0,00	0,00	25.108.133,54	257.708.394,27	502.510.978,33
2040	141.413.607,44	69.148.404,16	1.378.756,70	0,00	0,00	25.948.258,17	260.090.396,63	497.970.233,10
2041	137.799.326,61	64.320.686,89	1.197.335,20	0,00	0,00	26.936.047,59	261.729.086,12	491.969.182,41
2042	133.942.434,58	59.205.634,17	1.037.429,08	0,00	0,00	27.898.041,29	262.402.785,87	484.489.249,99
2043	130.094.925,70	54.256.713,70	897.389,26	0,00	0,00	28.728.564,04	262.037.865,64	476.019.458,34
2044	126.196.427,90	49.307.301,96	775.599,26	0,00	0,00	29.504.468,55	260.677.160,25	466.460.957,92
2045	122.291.892,17	44.594.611,43	670.370,03	0,00	0,00	30.190.449,00	258.293.068,36	456.049.390,99
2046	118.538.140,19	40.453.241,16	579.954,60	0,00	0,00	30.625.345,56	254.902.581,17	445.090.262,68
2047	114.847.325,60	36.750.525,32	502.737,73	0,00	0,00	30.883.759,13	250.679.648,87	433.669.996,65
2048	110.970.806,98	32.863.874,65	436.943,59	0,00	0,00	31.124.875,01	245.737.220,39	421.139.720,62
2049	107.088.115,94	29.195.535,00	380.771,56	0,00	0,00	31.231.200,77	240.022.198,49	407.919.821,76
2050	103.045.846,13	25.522.153,24	332.571,56	0,00	0,00	31.297.786,48	233.605.068,80	393.803.426,21
2051	99.008.975,55	22.121.641,85	290.836,04	0,00	0,00	31.216.353,25	226.465.391,87	379.103.198,56
2052	94.909.585,01	18.873.871,07	254.258,76	0,00	0,00	31.030.615,21	218.693.324,09	363.761.654,14
2053	90.711.923,30	15.711.751,09	221.655,84	0,00	0,00	30.770.971,34	210.340.080,35	347.756.381,92
2054	86.712.992,83	13.199.404,28	192.067,81	0,00	0,00	30.251.856,44	201.430.869,04	331.787.190,40
2055	82.666.593,11	10.843.561,46	165.172,59	0,00	0,00	29.639.496,63	192.187.100,79	315.501.924,58
2056	78.741.368,06	8.995.644,41	140.751,49	0,00	0,00	28.841.602,72	182.669.698,58	299.389.065,26
2057	74.867.658,07	7.470.153,53	118.830,06	0,00	0,00	27.914.494,67	173.044.055,20	283.415.191,53
2058	71.101.879,19	6.386.405,98	99.308,68	0,00	0,00	26.838.514,30	163.425.453,42	267.851.561,57
2059	67.316.589,32	5.388.201,20	82.089,90	0,00	0,00	25.708.548,57	153.960.021,16	252.455.450,15
2060	63.645.466,80	4.740.685,58	67.062,39	0,00	0,00	24.461.299,60	144.699.959,05	237.614.473,42
2061	60.027.843,05	4.277.560,76	54.083,97	0,00	0,00	23.153.152,34	135.771.840,53	223.284.480,65
2062	56.406.865,07	3.834.348,56	43.010,52	0,00	0,00	21.833.416,48	127.251.680,10	209.369.320,73
2063	52.797.065,94	3.415.863,04	33.678,30	0,00	0,00	20.509.315,30	119.168.330,92	195.924.253,50
2064	49.258.781,71	3.109.679,77	25.919,53	0,00	0,00	19.161.900,88	111.547.431,86	183.103.713,75
2065	45.765.518,06	2.822.954,09	19.586,59	0,00	0,00	17.824.289,59	104.438.982,54	170.871.330,87
2066	42.326.272,99	2.540.132,89	14.545,93	0,00	0,00	16.507.434,48	97.862.825,49	159.251.211,78
2067	38.972.834,89	2.294.142,66	10.656,46	0,00	0,00	15.210.532,18	91.830.802,40	148.318.968,59
2068	35.714.908,94	2.070.549,59	7.758,93	0,00	0,00	13.944.239,31	86.359.490,21	138.096.946,98
2069	32.563.272,84	1.858.711,26	5.681,26	0,00	0,00	12.717.993,99	81.457.649,85	128.603.309,20
2070	29.532.907,81	1.659.644,43	4.224,77	0,00	0,00	11.537.882,08	77.127.038,71	119.861.697,80
2071	26.636.204,20	1.473.678,92	3.193,47	0,00	0,00	10.408.970,61	73.365.593,15	111.887.640,35
2072	23.883.660,39	1.300.829,98	2.434,07	0,00	0,00	9.335.561,55	70.167.880,60	104.690.366,59
2073	21.284.155,26	1.140.922,10	1.855,55	0,00	0,00	8.321.279,19	67.525.412,89	98.273.624,99



Ano	Patronais	Ativos	Beneficiários	Aportes	Parcelamentos	Compensação	Rec Financ	
2074	18.844.637,35	993.731,61	1.410,99	0,00	0,00	7.368.964,81	65.426.909,38	92.655.654,14
2075	16.570.979,29	859.202,14	1.067,75	0,00	0,00	6.481.026,04	63.858.658,93	87.776.984,15
2076	14.467.588,70	737.173,62	798,66	0,00	0,00	5.659.293,24	62.804.692,48	83.666.556,70
2077	12.537.186,85	627.515,00	583,97	0,00	0,00	4.904.907,00	62.247.044,70	80.312.27,52
2078	10.779.572,96	529.841,26	411,73	0,00	0,00	4.217.853,42	62.166.104,09	77.697.34,46
2079	9.192.850,08	443.785,17	275,64	0,00	0,00	3.597.444,43	62.541.284,28	75.777.69,60
2080	7.772.739,52	368.599,97	171,93	0,00	0,00	3.042.049,05	63.351.425,13	74.534.95,60
2081	6.513.186,17	303.573,84	97,56	0,00	0,00	2.549.344,34	64.575.371,70	73.944.51,61
2082	5.406.862,58	247.889,07	48,74	0,00	0,00	2.116.495,60	66.192.447,08	73.966.73,07
2083	4.444.485,05	200.579,21	20,13	0,00	0,00	1.739.910,20	68.182.810,62	74.566.85,21
2084	3.615.808,29	160.775,73	6,02	0,00	0,00	1.415.600,00	70.528.009,85	75.721.19,89
2085	2.909.461,12	127.578,68	1,07	0,00	0,00	1.139.130,87	73.211.308,12	77.384.49,86
2086	2.313.402,22	100.066,85	0,09	0,00	0,00	905.805,14	76.218.074,12	79.534.48,42
2087	1.815.474,99	77.318,48	0,00	0,00	0,00	710.877,84	79.536.061,72	82.139.73,03
2088	1.404.099,30	58.596,33	0,00	0,00	0,00	549.823,61	83.155.565,45	85.166.04,69
2089	1.068.568,46	43.375,17	0,00	0,00	0,00	418.457,06	87.069.408,60	88.599.89,29
2090	798.980,76	31.254,06	0,00	0,00	0,00	312.901,10	91.272.851,68	92.419.97,60
2091	586.157,50	21.872,21	0,00	0,00	0,00	229.568,17	95.763.512,66	96.601.10,54
2092	421.431,99	14.842,04	0,00	0,00	0,00	165.063,78	100.541.297,13	101.142.63,94
2093	296.521,24	9.750,75	0,00	0,00	0,00	116.144,40	105.608.379,90	106.080.79,62,9
2094	203.805,76	6.192,04	0,00	0,00	0,00	79.832,83	110.969.221,12	111.289.51,75
2095	136.564,86	3.790,52	0,00	0,00	0,00	53.495,63	116.630.505,36	116.824.56,37
2096	89.052,33	2.225,81	0,00	0,00	0,00	34.885,83	122.601.021,41	122.721.35,38
2097	56.461,36	1.243,04	0,00	0,00	0,00	22.120,11	128.891.515,52	128.971.340,03
2098	34.794,41	647,29	0,00	0,00	0,00	13.632,99	135.514.546,47	135.563.621,16
2099	20.809,34	302,18	0,00	0,00	0,00	8.154,18	142.484.368,26	142.511.633,96

Documento assinado eletronicamente pelo(a) **ARONIA DE OLIVEIRA ARAUJO**, CPF nº 067.298.027-00, em 17/07/2019 às 17:03:49.

ANEXO 7 – RESUMO DOS FLUXOS ATUARIAIS – FUNDO FINANCEIRO

ANEXO 7.1. PROJEÇÕES PLANO DE CUSTEIO VIGENTE – FUNDO FINANCEIRO

Ano-Base: 2024 Data-Base: 31/12/2023

ANO	RECEITAS PREVIDENCIÁRIAS (a)	DESPESAS PREVIDENCIÁRIAS (b)	RESULTADO PREVIDENCIÁRIO ANUAL (c) = (a-b)	SALDO FINANCEIRO DO EXERCÍCIO
2024	224.559.679,29	625.035.575,47	-400.475.896,18	0,00
2025	220.622.993,22	627.546.137,79	-406.923.144,57	0,00
2026	217.327.487,68	627.123.041,69	-409.795.554,01	0,00
2027	213.664.308,75	626.040.291,38	-412.375.982,63	0,00
2028	209.723.192,14	622.377.910,07	-412.654.717,93	0,00
2029	205.807.638,60	615.366.986,65	-409.559.348,05	0,00
2030	201.442.855,48	607.986.720,37	-406.543.864,89	0,00
2031	196.375.015,52	602.842.045,66	-406.467.030,14	0,00
2032	191.293.114,22	590.216.826,20	-398.923.711,98	0,00
2033	185.875.947,36	575.583.612,09	-389.707.664,73	0,00
2034	180.030.494,15	560.261.931,59	-380.231.437,44	0,00
2035	173.835.552,00	543.240.526,62	-369.404.974,62	0,00
2036	167.246.509,50	524.330.525,78	-357.084.016,28	0,00
2037	160.307.988,28	502.852.381,72	-342.544.393,44	0,00
2038	153.100.076,10	479.812.623,00	-326.712.546,90	0,00
2039	145.650.377,59	456.019.135,83	-310.368.758,24	0,00
2040	138.025.326,48	431.722.553,07	-293.697.226,59	0,00
2041	130.267.691,35	407.007.332,95	-276.739.641,60	0,00
2042	122.426.981,14	382.057.771,61	-259.630.790,47	0,00
2043	114.551.754,55	357.030.585,36	-242.478.830,81	0,00
2044	106.690.280,85	332.081.342,90	-225.391.062,05	0,00
2045	98.888.517,66	307.358.434,03	-208.469.916,37	0,00
2046	91.192.174,25	283.009.222,38	-191.817.048,13	0,00
2047	83.645.926,20	259.177.072,67	-175.531.146,47	0,00
2048	76.293.222,73	236.000.614,56	-159.707.391,83	0,00
2049	69.178.212,27	213.618.277,89	-144.440.065,62	0,00
2050	62.344.197,61	192.164.576,35	-129.820.378,74	0,00
2051	55.830.851,00	171.761.586,19	-115.930.735,19	0,00
2052	49.672.318,48	152.514.036,67	-102.841.718,19	0,00
2053	43.894.866,82	134.501.501,67	-90.606.634,85	0,00
2054	38.517.957,19	117.782.126,95	-79.264.169,76	0,00
2055	33.550.901,25	102.380.346,83	-68.829.445,58	0,00
2056	28.997.627,17	88.301.079,86	-59.303.452,69	0,00
2057	24.859.118,52	75.540.267,77	-50.681.149,25	0,00
2058	21.130.686,11	64.075.874,92	-42.945.188,81	0,00
2059	17.801.104,90	53.865.768,28	-36.064.663,38	0,00
2060	14.855.343,85	44.857.161,91	-30.001.818,06	0,00
2061	12.274.286,40	36.985.223,22	-24.710.936,82	0,00
2062	10.033.779,49	30.170.864,10	-20.137.084,61	0,00
2063	8.108.511,73	24.331.503,61	-16.222.991,88	0,00
2064	6.472.029,06	19.382.099,84	-12.910.070,78	0,00
2065	5.098.091,98	15.238.768,41	-10.140.676,43	0,00
2066	3.959.143,90	11.814.622,52	-7.855.478,62	0,00
2067	3.027.615,71	9.023.301,26	-5.995.685,55	0,00
2068	2.276.683,74	6.781.192,52	-4.504.508,78	0,00
2069	1.681.181,59	5.010.085,59	-3.328.904,00	0,00
2070	1.217.666,66	3.637.021,47	-2.419.354,81	0,00
2071	864.542,16	2.594.736,30	-1.730.194,14	0,00
2072	602.109,91	1.822.274,72	-1.220.164,81	0,00
2073	412.370,06	1.264.494,90	-852.124,84	0,00

Documento Assinado Digitalmente por: MARCONI MUZZIO PIRESI DE PAIVA FILHO
Acesse em: <https://stece.ce.gov.br/epp/validador.seam> Código do documento: 08219102-70d9-4797-bbb2-377136b67fcd



Documento Assinado Digitalmente por: MARCONI MUZZIO PIREZ DE PAIVA FILHO
 Acesse em: <https://cete.ce.gov.br/epp/validaDoc.seam> Código do documento: 0829102-70d9-4797-bbb2-37713681fcd

ANO	RECEITAS PREVIDENCIÁRIAS (a)	DESPESAS PREVIDENCIÁRIAS (b)	RESULTADO PREVIDENCIÁRIO ANUAL (c) = (a-b)	SALDO FINANCEIRO EXERCÍCIO
2074	279.010,82	871.999,33	-592.988,51	0,00
2075	187.959,41	602.756,53	-414.797,12	0,00
2076	127.641,30	422.615,31	-294.974,01	0,00
2077	88.830,68	304.600,53	-215.769,85	0,00
2078	64.394,85	228.093,23	-163.698,38	0,00
2079	49.082,48	178.181,51	-129.099,03	0,00
2080	39.227,34	144.517,44	-105.290,10	0,00
2081	32.492,33	120.492,89	-88.000,56	0,00
2082	27.416,53	101.876,45	-74.459,92	0,00
2083	23.255,48	86.448,90	-63.193,42	0,00
2084	19.714,61	73.288,68	-53.574,07	0,00
2085	16.647,48	61.886,65	-45.239,17	0,00
2086	13.991,80	52.014,30	-38.022,50	0,00
2087	11.685,90	43.442,07	-31.756,17	0,00
2088	9.681,72	35.991,61	-26.309,89	0,00
2089	7.948,27	29.547,52	-21.599,25	0,00
2090	6.465,08	24.033,89	-17.568,81	0,00
2091	5.203,14	19.342,60	-14.139,46	0,00
2092	4.147,39	15.417,79	-11.270,40	0,00
2093	3.265,44	12.139,20	-8.873,76	0,00
2094	2.537,86	9.434,33	-6.896,47	0,00
2095	1.946,30	7.235,31	-5.289,01	0,00
2096	1.471,81	5.471,48	-3.999,67	0,00
2097	1.095,23	4.071,42	-2.976,19	0,00
2098	798,85	2.969,78	-2.170,93	0,00
2099	569,46	2.117,02	-1.547,56	0,00

ANEXO 7.2. DETALHAMENTO DAS DESPESAS ANUAIS – FUNDO FINANCEIRO

Ano-Base: 2024 Data-Base: 31/12/2023

Ano	Aposentadorias Concedidas	Pensões Concedidas	Aposentadorias a Conceder	Pensões a Conceder	Total das Despesas
2024	428.898.338,77	74.859.653,12	120.071.563,54	1.206.020,04	625.035.575,47
2025	424.514.299,58	71.039.202,60	129.514.063,97	2.478.571,64	627.546.137,79
2026	419.572.577,59	67.157.076,79	136.594.111,08	3.799.276,23	627.123.041,69
2027	413.930.918,50	63.484.169,28	143.478.422,21	5.146.781,39	626.040.291,38
2028	407.455.501,16	59.792.710,63	148.632.001,03	6.497.697,25	622.377.910,07
2029	400.031.229,72	56.357.784,91	151.149.722,40	7.828.249,62	615.366.986,65
2030	391.569.219,22	53.044.464,45	154.257.296,64	9.115.740,06	607.986.720,37
2031	382.011.182,18	49.840.401,04	160.650.761,30	10.339.701,14	602.842.045,66
2032	371.330.345,20	46.813.285,58	160.590.529,66	11.482.665,76	590.216.826,20
2033	359.532.174,04	43.867.682,53	159.653.033,30	12.530.722,22	575.583.612,09
2034	346.654.532,53	41.046.273,53	159.088.264,03	13.472.861,50	560.261.931,59
2035	332.767.483,48	38.359.867,69	157.812.874,27	14.300.301,18	543.240.526,62
2036	317.972.714,24	35.747.707,11	155.603.782,79	15.006.321,64	524.330.525,78
2037	302.397.748,34	33.274.539,95	151.594.289,61	15.585.803,82	502.852.381,72
2038	286.200.840,66	30.947.961,89	146.628.635,77	16.035.184,68	479.812.623,00
2039	269.545.568,06	28.692.137,67	141.428.792,05	16.352.638,05	456.019.135,83
2040	252.580.382,02	26.575.406,23	136.027.706,11	16.539.058,71	431.722.553,07
2041	235.448.607,34	24.562.600,43	130.397.860,71	16.598.264,47	407.007.332,95
2042	218.290.985,99	22.653.252,89	124.580.027,46	16.533.505,27	382.057.771,61
2043	201.243.806,15	20.845.004,48	118.589.632,89	16.352.141,84	357.030.585,36
2044	184.434.764,86	19.137.301,81	112.448.252,80	16.061.023,43	332.081.342,90
2045	167.983.915,98	17.528.739,08	106.177.236,81	15.668.542,16	307.358.434,03
2046	152.005.293,57	16.015.314,18	99.807.613,10	15.181.001,53	283.009.222,38



Ano	Aposentadorias Concedidas	Pensões Concedidas	Aposentadorias a Conceder	Pensões a Conceder	Total das Despesas
2047	136.606.150,96	14.593.853,31	93.370.324,27	14.606.744,13	259.177.072,67
2048	121.883.671,54	13.261.732,73	86.901.220,10	13.953.990,19	236.000.614,56
2049	107.928.056,39	12.015.686,28	80.443.798,57	13.230.736,65	213.618.277,89
2050	94.822.922,30	10.851.171,52	74.043.084,29	12.447.398,24	192.164.576,35
2051	82.634.284,18	9.766.162,54	67.744.850,49	11.616.288,98	171.761.586,19
2052	71.415.663,35	8.757.052,57	61.589.685,74	10.751.635,01	152.514.036,67
2053	61.192.611,98	7.822.424,41	55.619.916,28	9.866.549,00	134.501.501,67
2054	51.974.203,74	6.962.540,79	49.870.628,77	8.974.753,65	117.782.126,95
2055	43.739.632,75	6.174.739,94	44.378.988,83	8.086.985,31	102.380.346,83
2056	36.448.978,87	5.456.086,81	39.183.336,63	7.212.677,55	88.301.079,86
2057	30.055.262,53	4.805.478,81	34.317.914,62	6.361.611,81	75.540.267,77
2058	24.506.754,10	4.218.301,08	29.804.840,86	5.545.978,88	64.075.874,92
2059	19.740.458,49	3.690.341,01	25.658.213,90	4.776.754,88	53.865.768,28
2060	15.689.897,76	3.217.627,45	21.888.042,36	4.061.594,34	44.857.161,91
2061	12.286.954,89	2.796.802,94	18.493.703,82	3.407.761,57	36.985.223,22
2062	9.462.830,92	2.422.731,70	15.464.659,82	2.820.641,66	30.170.864,10
2063	7.151.748,66	2.091.272,38	12.785.895,02	2.302.587,55	24.331.503,61
2064	5.291.349,42	1.798.673,56	10.439.073,76	1.853.003,10	19.382.099,84
2065	3.822.189,58	1.542.026,53	8.406.299,22	1.468.253,08	15.238.768,41
2066	2.687.144,46	1.318.064,77	6.665.464,46	1.143.948,83	11.814.622,52
2067	1.831.684,78	1.123.950,96	5.193.085,22	874.580,30	9.023.301,26
2068	1.204.822,34	956.822,16	3.965.398,88	654.149,14	6.781.192,52
2069	760.775,52	814.008,07	2.958.551,43	476.750,57	5.010.085,59
2070	458.540,56	692.553,13	2.148.880,08	337.047,70	3.637.021,47
2071	261.820,37	589.467,27	1.513.373,49	230.075,17	2.594.736,30
2072	140.449,56	502.153,65	1.028.847,69	150.823,82	1.822.274,72
2073	70.694,77	428.187,33	671.434,29	94.178,51	1.264.494,90
2074	33.892,32	365.259,98	417.471,26	55.375,77	871.999,33
2075	16.137,17	311.524,77	244.823,25	30.271,34	602.756,53
2076	8.190,27	265.622,40	133.636,88	15.165,76	422.615,31
2077	4.601,70	226.416,29	66.734,05	6.848,49	304.600,53
2078	2.666,18	192.900,87	29.847,85	2.678,33	228.093,23
2079	1.427,24	164.366,33	11.553,29	834,65	178.181,51
2080	645,71	140.057,92	3.626,75	187,06	144.517,44
2081	220,31	119.403,44	843,95	25,19	120.492,89
2082	46,64	101.701,03	127,37	1,41	101.876,45
2083	3,90	86.436,27	8,72	0,01	86.448,90
2084	0,04	73.288,55	0,09	0,00	73.288,68
2085	0,00	61.886,65	0,00	0,00	61.886,65
2086	0,00	52.014,30	0,00	0,00	52.014,30
2087	0,00	43.442,07	0,00	0,00	43.442,07
2088	0,00	35.991,61	0,00	0,00	35.991,61
2089	0,00	29.547,52	0,00	0,00	29.547,52
2090	0,00	24.033,89	0,00	0,00	24.033,89
2091	0,00	19.342,60	0,00	0,00	19.342,60
2092	0,00	15.417,79	0,00	0,00	15.417,79
2093	0,00	12.139,20	0,00	0,00	12.139,20
2094	0,00	9.434,33	0,00	0,00	9.434,33
2095	0,00	7.235,31	0,00	0,00	7.235,31
2096	0,00	5.471,48	0,00	0,00	5.471,48
2097	0,00	4.071,42	0,00	0,00	4.071,42
2098	0,00	2.969,78	0,00	0,00	2.969,78
2099	0,00	2.117,02	0,00	0,00	2.117,02

Documento Assinado Digitalmente por: MARCONI MUZZIO PIREZ DE PAIVA FILHO
 Acesse em: <https://etec.tce.pe.gov.br/epp/validadoc.seam> Código do documento: 08299102-70d9-4797-bbb2-377136667fd

ANEXO 7.3. DETALHAMENTO DAS RECEITAS ANUAIS – FUNDO FINANCEIRO



Ano-Base: 2024 Data-Base: 31/12/2023

Ano	Patronais	Ativos	Beneficiários	Aportes	Parcelamentos	Compensação	Rec Financ	Total
2024	428.898.338,77	74.859.653,12	120.071.563,54	1.206.020,04	625.035.575,47	2024	428.898.338,77	74.859.653,12
2025	424.514.299,58	71.039.202,60	129.514.063,97	2.478.571,64	627.546.137,79	2025	424.514.299,58	71.039.202,60
2026	419.572.577,59	67.157.076,79	136.594.111,08	3.799.276,23	627.123.041,69	2026	419.572.577,59	67.157.076,79
2027	413.930.918,50	63.484.169,28	143.478.422,21	5.146.781,39	626.040.291,38	2027	413.930.918,50	63.484.169,28
2028	407.455.501,16	59.792.710,63	148.632.001,03	6.497.697,25	622.377.910,07	2028	407.455.501,16	59.792.710,63
2029	400.031.229,72	56.357.784,91	151.149.722,40	7.828.249,62	615.366.986,65	2029	400.031.229,72	56.357.784,91
2030	391.569.219,22	53.044.464,45	154.257.296,64	9.115.740,06	607.986.720,37	2030	391.569.219,22	53.044.464,45
2031	382.011.182,18	49.840.401,04	160.650.761,30	10.339.701,14	602.842.045,66	2031	382.011.182,18	49.840.401,04
2032	371.330.345,20	46.813.285,58	160.590.529,66	11.482.665,76	590.216.826,20	2032	371.330.345,20	46.813.285,58
2033	359.532.174,04	43.867.682,53	159.653.033,30	12.530.722,22	575.583.612,09	2033	359.532.174,04	43.867.682,53
2034	346.654.532,53	41.046.273,53	159.088.264,03	13.472.861,50	560.261.931,59	2034	346.654.532,53	41.046.273,53
2035	332.767.483,48	38.359.867,69	157.812.874,27	14.300.301,18	543.240.526,62	2035	332.767.483,48	38.359.867,69
2036	317.972.714,24	35.747.707,11	155.603.782,79	15.006.321,64	524.330.525,78	2036	317.972.714,24	35.747.707,11
2037	302.397.748,34	33.274.539,95	151.594.289,61	15.585.803,82	502.852.381,72	2037	302.397.748,34	33.274.539,95
2038	286.200.840,66	30.947.961,89	146.628.635,77	16.035.184,68	479.812.623,00	2038	286.200.840,66	30.947.961,89
2039	269.545.568,06	28.692.137,67	141.428.792,05	16.352.638,05	456.019.135,83	2039	269.545.568,06	28.692.137,67
2040	252.580.382,02	26.575.406,23	136.027.706,11	16.539.058,71	431.722.553,07	2040	252.580.382,02	26.575.406,23
2041	235.448.607,34	24.562.600,43	130.397.860,71	16.598.264,47	407.007.332,95	2041	235.448.607,34	24.562.600,43
2042	218.290.985,99	22.653.252,89	124.580.027,46	16.533.505,27	382.057.771,61	2042	218.290.985,99	22.653.252,89
2043	201.243.806,15	20.845.004,48	118.589.632,89	16.352.141,84	357.030.585,36	2043	201.243.806,15	20.845.004,48
2044	184.434.764,86	19.137.301,81	112.448.252,80	16.061.023,43	332.081.342,90	2044	184.434.764,86	19.137.301,81
2045	167.983.915,98	17.528.739,08	106.177.236,81	15.668.542,16	307.358.434,03	2045	167.983.915,98	17.528.739,08
2046	152.005.293,57	16.015.314,18	99.807.613,10	15.181.001,53	283.009.222,38	2046	152.005.293,57	16.015.314,18
2047	136.606.150,96	14.593.853,31	93.370.324,27	14.606.744,13	259.177.072,67	2047	136.606.150,96	14.593.853,31
2048	121.883.671,54	13.261.732,73	86.901.220,10	13.953.990,19	236.000.614,56	2048	121.883.671,54	13.261.732,73
2049	107.928.056,39	12.015.686,28	80.443.798,57	13.230.736,65	213.618.277,89	2049	107.928.056,39	12.015.686,28
2050	94.822.922,30	10.851.171,52	74.043.084,29	12.447.398,24	192.164.576,35	2050	94.822.922,30	10.851.171,52
2051	82.634.284,18	9.766.162,54	67.744.850,49	11.616.288,98	171.761.586,19	2051	82.634.284,18	9.766.162,54
2052	71.415.663,35	8.757.052,57	61.589.685,74	10.751.635,01	152.514.036,67	2052	71.415.663,35	8.757.052,57
2053	61.192.611,98	7.822.424,41	55.619.916,28	9.866.549,00	134.501.501,67	2053	61.192.611,98	7.822.424,41
2054	51.974.203,74	6.962.540,79	49.870.628,77	8.974.753,65	117.782.126,95	2054	51.974.203,74	6.962.540,79
2055	43.739.632,75	6.174.739,94	44.378.988,83	8.086.985,31	102.380.346,83	2055	43.739.632,75	6.174.739,94
2056	36.448.978,87	5.456.086,81	39.183.336,63	7.212.677,55	88.301.079,86	2056	36.448.978,87	5.456.086,81
2057	30.055.262,53	4.805.478,81	34.317.914,62	6.361.611,81	75.540.267,77	2057	30.055.262,53	4.805.478,81
2058	24.506.754,10	4.218.301,08	29.804.840,86	5.545.978,88	64.075.874,92	2058	24.506.754,10	4.218.301,08
2059	19.740.458,49	3.690.341,01	25.658.213,90	4.776.754,88	53.865.768,28	2059	19.740.458,49	3.690.341,01
2060	15.689.897,76	3.217.627,45	21.888.042,36	4.061.594,34	44.857.161,91	2060	15.689.897,76	3.217.627,45
2061	12.286.954,89	2.796.802,94	18.493.703,82	3.407.761,57	36.985.223,22	2061	12.286.954,89	2.796.802,94
2062	9.462.830,92	2.422.731,70	15.464.659,82	2.820.641,66	30.170.864,10	2062	9.462.830,92	2.422.731,70
2063	7.151.748,66	2.091.272,38	12.785.895,02	2.302.587,55	24.331.503,61	2063	7.151.748,66	2.091.272,38
2064	5.291.349,42	1.798.673,56	10.439.073,76	1.853.003,10	19.382.099,84	2064	5.291.349,42	1.798.673,56
2065	3.822.189,58	1.542.026,53	8.406.299,22	1.468.253,08	15.238.768,41	2065	3.822.189,58	1.542.026,53
2066	2.687.144,46	1.318.064,77	6.665.464,46	1.143.948,83	11.814.622,52	2066	2.687.144,46	1.318.064,77
2067	1.831.684,78	1.123.950,96	5.193.085,22	874.580,30	9.023.301,26	2067	1.831.684,78	1.123.950,96
2068	1.204.822,34	956.822,16	3.965.398,88	654.149,14	6.781.192,52	2068	1.204.822,34	956.822,16
2069	760.775,52	814.008,07	2.958.551,43	476.750,57	5.010.085,59	2069	760.775,52	814.008,07
2070	458.540,56	692.553,13	2.148.880,08	337.047,70	3.637.021,47	2070	458.540,56	692.553,13
2071	261.820,37	589.467,27	1.513.373,49	230.075,17	2.594.736,30	2071	261.820,37	589.467,27
2072	140.449,56	502.153,65	1.028.847,69	150.823,82	1.822.274,72	2072	140.449,56	502.153,65
2073	70.694,77	428.187,33	671.434,29	94.178,51	1.264.494,90	2073	70.694,77	428.187,33
2074	33.892,32	365.259,98	417.471,26	55.375,77	871.999,33	2074	33.892,32	365.259,98
2075	16.137,17	311.524,77	244.823,25	30.271,34	602.756,53	2075	16.137,17	311.524,77



Ano	Patronais	Ativos	Beneficiários	Aportes	Parcelamentos	Compensação	Rec Financ	
2076	8.190,27	265.622,40	133.636,88	15.165,76	422.615,31	2076	8.190,27	265.622,40
2077	4.601,70	226.416,29	66.734,05	6.848,49	304.600,53	2077	4.601,70	226.416,29
2078	2.666,18	192.900,87	29.847,85	2.678,33	228.093,23	2078	2.666,18	192.900,87
2079	1.427,24	164.366,33	11.553,29	834,65	178.181,51	2079	1.427,24	164.366,33
2080	645,71	140.057,92	3.626,75	187,06	144.517,44	2080	645,71	140.057,92
2081	220,31	119.403,44	843,95	25,19	120.492,89	2081	220,31	119.403,44
2082	46,64	101.701,03	127,37	1,41	101.876,45	2082	46,64	101.701,03
2083	3,90	86.436,27	8,72	0,01	86.448,90	2083	3,90	86.436,27
2084	0,04	73.288,55	0,09	0,00	73.288,68	2084	0,04	73.288,55
2085	0,00	61.886,65	0,00	0,00	61.886,65	2085	0,00	61.886,65
2086	0,00	52.014,30	0,00	0,00	52.014,30	2086	0,00	52.014,30
2087	0,00	43.442,07	0,00	0,00	43.442,07	2087	0,00	43.442,07
2088	0,00	35.991,61	0,00	0,00	35.991,61	2088	0,00	35.991,61
2089	0,00	29.547,52	0,00	0,00	29.547,52	2089	0,00	29.547,52
2090	0,00	24.033,89	0,00	0,00	24.033,89	2090	0,00	24.033,89
2091	0,00	19.342,60	0,00	0,00	19.342,60	2091	0,00	19.342,60
2092	0,00	15.417,79	0,00	0,00	15.417,79	2092	0,00	15.417,79
2093	0,00	12.139,20	0,00	0,00	12.139,20	2093	0,00	12.139,20
2094	0,00	9.434,33	0,00	0,00	9.434,33	2094	0,00	9.434,33
2095	0,00	7.235,31	0,00	0,00	7.235,31	2095	0,00	7.235,31
2096	0,00	5.471,48	0,00	0,00	5.471,48	2096	0,00	5.471,48
2097	0,00	4.071,42	0,00	0,00	4.071,42	2097	0,00	4.071,42
2098	0,00	2.969,78	0,00	0,00	2.969,78	2098	0,00	2.969,78
2099	0,00	2.117,02	0,00	0,00	2.117,02	2099	0,00	2.117,02

Documento assinado digitalmente por: MARIA FILIPE DE PAIVA FILHO
 CPF: 089.090.909-09 / Titulo: Diretor Administrativo
 Assinado em: 02/12/2019
 Endereço: Rua do Comércio, 102 - Centro - São Paulo - SP
 CEP: 01011-000

ANEXO 8 – PROJEÇÕES ATUARIAIS PARA O RELATÓRIO RESUMIDO DA EXECUÇÃO ORÇAMENTÁRIA – RREO



Documento Assinado Digitalmente por: MARCONI MUZZIO PIRES DE PAIVA FILHO
Acesse em: <http://tce.ce.gov.br/epi/validarDoc.seam> Código do documento: 0829910270d94797bb2377136b67fcd

PREFEITURA MUNICIPAL DE RECIFE (PE) RELATÓRIO RESUMIDO DA EXECUÇÃO ORÇAMENTÁRIA DEMONSTRATIVO DA PROJEÇÃO ATUARIAL DO REGIME PRÓPRIO DE PREVIDÊNCIA SOCIAL DOS SERVIDORES PÚBLICOS ORÇAMENTO DA SEGURIDADE SOCIAL FLUXO CONSOLIDADO (PREVIDENCIÁRIO + FINANCEIRO) 2023 a 2098

RREO – Anexo 10 (LRF art. 53, § 1º, inciso II)

R\$ 1,00

ANO	RECEITAS PREVIDENCIÁRIAS (a)	DESPESAS PREVIDENCIÁRIAS (b)	RESULTADO PREVIDENCIÁRIO (c) = (a-b)	SALDO FINANCEIRO DO EXERCÍCIO (d) = (d "anterior" + c)
2023	-	-	-	3.250.608.925,74
2024	1.113.567.816,44	960.382.793,10	153.185.023,34	3.403.793.949,08
2025	1.136.335.322,38	970.161.458,16	166.173.864,22	3.569.967.813,30
2026	1.121.945.572,11	975.498.388,56	146.447.183,55	3.716.414.996,85
2027	1.126.028.646,02	977.829.518,04	148.199.127,98	3.864.614.124,83
2028	1.124.775.171,29	988.275.850,67	136.499.320,62	4.001.113.445,45
2029	1.120.758.514,02	988.154.318,44	132.604.195,58	4.133.717.641,03
2030	1.115.471.525,81	989.758.517,60	125.713.008,21	4.259.430.649,24
2031	1.112.696.056,33	989.575.896,24	123.120.160,09	4.382.550.809,33
2032	1.101.787.264,81	984.463.158,30	117.324.106,51	4.499.874.915,84
2033	1.087.757.060,17	981.511.391,26	106.245.668,91	4.606.120.584,75
2034	1.072.801.798,00	972.398.137,56	100.403.660,44	4.706.524.245,19
2035	1.055.473.452,74	962.678.341,47	92.795.111,27	4.799.319.356,46
2036	1.035.030.961,44	956.090.481,00	78.940.480,44	4.878.259.836,89
2037	1.011.124.813,83	944.368.999,53	66.755.814,30	4.945.015.651,19
2038	985.876.011,13	926.845.171,71	59.030.839,42	5.004.046.490,61
2039	958.530.114,16	912.277.641,09	46.252.473,07	5.050.298.963,68
2040	929.701.976,17	897.882.762,72	31.819.213,45	5.082.118.177,13
2041	898.989.815,36	885.908.266,79	13.081.548,57	5.095.199.725,70
2042	866.544.096,60	873.629.926,42	(7.085.829,82)	5.088.113.895,88
2043	833.046.043,70	859.467.507,62	(26.421.463,92)	5.061.692.431,96
2044	798.542.300,82	844.835.347,07	(46.293.046,25)	5.015.399.385,71
2045	763.398.825,02	829.233.527,84	(65.834.702,82)	4.949.564.682,89
2046	728.108.485,06	810.107.170,41	(81.998.685,35)	4.867.565.997,54
2047	692.841.069,32	788.810.554,44	(95.969.485,12)	4.771.596.512,42
2048	657.134.335,18	768.105.634,19	(110.971.299,01)	4.660.625.213,41
2049	621.536.099,65	746.140.559,72	(124.604.460,07)	4.536.020.753,34
2050	585.968.002,56	724.602.505,97	(138.634.503,41)	4.397.386.249,93
2051	550.864.784,75	701.778.722,20	(150.913.937,45)	4.246.472.312,48
2052	516.275.690,81	678.474.598,39	(162.198.907,58)	4.084.273.404,90
2053	482.257.883,59	655.252.277,95	(172.994.394,36)	3.911.279.010,55
2054	449.569.317,35	629.059.963,07	(179.490.645,72)	3.731.788.364,83
2055	417.882.271,41	602.686.197,75	(184.803.926,34)	3.546.984.438,49
2056	387.690.145,12	574.595.841,86	(186.905.696,74)	3.360.078.741,75
2057	358.955.459,30	545.724.425,84	(186.768.966,54)	3.173.309.775,21
2058	331.927.436,49	515.722.237,79	(183.794.801,30)	2.989.514.973,91
2059	306.321.218,43	486.128.249,55	(179.807.031,12)	2.809.707.942,79
2060	282.471.635,33	455.833.160,16	(173.361.524,83)	2.636.346.417,96
2061	260.269.703,87	425.709.712,07	(165.440.008,20)	2.470.906.409,76
2062	239.540.184,83	396.498.421,39	(156.958.236,56)	2.313.948.173,20
2063	220.255.757,11	368.234.379,58	(147.978.622,47)	2.165.969.550,73
2064	202.485.813,59	340.513.955,86	(138.028.142,27)	2.027.941.408,47
2065	186.110.099,28	313.802.469,15	(127.692.369,87)	1.900.249.038,59
2066	171.065.834,30	288.192.496,20	(117.126.661,90)	1.783.122.376,69
2067	157.342.269,85	263.581.341,42	(106.239.071,57)	1.676.883.305,12
2068	144.878.139,50	240.059.505,72	(95.181.366,22)	1.581.701.938,90
2069	133.613.394,79	217.702.931,54	(84.089.536,75)	1.497.612.402,16
2070	123.498.719,27	196.536.497,08	(73.037.777,81)	1.424.574.624,35



ANO	RECEITAS PREVIDENCIÁRIAS (a)	DESPESAS PREVIDENCIÁRIAS (b)	RESULTADO PREVIDENCIÁRIO (c) = (a-b)	SALDO FINANCEIRO DO EXERCÍCIO (d) = (d "anterior" + c)
2071	114.482.376,65	176.573.882,65	(62.091.506,00)	1.362.483.118,35
2072	106.512.641,31	157.822.693,83	(51.310.052,52)	1.311.173.065,83
2073	99.538.119,89	140.285.760,82	(40.747.640,93)	1.270.425.424,90
2074	93.507.653,47	123.959.118,48	(30.451.465,01)	1.239.973.959,89
2075	88.373.690,68	108.839.058,67	(20.465.367,99)	1.219.508.591,90
2076	84.092.162,01	94.920.274,32	(10.828.112,31)	1.208.680.479,59
2077	80.621.838,05	82.193.500,31	(1.571.662,26)	1.207.108.817,33
2078	77.921.876,69	70.636.824,46	7.285.052,23	1.214.393.869,57
2079	75.953.821,11	60.222.930,89	15.730.890,22	1.230.124.759,79
2080	74.679.503,04	50.913.550,18	23.765.952,86	1.253.890.712,65
2081	74.062.066,50	42.662.544,66	31.399.521,84	1.285.290.234,49
2082	74.065.619,52	35.417.783,77	38.647.835,75	1.323.938.070,24
2083	74.654.254,11	29.116.405,01	45.537.849,10	1.369.475.919,33
2084	75.793.488,57	23.690.609,41	52.102.879,16	1.421.578.798,49
2085	77.449.366,51	19.065.560,79	58.383.805,72	1.479.962.604,21
2086	79.589.362,72	15.162.418,99	64.426.943,73	1.544.389.547,94
2087	82.183.175,10	11.901.549,24	70.281.625,86	1.614.671.173,80
2088	85.204.076,30	9.207.121,97	75.996.954,33	1.690.668.128,13
2089	88.629.356,81	7.009.102,86	81.620.253,95	1.772.288.382,07
2090	92.440.021,49	5.242.720,92	87.197.300,57	1.859.485.682,64
2091	96.620.453,14	3.847.939,02	92.772.514,12	1.952.258.196,76
2092	101.158.052,73	2.768.096,04	98.389.956,69	2.050.648.153,45
2093	106.042.935,49	1.948.931,30	104.094.004,19	2.154.742.157,64
2094	111.268.486,08	1.340.636,72	109.927.849,36	2.264.670.007,00
2095	116.831.591,68	899.241,26	115.932.350,42	2.380.602.357,42
2096	122.732.656,86	587.140,10	122.145.516,76	2.502.747.874,18
2097	128.975.411,45	372.868,67	128.602.542,78	2.631.350.416,96
2098	135.566.590,94	230.245,67	135.336.345,27	2.766.686.762,23

1. Projeção atuarial elaborada em 31/12/2023 e oficialmente enviada para a Secretaria de Previdência.
2. Este demonstrativo utiliza as seguintes hipóteses:

Item	Valores
Data Base dos Dados da Avaliação	31/12/2023
Nº de Servidores Ativos	19.876
Folha Salarial de Ativos	R\$92.590.385,75
Idade Média de Ativos	47,8 anos
Nº de Servidores Inativos	9.987
Folha dos Inativos	R\$56.798.881,68
Idade Média de Inativos	70,0 anos
Crescimento Real de Remunerações de Ativos	1,25% ao ano
Crescimento Real de Proventos de Inativos	0,00% ao ano
Taxa Média de Inflação	Não Adotado
Taxa de Crescimento do PIB	Não Adotado
Taxa de Juros Real	5,15% ao ano
Experiência de Mortalidade e Sobrevivência de Válidos e Inválidos	IBGE 2022 - Separada por sexo
Experiência de Entrada em Invalidez	Álvaro Vindas
Gerações Futuras ou Novos Entrados	Não Adotado

Fonte: ACTUARIAL – Assessoria e Consultoria Atuarial Ltda
 Atuário Responsável: Luiz Cláudio Kogut – MIBA 1.308

ANEXO 9 – RESULTADO DA DURAÇÃO DO PASSIVO E ANÁLISE EVOLUTIVA



O cálculo da duração do passivo demonstra o tempo médio necessário para o plano pagar seu passivo. Desta forma se estabelece um parâmetro de idade para o plano, onde quanto maior a duração do passivo, mais jovem é o plano.

A tabela de juros da **Portaria 3.289/2023** relaciona o tempo de duração do plano com uma média de retorno ou rentabilidade dos títulos públicos para cada período de tempo. Ou seja, para a duração de **16,65 anos** do seu RPPS, o retorno médio dos títulos públicos com este prazo seria de **4,85% ao ano**.

Portaria 1.467/2022

Art. 39...

§ 4º A taxa de juros parâmetro, estabelecida conforme o Anexo VII, poderá ser acrescida em 0,15 (quinze centésimos) a cada ano em que a rentabilidade da carteira de investimentos superar os juros reais da meta atuarial dos últimos (cinco) anos, limitados ao total de 0,60 (sessenta centésimos).

Considerando que a meta atuarial foi superada em dois anos no período dos últimos 5 anos (2018 a 2022), é possível acrescentar 0,30pp na taxa de juros parâmetro calculada, desta forma a taxa de juros se manteria em **5,15% ao ano** para o exercício de 2024 tanto para a política de investimentos e quanto para a avaliação atuarial.

ANEXO 9.1. DURAÇÃO DO PASSIVO – FUNDO PREVIDENCIÁRIO

Exercício	Duração do Passivo	Taxa Parâmetro	Base Legal
Até 2019	-	6,00% ao ano	Portaria 403/2008
2020	18,16 anos	5,87% ao ano	Portaria 17/2019
2021	16,50 anos	5,41% ao ano	Portaria 12.233/2020
2022	16,54 anos	4,87% ao ano	Portaria 6.132/2021
2023	16,96 anos	4,70% + 0,45% = 5,15% ao ano	Portaria 1.837/2022
2024	16,65 anos	4,85% + 0,30% = 5,15% ao ano	Portaria 3.289/2023

Documento Assinado Digitalmente por: MARCONI MUZZIO PIREZ DE PAIVA FILHO
Acesse em: <https://etec.sp.gov.br/epp/validaDoc.seam>
Página do documento: 08229169-497-182-377136667fd

ANEXO 10 – TÁBUAS EM GERAL



Idade (x)	Tábua IBGE – 2022 (Mortalidade Geral e de Inválidos)		Tábua Álvaro Vindas (Entrada em Invalidez)	Idade (x)	Tábua IBGE – 2022 (Mortalidade Geral e de Inválidos)		Tábua Álvaro Vindas (Entrada em Invalidez)
	Valores de l_x feminino	Valores de l_x masculino	Valores de l_x		Valores de l_x feminino	Valores de l_x masculino	Valores de l_x
0	100.000	100.000	0,000000	56	83.557	91.660	0,003452
1	98.606	98.831	0,000000	57	82.684	91.159	0,003872
2	98.514	98.746	0,000000	58	81.748	90.617	0,004350
3	98.443	98.683	0,000000	59	80.750	90.032	0,004895
4	98.388	98.638	0,000000	60	79.694	89.401	0,005516
5	98.345	98.603	0,000000	61	78.578	88.721	0,006223
6	98.311	98.576	0,000000	62	77.399	87.987	0,007029
7	98.283	98.553	0,000000	63	76.150	87.193	0,007947
8	98.259	98.533	0,000000	64	74.822	86.330	0,008993
9	98.238	98.514	0,000000	65	73.405	85.390	0,010183
10	98.217	98.495	0,000000	66	71.893	84.368	0,011542
11	98.196	98.475	0,000000	67	70.282	83.260	0,013087
12	98.172	98.452	0,000000	68	68.577	82.063	0,014847
13	98.143	98.427	0,000000	69	66.783	80.779	0,016852
14	98.105	98.398	0,000000	70	64.908	79.408	0,019135
15	98.051	98.364	0,000575	71	62.953	77.945	0,021734
16	97.974	98.327	0,000573	72	60.915	76.384	0,024695
17	97.863	98.284	0,000572	73	58.785	74.709	0,028066
18	97.711	98.237	0,000570	74	56.551	72.903	0,031904
19	97.518	98.186	0,000569	75	54.203	70.949	0,036275
20	97.290	98.131	0,000569	76	51.741	68.833	0,041252
21	97.041	98.073	0,000569	77	49.173	66.550	0,046919
22	96.782	98.012	0,000569	78	46.516	64.102	0,055371
23	96.521	97.948	0,000570	79	43.795	61.500	0,060718
24	96.261	97.881	0,000572	80	41.028	58.754	0,069084
25	96.003	97.812	0,000575	81	38.228	55.867	0,078608
26	95.744	97.740	0,000579	82	35.394	52.835	0,089453
27	95.483	97.665	0,000583	83	32.522	49.646	0,101800
28	95.222	97.587	0,000589	84	29.611	46.291	0,115859
29	94.959	97.507	0,000596	85	26.673	42.773	0,131805
30	94.695	97.424	0,000605	86	23.743	39.123	0,150090
31	94.431	97.337	0,000615	87	20.878	35.403	0,170840
32	94.166	97.247	0,000628	88	18.144	31.697	0,194465
33	93.900	97.152	0,000643	89	15.672	28.184	0,221363
34	93.632	97.052	0,000660	90	13.443	24.869	0,251988
35	93.360	96.945	0,000681	91	11.437	21.755	0,000000
36	93.084	96.832	0,000704	92	9.640	18.846	0,000000
37	92.801	96.710	0,000732	93	8.036	16.144	0,000000
38	92.510	96.581	0,000764	94	6.611	13.653	0,000000
39	92.210	96.442	0,000801	95	5.354	11.374	0,000000
40	91.899	96.294	0,000844	96	4.254	9.309	0,000000
41	91.576	96.135	0,000893	97	3.301	7.458	0,000000
42	91.236	95.965	0,000949	98	2.487	5.823	0,000000
43	90.879	95.781	0,001014	99	1.805	4.402	0,000000
44	90.499	95.582	0,001088	100	1.245	3.193	0,000000
45	90.095	95.366	0,001174	101	803	2.195	0,000000
46	89.665	95.132	0,001271	102	470	1.401	0,000000
47	89.206	94.878	0,001383	103	237	805	0,000000
48	88.718	94.605	0,001511	104	94	394	0,000000
49	88.201	94.312	0,001657	105	24	148	0,000000
50	87.656	94.002	0,001823	106	3	34	0,000000
51	87.079	93.672	0,002014	107	0	3	0,000000
52	86.468	93.322	0,002231	108	0	0	0,000000
53	85.817	92.950	0,002479	109	0	0	0,000000
54	85.119	92.551	0,002762	110	0	0	0,000000
55	84.367	92.123	0,003089	111	0	0	0,000000

Documento Assinado Digitalmente por: MARCONI MUZZIO PIRES DE PAIVA FILHO
 Acesse em: <https://stc.tec.pe.gov.br/epp/validaDoc.seam> Código do documento: 0829102-70d9-4797-bbb2-377136667fd



ANEXO 11 – DEMONSTRAÇÃO DA VIABILIDADE DO PLANO DE CUSTEIO

ANEXO 11.1. PROJEÇÃO DO CRESCIMENTO ANUAL DA RCL

Exercício	Receita Corrente Líquida (RCL)	% Variação	Despesa de Pessoal (DP)	% Variação	% DP/RCL
2019	4.592.694.885,17		2.137.697.953,13		46,55%
2020	4.830.181.642,73	5,17%	2.269.732.457,22	6,18%	46,99%
2021	5.336.837.042,50	10,49%	2.352.543.150,52	3,65%	44,08%
2022	6.112.206.464,65	14,53%	2.584.252.759,26	9,85%	42,28%
2023	6.588.131.111,92	7,79%	2.824.028.047,22	9,28%	42,87%
% Média Anual da RCL (1)		9,44%		7,21%	
Inflação Média Anual pelo INPC-IBGE (2)		6,21%		6,21%	
% Médio Anual Acima da Inflação (1) - (2)		3,04%		0,94%	

ANEXO 11.2. DADOS DO DTP 2023

Item	Calculado	Informado
Contribuições do Ente + Parcelamentos (Ano: 2023)		434.418.703,45
Despesas do RPPS- Benefícios e Administrativas (Ano: 2023)		766.040.273,09
Despesa com Pessoal (exceto RPPS)	2.127.440.916,98	
Dívida Consolidada Líquida – DCL (sem déficit atuarial)		80.884.192,85
Resultado Atuarial (sem plano de equacionamento)		5.064.577.394,87
Média - RECEITA CORRENTE LÍQUIDA - RCL	5.492.010.229,39	
Média - DESPESA LÍQUIDA COM PESSOAL	2.433.650.873,47	

ANEXO 11.3. ANÁLISE DO QUOCIENTE DE ENDIVIDAMENTO

Análise do Quociente de Endividamento	(Endividamento ÷ RCL)	Conclusão
Sem Considerar o Déficit Atuarial	0,012277259	Dentro do Limite de 1,2 x RCL
Incluindo o Déficit Atuarial	0,781019913	Dentro do Limite de 1,2 x RCL

ANEXO 11.4. PROJEÇÃO DAS DESPESAS DE PESSOAL E DA RCL



Ano-Base: 2024 Data-Base: 31/12/2023

ANO	RECEITA CORRENTE LÍQUIDA - RCL	Despesa com Pessoal (exceto RPPS)	Pessoal Ativo Efetivo	Aposentadorias e Pensões	Contribuição Patronal	Contribuição Suplementar	Parcelamentos	Insuficiência ou Excedente Financeiro	Despesa com Pessoal - LRF	Evolução dos Recursos Garantidores
2023	6.588.131.111,92	2.127.440.916,98	2.032.053.760,54	766.040.273,09	417.060.962,81	0,00	17.357.740,64	279.526.167,43	2.824.028.047,22	3.250.608.925,74
2024	6.788.691.994,03	2.147.525.776,68	902.307.194,07	960.382.793,10	352.862.194,11	0,00	20.376.300,68	401.127.834,48	2.901.515.805,27	3.403.793.949,08
2025	6.995.358.502,57	2.167.800.254,62	878.369.921,74	970.161.458,16	349.867.039,95	0,00	0,00	409.795.554,01	2.927.462.848,58	3.569.967.813,30
2026	7.208.316.509,64	2.188.266.140,95	857.180.858,77	975.498.388,56	346.533.032,85	0,00	0,00	412.375.982,63	2.947.175.156,43	3.716.414.996,85
2027	7.427.757.545,83	2.208.925.242,73	836.683.800,69	977.829.518,04	342.772.883,25	0,00	0,00	412.654.717,93	2.964.352.843,91	3.864.614.124,83
2028	7.653.878.972,40	2.229.779.384,08	799.933.822,80	988.275.850,67	337.658.532,07	0,00	0,00	409.559.348,05	2.976.997.264,20	4.001.113.445,45
2029	7.886.884.158,88	2.250.830.406,34	775.256.261,51	988.154.318,44	332.681.846,63	0,00	0,00	406.543.864,89	2.990.056.117,86	4.133.717.641,03
2030	8.126.982.665,89	2.272.080.168,24	745.625.095,90	989.758.517,60	327.091.426,07	0,00	0,00	406.467.030,14	3.005.638.624,45	4.259.430.649,24
2031	8.374.390.433,69	2.293.530.546,04	717.457.668,01	989.575.896,24	321.319.894,16	0,00	0,00	398.923.711,98	3.013.774.152,18	4.382.550.809,33
2032	8.629.329.976,33	2.315.183.433,73	691.940.799,72	984.463.158,30	315.079.439,66	0,00	0,00	389.707.664,73	3.019.970.538,12	4.499.874.915,84
2033	8.892.030.581,81	2.337.040.743,18	661.151.243,91	981.511.391,26	308.228.658,67	0,00	0,00	380.231.437,44	3.025.500.839,29	4.606.120.584,75
2034	9.162.728.518,28	2.359.104.404,30	635.039.779,62	972.398.137,56	301.019.963,42	0,00	0,00	369.404.974,62	3.029.529.342,34	4.706.524.245,19
2035	9.441.667.246,57	2.381.376.365,23	607.462.818,39	962.678.341,47	293.373.466,84	0,00	0,00	357.084.016,28	3.031.833.848,35	4.799.319.356,46
2036	9.729.097.639,11	2.403.858.592,50	573.176.747,87	956.090.481,00	285.061.985,39	0,00	0,00	342.544.393,44	3.031.464.971,33	4.878.259.836,89
2037	10.025.278.205,57	2.426.553.071,20	542.273.325,70	944.368.999,53	276.383.630,95	0,00	0,00	326.712.546,90	3.029.649.249,05	4.945.015.651,19
2038	10.330.475.325,38	2.449.461.805,17	518.613.576,55	926.845.171,71	267.843.546,57	0,00	0,00	310.368.758,24	3.027.674.109,98	5.004.046.490,61
2039	10.644.963.487,30	2.472.586.817,16	488.862.956,40	912.277.641,09	258.750.434,85	0,00	0,00	293.697.226,59	3.025.034.478,60	5.050.298.963,68
2040	10.969.025.536,27	2.495.930.149,01	457.507.994,29	897.882.762,72	249.387.417,80	0,00	0,00	276.739.641,60	3.022.057.208,41	5.082.118.177,13
2041	11.302.952.927,83	2.519.493.861,86	421.159.991,00	885.908.266,79	239.591.860,70	0,00	0,00	259.630.790,47	3.018.716.513,03	5.095.199.725,70
2042	11.647.045.990,21	2.543.280.036,29	383.296.790,11	873.629.926,42	229.495.082,97	0,00	0,00	242.478.830,81	3.015.253.950,07	5.088.113.895,88
2043	12.001.614.194,46	2.567.290.772,53	347.301.310,69	859.467.507,62	219.388.275,53	0,00	0,00	225.391.062,05	3.012.070.110,11	5.061.692.431,99
2044	12.366.976.432,81	2.591.528.190,63	311.520.511,01	844.835.347,07	209.249.972,05	0,00	0,00	208.469.916,37	3.009.248.079,05	5.015.399.385,71
2045	12.743.461.305,42	2.615.994.430,66	276.896.237,12	829.233.527,84	199.162.235,43	0,00	0,00	191.817.048,13	3.006.973.714,22	4.949.564.682,89
2046	13.131.407.415,95	2.640.691.652,90	247.155.081,87	810.107.170,41	189.318.746,81	0,00	0,00	175.531.146,47	3.005.541.546,18	4.867.565.997,54
2047	13.531.163.676,10	2.665.622.038,02	220.512.351,44	788.810.554,44	179.667.511,47	0,00	0,00	159.707.391,83	3.004.996.941,32	4.771.596.512,42
2048	13.943.089.619,40	2.690.787.787,26	192.720.626,19	768.105.634,19	169.994.561,80	0,00	0,00	144.440.065,62	3.005.222.414,68	4.660.625.213,41
2049	14.367.555.724,57	2.716.191.122,68	166.942.898,00	746.140.559,72	160.514.047,15	0,00	0,00	129.820.378,74	3.006.525.548,57	4.536.020.753,34
2050	14.804.943.748,72	2.741.834.287,29	140.624.423,72	724.602.505,97	151.106.207,20	0,00	0,00	115.930.735,19	3.008.871.229,68	4.397.386.249,93
2051	15.255.647.070,71	2.767.719.545,28	116.677.665,54	701.778.722,20	141.966.549,28	0,00	0,00	102.841.718,19	3.012.527.812,75	4.246.472.312,48
2052	15.720.071.044,92	2.793.849.182,22	93.958.367,17	678.474.598,39	133.053.345,73	0,00	0,00	90.606.634,85	3.017.509.162,80	4.084.273.404,90
2053	16.198.633.365,87	2.820.225.505,25	71.750.352,54	655.252.277,95	124.350.748,66	0,00	0,00	79.264.169,76	3.023.840.423,67	3.911.279.010,55
2054	16.691.764.443,80	2.846.850.843,31	55.103.565,27	629.059.963,07	116.170.301,67	0,00	0,00	68.829.445,58	3.031.850.590,56	3.731.788.364,83
2055	17.199.907.791,89	2.873.727.547,30	39.645.782,28	602.686.197,75	108.271.916,98	0,00	0,00	59.303.452,69	3.041.302.916,97	3.546.984.438,49
2056	17.723.520.425,02	2.900.857.990,34	28.018.534,65	574.595.841,86	100.825.467,80	0,00	0,00	50.681.149,25	3.052.364.607,39	3.360.078.741,75
2057	18.263.073.270,91	2.928.244.567,94	18.827.327,31	545.724.425,84	93.760.278,61	0,00	0,00	42.945.188,81	3.064.950.035,36	3.173.309.775,21
2058	18.819.051.593,60	2.955.889.698,22	12.768.257,67	515.722.237,79	87.127.254,54	0,00	0,00	36.064.663,38	3.079.081.616,14	2.989.514.973,91

Observação: Os valores de 2023 foram os efetivamente observados e os demais foram projetados.

Documento Assinado Digitalmente por: MARCONI MUZZIO Pires DE PAIVA FILHO

ANEXO 11.5. PROJEÇÃO DO IMPACTO DA DP NA RCL

Ano-Base: 2024 Data-Base: 31/12/2023



ANO	Impacto da Despesa Total de Pessoal na RCL	Relação com Limite Prudencial	Efetividade do Plano de Amortização	ANO	Impacto da Despesa Total de Pessoal na RCL	Relação com Limite Prudencial)	Efetividade do Plano de Amortização
2023	42,87%	-16,44%	-	2041	26,71%	-47,94%	+0,26%
2024	42,74%	-16,69%	+4,71%	2042	25,89%	-49,53%	-0,14%
2025	41,85%	-18,42%	+4,88%	2043	25,10%	-51,08%	-0,52%
2026	40,89%	-20,30%	+4,10%	2044	24,33%	-52,57%	-0,91%
2027	39,91%	-22,20%	+3,99%	2045	23,60%	-54,00%	-1,31%
2028	38,90%	-24,18%	+3,53%	2046	22,89%	-55,38%	-1,66%
2029	37,91%	-26,10%	+3,31%	2047	22,21%	-56,71%	-1,97%
2030	36,98%	-27,91%	+3,04%	2048	21,55%	-57,99%	-2,33%
2031	35,99%	-29,85%	+2,89%	2049	20,93%	-59,21%	-2,67%
2032	35,00%	-31,78%	+2,68%	2050	20,32%	-60,38%	-3,06%
2033	34,02%	-33,67%	+2,36%	2051	19,75%	-61,51%	-3,43%
2034	33,06%	-35,55%	+2,18%	2052	19,20%	-62,58%	-3,82%
2035	32,11%	-37,41%	+1,97%	2053	18,67%	-63,61%	-4,24%
2036	31,16%	-39,26%	+1,64%	2054	18,16%	-64,59%	-4,59%
2037	30,22%	-41,09%	+1,37%	2055	17,68%	-65,53%	-4,95%
2038	29,31%	-42,87%	+1,19%	2056	17,22%	-66,43%	-5,27%
2039	28,42%	-44,61%	+0,92%	2057	16,78%	-67,29%	-5,56%
2040	27,55%	-46,29%	+0,63%	2058	16,36%	-68,11%	-5,79%

Documento Assinado Digitalmente por: MARCONI MUZZIO Pires DE PAIVA FILHO
 Acesse em: <https://etec.tce.pe.gov.br/epp/validaDoc.seam> Código do documento: 08219102-70d9-4797-bb02-371136b67fcd



Relatório da Avaliação Atuarial

Nome do Ente: RECIFE (PE)

UNIDADE GESTORA: AMPASS - Autarquia Municipal de Previdência e Assistência à Saúde

Ano-Base: 2023

CNPJ da Unidade Gestora:

Data-Base: 31/12/2022

10.565.000/0001-92

Nº NTA Fundo Previdenciário
2022.000064-1

Nº NTA Fundo Financeiro:
2022.000064-2

Atuário Responsável:

Luiz Claudio Kogut

Perfil Atuarial do RPPS: III

MIBA: 1308

Número do Relatório: **019/2023 – Versão 1**

SUMÁRIO EXECUTIVO



Esta avaliação atuarial foi desenvolvida para dimensionar os custos para a manutenção do **AMPASS - Autarquia Municipal de Previdência e Assistência à Saúde**, em consonância com a Constituição Federal, Plano de Benefícios, métodos e hipóteses atuariais descritos a seguir, com base em dados cadastrais da competência **dezembro de 2022** e demais informações financeiras e resultados atuariais calculados para a data focal de **31/12/2022** e tinha a seguinte distribuição de segurados:

Ano-Base: 2023 Data-Base: 31/12/2022

Item	Ativos	Beneficiários	Total
Fundo Previdenciário	16.984	3.238	20.222
<i>Remuneração Média (R\$)</i>	4.030,64	4.766,50	4.148,47
<i>Folha Mensal (R\$)</i>	68.456.400,62	15.433.934,34	83.890.334,96
Fundo Financeiro	3.027	6.608	9.635
<i>Remuneração Média (R\$)</i>	5.239,09	5.347,84	5.313,67
<i>Folha Mensal (R\$)</i>	15.858.725,09	35.338.526,99	51.197.252,08
Grupo Total	20.011	9.846	29.857
<i>Remuneração Média (R\$)</i>	4.213,44	5.156,66	4.524,49
<i>Folha Mensal (R\$)</i>	84.315.125,71	50.772.461,33	135.087.587,04

Saldos dos Fundos	Valor (R\$)
Saldo dos Investimentos do Fundo Previdenciário	2.795.799.867,50
Saldo dos Parcelamentos do Fundo Previdenciário	47.957.961,24
Saldo dos Investimentos do Fundo Financeiro	1.413.455,26
Saldo dos Parcelamentos do Fundo Financeiro	0,00

As projeções de receitas e despesas do Fundo Previdenciário para os próximos 3 exercícios compreendem os seguintes valores principais:

Ano	Contribuições Normais		Aportes + Parcelamentos	Compensação	Receitas Financeiras	Total das Receitas	Despesas com Benefícios	Resultado Anual
	Patronal	Segurados						
2023	162.641.246,49	111.556.400,58	16.674.113,85	21.417.388,49	143.983.693,18	456.272.842,59	305.990.730,65	+150.282.111,94
2024	162.308.771,72	110.861.892,98	17.674.560,68	21.516.902,84	151.723.221,94	464.085.350,16	307.438.469,07	+156.646.881,09
2025	161.667.075,99	109.115.196,77	18.735.034,32	21.975.740,15	159.790.536,32	471.283.583,55	314.017.440,96	+157.266.142,59

As projeções de receitas e despesas do Fundo Financeiro para os próximos 3 exercícios compreendem os seguintes valores principais:

Ano	Contribuições Normais		Aportes + Parcelamentos	Compensação	Receitas Financeiras	Total das Receitas	Despesas com Benefícios	Resultado Anual
	Patronal	Segurados						
2023	165.596.036,06	30.165.937,95	0,00	39.730.283,39	72.792,95	235.565.050,35	567.610.680,19	-332.045.629,84
2024	163.968.500,74	28.963.583,25	0,00	39.936.322,37	0,00	232.868.406,36	570.588.100,53	-337.719.694,17
2025	162.161.360,84	27.400.226,41	0,00	40.172.972,52	0,00	229.734.559,77	574.001.489,30	-344.266.929,53



SUMÁRIO

SUMÁRIO EXECUTIVO	2
1. INTRODUÇÃO	5
2. BASE NORMATIVA.....	6
2.1 NORMAS GERAIS	6
2.2. NORMAS DO ENTE FEDERATIVO	7
3. PLANO DE BENEFÍCIOS E CONDIÇÕES DE ELEGIBILIDADE	8
3.1. CONDIÇÕES DE ELEGIBILIDADE PARA SERVIDORES ATIVOS	8
4. REGIMES FINANCEIROS E MÉTODOS DE FINANCIAMENTO	11
4.1. DESCRIÇÃO DOS REGIMES FINANCEIROS UTILIZADOS	11
4.2. DESCRIÇÃO DOS MÉTODOS DE FINANCIAMENTO UTILIZADOS.....	11
4.3. RESUMO DOS REGIMES FINANCEIROS E MÉTODOS POR BENEFÍCIO	11
5. HIPÓTESES ATUARIAIS E PREMISSAS	12
5.1. TÁBUAS BIOMÉTRICAS.....	12
5.2. ALTERAÇÕES FUTURAS NO PERFIL E COMPOSIÇÃO DAS MASSAS	12
5.3. ESTIMATIVAS DE REMUNERAÇÕES E PROVENTOS	12
5.5. ENTRADA EM ALGUM REGIME PREVIDENCIÁRIO E EM APOSENTADORIA	13
5.6. COMPOSIÇÃO DO GRUPO FAMILIAR	13
5.7. COMPENSAÇÃO FINANCEIRA	13
5.8. DEMAIS PREMISSAS E HIPÓTESES.....	14
6. ANÁLISE DA BASE CADASTRAL	15
6.1. DADOS FORNECIDOS E SUA DESCRIÇÃO	15
6.2. SERVIDORES AFASTADOS OU CEDIDOS	15
6.3. ANÁLISE DA QUALIDADE DA BASE CADASTRAL	15
6.4. PREMISSAS ADOTADAS PARA AJUSTE TÉCNICO DA BASE CADASTRAL	16
6.5. RECOMENDAÇÕES PARA A BASE CADASTRAL.....	16
7. RESULTADO ATUARIAL	17
7.1. ATIVOS GARANTIDORES, PARCELAMENTOS E PLANO DE CUSTEIO VIGENTE	17
7.2. VALOR ATUAL DOS BENEFÍCIOS FUTUROS – FUNDO PREVIDENCIÁRIO.....	17
7.3. BALANÇO ATUARIAL – PLANO DE CUSTEIO VIGENTE E PROPOSTO - FUNDO PREVIDENCIÁRIO	18
(*) Nesta demonstração deduzimos os 0,52% destinado ao custeio administrativo.....	18
7.4. PROVISÕES MATEMÁTICAS OU PASSIVO ATUARIAL - FUNDO PREVIDENCIÁRIO	18
7.5. VALOR ATUAL DOS BENEFÍCIOS FUTUROS – FUNDO FINANCEIRO	18
7.6. BALANÇO ATUARIAL – PLANO DE CUSTEIO VIGENTE E PROPOSTO - FUNDO FINANCEIRO.....	19
7.7. PROVISÕES MATEMÁTICAS OU PASSIVO ATUARIAL - FUNDO FINANCEIRO	19
8. CUSTOS E PLANO DE CUSTEIO	20
8.1. VALORES DAS REMUNERAÇÕES E PROVENTOS ATUAIS – FUNDO PREVIDENCIÁRIO	20
8.2. CUSTOS E ALÍQUOTAS DE CUSTEIO NORMAL VIGENTES EM LEI - FUNDO PREVIDENCIÁRIO	20

Documento Assinado Digitalmente por: MARCONI MUZZIO PIRES DE PAIVA FILHO
Acesse em: <https://cte.tec.pe.gov.br/epp/validaDoc.seam> Código do documento: 35e48259-6615-441b-bc76-cd6862edecce6

8.3. CUSTOS E ALÍQUOTAS DE CUSTEIO NORMAL CALCULADAS POR BENEFÍCIO - FUNDO PREVIDENCIÁRIO 20	20
8.4. CUSTOS E ALÍQUOTAS DE CUSTEIO NORMAL CALCULADAS POR REGIME FINANCEIRO - FUNDO PREVIDENCIÁRIO.....	20
8.5. VALORES DAS REMUNERAÇÕES E PROVENTOS ATUAIS – FUNDO FINANCEIRO	21
8.6. CUSTOS E ALÍQUOTAS DE CUSTEIO NORMAL VIGENTES EM LEI - FUNDO FINANCEIRO.....	21
8.7. CUSTOS E ALÍQUOTAS DE CUSTEIO NORMAL CALCULADAS POR BENEFÍCIO - FUNDO FINANCEIRO	21
8.8. CUSTOS E ALÍQUOTAS DE CUSTEIO NORMAL CALCULADAS POR REGIME FINANCEIRO - FUNDO FINANCEIRO	21
9. EQUACIONAMENTO DO DÉFICIT ATUARIAL	22
9.1. PRINCIPAIS CAUSAS DO DÉFICIT ATUARIAL.....	22
9.2. CENÁRIOS COM AS POSSIBILIDADES DE EQUACIONAMENTO DO DÉFICIT	22
10. CUSTEIO ADMINISTRATIVO	23
10.1. ESTIMATIVA DE DESPESAS ADMINISTRATIVAS PARA O PRÓXIMO EXERCÍCIO	23
10.3. RECOMENDAÇÕES DE MANUTENÇÃO OU ALTERAÇÃO	23
11. ANÁLISE COMPARATIVA DAS ÚLTIMAS AVALIAÇÕES ATUARIAIS .	24
11.1. COMPARATIVO DE RESULTADOS ANUAIS DO FUNDO PREVIDENCIÁRIO.....	24
11.2. COMPARATIVO DE RESULTADOS ANUAIS DO FUNDO FINANCEIRO	24
12. PARECER ATUARIAL.....	25
13. ANEXOS	27
ANEXO 1 – CONCEITOS E DEFINIÇÕES	27
ANEXO 2 – ESTATÍSTICAS DA MASSA SEGURADA – FUNDO PREVIDENCIÁRIO.....	30
ANEXO 3 – ESTATÍSTICAS DA MASSA SEGURADA – FUNDO FINANCEIRO	37
ANEXO 4 – PROVISÕES MATEMÁTICAS A CONTABILIZAR	44
ANEXO 5 – PROJEÇÃO DA EVOLUÇÃO DAS PROVISÕES MATEMÁTICAS.....	45
ANEXO 6 – RESUMO DOS FLUXOS ATUARIAIS – FUNDO PREVIDENCIÁRIO	46
ANEXO 7 – RESUMO DOS FLUXOS ATUARIAIS – FUNDO FINANCEIRO	51
ANEXO 8 – PROJEÇÕES ATUARIAIS PARA O RELATÓRIO RESUMIDO DA EXECUÇÃO ORÇAMENTÁRIA – RRE056	
ANEXO 9 – RESULTADO DA DURAÇÃO DO PASSIVO E ANÁLISE EVOLUTIVA.....	62
ANEXO 10 – GANHOS E PERDAS ATUARIAIS – FUNDO PREVIDENCIÁRIO.....	63
ANEXO 11 – GANHOS E PERDAS ATUARIAIS – FUNDO FINANCEIRO.....	64
ANEXO 12 – DEMONSTRAÇÃO DA VIABILIDADE DO PLANO DE CUSTEIO.....	65
ANEXO 13 – TÁBUAS EM GERAL	68



1. INTRODUÇÃO



A partir da constitucionalização do princípio do “*Equilíbrio Financeiro e Atuarial*” pela Emenda Constitucional nº 20 de 15 de dezembro de 1998 e da publicação da Lei 9.717 de 27 de novembro de 1998 que estabelece no Inciso I do artigo 1º a obrigatoriedade da “*realização de avaliação atuarial inicial e em cada balanço*”, todos os Regimes Próprios de Previdência Social passaram a desenvolver estes estudos anuais que permitem, além da mero atendimento desta legislação, o diagnóstico da situação atuarial dos planos previdenciários geridos pelo RPPS, apresenta as projeções atuariais de que trata a Lei Complementar nº 101/2022, apura as provisões matemáticas a serem registradas nas demonstrações contábeis, atende às obrigatoriedades das normas atuariais da Secretaria de Previdência do Ministério da Economia e formula estratégias para o custeio das obrigações apuradas.

A partir da vigência das normas e procedimentos atuariais previstos na Portaria MTP Nº 1.467/2022, os gestores do RPPS e do Ente Público, em conjunto com o atuário responsável pela avaliação atuarial devem pautar os trabalhos com o objetivo de estabelecer um efetivo **ACOMPANHAMENTO ATUARIAL**, aperfeiçoando dados, métodos e realizando testes de aderência e viabilidade de forma a assegurar a confiabilidade dos estudos e por consequência, a perenidade dos planos previdenciários:

PORTARIA MTP Nº 1.467/2022

Acompanhamento Atuarial

Art. 67. Para garantir a solvência e liquidez do plano de benefícios deverão ser adotadas medidas de aperfeiçoamento da gestão dos ativos e passivos do RPPS e assegurada a participação dos conselhos deliberativo e fiscal em seu acompanhamento.

Parágrafo único. As medidas incluem definição, acompanhamento e controle das bases normativa, cadastral e técnica e dos resultados da avaliação atuarial, estabelecimento do plano de custeio e do equacionamento do déficit, além de ações relacionadas à concessão, manutenção e pagamento dos benefícios e às políticas de gestão de pessoal que contribuam para assegurar a transparência, solvência, liquidez e equilíbrio econômico, financeiro e atuarial do plano de benefícios do RPPS.

É neste contexto que a **ACTUARIAL – Assessoria e Consultoria Atuarial** desenvolveu esta avaliação atuarial para o **AMPASS - Autarquia Municipal de Previdência e Assistência à Saúde**, com dados cadastrais da competência **dezembro/2022** e demais dados financeiros posicionados em **31/12/2022**.



A presente avaliação atuarial foi elaborada com observância da legislação federal e da normatização da Secretaria de Previdência do Ministério da Economia:

2.1 NORMAS GERAIS

- 2.1.1. **Artigo 40 da Constituição Federal:** “Aos servidores titulares de cargos efetivos da União, dos Estados, do Distrito Federal e dos Municípios, incluídas suas autarquias e fundações, é assegurado regime de previdência de caráter contributivo e solidário, mediante contribuição do respectivo ente público, dos servidores ativos e inativos e dos pensionistas, observados critérios que preservem o equilíbrio financeiro e atuarial e o disposto neste artigo.” redação da EC 20/1998. Nesta avaliação as regras de aposentadoria e pensão seguirão as normas vigentes na legislação municipal que ainda não foram adaptadas à Emenda Constitucional nº 103 de 13 de novembro de 2019. Portanto serão consideradas as normas anteriores estabelecidas nas Emendas Constitucionais nº 20 de 16 de dezembro de 1998, nº 41 de 31 de dezembro de 2003 e nº 70 de 29 de março de 2012.
- 2.1.2. **Lei nº 9.717 de 27 de novembro de 1998:** Dispõe sobre as regras gerais para a organização e o funcionamento dos regimes próprios de previdência dos servidores da União, dos Estados, do Distrito Federal e dos municípios, dos militares dos Estados e do Distrito Federal e dá outras providências.
- 2.1.3. **Lei Complementar nº 101 de 04 de maio de 2000:** Estabelece normas de finanças públicas voltadas para a responsabilidade na gestão fiscal e dá outras providências.
- 2.1.4. **Lei Nº 9.796 de 05 de maio de 1999:** Dispõe sobre a compensação financeira entre o Regime Geral de Previdência Social e os regimes de previdência dos servidores da União, dos Estados, do Distrito Federal e dos Municípios, nos casos de contagem recíproca de tempo de contribuição para efeito de aposentadoria, e dá outras providências.
- 2.1.5. **Portaria MTP Nº 1.467 de 02 de junho de 2022:** Disciplina os parâmetros e as diretrizes gerais para organização e funcionamento dos regimes próprios de previdência social dos servidores públicos da União, dos Estados, do Distrito Federal e dos Municípios, em cumprimento à Lei nº 9.717, de 1998, aos arts. 1º e 2º da Lei nº 10.887, de 2004 e à Emenda Constitucional nº 103, de 2019.

2.2. NORMAS DO ENTE FEDERATIVO



O RPPS foi instituído pela Lei Municipal nº 16.729/2001, que recebeu diversas alterações ao longo do tempo e a Lei Municipal nº 17.142/2005 instituiu a segregação de massas e utilizou os seguintes critérios:

Fundo Previdenciário RECIPREV (Capitalizado): neste grupo haverá, através das contribuições, a formação de patrimônio previdenciário, que custeará os benefícios dos participantes admitidos a partir do dia 17 de dezembro de 1998. Sendo o caixa do RECIPREV responsável por este pagamento e desonerando, ao longo do tempo, o município de despesas previdenciárias.

Fundo Financeiro RECIFIN (Repartição Simples): não forma reservas financeiras para as despesas futuras, deste modo, as obrigações serão financiadas pelo Regime Financeiro de Repartição Simples. Este Grupo não é renovável e se extinguirá gradativamente, com o passar dos anos, pela mortalidade natural dos seus participantes. Neste grupo estão todos os servidores ativos e inativos admitidos até o dia 16 de dezembro de 1998.

A Lei Municipal nº 18.331 de 05 de julho de 2017 introduziu uma alteração no critério de segregação de massas descrito acima e transferiu do **Fundo Financeiro RECIFIN** ao **Fundo Previdenciário RECIPREV** todos os aposentados nascidos até 31 de dezembro de 1944 e que tiveram seus benefícios concedidos até 31 de dezembro de 2016.

A Lei Municipal nº 18.851 de 18 de outubro de 2021 introduziu uma alteração no critério de segregação de massas descrito acima e transferiu do **Fundo Financeiro RECIFIN** ao **Fundo Previdenciário RECIPREV** todos os aposentados nascidos até 31 de dezembro de 1947 e que tiveram seus benefícios concedidos até 31 de dezembro de 2020.

Neste trabalho já consideramos todos os novos requisitos e fórmulas de cálculo de benefícios presentes na Emenda à Lei Orgânica do Recife nº 34/2021, Lei Complementar Municipal nº 03/2021 e as alterações da Lei Municipal 17.142/2005 promovidas pela Lei Municipal nº 18.809/2021.

Documento Assinado Digitalmente por: MARCONI MUZZIO PIREZ DE PAIVA FILHO
Acesse em: https://ste.tece.tece.gov.br/va/va/Doc:seam_Casimiro_domenico_3098259-6615-440-0-b03-0-c0000620-0cc06

3. PLANO DE BENEFÍCIOS E CONDIÇÕES DE ELEGIBILIDADE



Documento Assinado Digitalmente por: MARCONI MUZZIO PIRES DE PAIVA FILHO
Acesse em: <https://etce.tce.pe.gov.br/ppv/validaDoc.seam> Código do documento: 35e48259-b615-441b-bc76-cd6862edec66

3.1. CONDIÇÕES DE ELEGIBILIDADE PARA SERVIDORES ATIVOS

Benefícios	Condições/Carências	Cálculo
Aposentadorias com data de entrada no sistema anterior a EC nº 41, 31/12/2003		
Aposentadoria por Tempo de Contribuição e Idade	<ul style="list-style-type: none"> . Tempo de contribuição: 35 anos (homem) e 30 anos (mulher) . Idade: 64 anos (homem) e 61 anos (mulher) . Tempo de serviço público: 10 anos . Tempo de cargo efetivo: 5 anos 	Valor do Benefício = Rce <u>Sendo:</u> Rce: remuneração no cargo efetivo
Aposentadoria do Professor	<ul style="list-style-type: none"> . Tempo de contribuição como Professor: 25 anos (homem/mulher) . Idade: 59 anos (homem) 56 anos (mulher) . Tempo de serviço público: 10 anos . Tempo de cargo efetivo: 5 anos 	
Aposentadoria Especial (servidores cujas atividades sejam exercidas com efetiva exposição a agentes químicos, físicos e biológicos prejudiciais à saúde ou associação desses agentes)	<ul style="list-style-type: none"> . Tempo de contribuição em efetiva exposição: 25 anos (homem/mulher) . Tempo de serviço público: 10 anos . Tempo de cargo efetivo: 5 anos . Idade: 60 anos (homem/mulher) 	
Aposentadoria por Invalidez	<ul style="list-style-type: none"> . Estar incapacitado para o trabalho 	
Aposentadorias com data de entrada no sistema a qualquer época (Regra Geral)		
Aposentadoria por Tempo de Contribuição e Idade	<ul style="list-style-type: none"> . Tempo de contribuição: 25 anos (homem e mulher) . Idade: 64 anos (homem) e 61 anos (mulher) . Tempo de serviço público: 10 anos . Tempo de cargo efetivo: 5 anos 	Valor do Benefício = Me * (60% + 2% ao ano excedente a 20 anos de TC) <u>Sendo:</u> Me: Média das 90% maiores remunerações corrigidas desde julho de 1994 ou data de início das contribuições TC: Tempo de Contribuição na data de aposentadoria
Aposentadoria do Professor	<ul style="list-style-type: none"> . Tempo de contribuição como Professor: 30 anos (homem) e 25 anos (mulher) . Idade: 59 anos (homem) 56 anos (mulher) . Tempo de serviço público: 20 anos . Tempo de carreira: 10 anos . Tempo de cargo efetivo: 5 anos 	
Aposentadoria Compulsória	<ul style="list-style-type: none"> . Idade: 75 anos . Valor do Benefício: Me.TC/CP 	
Aposentadoria Especial (servidores cujas atividades sejam exercidas com efetiva exposição a agentes químicos, físicos e biológicos prejudiciais à saúde ou associação desses agentes)	<ul style="list-style-type: none"> . Tempo de contribuição em efetiva exposição: 25 anos (homem/mulher) . Tempo de serviço público: 10 anos . Tempo de cargo efetivo: 5 anos . Idade: 60 anos (homem/mulher) 	
Aposentadoria por Invalidez	<ul style="list-style-type: none"> . Estar com incapacidade física ou mental permanente que impossibilita o exercício de atividade profissional, sendo justificativa para a aposentadoria mediante laudo médico (inválido) 	



Benefícios	Condições/Carências	Cálculo																																							
1ª Regra de Transição para Aposentadorias com data de entrada no sistema até 07/07/2021																																									
Aposentadoria por Tempo de Contribuição e Idade	<ul style="list-style-type: none"> . Tempo de contribuição: 35 anos (homem) e 30 anos (mulher) . Idade: 61 anos até 2022 e 62 anos após (homem) e 56 anos até 2022 e 57 anos após (mulher) . Tempo de serviço público: 10 anos . Tempo de cargo efetivo: 5 anos . Atingir os pontos (Idade + Tempo de Contribuição): <table border="1" data-bbox="443 510 1070 898"> <thead> <tr> <th>Ano</th> <th>Fem</th> <th>Masc</th> </tr> </thead> <tbody> <tr><td>2022</td><td>89 pontos</td><td>99 pontos</td></tr> <tr><td>2023</td><td>90 pontos</td><td>100 pontos</td></tr> <tr><td>2024</td><td>91 pontos</td><td>101 pontos</td></tr> <tr><td>2025</td><td>92 pontos</td><td>102 pontos</td></tr> <tr><td>2026</td><td>93 pontos</td><td>103 pontos</td></tr> <tr><td>2027</td><td>94 pontos</td><td>104 pontos</td></tr> <tr><td>2028</td><td>95 pontos</td><td>105 pontos</td></tr> <tr><td>2029</td><td>96 pontos</td><td>105 pontos</td></tr> <tr><td>2030</td><td>97 pontos</td><td>105 pontos</td></tr> <tr><td>2031</td><td>98 pontos</td><td>105 pontos</td></tr> <tr><td>2032</td><td>99 pontos</td><td>105 pontos</td></tr> <tr><td>2033 em diante</td><td>100 pontos</td><td>105 pontos</td></tr> </tbody> </table>	Ano	Fem	Masc	2022	89 pontos	99 pontos	2023	90 pontos	100 pontos	2024	91 pontos	101 pontos	2025	92 pontos	102 pontos	2026	93 pontos	103 pontos	2027	94 pontos	104 pontos	2028	95 pontos	105 pontos	2029	96 pontos	105 pontos	2030	97 pontos	105 pontos	2031	98 pontos	105 pontos	2032	99 pontos	105 pontos	2033 em diante	100 pontos	105 pontos	<p>Valor do Benefício = Me * (60% + 2% ao ano excedente a 20 anos de TC)</p> <p><u>Sendo:</u> Me: Média das 90% maiores remunerações corrigidas desde julho de 1994 ou data de início das contribuições</p> <p>TC: Tempo de Contribuição na data de aposentadoria</p>
Ano	Fem	Masc																																							
2022	89 pontos	99 pontos																																							
2023	90 pontos	100 pontos																																							
2024	91 pontos	101 pontos																																							
2025	92 pontos	102 pontos																																							
2026	93 pontos	103 pontos																																							
2027	94 pontos	104 pontos																																							
2028	95 pontos	105 pontos																																							
2029	96 pontos	105 pontos																																							
2030	97 pontos	105 pontos																																							
2031	98 pontos	105 pontos																																							
2032	99 pontos	105 pontos																																							
2033 em diante	100 pontos	105 pontos																																							
Aposentadoria do Professor	<ul style="list-style-type: none"> . Tempo de contribuição: 30 anos (homem) e 25 anos (mulher) . Idade: 56 anos até 2022 e 57 anos após (homem) e 51 anos até 2022 e 52 anos após (mulher) . Tempo de serviço público: 10 anos . Tempo de cargo efetivo: 5 anos . Atingir os pontos (Idade + Tempo de Contribuição): <table border="1" data-bbox="443 1155 1070 1541"> <thead> <tr> <th>Ano</th> <th>Fem</th> <th>Masc</th> </tr> </thead> <tbody> <tr><td>2022</td><td>84 anos</td><td>94 anos</td></tr> <tr><td>2023</td><td>85 anos</td><td>95 anos</td></tr> <tr><td>2024</td><td>86 anos</td><td>96 anos</td></tr> <tr><td>2025</td><td>87 anos</td><td>97 anos</td></tr> <tr><td>2026</td><td>88 anos</td><td>98 anos</td></tr> <tr><td>2027</td><td>89 anos</td><td>99 anos</td></tr> <tr><td>2028</td><td>90 anos</td><td>100 anos</td></tr> <tr><td>2029</td><td>91 anos</td><td>100 anos</td></tr> <tr><td>2030</td><td>92 anos</td><td>100 anos</td></tr> <tr><td>2031</td><td>92 anos</td><td>100 anos</td></tr> <tr><td>2032</td><td>92 anos</td><td>100 anos</td></tr> <tr><td>2033 em diante</td><td>92 anos</td><td>100 anos</td></tr> </tbody> </table>	Ano	Fem	Masc	2022	84 anos	94 anos	2023	85 anos	95 anos	2024	86 anos	96 anos	2025	87 anos	97 anos	2026	88 anos	98 anos	2027	89 anos	99 anos	2028	90 anos	100 anos	2029	91 anos	100 anos	2030	92 anos	100 anos	2031	92 anos	100 anos	2032	92 anos	100 anos	2033 em diante	92 anos	100 anos	<p>Valor do Benefício = Me * (60% + 2% ao ano excedente a 20 anos de TC)</p> <p><u>Sendo:</u> Me: Média das 90% maiores remunerações corrigidas desde julho de 1994 ou data de início das contribuições</p> <p>TC: Tempo de Contribuição na data de aposentadoria</p>
Ano	Fem	Masc																																							
2022	84 anos	94 anos																																							
2023	85 anos	95 anos																																							
2024	86 anos	96 anos																																							
2025	87 anos	97 anos																																							
2026	88 anos	98 anos																																							
2027	89 anos	99 anos																																							
2028	90 anos	100 anos																																							
2029	91 anos	100 anos																																							
2030	92 anos	100 anos																																							
2031	92 anos	100 anos																																							
2032	92 anos	100 anos																																							
2033 em diante	92 anos	100 anos																																							
2ª Regra de Transição para Aposentadorias com data de entrada no sistema até 07/07/2021																																									
Aposentadoria por Tempo de Contribuição e Idade	<ul style="list-style-type: none"> . contribuição: 30 anos (mulher) e 35 anos (homem) . Idade: 60 anos (homem) e 57 anos (mulher) . Tempo de serviço público: 20 anos . Tempo de cargo efetivo: 5 anos . Adicional de 50% do tempo que faltava para TC (35 anos (homem) e 30 anos (mulher)) na data da EC 103/2019 	<p>Valor do Benefício = Me * (60% + 2% ao ano excedente a 20 anos de TC)</p> <p><u>Sendo:</u> Me: Média das 90% maiores remunerações corrigidas desde julho de 1994 ou data de início das contribuições</p>																																							

Documento Assinado Digitalmente por: MARCONI MURILDO ZIZIO PIRES DE PAIVA FILHO
 Asses em: https://eic.tee.br/ep/vantadaDoc:sempreCodigo do documento: 35e48259-6615-441b-8770-16862edad6

4. REGIMES FINANCEIROS E MÉTODOS DE FINANCIAMENTO



Documento Assinado Digitalmente por: MARCONI MUZZIO PIRES DE PAIVA FILHO
Acesse em: http://eic.tribe.gov.br/validaDoc.seam?origem_documento: 56438-9-05-405-405-b-c76-cd6862edec06

4.1. DESCRIÇÃO DOS REGIMES FINANCEIROS UTILIZADOS

Todos os benefícios previdenciários serão calculados pelo Regime Financeiro de Capitalização (CAP). Neste regime, as contribuições estabelecidas no plano de custeio, a serem pagas pelo ente federativo, pelos segurados ativos e inativos e pelos pensionistas, acrescidas ao patrimônio existente, às receitas por ele geradas e a outras espécies de aportes, sejam suficientes para a formação dos recursos garantidores a cobertura dos compromissos futuros do plano de benefícios.

4.2. DESCRIÇÃO DOS MÉTODOS DE FINANCIAMENTO UTILIZADOS

Método de financiamento é a metodologia adotada para estabelecer o nível de constituição das reservas necessárias à cobertura dos benefícios estruturados no regime financeiro de capitalização, em face das características biométricas, demográficas, econômicas e financeiras dos segurados e beneficiários do RPPS.

A partir da avaliação atuarial 2022, data-base 31/12/2021, passamos a adotar o método de financiamento PUC (Projected Unit Credit ou Crédito Unitário Projetado) em substituição ao método IEN (Idade de Entrada Normal) utilizado anteriormente, em atendimento aos procedimentos contábeis previstos no Manual de Contabilidade Aplicada ao Setor Público (MCASP – 2022).

4.3. RESUMO DOS REGIMES FINANCEIROS E MÉTODOS POR BENEFÍCIO

Benefícios	Regime Financeiro	Método de Financiamento
Aposentadoria por Tempo de Contribuição e Idade	CAP – Capitalização	PUC – Crédito Unitário Projetado
Aposentadoria do Professor	CAP – Capitalização	PUC – Crédito Unitário Projetado
Aposentadoria por Invalidez	CAP – Capitalização	PUC – Crédito Unitário Projetado
Reversão de Aposentadoria em Pensão	CAP – Capitalização	PUC – Crédito Unitário Projetado
Pensão por Morte de Ativo	CAP – Capitalização	PUC – Crédito Unitário Projetado
Pensão por Morte de Aposentado	CAP – Capitalização	PUC – Crédito Unitário Projetado

5. HIPÓTESES ATUARIAIS E PREMISAS



Documento Assinado Digitalmente por: MARCONI MUZZIO PIRES DE PAIVA FILHO
Acesse em: <https://ctce.tce.pb.gov.br/epp/validarDoc.seam> Código do documento: 25649259-05-441b-0e76-16862edec06

5.1. TÁBUAS BIOMÉTRICAS

Hipótese	Descrição
I. Tábua de Mortalidade Geral (válidos e inválidos)	Tábua IBGE2020 – Ambos os Sexos
↑ A tábua de mortalidade geral apresenta a probabilidade de morte e sobrevivência de uma população, em função da idade. Será usada para o cálculo do risco de morte gerando pensão e sobrevivência dos segurados ativos inativos e pensionistas válidos e inválidos.	
II. Tábua de Entrada em Invalidez	Tábua Álvaro Vindas
↑ A tábua de entrada em invalidez apresenta, em função da idade, a probabilidade de perda permanente da capacidade laboral e será usada para o cálculo do risco de aposentadoria por invalidez permanente dos segurados ativos.	

5.2. ALTERAÇÕES FUTURAS NO PERFIL E COMPOSIÇÃO DAS MASSAS

Hipótese	Descrição
I. Rotatividade	Não adotada. Nas avaliações atuariais presume-se que a redução de custos ocasionada pela adoção desta hipótese seria anulada pela compensação financeira a pagar.
↑ A rotatividade, também conhecida como <i>turnover</i> , é a frequência com que segurados ativos saem do Fundo Previdenciário antes de adquirir direito a qualquer benefício.	
II. Expectativa de reposição de segurados	Não adotamos nenhuma expectativa de reposição de segurados ativos (gerações futuras).
↑ Nesta hipótese se estima a composição futura da massa de segurados vinculados ao Fundo Previdenciário após a aposentadoria dos atuais segurados ativos. Normalmente se adota a reposição integral do segurado que se aposenta, simulando a admissão de outro, com as mesmas características de sexo, idade ao ingressar no RPPS, cargo, carreira, tempo anterior e remuneração inicial calculada pelo desconto da remuneração final do segurado aposentado, pela taxa ou curva de crescimento real das remunerações.	

5.3. ESTIMATIVAS DE REMUNERAÇÕES E PROVENTOS

Hipótese	Descrição
I. Taxa real do crescimento da remuneração por mérito e produtividade	Mérito: 1,22% conforme estudo específico para esta avaliação atuarial, considerando a média por idade das remunerações dos segurados ativos Produtividade: não foi considerado crescimento por produtividade.
↑ Taxa real utilizada para reajuste anual do valor real das remunerações dos segurados ativos da data da avaliação até a data da aposentadoria	
II. Taxa real do crescimento dos proventos	Mérito: 0,22% conforme estudo específico para esta avaliação atuarial, considerando a média por idade das remunerações dos segurados inativos.
↑ Taxa real utilizada para reajuste anual do valor real dos proventos dos aposentados e pensionistas com direito a paridade, da data da avaliação até a expectativa de vida do beneficiário	



5.4. TAXA DE JUROS E DESCONTO ATUARIAL

Hipótese	Descrição
I. Taxa de juros e desconto atuarial – Fundo Previdenciário	5,15% ao ano, conforme estudo da duração do passivo realizado no modelo disponibilizado pela Coordenação de Atuária da Secretaria de Previdência.
II. Taxa de juros e desconto atuarial – Fundo Financeiro	
↑ Corresponde ao retorno esperado das aplicações financeiras de todos os ativos garantidores do RPPS no horizonte de longo prazo que assegure o equilíbrio financeiro e atuarial do Fundo Capitalizado, ou à taxa de juros parâmetros, conforme normas aplicáveis às avaliações atuariais dos RPPS.	

5.5. ENTRADA EM ALGUM REGIME PREVIDENCIÁRIO E EM APOSENTADORIA

Hipótese	Descrição
I. Idade estimada de ingresso ao mercado de trabalho	Idade estimada de entrada do participante no mercado de trabalho aos 25 anos de idade.
↑ Inexistindo na base cadastral informações sobre o tempo de contribuição anterior a admissão no ente público será considerada a idade estimada de ingresso do participante no mercado de trabalho aos 25 anos.	
II. Idade estimada de entrada em aposentadoria programada	É realizado o cálculo da elegibilidade do segurado ativo a um benefício programado, levando em conta suas informações cadastrais e as regras descritas no Capítulo deste documento.
↑ Estimativa da idade em que o segurado ativo adquire o direito a um benefício de aposentadoria programado.	

5.6. COMPOSIÇÃO DO GRUPO FAMILIAR

Hipótese	Descrição
I. Composição do Grupo Familiar	Utilizamos o método de composição média familiar (Hx) por idade do segurado ativo ou inativo, resultante de estudo estatístico da consultoria, proveniente de outros RPPS que mantém base cadastral consistente sobre os dependentes de seus segurados.
↑ Esta hipótese é utilizada no cálculo dos benefícios de pensão por morte a conceder de ativos e aposentados e é compatível com a metodologia de cálculo “por fluxo atuarial” utilizada pela consultoria, conforme descrito na Nota Técnica Atuarial.	

5.7. COMPENSAÇÃO FINANCEIRA

Hipótese	Descrição
I. Compensação Financeira a Receber	Para os benefícios concedidos, consideramos apenas os processos já concedidos e em pagamento pelo RGPS ao RPPS e para os benefícios a conceder foi considerado como benefício a ser compensado com o RGPS o valor estimado do benefício hipotético que seria pago pelo RGPS na data de aposentadoria para o servidor.
↑ Estimativa de direitos do RPPS em virtude da averbação de tempos de contribuição anteriores a admissão no ente em atendimento a Lei 9.796/1999.	
II. Compensação Financeira a Pagar	Consideramos este compromisso como nulo, devido a não adoção da hipótese de rotatividade.
↑ Cálculo de eventuais compromissos do fundo com o RGPS ou outros RPPS, relativamente a segurados que contribuíram para o RPPS e se desligaram sem alcançar o direito a um benefício previdenciário.	



5.8. DEMAIS PREMISSAS E HIPÓTESES

Hipótese	Descrição
I. Fator de determinação do valor real ao longo do tempo das remunerações e proventos	Adotou-se o fator de 98,22% que corresponde a uma inflação anual futura projetada de 4% ao ano.
↑ Fator que reflete a perda do poder aquisitivo em termos reais ocorrida nas remunerações ou proventos.	
II. Benefícios a conceder com base na média das remunerações ou com base na última remuneração	Para os benefícios estimados com paridade considerado o valor inicial igual a remuneração base, corrigida pela Taxa real do crescimento de remuneração até a data de início do benefício, já para os benefícios calculados pela média, estimado o efeito redutor da aplicação pela média sobre a última remuneração considerando a remuneração mensal informada na base de dados e a taxa de crescimento real ao longo de todo o tempo de atividade do segurado, a partir de julho de 1994 ou data de início da atividade se posterior.
↑ Forma de cálculo onde se estima o valor inicial do futuro benefício de aposentadoria ou pensão dos segurados ativos.	
III. Estimativa do crescimento real do teto de contribuição do RGPS	Não adotado, presume-se que o teto é apenas corrigido pela inflação e não adotamos projeção de inflação nas avaliações atuariais.
↑ Estimativa da variação do valor do teto de contribuição do RGPS ao longo do tempo.	
IV. Projeção de Inflação	Não adotada, presume-se que os efeitos da inflação são nulos, pois afetam as receitas e despesas do plano de forma equivalente.
↑ Estimativa da inflação anual futura que impacto na correção das remunerações e proventos.	

Documento Assinado Digitalmente por: MARCONI MUZZIO PIRES DE PAIVA FILHO
Assinatura: https://eicofce.org.br/portal/validarDoc.aspx?CodigoDoc=5648259-b6c5-441b-bc769d682edcc6

6. ANÁLISE DA BASE CADASTRAL



Documento Assinado Digitalmente por: MARCONI MUZZIO PIRES DE PAIVA FILHO
Acesse em: <http://e3.tcepe.gov.br/epp/validaDoc.seam> Código de Documento: 2024059-0615-441b-bc76-cd6862edec06

6.1. DADOS FORNECIDOS E SUA DESCRIÇÃO

Esta avaliação considera como participantes do plano previdenciário, os servidores ativos e inativos, titulares de cargo efetivo de Recife/PR e seus dependentes legais, segurados do AMPASS - Autarquia Municipal de Previdência e Assistência à Saúde. Os dados cadastrais fornecidos pelo RPPS, que serviram de base para esta avaliação, correspondem ao mês de dezembro de 2022.

6.2. SERVIDORES AFASTADOS OU CEDIDOS

Não foram informados segurados afastados ou cedidos na base de dados.

6.3. ANÁLISE DA QUALIDADE DA BASE CADASTRAL

Após receber os dados cadastrais, é efetuado um procedimento de verificação dos dados dos servidores ativos, aposentados, pensionistas e seus dependentes enviados para a Avaliação Atuarial em comparação com os padrões mínimos máximos aceitáveis na data da avaliação e com outras fontes de informações como o DIPR – Demonstrativo de Informações Previdenciárias e de Repasses de competência em análise.

Os principais tópicos analisados foram:

Cadastro de Ativos

- Quantidade de Servidores Ativos;
- Data de Nascimento;
- Sexo;
- Cargo;
- Data de Admissão no Ente;
- Tempo de Contribuição Anterior a Admissão no Ente;
- Valor das Remunerações;
- Total da Folha Mensal Base de Contribuição de Ativos.

Cadastro de Aposentados e Pensionistas

- Quantidade de Inativos;
- Data de Nascimento;
- Sexo;
- Tipo do Benefício;
- Valor dos Proventos Mensais;
- Total da Folha Mensal de Proventos.

6.4. PREMISSAS ADOTADAS PARA AJUSTE TÉCNICO DA BASE CADASTRAL

Preferencialmente, esta consultoria não faz ajustes na base de dados, sempre priorizando a correção e verificação das inconsistências identificadas. Após a revisão dos dados pelo RPPS/Ente Público é feito o procedimento de crítica de dados.

Como os dados referentes ao tempo de contribuição anterior à admissão na Prefeitura não foram informados na base de dados, foi adotada uma estimativa de tempo anterior vinculada à idade do servidor na data da admissão, conforme art. 40 da Portaria 1467/2022:

Portaria 1467/2022 - *Disciplina os parâmetros e as diretrizes gerais para organização e funcionamento dos RPPS*

Art. 40. *Em caso de inexistência na base cadastral de informações sobre o tempo de contribuição do segurado em atividade anterior ao seu ingresso no ente federativo ou se existentes indicarem vinculação a algum regime previdenciário com idade superior a 25 (vinte e cinco) anos, essa poderá ser adotada para cálculo do tempo de contribuição.*

Concluídas as análises, consideramos os demais dados suficientes, consistentes e completos para a realização da avaliação atuarial, sem necessidade de ajustes ou correções por parte da consultoria.

6.5. RECOMENDAÇÕES PARA A BASE CADASTRAL

É fundamental que o RPPS institua uma rotina permanente de manutenção e aperfeiçoamento das informações cadastrais dos servidores ativos, aposentados e pensionistas, não só para fornecer dados qualificados para avaliações atuariais, mas também para uma gestão previdenciária mais eficiente.

Recomendamos realizar recenseamento periódico, inclusive para servidores ativos e buscar formas de confirmação destes dados em bancos de dados oficiais.



7. RESULTADO ATUARIAL



7.1. ATIVOS GARANTIDORES, PARCELAMENTOS E PLANO DE CUSTEIO VIGENTE

Ano-Base: 2023 Data-Base: 31/12/2022

ITENS	Valores (em R\$)
Saldo dos Investimentos do Fundo Previdenciário RECIPREV	2.795.799.867,00
Acordo Parcelamento 00776/2020	47.957.961,20
Saldo dos Investimentos do Fundo Financeiro RECIFIN	1.413.455,20
Percentuais de Contribuição Normal	(%)
a) Prefeitura e demais órgãos e lotações - RECIPREV	15,94% (*)
b) Prefeitura e demais órgãos e lotações - RECIFIN	25,64% (*)
c) Servidores Ativos	14,00%
d) Aposentados e Pensionistas Acima do Limite de Isenção (**)	14,00%

(*) Incide sobre a folha de remuneração de contribuição dos servidores ativos e a folha mensal de aposentadorias e pensões pagas por cada fundo.

(**) sobre a parcela da remuneração de aposentadoria excedente ao teto do RGPS (R\$7.087,22 em 31/12/2022).

7.2. VALOR ATUAL DOS BENEFÍCIOS FUTUROS – FUNDO PREVIDENCIÁRIO

Ano-Base: 2023 Data-Base: 31/12/2022

BENEFÍCIOS	Custo Geração Atual (R\$)	Custo Total (% da Folha)	Custo Normal (% da Folha)
1. Aposentadorias Voluntárias	1.105.305.820,89	13,70%	
2. Aposentadorias por Invalidez	133.776.299,17	1,66%	
3. Aposentadorias do Professor	67.848.242,10	0,84%	
4. Reversão em Pensão	118.170.336,07	1,46%	
5. Pensão por Morte	142.323.993,80	1,76%	
6. Benefícios Concedidos (1+..+5)	1.567.424.692,03	19,42%	
7. Aposentadoria por Idade e Tempo	2.433.988.375,45	30,17%	11,78%
8. Aposentadoria do Professor	2.183.205.024,51	27,06%	5,11%
9. Aposentadoria por Idade	2.604.510,93	0,03%	0,01%
10. Reversão em Pensão	274.661.266,92	3,40%	1,09%
11. Pensão por Morte de Ativo	181.123.013,60	2,25%	1,35%
12. Pensão por Morte de Inválido	10.327.073,30	0,13%	0,07%
13. Aposentadoria por Invalidez	192.559.333,72	2,39%	1,40%
14. Benefícios a Conceder (7+..+13)	5.278.468.598,43	65,43%	20,81%
15. Custo Total – VABF (6+14)	6.845.893.290,46	84,85%	
Valor Atual da Folha Futura	8.066.967.177,39		

7.3. BALANÇO ATUARIAL – PLANO DE CUSTEIO VIGENTE E PROPOSTO - FUNDO PREVIDENCIÁRIO

Ano-Base: 2023 Data-Base: 31/12/2022

Item	Plano de Custeio Vigente		Plano de Custeio Proposto	
	Valores (R\$)	(% Folha)	Valores (R\$)	(% Folha)
1. Custo Total - VABF	6.845.893.290,46	84,85%	6.845.893.290,46	84,85%
2. <i>Compensação Previdenciária (-)</i>	479.010.501,34	5,94%	479.010.501,34	5,94%
3. <i>Contribuição dos Atuais Inativos (-)</i>	52.519.729,10	0,65%	52.519.729,10	0,65%
4. <i>Contribuição dos Futuros Inativos (-)</i>	64.517.406,56	0,80%	64.517.406,56	0,80%
5. <i>Contribuição dos Servidores Ativos (-)</i>	1.129.375.398,52	14,00%	1.129.375.398,52	14,00%
6. <i>Contribuição do Ente s/Ativos (-)</i>	1.243.926.339,03	15,42% (*)	1.243.926.339,03	15,42%
7. <i>Contribuição do Ente s/Atuais Inativos (-)</i>	249.847.493,17	3,10%	249.847.493,17	3,10%
8. <i>Contribuição do Ente s/Futuros Inativos (-)</i>	841.387.874,73	10,43%	841.387.874,73	10,43%
9. <i>Saldo dos Parcelamentos (-)</i>	47.957.961,24	0,59%	47.957.961,24	0,59%
10. <i>Ativo Financeiro (-)</i>	2.795.799.867,50	34,66%	2.795.799.867,50	34,66%
11. Déficit/Superávit Base (2+..+10) – (1)	58.449.280,73	0,72%	58.449.280,73	0,72%

(*) Nesta demonstração deduzimos os 0,52% destinado ao custeio administrativo.

7.4. PROVISÕES MATEMÁTICAS OU PASSIVO ATUARIAL - FUNDO PREVIDENCIÁRIO

Ano-Base: 2023 Data-Base: 31/12/2022

Item	Plano de Custeio Atual	Plano de Custeio Proposto
	1. Ativo Financeiro (1 + 2)	2.843.757.828,74
2. Aplicações Financeiras	2.795.799.867,50	2.795.799.867,50
3. Parcelamentos	47.957.961,24	47.957.961,24
4. Provisão Matemática Total (5 + 6 - 7 - 8)	2.785.308.548,01	2.785.308.548,01
5. Provisão de Benefícios Concedidos	1.265.057.469,76	1.265.057.469,76
6. Provisão de Benefícios a Conceder	1.999.261.579,59	1.999.261.579,59
7. Compensação Financeira	479.010.501,34	479.010.501,34
8. Plano de Equacionamento	0,00	0,00
Déficit / Superávit Atuarial Oficial (1 – 4)	58.449.280,73	58.449.280,73

7.5. VALOR ATUAL DOS BENEFÍCIOS FUTUROS – FUNDO FINANCEIRO

Ano-Base: 2023 Data-Base: 31/12/2022

BENEFÍCIOS	Taxa 0,00% ao ano Estudo (R\$)	Taxa 5,15% ao ano Oficial (R\$)
1) Aposentadorias Voluntárias	4.886.497.224,83	2.880.350.601,16
2) Aposentadorias por Invalidez	321.132.256,81	180.442.769,58
3) Aposentadoria do Professor	1.920.489.074,97	1.020.652.831,78
4) Reversão em Pensão	608.445.314,86	283.514.553,79
5) Pensão por Morte	1.131.528.169,51	664.879.253,10
6) Benefícios Concedidos (1+..+5)	8.868.092.040,98	5.029.840.009,41
7) Aposentadoria por Idade e Tempo	2.607.059.292,91	1.284.802.850,23
8) Aposentadoria do Professor	1.840.180.335,00	912.424.167,14
9) Aposentadoria por Idade	0,00	0,00
10) Reversão em Pensão	413.640.766,18	156.904.355,81
11) Pensão por Morte de Ativo	27.621.275,29	16.031.114,94
12) Pensão por Morte de Inválido	4.581.548,62	1.494.215,62
13) Aposentadoria por Invalidez	42.189.102,06	18.680.842,40
14) Benefícios a Conceder (7+..+13)	4.935.272.320,06	2.390.337.546,14
15) Custo Total - VABF (6+14)	13.803.364.361,04	7.420.177.555,55
Valor Atual da Folha Futura	438.706.888,74	356.444.647,13

7.6. BALANÇO ATUARIAL – PLANO DE CUSTEIO VIGENTE E PROPOSTO - FUNDO FINANCEIRO



Ano-Base: 2023 Data-Base: 31/12/2022

Item	Taxa 0,00% ao ano Estudo (R\$)	Taxa 5,15% ao ano Oficial (R\$)
1.Custo Total - VABF	13.803.364.361,04	7.420.177.555,55
2. <i>Compensação Previdenciária (-)</i>	965.583.359,77	519.146.740,35
3. <i>Contribuição dos Atuais Inativos (-)</i>	308.000.627,66	175.486.887,76
4. <i>Contribuição dos Futuros Inativos (-)</i>	158.796.781,82	73.058.933,21
5. <i>Contribuição dos Servidores Ativos (-)</i>	61.418.964,53	49.902.250,66
6. <i>Contribuição do Ente s/Ativos (-)</i>	110.203.169,87	89.538.894,85
7. <i>Contribuição do Ente s/Atuais Inativos (-)</i>	2.273.778.794,07	1.289.650.977,89
8. <i>Contribuição do Ente s/Futuros Inativos (-)</i>	1.265.403.816,33	612.882.546,09
9. <i>Saldo dos Parcelamentos (-)</i>	0,00	0,00
10. <i>Ativo Financeiro (-)</i>	1.413.455,26	1.413.455,26
11. Déficit/Superávit Base (2+..+10) – (1)	8.658.765.391,73	4.609.096.869,48

7.7. PROVISÕES MATEMÁTICAS OU PASSIVO ATUARIAL - FUNDO FINANCEIRO

Ano-Base: 2023 Data-Base: 31/12/2022

Item	Taxa 0,00% ao ano Estudo (R\$)	Taxa 5,15% ao ano Oficial (R\$)
1. Ativo Financeiro (1 + 2)	1.413.455,26	1.413.455,26
2. Aplicações Financeiras	1.413.455,26	1.413.455,26
3. Parcelamentos	0,00	0,00
4. Provisão Matemática Total (5 + 6 -7 - 8)	8.660.178.846,99	4.610.510.324,74
5. Provisão de Benefícios Concedidos	6.286.312.619,25	3.564.702.143,76
6. Provisão de Benefícios a Conceder	3.339.449.587,51	1.564.954.921,33
7. Compensação Financeira	965.583.359,77	519.146.740,35
8. Plano de Equacionamento	0,00	0,00
Déficit / Superávit Atuarial Oficial (1 – 4)	8.658.765.391,73	4.609.096.869,48

8. CUSTOS E PLANO DE CUSTEIO



8.1. VALORES DAS REMUNERAÇÕES E PROVENTOS ATUAIS – FUNDO PREVIDENCIÁRIO

Ano-Base: 2023 Data-Base: 31/12/2022

Categorias	Valor Mensal	Valor Anual (13x)
1. Total das Remuneração de Contribuição dos Servidores Ativos	68.456.400,62	889.933.208,06
2. Total dos Proventos de Aposentadoria	14.111.261,92	183.446.404,96
3. Total das Parcelas dos Proventos de Aposentadoria que Superam o Limite Máximo do RGPS	3.741.107,96	48.634.403,48
4. Total das Parcelas das Pensões por Morte	1.322.672,42	17.194.741,46
5. Total das Parcelas das Pensões por Morte que Superam o Limite Máximo do RGPS	220.697,05	2.869.061,65
6. TOTAL DAS REMUNERAÇÕES, PROVENTOS E PENSÕES (1+2+4)	83.890.334,96	1.090.574.354,48
7. TOTAS DAS BASES DE CONTRIBUIÇÃO (1+3+5)	72.418.205,63	941.436.673,19

8.2. CUSTOS E ALÍQUOTAS DE CUSTEIO NORMAL VIGENTES EM LEI - FUNDO PREVIDENCIÁRIO

Ano-Base: 2023 Data-Base: 31/12/2022

Categorias	Base de Cálculo Anual	Alíquota Vigente (%)	Contribuição Esperada
1. Ente Federativo - Custeio Normal	1.090.574.354,48	15,42%	168.166.565,48
2. Ente Federativo - Taxa de Administração	889.933.208,06	0,52%	4.627.652,68
3. Segurados Ativos	889.933.208,06	14,00%	124.590.649,13
4. Aposentados	48.634.403,48	14,00%	6.808.816,49
5. Pensionistas	2.869.061,65	14,00%	401.668,63
6. Total Custeio Normal Anual (1+..+5)			304.595.352,39

8.3. CUSTOS E ALÍQUOTAS DE CUSTEIO NORMAL CALCULADAS POR BENEFÍCIO - FUNDO PREVIDENCIÁRIO

Ano-Base: 2023 Data-Base: 31/12/2022

Benefícios	Regime Financeiro	Valor Anual Previsto	Alíquota Normal Calculada
1. Aposentadoria por Invalidez Permanente	Capitalização	12.459.064,91	1,40%
2. Aposentadorias Programadas (Por Idade, Tempo de Contribuição e Compulsória)	Capitalização	104.923.125,23	11,79%
3. Aposentadoria Especial do Professor	Capitalização	45.475.586,93	5,11%
4. Pensão por Morte de Servidor em Atividade	Capitalização	12.014.098,31	1,35%
5. Pensão por Morte de Aposentado por Invalidez	Capitalização	622.953,25	0,07%
6. Pensão por Morte de Aposentado Voluntário ou Compulsório	Capitalização	9.700.271,97	1,09%
7. Auxílio-Doença	-	0,00	0,00%
8. Salário-Maternidade	-	0,00	0,00%
9. Salário-família	-	0,00	0,00%
10. Custeio Administrativo	-	4.627.652,68	0,52%
11. Total (1+..+10)		189.822.753,28	21,33%

8.4. CUSTOS E ALÍQUOTAS DE CUSTEIO NORMAL CALCULADAS POR REGIME FINANCEIRO - FUNDO PREVIDENCIÁRIO

Ano-Base: 2023 Data-Base: 31/12/2022

Regime Financeiro	Custo Anual Previsto	Alíquota Vigente (%)
1. Capitalização	185.195.100,60	20,81%
2. Repartição de Capitais de Cobertura	0,00	0,00%
3. Repartição Simples	0,00	0,00%
4. Custeio Administrativo	4.627.652,68	0,52%
5. Alíquota Total (1+..+4)		21,33%

8.5. VALORES DAS REMUNERAÇÕES E PROVENTOS ATUAIS – FUNDO FINANCEIRO

Ano-Base: 2023 Data-Base: 31/12/2022

Categorias	Valor Mensal	Valor Anual (13x)
1. Total das Remuneração de Contribuição dos Servidores Ativos	15.858.725,09	206.163.426,17
2. Total dos Proventos de Aposentadoria	29.402.399,81	382.231.197,53
3. Total das Parcelas dos Proventos de Aposentadoria que Superam o Limite Máximo do RGPS	7.591.460,47	98.688.986,11
4. Total das Parcelas das Pensões por Morte	5.919.506,09	76.953.579,17
5. Total das Parcelas das Pensões por Morte que Superam o Limite Máximo do RGPS	1.172.776,88	15.246.099,44
6. TOTAL DAS REMUNERAÇÕES, PROVENTOS E PENSÕES (1+2+4)	51.180.630,99	665.348.202,87
7. TOTAS DAS BASES DE CONTRIBUIÇÃO (1+3+5)	24.622.962,44	320.098.511,72

8.6. CUSTOS E ALÍQUOTAS DE CUSTEIO NORMAL VIGENTES EM LEI - FUNDO FINANCEIRO

Ano-Base: 2023 Data-Base: 31/12/2022

Categorias	Base de Cálculo Anual	Alíquota Vigente (%)	Contribuição Esperada
1. Ente Federativo - Custeio Normal	320.098.511,72	25,12%	80.408.746,11
2. Ente Federativo - Taxa de Administração	206.163.426,17	0,52%	1.072.049,82
3. Segurados Ativos	206.163.426,17	14,00%	28.862.879,66
4. Aposentados	98.688.986,11	14,00%	13.816.458,06
5. Pensionistas	15.246.099,44	14,00%	2.134.453,92
6. Total Custeio Normal Anual (1+..+5)			126.294.587,60

8.7. CUSTOS E ALÍQUOTAS DE CUSTEIO NORMAL CALCULADAS POR BENEFÍCIO - FUNDO FINANCEIRO

Ano-Base: 2023 Data-Base: 31/12/2022

Benefícios	Regime Financeiro	Valor Anual Previsto	Alíquota Normal Calculada
1. Aposentadoria por Invalidez Permanente	Capitalização	1.958.552,55	0,95%
2. Aposentadorias Programadas (Por Idade, Tempo de Contribuição e Compulsória)	Capitalização	42.263.502,36	20,50%
3. Aposentadoria Especial do Professor	Capitalização	9.442.284,92	4,58%
4. Pensão por Morte de Servidor em Atividade	Capitalização	1.711.156,44	0,83%
5. Pensão por Morte de Aposentado por Invalidez	Capitalização	164.930,74	0,08%
6. Pensão por Morte de Aposentado Voluntário ou Compulsório	Capitalização	4.061.419,50	1,97%
7. Auxílio-Doença	-	0,00	0,00%
8. Salário-Maternidade	-	0,00	0,00%
9. Salário-família	-	0,00	0,00%
10. Custeio Administrativo	-	1.072.049,82	0,52%
11. Total (1+..+10)		60.673.896,32	29,43%

8.8. CUSTOS E ALÍQUOTAS DE CUSTEIO NORMAL CALCULADAS POR REGIME FINANCEIRO - FUNDO FINANCEIRO

Ano-Base: 2023 Data-Base: 31/12/2022

Regime Financeiro	Custo Anual Previsto	Alíquota Vigente (%)
1. Capitalização	59.601.846,51	28,91%
2. Repartição de Capitais de Cobertura	0,00	0,00%
3. Repartição Simples	0,00	0,00%
4. Custeio Administrativo	1.072.049,82	0,52%
5. Alíquota Total (1+..+4)		29,43%

9. EQUACIONAMENTO DO DÉFICIT ATUARIAL



Documento Assinado Digitalmente por: MARCONI MUZZIO PIRES DE PAIVA FILHO
Acesse em: <http://etc.tece.gov.br/validaDoc.seg>
Código do documento: 3618259-6615-441b0c7661688ced1106

9.1. PRINCIPAIS CAUSAS DO DÉFICIT ATUARIAL

Em geral os déficits atuariais dos RPPS são originados pela combinação dos seguintes fatores:

- ✓ Falta de base técnica atuarial na criação do RPPS, com definição de alíquotas insuficientes;
- ✓ Aumento dos compromissos com benefícios, antes da devida capitalização dos recursos;
- ✓ Evolução significativa da massa de segurados;
- ✓ Aumento significativo das remunerações e proventos, muitas vezes acima da inflação, com impacto significativo nos benefícios com integralidade e paridade;
- ✓ Baixas rentabilidades ocorridas ao longo dos anos;
- ✓ Compromissos assumidos pelo fundo decorrente de contribuições dos segurados a outros regimes previdenciários, sem compensação proporcional ou mesmo sem nenhuma compensação;
- ✓ Falta de regularidade nos repasses de contribuições dos entes públicos.

A diferença nos custos em relação aos valores apurados na avaliação anterior é decorrente das alterações na legislação, nos dados cadastrais e financeiros, alteração da taxa de juros e desconto atuarial de 4,87% para 5,15% ao ano, alteração da tábua de mortalidade, rentabilidades abaixo da meta e admissão de servidores ao longo de 2022.

9.2. CENÁRIOS COM AS POSSIBILIDADES DE EQUACIONAMENTO DO DÉFICIT

Considerando o resultado superavitário apresentado no RECIPIREV, não há necessidade de qualquer alteração no plano de custeio ou no modelo de financiamento neste exercício.



10. CUSTEIO ADMINISTRATIVO

10.1. ESTIMATIVA DE DESPESAS ADMINISTRATIVAS PARA O PRÓXIMO EXERCÍCIO

Exercício	Estimativa Despesas Administrativas Anuais	Base de Cálculo Anual	% Base de Cálculo
2023	9.500.000,00	1.817.123.960,03	0,52%

10.3. RECOMENDAÇÕES DE MANUTENÇÃO OU ALTERAÇÃO

Recomendamos verificar a adaptação da forma de custeio da Taxa de Administração aos novos parâmetros da Portaria MTP N° 1.467/2022.

11. ANÁLISE COMPARATIVA DAS ÚLTIMAS AVALIAÇÕES ATUARIAIS

11.1. COMPARATIVO DE RESULTADOS ANUAIS DO FUNDO PREVIDENCIÁRIO

Item	dez/2020	dez/2021	dez/2022
Número de Servidores Ativos	15.960	15.668	16.984
Valor Médio da Remuneração do Ativo (em R\$)	3.841,68	3.484,67	4.030,64
Número de Beneficiários	2.704	3.210	3.238
Valor Médio dos Benefícios (em R\$)	4.065,02	4.337,39	4.766,50
Total de Segurados	18.664	18.878	20.222
Custo Total do Plano (em R\$)	5.980.598.198,34	6.054.256.786,89	6.845.893.290,40
Custo do Plano (em % da Folha)	94,48%	91,92%	84,85%
Déficit / Superávit Atuarial (em R\$)	60.113.783,16	104.993.193,18	58.449.280,73
Déficit / Superávit (em % da Folha)	0,95%	1,59%	0,72%
Saldo dos Demais Parcelamentos (em R\$)	54.966.850,24	54.539.779,68	47.957.961,24
Valor dos Investimentos do Plano (em R\$)	2.485.833.038,28	2.590.996.758,04	2.795.799.867,50

Dos dados disponíveis para análise no Fundo Previdenciário, destacam-se o aumento do número de segurados e do valor médio das remunerações e dos proventos.

Também impactaram neste resultado a rentabilidade abaixo da meta no exercício de 2022, a alteração da taxa de juros e desconto atuarial de 4,87% para 5,15% ao ano e a atualização da tábua de mortalidade geral e de inválidos da IBGE-2019 para IBGE-2020.

11.2. COMPARATIVO DE RESULTADOS ANUAIS DO FUNDO FINANCEIRO

Item	dez/20	dez/21	dez/22
Número de Servidores Ativos	3.780	3.358	3.027
Valor Médio da Remuneração do Ativo (R\$)	4.846,92	4.696,58	5.239,09
Número de Beneficiários	7.042	6.329	6.608
Valor Médio dos Benefícios (R\$)	4.545,23	4.638,73	5.347,84
Total de Segurados	10.822	9.687	9.635
Custo Total do Plano (R\$)	14.466.216.221,09	6.662.002.582,90	7.420.177.555,55
Déficit / Superávit Atuarial (R\$)	10.485.897.956,85	4.512.970.050,18	4.609.096.869,48

Dos dados disponíveis para análise, destaca-se a esperada redução da quantidade de servidores ativos vinculados ao RECIFIN – Fundo Financeiro.



12. PARECER ATUARIAL



A presente avaliação atuarial foi realizada especificamente para dimensionar a situação financeira e atuarial do AMPASS - Autarquia Municipal de Previdência e Assistência à Saúde, de acordo com metodologia, hipóteses e premissas citadas anteriormente, com os dados cadastrais dos servidores ativos, aposentados e pensionistas fornecidos pela Prefeitura e pelo Instituto.

Este trabalho já contempla as novas normas e procedimentos atuariais previstos na Portaria MTP nº 1.467/2022 e utiliza as bases de dados cadastrais financeiros posicionados em 31/12/2022.

Os cálculos foram realizados em conformidade a Nota Técnica Atuarial, enviada à Secretaria de Previdência, conforme previsto no artigo 8º da Portaria 464 de 19 de novembro de 2018 e Instrução Normativa nº 05 de 21 de dezembro de 2018 e já consideramos todas os novos requisitos e fórmulas de cálculo de benefício presentes na Emenda à Lei Orgânica do Recife nº 34/2021, Lei Complementar Municipal nº 03 de 07 de julho de 2021, alterações da Lei Municipal 17.142/2005 promovidas pela Lei Municipal nº 18.809 de 07 de julho de 2021 e Lei Municipal 18.851 de 18 de outubro de 2021 que alterou o critério de segregação de massas.

Considerações sobre a Base Cadastral

A base de dados contendo o cadastro de servidores ativos, aposentados, pensionistas e seus dependentes enviados para a avaliação atuarial, foi comparada com padrões mínimos e máximos aceitáveis na data base da avaliação. Depois de feitas as análises, consideramos os dados suficientes e completos para a realização da avaliação atuarial.

Como os dados referentes ao tempo de contribuição anterior à admissão na Prefeitura não foram informados na base de dados, foi adotada uma estimativa de tempo anterior vinculada à idade do servidor na data da admissão, conforme art.40 da Portaria 1467/2022:

Portaria 1467/2022 - Disciplina os parâmetros e as diretrizes gerais para organização e funcionamento dos RPPS

Art. 40. Em caso de inexistência na base cadastral de informações sobre o tempo de contribuição do segurado em atividade anterior ao seu ingresso no ente federativo ou se as existentes indicarem vinculação a algum regime previdenciário com idade superior a 25 (vinte e cinco) anos, essa poderá ser adotada para cálculo do tempo de contribuição.

Documento Assinado Digitalmente por: MARCONI MUZZIO PIRES DE PAIVA FILHO
Acesse em: https://www.recife.pe.gov.br/validador/5558259-6615-441b-bc70-c86021cc00




Resultados da Avaliação

A diferença nos custos em relação aos valores apurados na avaliação anterior é decorrente das alterações nos dados cadastrais e financeiros, aumento do número de segurados do RECIPIREV – Fundo Previdenciário, alteração da taxa de juros e desconto atuarial de 4,87% para 5,15% ao ano, baixa rentabilidade dos investimentos, atualização da tábua de mortalidade geral e de inválidos da IBGE 2019 para IBGE-2020.

Como o resultado atuarial do Fundo Previdenciário apresentou superávit, recomendamos a manutenção do atual plano de custeio. No caso do fundo financeiro o déficit atuarial será pago com aportes mensais da Prefeitura para complementar a arrecadação das contribuições normais da Prefeitura e dos servidores vinculados ao fundo e honrar com a folha de benefícios.

Por fim, salientamos que os resultados desta avaliação atuarial são extremamente sensíveis às variações das hipóteses e premissas utilizadas nos cálculos e que, modificações futuras destes fatores, poderão implicar variações substanciais nos resultados atuariais.

Curitiba, 31 de janeiro de 2023.



Luiz Claudio Kogut
Atuário – MIBA 1.308

Documento Assinado Digitalmente por: MARCONI MUZZIO PIRES DE PAIVA FILHO
Assinatura: https://br.scribd.com/document/35648259-6615-441b-bc76-cd6862edecce6



ANEXO 1 – CONCEITOS E DEFINIÇÕES

1. **Alíquota de contribuição normal:** percentual de contribuição, instituído em lei do ente federativo, definido, a cada ano, para cobertura do custo normal e cujos valores são destinados à constituição de reservas com a finalidade de prover o pagamento dos benefícios.
2. **Alíquota de contribuição suplementar:** percentual de contribuição extraordinária estabelecido em lei do ente federativo, para cobertura do custo suplementar e equacionamento do déficit atuarial.
3. **Ativos garantidores dos compromissos do plano de benefícios:** somatório dos recursos provenientes das contribuições, das disponibilidades decorrentes das receitas correntes e de capital e demais ingressos financeiros auferidos pelo RPPS, e dos bens, direitos e ativos financeiros e ativos de qualquer natureza vinculados, por lei, ao regime, destacados como investimentos e avaliados pelo seu valor justo, conforme normas contábeis aplicáveis ao setor público, excluídos os recursos relativos ao financiamento do custo administrativo do regime e aqueles vinculados aos fundos para oscilação de riscos e valores das provisões para pagamento dos benefícios avaliados em regime de repartição simples e de repartição de capitais de cobertura.
4. **Atuário:** profissional técnico especializado, bacharel em Ciências Atuariais e legalmente habilitado para o exercício da profissão nos termos do Decreto-lei nº 806, de 04 de setembro de 1969.
5. **Avaliação atuarial:** documento elaborado por atuário, em conformidade com as bases técnicas estabelecidas para o plano de benefícios do RPPS, que caracteriza a população segurada e a base cadastral utilizada, discrimina os encargos, estima os recursos necessários e as alíquotas de contribuição normal e suplementar do plano de custeio de equilíbrio para todos os benefícios do plano, que apresenta os montantes dos fundos de natureza atuarial, das reservas técnicas e provisões matemáticas a contabilizar, o fluxo atuarial e as projeções atuariais exigidas pela legislação pertinente e que contem parecer atuarial conclusivo relativo à solvência e liquidez do plano de benefícios.
6. **Bases técnicas:** premissas, pressupostos, hipóteses e parâmetros biométricos, demográficos, econômicos e financeiros utilizados e adotados no plano de benefícios pelo atuário, com a concordância dos representantes do RPPS, adequados e aderentes às características da massa de segurados e beneficiários do RPPS e ao seu regramento. Como bases técnicas entendem-se, também, os regimes financeiros adotados para o financiamento dos benefícios, as tábuas biométricas utilizadas, bem como fatores e taxas utilizados para a estimação de receitas e encargos.
7. **Custeio administrativo:** é a contribuição considerada na avaliação atuarial, expressa em alíquota e estabelecida em lei para o financiamento do custo administrativo do RPPS.
8. **Custo administrativo:** o valor correspondente às necessidades de custeio das despesas correntes e de capital necessárias à organização e ao funcionamento da unidade gestora do RPPS, inclusive para a conservação de seu patrimônio, conforme limites estabelecidos em parâmetros gerais.
9. **Custo normal:** o valor correspondente às necessidades de custeio do plano de benefícios do RPPS, atuarialmente calculadas, conforme os regimes financeiros adotados, referentes a períodos compreendidos entre a data da avaliação e a data de início dos benefícios.
10. **Custo suplementar:** o valor correspondente às necessidades de custeio, atuarialmente calculadas, destinado à cobertura do tempo de serviço passado, ao equacionamento de déficit gerados pela ausência ou insuficiência de alíquotas de contribuição, inadequação das bases técnicas ou outras causas que ocasionaram a insuficiência de ativos



22. **Provisão matemática de benefícios concedidos:** corresponde ao valor presente encargos (compromissos) com um determinado benefício já concedido, líquidos das contribuições futuras e aportes futuros, ambos também a valor presente.
23. **Regime financeiro de capitalização:** regime onde há a formação de uma massa de recursos, acumulada durante o período de contribuição, capaz de garantir a geração de receitas equivalentes ao fluxo de fundos integralmente constituídos, para garantia dos benefícios iniciados após o período de acumulação dos recursos.
24. **Relatório da avaliação atuarial:** documento elaborado por atuário legalmente habilitado que apresenta os resultados do estudo técnico desenvolvido, baseado na Nota Técnica Atuarial e demais bases técnicas, com o objetivo principal de estabelecer, de forma suficiente e adequada, os recursos necessários para a garantia do equilíbrio financeiro atuarial do plano de previdência.
25. **Reserva administrativa:** constituída com os recursos destinados ao financiamento do custo administrativo do RPPS, relativos ao exercício corrente ou de sobras de custeio de exercícios anteriores e respectivos rendimentos, provenientes de alíquota de contribuição integrante do plano de custeio normal, aportes preestabelecidos para essa finalidade, repasses financeiros ou pagamentos diretos pelo ente federativo ou destinados a fundo administrativo instituído nos termos da Lei nº 4.320, de 17 de março de 1964.
26. **Resultado atuarial:** resultado apurado por meio do confronto entre o somatório dos ativos garantidores dos compromissos do plano de benefícios com os valores atuais do fluxo de contribuições futuras, do fluxo dos valores líquidos da compensação financeira a receber, menos o somatório dos valores atuais dos fluxos futuros de pagamento dos benefícios do plano de benefícios, sendo superavitário caso as receitas superem as despesas, deficitário, em caso contrário.
27. **Tábuas biométricas:** instrumentos demográficos estatísticos utilizados nas bases técnicas da avaliação atuarial que estimam as probabilidades de ocorrência de eventos relacionados de determinado grupo de pessoas, tais como: sobrevivência, mortalidade, invalidez, morbidade, etc.
28. **Taxa de administração:** compreende os limites a que o custo administrativo está submetido, expressos em termos de alíquotas e calculados nos termos dos parâmetros e diretrizes gerais para a organização e funcionamento dos RPPS.
29. **Taxa de juros e desconto atuarial:** é a taxa anual de retorno esperada dos ativos garantidores dos compromissos do plano de benefícios do RPPS, no horizonte de longo prazo, utilizada no cálculo dos direitos e compromissos do plano de benefícios a valor presente, sem utilização do índice oficial de inflação de referência do plano de benefícios.
30. **Taxa de juros parâmetro:** aquela cujo ponto da Estrutura a Termo de Taxa de Juros Média, divulgada anualmente pela Secretaria de Previdência, seja o mais próximo à duração do passivo do respectivo plano de benefícios.
31. **Valor atual das contribuições futuras:** valor presente atuarial do fluxo das futuras contribuições de um plano de benefícios, considerando as bases técnicas indicadas na Nota Técnica Atuarial e os preceitos da Ciência Atuarial.
32. **Valor atual dos benefícios futuros:** valor presente atuarial do fluxo de futuros pagamentos de benefícios de um plano de benefícios, considerando as bases técnicas indicadas na Nota Técnica Atuarial e os preceitos da Ciência Atuarial.

Documento Assinado Digitalmente por: MARCONI MUZZIO PIREZ DE PAIVA FILHO
Acesso em: 09/05/2024 às 10:59:06
URL: https://etc.de.gov.br/pepp/validar/validar-requisito-59-b6-8-1b161c76-c406-2edacc6

ANEXO 2 – ESTATÍSTICAS DA MASSA SEGURADA – FUNDO PREVIDENCIÁRIO

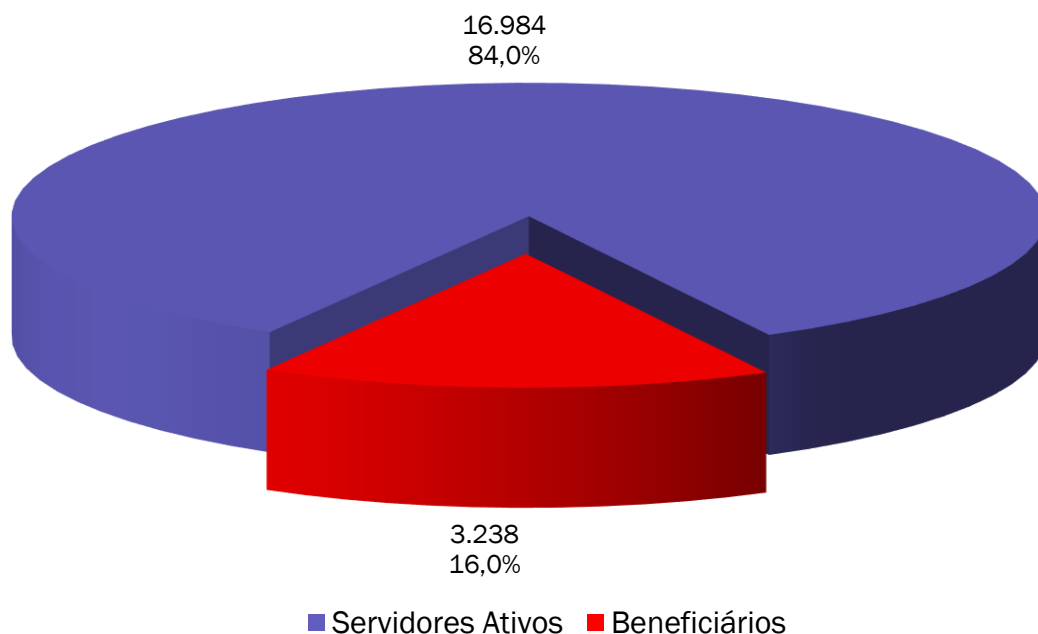


ANEXO 2.1. DISTRIBUIÇÃO DE SERVIDORES ATIVOS E BENEFICIÁRIOS – FUNDO PREVIDENCIÁRIO

Ano-Base: 2023 Data-Base: 31/12/2022

ITEM	Ativos	Beneficiários	Total
Quantidade	16.984	3.238	20.222
Remuneração/Provento Médio (R\$)	4.030,64	4.766,50	4.148,47
Folha Mensal (R\$)	68.456.400,62	15.433.934,34	83.890.334,96

GRÁFICO I – DISTRIBUIÇÃO DE SERVIDORES ATIVOS E BENEFICIÁRIOS - FUNDO PREVIDENCIÁRIO



Observamos no gráfico acima que a proporção de servidores ativos contribuintes por beneficiário de aposentadoria ou pensão já chegou a 5,2.

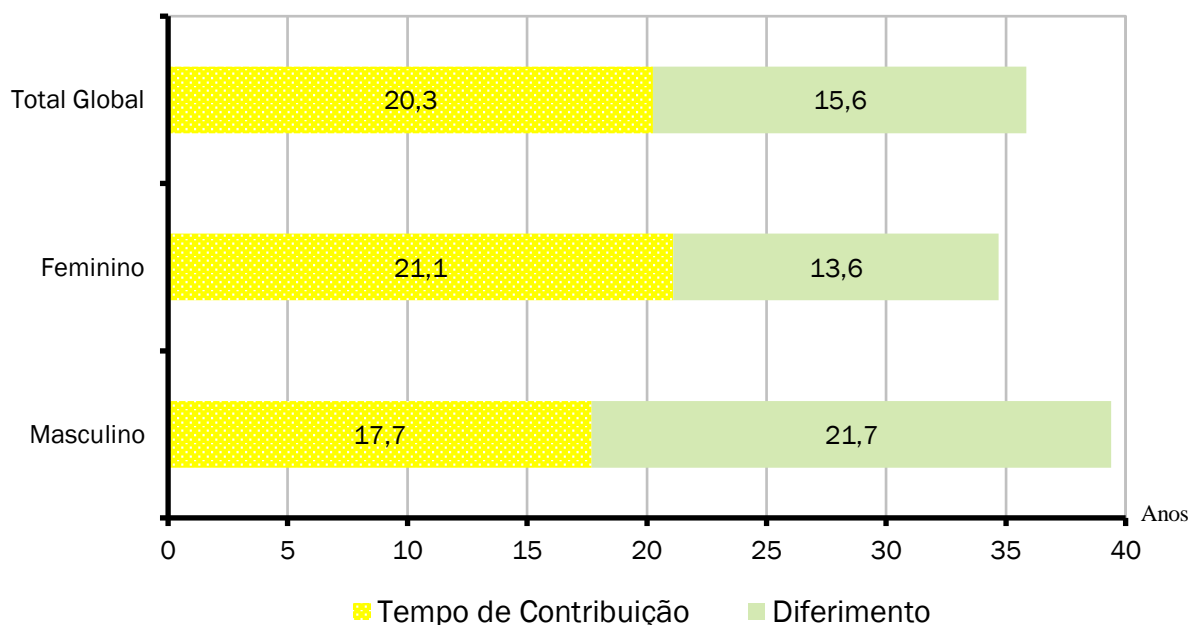
ANEXO 2.2. MÉDIAS GERAIS DOS SERVIDORES ATIVOS - FUNDO PREVIDENCIÁRIO

Ano-Base: 2023 Data-Base: 31/12/2022

Item	Masculino	Feminino	Total
Quantidade	4.196	12.788	16.984
Idade Média	42,5	46,0	45,1
Tempo de INSS Anterior	8,1	9,5	9,1
Tempo de Serviço Público	9,6	11,7	11,1
Tempo de Serviço Total	17,7	21,1	20,3
Diferimento Médio (*)	21,7	13,6	15,6
Remuneração Média (R\$)	3.944,76	4.058,82	4.030,64

(*) Diferimento é o tempo que ainda falta para o servidor cumprir com os requisitos para aposentadoria.

GRÁFICO II – DISTRIBUIÇÃO DE TEMPO DE CONTRIBUIÇÃO POR SEXO - FUNDO PREVIDENCIÁRIO



Cada coluna do gráfico acima representa o tempo médio de carreira, dividido em tempo de contribuição já decorrido e diferimento a decorrer.

ANEXO 2.3. MÉDIAS DOS SERVIDORES ATIVOS IMINENTES - FUNDO PREVIDENCIÁRIO

Ano-Base: 2023 Data-Base: 31/12/2022

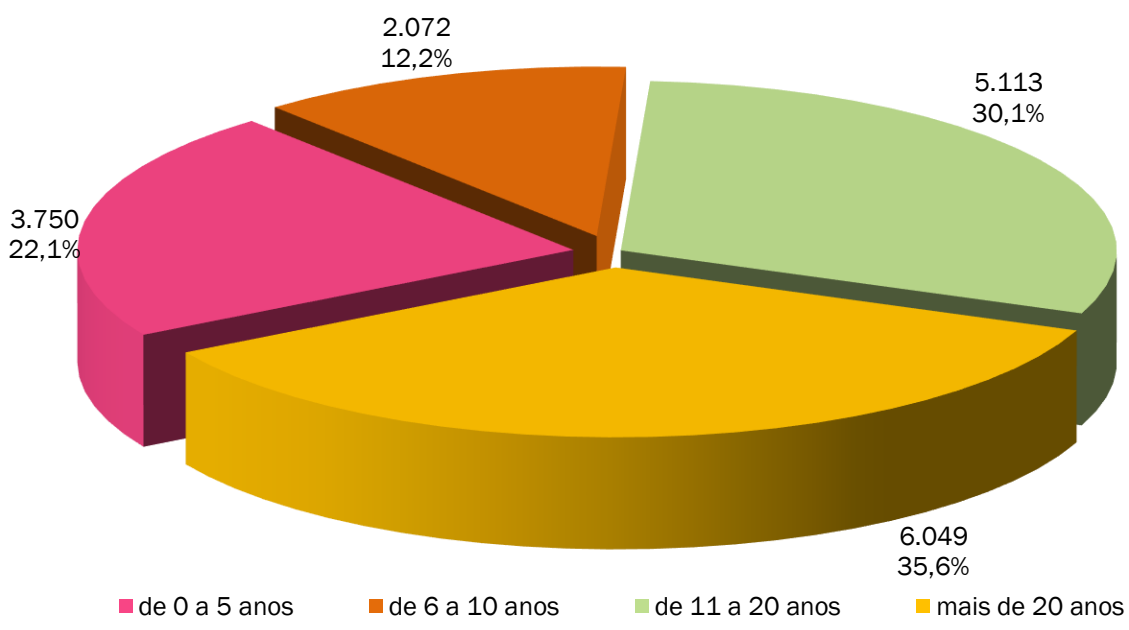
Item	Masculino	Feminino	Total
Quantidade	165	2.272	2.437
Idade Média	64,6	59,9	60,2
Tempo de Serviço Total	39,5	34,8	35,1
Remuneração Média (R\$)	5.622,77	4.786,01	4.842,67

Servidores iminentes são servidores ativos que já cumpriram ou estão na iminência de cumprir com as exigências para concessão de benefício de aposentadoria.

GRÁFICO III – DISTRIBUIÇÃO DE ATIVOS POR TEMPO DE DIFERIMENTO - FUNDO PREVIDENCIÁRIO

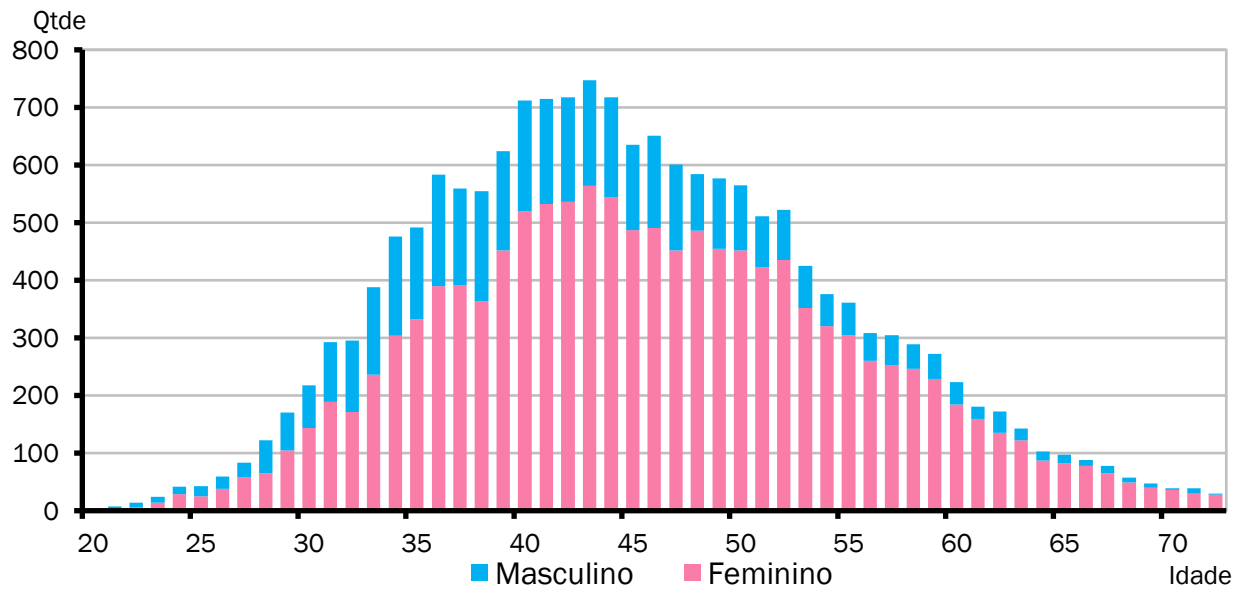


Documento Assinado Digitalmente por: MARCONI MUZZIO PIRES DE PAIVA FILHO
Acesse em: <https://ste.tec.pe.gov.br/pp/validaDoc.seam> Código do documento: 35e48259-1b05-441b-bc76-90862edec06



O gráfico acima apresenta a distribuição percentual dos servidores ativos em relação aos períodos de diferimento.

GRÁFICO IV – DISTRIBUIÇÃO DE SERVIDORES ATIVOS POR IDADE E SEXO - FUNDO PREVIDENCIÁRIO

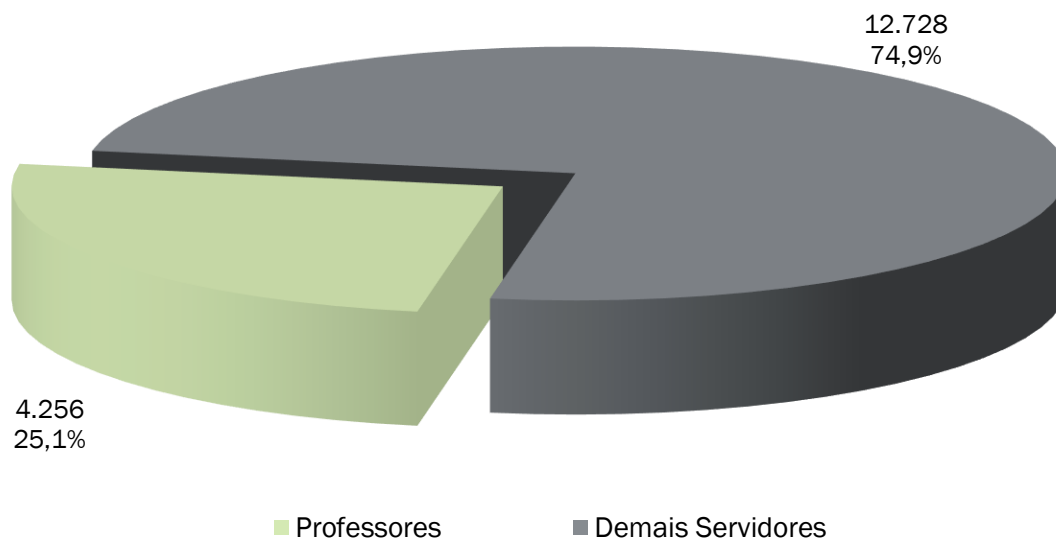


O gráfico acima demonstra a distribuição de servidores por idade e sexo.

GRÁFICO V - DISTRIBUIÇÃO DE SERVIDORES ATIVOS POR REGRA APOSENTADORIA - FUNDO PREVIDENCIÁRIO

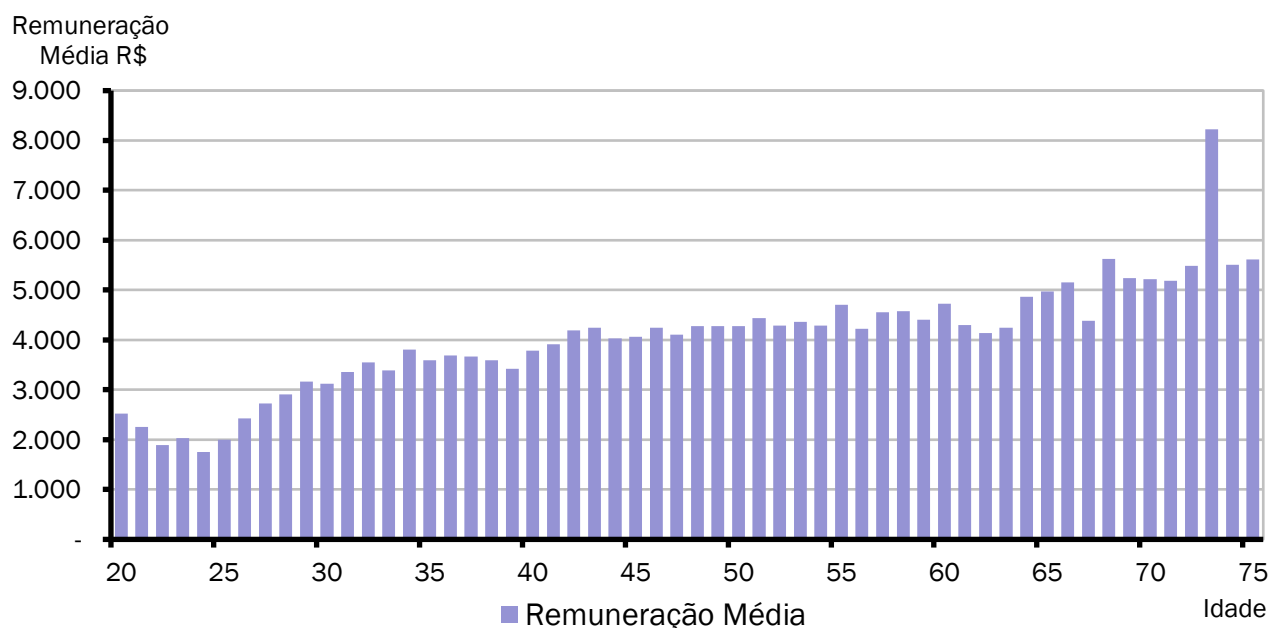


Documento Assinado Digitalmente por: MARCONI MUZZIO PIRES DE PAIVA FILHO
 Acesse em: <https://ste.ice.pe.gov.br/pp/validaDoc.seam> Código do documento: 3564889-9-9615-441b-056-cd6862edec06



O exposto no gráfico acima é a proporção entre as principais carreiras dos servidores do Município, professores e as demais.

GRÁFICO VI - DISTRIBUIÇÃO DE REMUNERAÇÃO DE SERVIDORES ATIVOS POR IDADE - FUNDO PREVIDENCIÁRIO



O gráfico acima demonstra a distribuição de remuneração média por dos servidores ativos por idade.

ANEXO 2.4. APOSENTADORIAS VOLUNTÁRIAS - FUNDO PREVIDENCIÁRIO

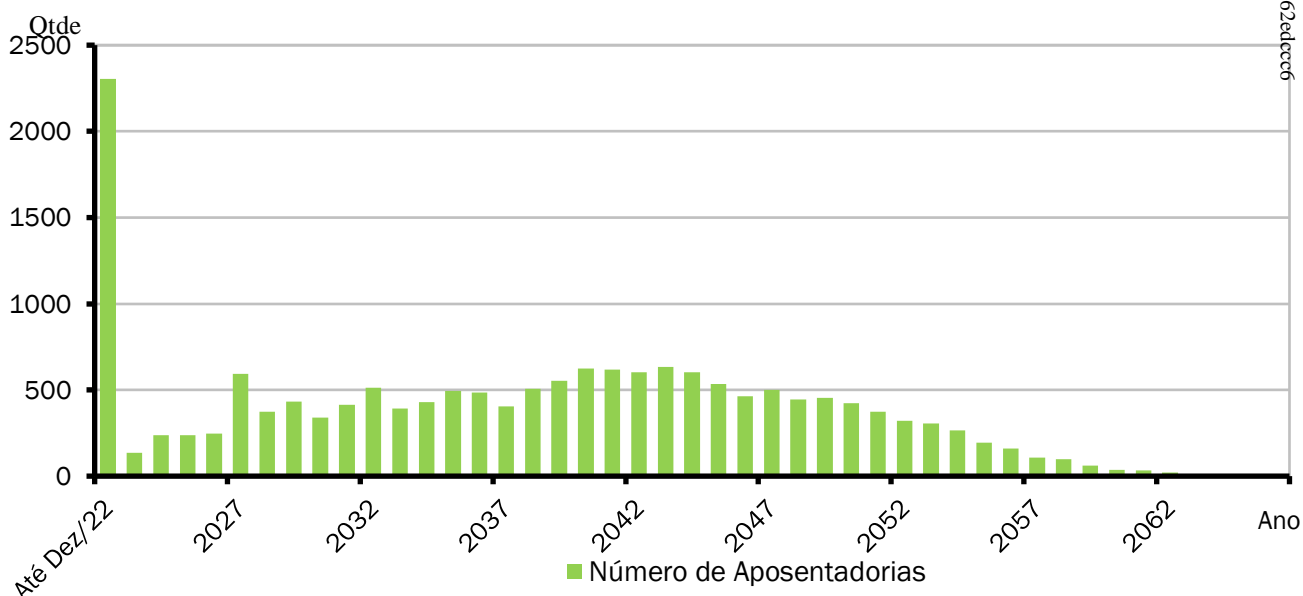


Ano-Base: 2023 Data-Base: 31/12/2022

ANO	APOSENTADORIAS	GRUPO REMANESCENTE	ANO	APOSENTADORIAS	GRUPO REMANESCENTE
Até Dez/2022	2.303	14.681	2042	604	6.049
2023	134	14.547	2043	633	5.416
2024	236	14.311	2044	602	4.814
2025	236	14.075	2045	534	4.280
2026	247	13.828	2046	462	3.818
2027	594	13.234	2047	502	3.316
2028	374	12.860	2048	445	2.871
2029	431	12.429	2049	454	2.417
2030	341	12.088	2050	422	1.995
2031	414	11.674	2051	373	1.622
2032	512	11.162	2052	322	1.300
2033	392	10.770	2053	304	996
2034	429	10.341	2054	264	732
2035	494	9.847	2055	193	539
2036	486	9.361	2056	160	379
2037	406	8.955	2057	107	272
2038	508	8.447	2058	97	175
2039	552	7.895	2059	61	114
2040	625	7.270	2060	35	79
2041	617	6.653	2061	79	0

Documento Assinado Digitalmente por: MARCONI MUZZIO PIRES DE PAIVA FILHO
Assinatura em: https://eic.cefec.br/pe.gov.br/epp/validaDoc.seam Código do documento: 35e48259-b615-441b-bc76-cd6862edec06

GRÁFICO VII – DISTRIBUIÇÃO DE APOSENTADORIAS VOLUNTÁRIAS POR ANO FUNDO PREVIDENCIÁRIO



O Gráfico e a Tabela acima demonstram o provável fluxo de entrada em inatividade da atual população de servidores ativos, sem a hipótese de reposição de massa. Nesta demonstração, também não estão consideradas os prováveis benefícios de pensão de ativos e aposentadoria por invalidez.

ANEXO 2.5. MÉDIAS GERAIS DOS APOSENTADOS E PENSIONISTAS - FUNDO PREVIDENCIÁRIO

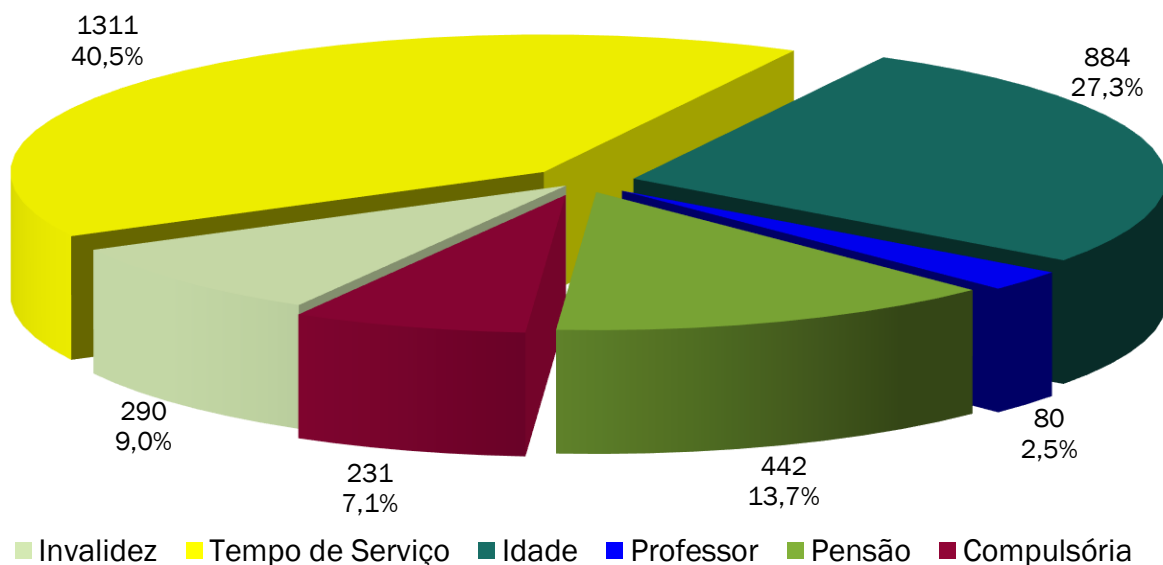


Ano-Base: 2023 Data-Base: 31/12/2022

Benefício	Item	Masculino	Feminino	Total
Invalidez	Quantidade	80	210	290
	Idade Média	65,8	61,4	62,6
	Benefício Médio (R\$)	4.398,38	3.262,72	3.576,00
Tempo de Contribuição	Quantidade	474	837	1.311
	Idade Média	82,9	78,0	79,8
	Benefício Médio (R\$)	6.301,14	6.154,13	6.207,28
Idade	Quantidade	170	714	884
	Idade Média	83,6	78,6	79,6
	Benefício Médio (R\$)	5.924,33	4.132,93	4.477,43
Professor	Quantidade	1	79	80
	Idade Média	75,0	61,3	61,5
	Benefício Médio (R\$)	5.426,85	5.686,77	5.683,52
Pensionistas	Quantidade	151	291	442
	Idade Média	46,1	66,6	59,6
	Benefício Médio (R\$)	2.269,43	3.367,66	2.992,47
Compulsória	Quantidade	71	160	231
	Idade Média	83,5	82,4	82,8
	Benefício Médio (R\$)	2.301,98	2.251,95	2.267,32
Total Geral	Quantidade	947	2.291	3.238
	Idade Média	75,7	75,0	75,2
	Benefício Médio (R\$)	5.129,14	4.616,60	4.766,50

Documento Assinado Digitalmente por: MARCONI MUZZIO PIRES DE PAIVA FILHO
 Acesso em: https://cte.te.pe.gov.br/epp/validadoc.seam Código do documento: 35e48259-1615-441b-b06-cd6862edec06

GRÁFICO VIII – DISTRIBUIÇÃO DE BENEFICIÁRIOS POR TIPO DE BENEFÍCIO - FUNDO PREVIDENCIÁRIO



ANEXO 2.6. EVOLUÇÃO DA POPULAÇÃO SEGURADA DO PLANO - FUNDO PREVIDENCIÁRIO



Ano-Base: 2023 Data-Base: 31/12/2022

Ano	Nº Beneficiários	Nº Servidores Ativos	Total de Segurados
Atual	3.238	16.984	20.222
2023	4.938	14.547	19.485
2024	4.888	14.311	19.199
2025	4.919	14.075	18.994
2026	4.936	13.828	18.764
2027	4.916	13.234	18.150
2028	5.045	12.860	17.905
2029	5.076	12.429	17.505
2030	5.127	12.088	17.215
2031	5.130	11.674	16.804
2032	5.157	11.162	16.319
2033	5.237	10.770	16.007
2034	5.245	10.341	15.586
2035	5.257	9.847	15.104
2036	5.326	9.361	14.687
2037	5.366	8.955	14.321
2038	5.347	8.447	13.794
2039	5.373	7.895	13.268
2040	5.407	7.270	12.677
2041	5.473	6.653	12.126
2042	5.534	6.049	11.583
2043	5.573	5.416	10.989
2044	5.603	4.814	10.417
2045	5.618	4.280	9.898
2046	5.589	3.818	9.407
2047	5.539	3.316	8.855
2048	5.490	2.871	8.361
2049	5.417	2.417	7.834
2050	5.351	1.995	7.346
2051	5.256	1.622	6.878
2052	5.147	1.300	6.447
2053	5.021	996	6.017
2054	4.864	732	5.596
2055	4.695	539	5.234
2056	4.501	379	4.880
2057	4.292	272	4.564
2058	4.072	175	4.247
2059	3.850	114	3.964
2060	3.617	79	3.696
2061	3.384	0	3.384

Documento Assinado Digitalmente por: MARCONI MUZZIO PIRES DE PAIVA FILHO
 Assinado em: https://etce.tce.pe.gov.br/epp/validador.seam Código do documento: 35e48259-6615-441b-bc76-cd6862edec66

ANEXO 3 – ESTATÍSTICAS DA MASSA SEGURADA – FUNDO FINANCEIRO

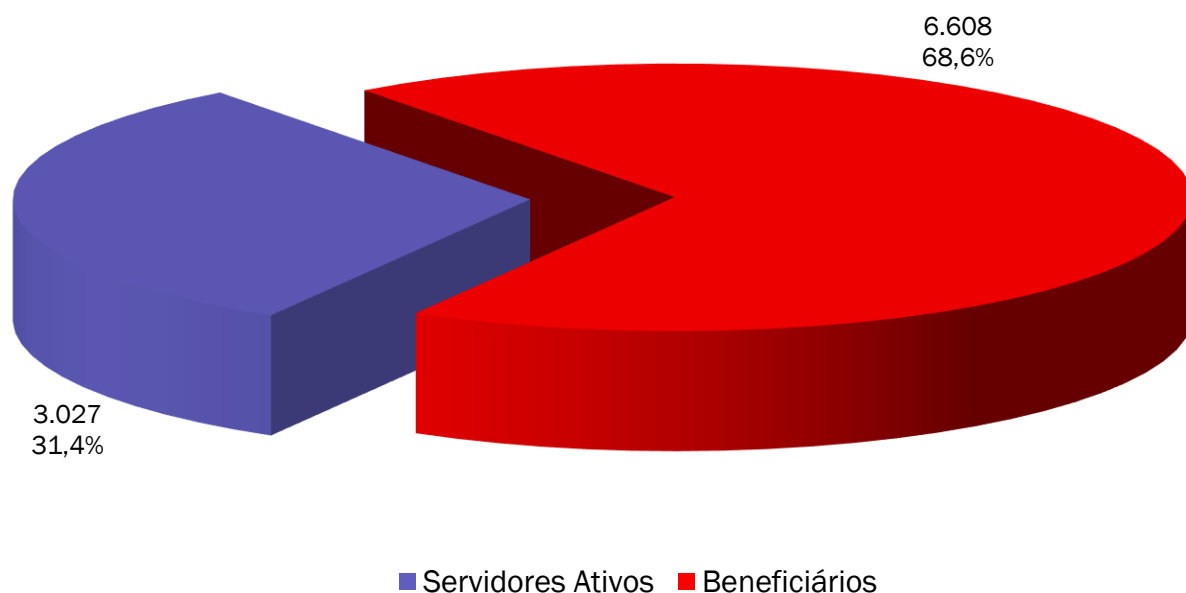


ANEXO 3.1. DISTRIBUIÇÃO DE SERVIDORES ATIVOS E BENEFICIÁRIOS - FUNDO FINANCEIRO

Ano-Base: 2023 Data-Base: 31/12/2022

Item	Ativos	Beneficiários	Total
Quantidade	3.027	6.608	9.635
Remuneração/Provento Médio (R\$)	5.239,09	5.347,84	5.313,67
Folha Mensal (R\$)	15.858.725,09	35.338.526,99	51.197.252,08

GRÁFICO IX – DISTRIBUIÇÃO DE SERVIDORES ATIVOS E BENEFICIÁRIOS FUNDO FINANCEIRO



Observamos no gráfico acima que a proporção de servidores ativos contribuintes por beneficiário de aposentadoria ou pensão já chegou a 0,46.

ANEXO 3.2. MÉDIAS GERAIS DOS SERVIDORES ATIVOS - FUNDO FINANCEIRO

Ano-Base: 2023 Data-Base: 31/12/2022

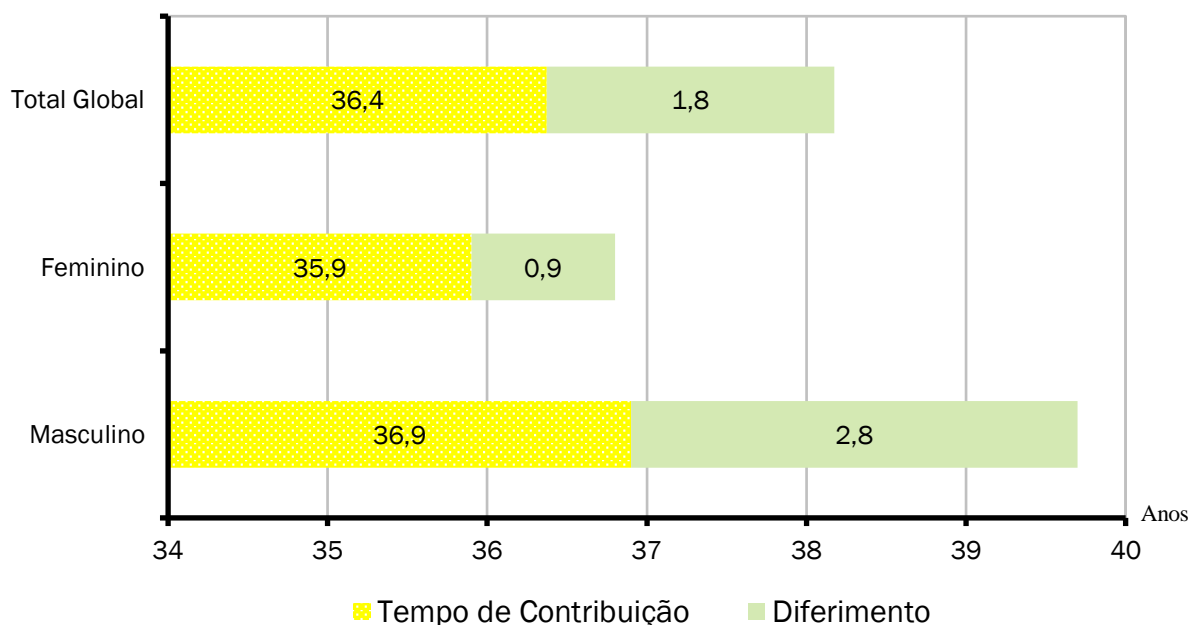
Item	Masculino	Feminino	Total
Quantidade	1.433	1.594	3.027
Idade Média	60,5	59,9	60,2
Tempo de INSS Anterior	2,5	4,6	3,6
Tempo de Serviço Público	34,4	31,3	32,7
Tempo de Serviço Total	36,9	35,9	36,4
Diferimento Médio (*)	2,8	0,9	1,8
Remuneração Média (R\$)	5.162,33	5.308,09	5.239,09

(*) Diferimento é o tempo que ainda falta para o servidor cumprir com os requisitos para aposentadoria.

GRÁFICO X – DISTRIBUIÇÃO DE TEMPO DE CONTRIBUIÇÃO POR SEXO - FUNDO FINANCEIRO



Documento Assinado Digitalmente por: MARCONI MUZZIO PIRES DE PAIVA FILHO
Acesse em: <https://ste.tec.pe.gov.br/pp/validaDoc.seam> Código do documento: 35e4825c0615-441b-bc76-cd6882edec06



Cada coluna do gráfico acima representa o tempo médio de carreira, dividido em tempo de contribuição já decorrido e diferimento a decorrer.

ANEXO 3.3. MÉDIAS DOS SERVIDORES ATIVOS IMINENTES - FUNDO FINANCEIRO

Ano-Base: 2023 Data-Base: 31/12/2023

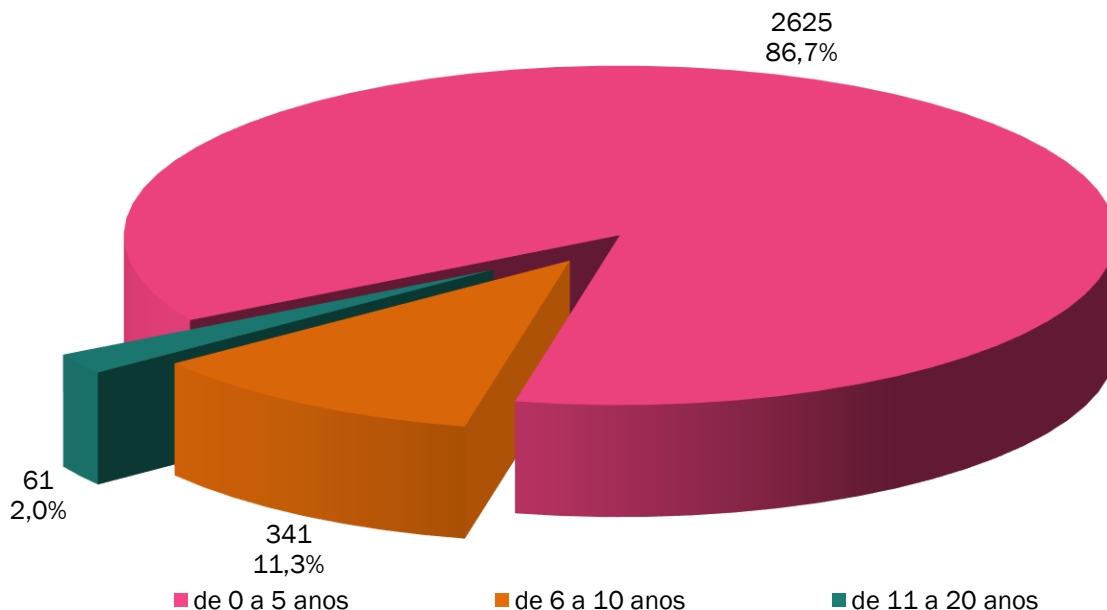
Item	Masculino	Feminino	Total
Quantidade	782	1.295	2.077
Idade Média	64,5	61,8	62,8
Tempo de Serviço Total	40,8	37,8	38,9
Remuneração Média (R\$)	4.659,25	5.187,20	4.988,43

Servidores iminentes são servidores ativos que já cumpriram ou estão na iminência de cumprir com as exigências para concessão de benefício de aposentadoria.

GRÁFICO XI – DISTRIBUIÇÃO DE ATIVOS POR TEMPO DE DIFERIMENTO - FUNDO FINANCEIRO

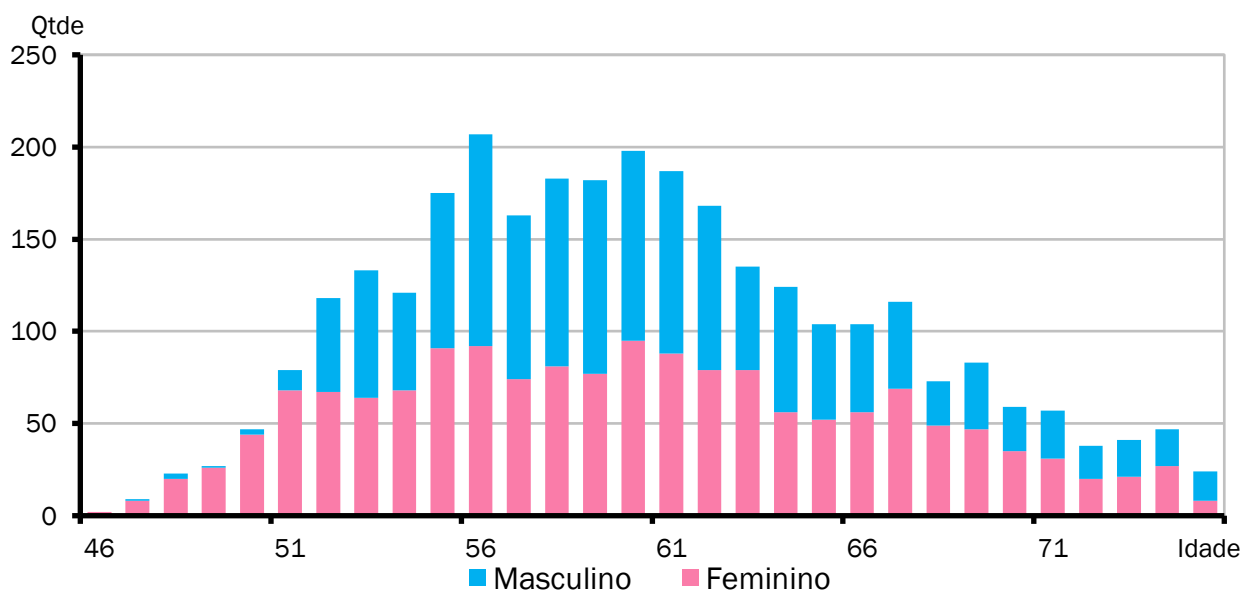


Documento Assinado Digitalmente por: MARCONI MUZZIO PIRES DE PAIVA FILHO
 Acesse em: <https://ste.tee.pe.gov.br/pp/validaDoc.seam> Código do documento: 35e48259-1b15-441b-bc76-90862edec06



O gráfico acima apresenta a distribuição percentual dos servidores ativos em relação aos períodos de diferimento.

GRÁFICO XII – DISTRIBUIÇÃO DE SERVIDORES ATIVOS POR IDADE E SEXO - FUNDO FINANCEIRO

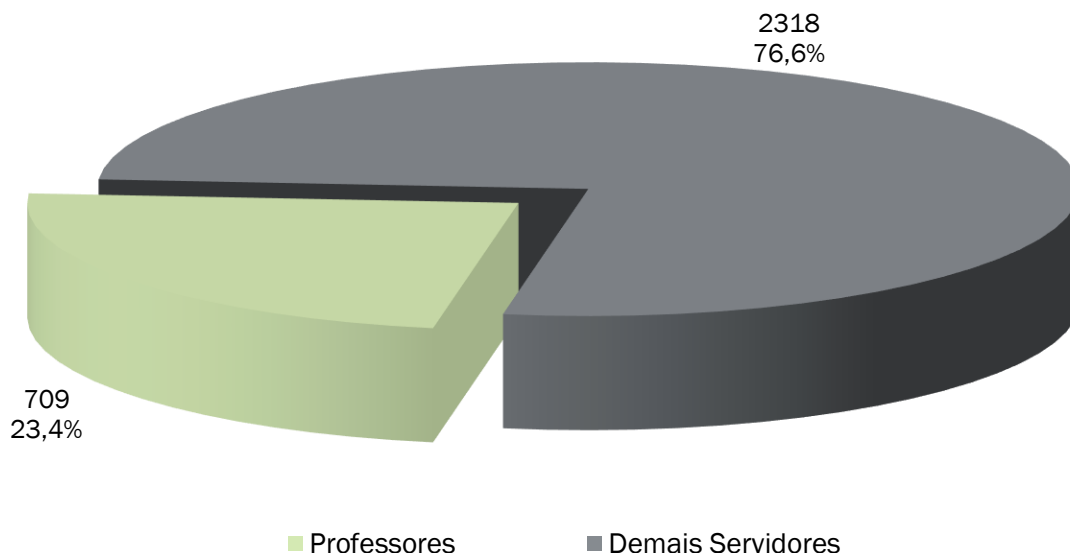


O gráfico acima demonstra a distribuição de servidores por idade e sexo.

GRÁFICO XIII – DISTRIBUIÇÃO DE SERVIDORES ATIVOS POR REGRA APOSENTADORIA - FUNDO FINANCEIRO

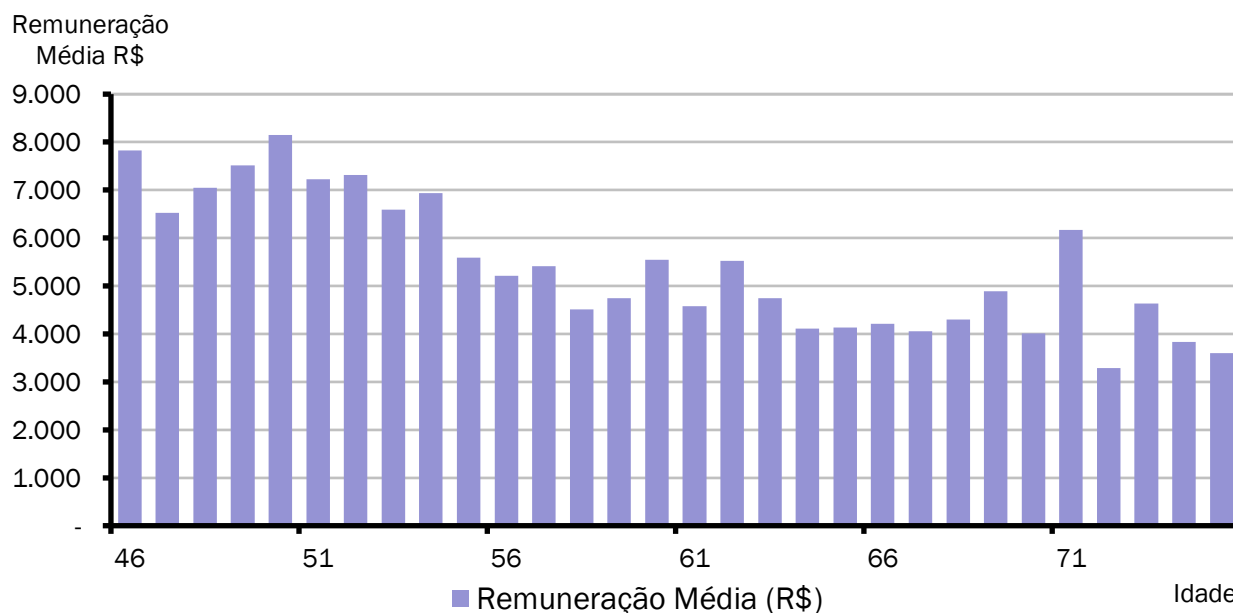


Documento Assinado Digitalmente por: MARCONI MUZZIO PIRES DE PAIVA FILHO
Acesse em: <https://ste.tee.pe.gov.br/pp/validaDoc.seam> Código do documento: 35e4889-615-441b-856-cd6862edec06



O exposto no gráfico acima é a proporção entre as principais carreiras dos servidores do Município, professores e as demais.

GRÁFICO XIV – DISTRIBUIÇÃO DE REMUNERAÇÃO DE SERVIDORES ATIVOS POR IDADE - FUNDO FINANCEIRO



O gráfico acima demonstra a distribuição de remuneração média de servidores ativos por idade.

ANEXO 3.4. APOSENTADORIAS VOLUNTÁRIAS - FUNDO FINANCEIRO

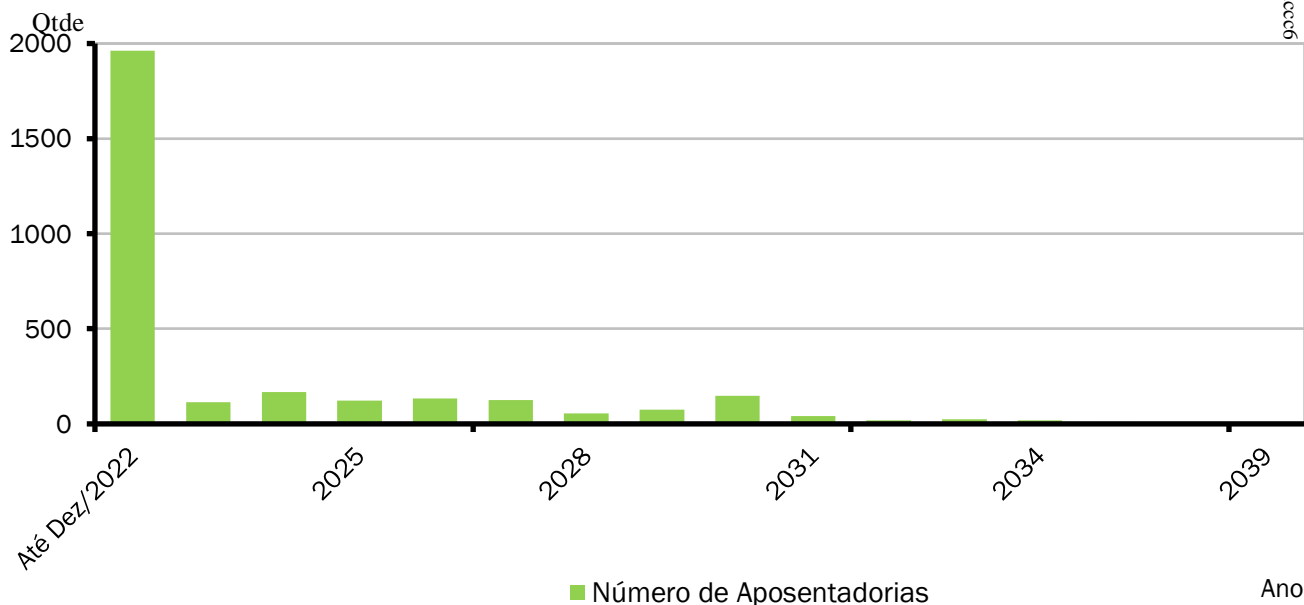
Ano-Base: 2023 Data-Base: 31/12/2022



ANO	APOSENTADORIAS	GRUPO REMANESCENTE	ANO	APOSENTADORIAS	GRUPO REMANESCENTE
Até Dez/2022	1.962	1.065	2042	0	0
2023	115	950	2043	0	0
2024	167	783	2044	0	0
2025	121	662	2045	0	0
2026	134	528	2046	0	0
2027	126	402	2047	0	0
2028	56	346	2048	0	0
2029	76	270	2049	0	0
2030	147	123	2050	0	0
2031	42	81	2051	0	0
2032	20	61	2052	0	0
2033	24	37	2053	0	0
2034	20	17	2054	0	0
2035	10	7	2055	0	0
2036	6	1	2056	0	0
2037	0	1	2057	0	0
2038	0	1	2058	0	0
2039	1	0	2059	0	0
2040	0	0	2060	0	0
2041	0	0	2061	0	0

Documento Assinado Digitalmente por: MARCONI MUZZIO PIREZ DE PAIVA FILHO
 Endereço em: https://sistema.pec.gov.br/ep/validaDoc.seam Código do documento: 35e48259-6615-441b-bc76-cd6862edec06

GRÁFICO XV – DISTRIBUIÇÃO DE APOSENTADORIAS VOLUNTÁRIAS POR ANO - FUNDO FINANCEIRO



O Gráfico e a Tabela acima demonstram o provável fluxo de entrada em inatividade da atual população de servidores ativos, sem a hipótese de reposição de massa. Nesta demonstração, também não estão consideradas os prováveis benefícios de pensão de ativos e aposentadoria por invalidez.

ANEXO 3.5. MÉDIAS GERAIS DOS APOSENTADOS E PENSIONISTAS - FUNDO FINANCEIRO

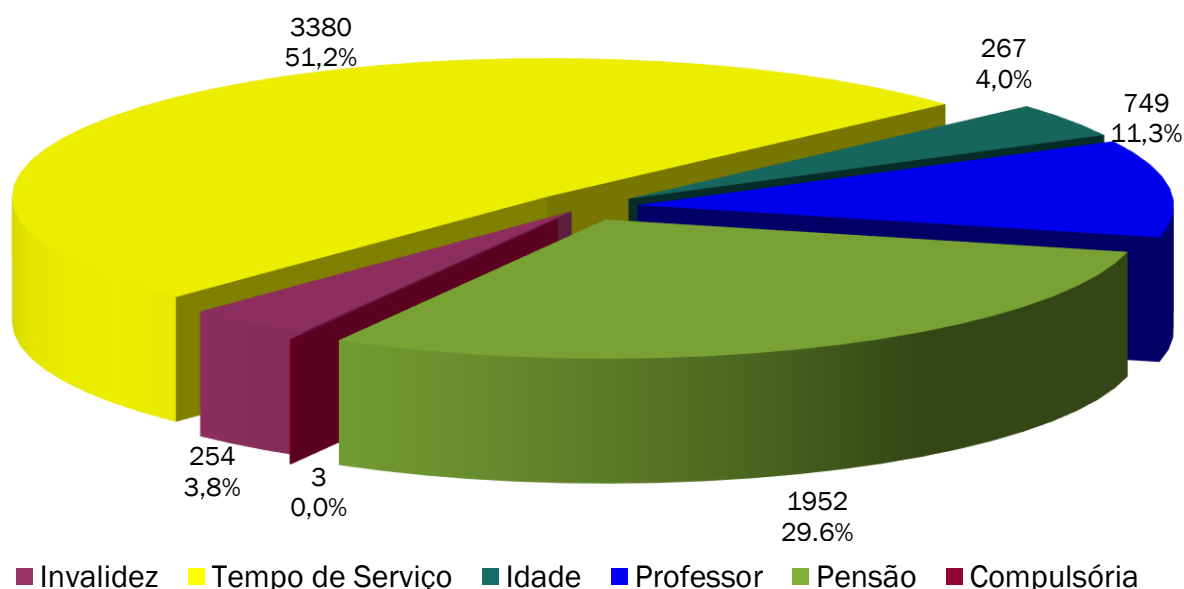


Ano-Base: 2023 Data-Base: 31/12/2022

Benefício	Item	Masculino	Feminino	Total
Invalidez	Quantidade	93	161	254
	Idade Média	65,6	64,8	65,1
	Benefício Médio (R\$)	5.051,75	4.998,44	5.017,96
Tempo de Contribuição	Quantidade	841	2.539	3.380
	Idade Média	68,0	66,8	67,1
	Benefício Médio (R\$)	6.117,99	5.959,91	5.999,24
Idade	Quantidade	30	237	267
	Idade Média	73,2	71,1	71,4
	Benefício Médio (R\$)	4.549,37	5.058,18	5.001,01
Professor	Quantidade	50	699	749
	Idade Média	65,3	61,0	61,3
	Benefício Médio (R\$)	8.674,03	8.676,40	8.676,24
Pensionistas	Quantidade	389	1.563	1.952
	Idade Média	60,3	70,1	68,1
	Benefício Médio (R\$)	3.085,31	3.019,40	3.032,53
Compulsória	Quantidade	0	3	3
	Idade Média	0,0	65,0	65,0
	Benefício Médio (R\$)	0,00	5.540,36	5.540,36
Especial	Quantidade	0	3	3
	Idade Média	0,0	65,0	65,0
	Benefício Médio (R\$)	0,00	5.540,36	5.540,36
Total Geral	Quantidade	1.403	5.205	6.608
	Idade Média	65,7	67,1	66,8
	Benefício Médio (R\$)	5.264,02	5.370,43	5.347,84

Documento Assinado Digitalmente por: MARCONI MUZZIO PIRES DE PAIVA FILHO
 Acesso em: https://eccc.tec.pe.gov.br/epp/validaDoc.seam Código do documento: 35e48259-1b615-441b-bc76-cd6862edec66

GRÁFICO XVI – DISTRIBUIÇÃO DE BENEFICIÁRIOS POR TIPO DE BENEFÍCIO



ANEXO 3.6. EVOLUÇÃO DA POPULAÇÃO SEGURADA - FUNDO FINANCEIRO



Ano-Base: 2023 Data-Base: 31/12/2022

Ano	Nº Beneficiários	Nº Servidores Ativos	Total de Segurados
Atual	6.608	3.027	9.635
2023	8.164	950	9.114
2024	8.086	783	8.869
2025	8.014	662	8.676
2026	7.902	528	8.430
2027	7.785	402	8.187
2028	7.639	346	7.985
2029	7.451	270	7.721
2030	7.263	123	7.386
2031	7.113	81	7.194
2032	6.873	61	6.934
2033	6.619	37	6.656
2034	6.367	17	6.384
2035	6.101	7	6.108
2036	5.825	1	5.826
2037	5.527	1	5.528
2038	5.221	1	5.222
2039	4.916	0	4.916
2040	4.612	0	4.612
2041	4.312	0	4.312
2042	4.015	0	4.015
2043	3.724	0	3.724
2044	3.440	0	3.440
2045	3.163	0	3.163
2046	2.895	0	2.895
2047	2.638	0	2.638
2048	2.391	0	2.391
2049	2.155	0	2.155
2050	1.933	0	1.933
2051	1.723	0	1.723
2052	1.528	0	1.528
2053	1.346	0	1.346
2054	1.179	0	1.179
2055	1.026	0	1.026
2056	887	0	887
2057	761	0	761
2058	648	0	648
2059	548	0	548
2060	459	0	459
2061	381	0	381

Documento Assinado Digitalmente por: MARCONI MUZZIO PIRES DE PAIVA FILHO
 Assinse em: https://tce.tce.pe.gov.br/epp/validaDoc.seam Código do documento: 35e48259-6615-441b-bc76-cd6862edec06

ANEXO 4 – PROVISÕES MATEMÁTICAS A CONTABILIZAR



ANEXO 4.1. PROVISÕES MATEMÁTICAS PREVIDENCIÁRIAS DO RPPS

Ano-Base: 2023 Data-Base: 31/12/2022

Contas	Discriminação	Valores
2.2.7.2.1.00.00	PROVISÕES MATEMÁTICAS PREVIDENCIÁRIAS A LONGO PRAZO - CONSOLIDAÇÃO	2.845.171.284,00
2.2.7.2.1.01.00	FUNDO EM REPARTIÇÃO - PROVISÕES DE BENEFÍCIOS CONCEDIDOS	1.413.455,22
2.2.7.2.1.01.01	APOSENTADORIAS/PENSÕES/OUTROS BENEFÍCIOS CONCEDIDOS DO FUNDO EM REPARTIÇÃO DO RPPS	5.029.840,09
2.2.7.2.1.01.02	(-) CONTRIBUIÇÕES DO ENTE PARA O FUNDO EM REPARTIÇÃO DO RPPS	1.289.650,77
2.2.7.2.1.01.03	(-) CONTRIBUIÇÕES DO APOSENTADO PARA O FUNDO EM REPARTIÇÃO DO RPPS	157.801,47
2.2.7.2.1.01.04	(-) CONTRIBUIÇÕES DO PENSIONISTA PARA O FUNDO EM REPARTIÇÃO DO RPPS	17.685,46
2.2.7.2.1.01.05	(-) COMPENSAÇÃO PREVIDENCIÁRIA DO FUNDO EM REPARTIÇÃO DO RPPS	351.823,10
2.2.7.2.1.01.07	(-) COBERTURA DE INSUFICIÊNCIA FINANCEIRA	3.211.465,96
2.2.7.2.1.02.00	FUNDO EM REPARTIÇÃO - PROVISÕES DE BENEFÍCIOS A CONCEDER	0,00
2.2.7.2.1.02.01	APOSENTADORIAS/PENSÕES/OUTROS BENEFÍCIOS A CONCEDER DO FUNDO EM REPARTIÇÃO DO RPPS	2.390.337,64
2.2.7.2.1.02.02	(-) CONTRIBUIÇÕES DO ENTE PARA O FUNDO EM REPARTIÇÃO DO RPPS	702.421,44
2.2.7.2.1.02.03	(-) CONTRIBUIÇÕES DO ATIVO PARA O FUNDO EM REPARTIÇÃO DO RPPS	122.961,18
2.2.7.2.1.02.04	(-) COMPENSAÇÃO PREVIDENCIÁRIA DO FUNDO EM REPARTIÇÃO DO RPPS	167.323,67
2.2.7.2.1.02.06	(-) COBERTURA DE INSUFICIÊNCIA FINANCEIRA	1.397.631,20
2.2.7.2.1.03.00	FUNDO EM CAPITALIZAÇÃO - PROVISÕES DE BENEFÍCIOS CONCEDIDOS	1.155.539,73
2.2.7.2.1.03.01	APOSENTADORIAS/PENSÕES/OUTROS BENEFÍCIOS CONCEDIDOS DO FUNDO EM CAPITALIZAÇÃO DO RPPS	1.567.424,82
2.2.7.2.1.03.02	(-) CONTRIBUIÇÕES DO ENTE PARA O FUNDO EM CAPITALIZAÇÃO DO RPPS	249.847,48
2.2.7.2.1.03.03	(-) CONTRIBUIÇÕES DO APOSENTADO PARA O FUNDO EM CAPITALIZAÇÃO DO RPPS	49.231,32
2.2.7.2.1.03.04	(-) CONTRIBUIÇÕES DO PENSIONISTA PARA O FUNDO EM CAPITALIZAÇÃO DO RPPS	3.288,40
2.2.7.2.1.03.05	(-) COMPENSAÇÃO PREVIDENCIÁRIA DO FUNDO EM CAPITALIZAÇÃO DO RPPS	109.517,69
2.2.7.2.1.03.07	(-) APORTES FINANCEIROS PARA COBERTURA DO DÉFICIT ATUARIAL - PLANO DE AMORTIZAÇÃO	0,00
2.2.7.2.1.04.00	FUNDO EM CAPITALIZAÇÃO - PROVISÕES DE BENEFÍCIOS A CONCEDER	1.629.768,74
2.2.7.2.1.04.01	APOSENTADORIAS/PENSÕES/OUTROS BENEFÍCIOS A CONCEDER DO FUNDO EM CAPITALIZAÇÃO DO RPPS	5.278.468,58
2.2.7.2.1.04.02	(-) CONTRIBUIÇÕES DO ENTE PARA O FUNDO EM CAPITALIZAÇÃO DO RPPS	2.085.314,23
2.2.7.2.1.04.03	(-) CONTRIBUIÇÕES DO ATIVO PARA O FUNDO EM CAPITALIZAÇÃO DO RPPS	1.193.892,87
2.2.7.2.1.04.04	(-) COMPENSAÇÃO PREVIDENCIÁRIA DO FUNDO EM CAPITALIZAÇÃO DO RPPS	369.492,80
2.2.7.2.1.04.06	(-) APORTES PARA COBERTURA DO DÉFICIT ATUARIAL - PLANO DE AMORTIZAÇÃO	0,00
2.2.7.2.1.05.00	FUNDO EM CAPITALIZAÇÃO - PLANO DE AMORTIZAÇÃO	0,00
2.2.7.2.1.05.98	(-) OUTROS CRÉDITOS DO PLANO DE AMORTIZAÇÃO	0,00
2.2.7.2.1.07.00	PROVISÕES ATUARIAIS PARA AJUSTES DO FUNDO EM CAPITALIZAÇÃO	58.449.280,73
2.2.7.2.1.07.01	AJUSTE DE RESULTADO ATUARIAL SUPERAVITÁRIO	58.449.280,73

Fonte: ACTUARIAL – Assessoria e Consultoria Atuarial Ltda

Atuário Responsável: Luiz Cláudio Kogut – MIBA 1.308

ANEXO 5 – PROJEÇÃO DA EVOLUÇÃO DAS PROVISÕES MATEMÁTICAS

Ano-Base: 2023 Data-Base: 31/12/2022

Contas	31/12/2022	31/01/2023	28/02/2023	31/03/2023	30/04/2023	31/05/2023
2.2.7.2.1.00.00	2.845.171.284,00	2.831.524.983,49	2.878.278.721,77	2.925.575.229,85	2.973.420.026,57	3.021.818.683,00
2.2.7.2.1.01.00	1.413.455,26	0,00	0,00	0,00	0,00	0,00
2.2.7.2.1.01.01	5.029.840.009,41	5.100.064.085,37	5.171.057.360,18	5.242.827.412,51	5.315.381.891,36	5.388.728.516,11
2.2.7.2.1.01.02	1.289.650.977,89	1.307.656.430,96	1.325.859.106,61	1.344.260.948,02	1.362.863.916,39	1.381.669.991,22
2.2.7.2.1.01.03	157.801.422,67	160.004.566,12	162.231.841,69	164.483.487,14	166.759.742,44	169.060.849,70
2.2.7.2.1.01.04	17.685.465,09	17.932.380,59	18.182.000,67	18.434.351,99	18.689.461,43	18.947.356,14
2.2.7.2.1.01.05	351.823.112,29	356.735.088,20	361.700.867,40	366.720.980,00	371.795.961,01	376.926.350,00
2.2.7.2.1.01.07	3.211.465.576,21	3.257.735.619,50	3.303.083.543,81	3.348.927.645,37	3.395.272.810,08	3.442.123.969,00
2.2.7.2.1.02.00	0,00	0,00	0,00	0,00	0,00	0,00
2.2.7.2.1.02.01	2.390.337.546,14	2.410.654.545,07	2.431.144.231,09	2.451.808.071,99	2.472.647.548,01	2.493.664.151,99
2.2.7.2.1.02.02	702.421.440,94	708.391.767,47	714.412.839,60	720.485.088,65	726.608.949,61	732.784.861,14
2.2.7.2.1.02.03	122.961.183,87	124.006.309,17	125.060.317,65	126.123.284,82	127.195.286,83	128.276.400,00
2.2.7.2.1.02.04	167.323.628,06	168.745.817,98	170.180.096,00	171.626.564,86	173.085.328,18	174.556.490,46
2.2.7.2.1.02.06	1.397.631.293,27	1.409.510.650,45	1.421.490.977,84	1.433.573.133,65	1.445.757.983,39	1.458.046.399,17
2.2.7.2.1.03.00	1.155.539.773,58	1.187.903.767,80	1.220.687.324,11	1.253.894.908,77	1.287.531.031,34	1.321.600.245,17
2.2.7.2.1.03.01	1.567.424.692,03	1.611.324.629,39	1.655.793.679,12	1.700.837.899,44	1.746.463.407,34	1.792.676.379,55
2.2.7.2.1.03.02	249.847.493,17	256.845.143,11	263.933.509,56	271.113.558,20	278.386.264,08	285.752.611,10
2.2.7.2.1.03.03	49.231.325,73	50.610.181,20	52.006.911,96	53.421.708,28	54.854.762,29	56.306.267,90
2.2.7.2.1.03.04	3.288.403,37	3.380.503,94	3.473.798,48	3.568.299,71	3.664.020,47	3.760.973,70
2.2.7.2.1.03.05	109.517.696,18	112.585.033,34	115.692.135,01	118.839.424,48	122.027.329,16	125.256.280,00
2.2.7.2.1.03.07	0,00	0,00	0,00	0,00	0,00	0,00
2.2.7.2.1.04.00	1.629.768.774,43	1.643.621.215,69	1.657.591.397,65	1.671.680.321,08	1.685.888.995,23	1.700.218.437,93
2.2.7.2.1.04.01	5.278.468.598,43	5.323.333.659,87	5.368.580.057,99	5.414.211.034,03	5.460.229.856,75	5.506.639.822,11
2.2.7.2.1.04.02	2.085.314.213,76	2.103.038.625,41	2.120.913.688,10	2.138.940.682,33	2.157.120.899,43	2.175.455.641,17
2.2.7.2.1.04.03	1.193.892.805,08	1.204.040.459,28	1.214.274.364,85	1.224.595.254,89	1.235.003.868,74	1.245.500.952,11
2.2.7.2.1.04.04	369.492.805,16	372.633.359,49	375.800.607,39	378.994.775,74	382.216.093,36	385.464.791,00
2.2.7.2.1.04.06	0,00	0,00	0,00	0,00	0,00	0,00
2.2.7.2.1.05.00	0,00	0,00	0,00	0,00	0,00	0,00
2.2.7.2.1.05.98	0,00	0,00	0,00	0,00	0,00	0,00
2.2.7.2.1.07.00	58.449.280,73	0,00	0,00	0,00	0,00	0,00
2.2.7.2.1.07.01	58.449.280,73	0,00	0,00	0,00	0,00	0,00
Contas	30/06/2023	31/07/2023	31/08/2023	30/09/2023	31/10/2023	30/11/2023
2.2.7.2.1.00.00	3.070.776.823,40	3.120.300.124,69	3.170.394.317,98	3.221.065.188,49	3.272.318.576,21	3.324.160.376,33
2.2.7.2.1.01.00	0,00	0,00	0,00	0,00	0,00	0,00
2.2.7.2.1.01.01	5.462.875.080,14	5.537.829.445,47	5.613.599.549,42	5.690.193.402,25	5.767.619.088,41	5.845.884.767,11
2.2.7.2.1.01.02	1.400.681.169,98	1.419.899.469,24	1.439.326.923,89	1.458.965.587,75	1.478.817.533,67	1.498.884.853,31
2.2.7.2.1.01.03	171.387.053,64	173.738.600,70	176.115.739,97	178.518.722,76	180.947.802,69	183.403.235,50
2.2.7.2.1.01.04	19.208.063,54	19.471.611,25	19.738.027,19	20.007.339,51	20.279.576,66	20.554.767,30
2.2.7.2.1.01.05	382.112.693,28	387.355.539,58	392.655.444,49	398.012.968,32	403.428.676,54	408.903.139,48
2.2.7.2.1.01.07	3.489.486.099,69	3.537.364.224,69	3.585.763.413,88	3.634.688.783,92	3.684.145.498,86	3.734.138.770,58
2.2.7.2.1.02.00	0,00	0,00	0,00	0,00	0,00	0,00
2.2.7.2.1.02.01	2.514.859.389,45	2.536.234.778,71	2.557.791.851,01	2.579.532.150,56	2.601.457.234,75	2.623.568.674,18
2.2.7.2.1.02.02	739.013.265,70	745.294.609,42	751.629.342,27	758.017.918,05	764.460.794,39	770.958.432,84
2.2.7.2.1.02.03	129.366.703,16	130.466.273,04	131.575.188,87	132.693.530,07	133.821.376,77	134.958.809,76
2.2.7.2.1.02.04	176.040.157,08	177.536.434,33	179.045.429,39	180.567.250,36	182.102.006,25	183.649.807,01
2.2.7.2.1.02.06	1.470.439.263,50	1.482.937.461,92	1.495.541.890,48	1.508.253.452,09	1.521.073.057,35	1.534.001.624,58
2.2.7.2.1.03.00	1.356.107.147,71	1.391.056.381,00	1.426.452.632,00	1.462.300.633,08	1.498.605.162,36	1.535.371.044,19
2.2.7.2.1.03.01	1.839.483.051,09	1.886.889.719,80	1.934.902.742,89	1.983.528.539,53	2.032.773.591,00	2.082.644.441,25
2.2.7.2.1.03.02	293.213.595,13	300.770.218,04	308.423.493,83	316.174.445,73	324.024.106,85	331.973.520,30
2.2.7.2.1.03.03	57.776.421,24	59.265.419,82	60.773.463,42	62.300.753,66	63.847.494,11	65.413.890,31
2.2.7.2.1.03.04	3.859.172,50	3.958.630,07	4.059.359,75	4.161.375,00	4.264.689,44	4.369.316,77
2.2.7.2.1.03.05	128.526.714,52	131.839.070,87	135.193.793,88	138.591.332,05	142.032.138,24	145.516.669,69
2.2.7.2.1.03.07	0,00	0,00	0,00	0,00	0,00	0,00
2.2.7.2.1.04.00	1.714.669.675,68	1.729.243.743,69	1.743.941.685,97	1.758.764.555,41	1.773.713.413,85	1.788.789.332,14
2.2.7.2.1.04.01	5.553.444.256,49	5.600.646.510,91	5.648.249.967,31	5.696.258.035,77	5.744.674.155,32	5.793.501.794,27
2.2.7.2.1.04.02	2.193.946.222,74	2.212.593.966,92	2.231.400.210,13	2.250.366.299,57	2.269.493.593,86	2.288.783.463,19
2.2.7.2.1.04.03	1.256.087.256,67	1.266.763.541,07	1.277.530.570,00	1.288.389.114,75	1.299.339.953,18	1.310.383.869,76
2.2.7.2.1.04.04	388.741.101,39	392.045.259,23	395.377.501,21	398.738.066,03	402.127.194,43	405.545.129,19
2.2.7.2.1.04.06	0,00	0,00	0,00	0,00	0,00	0,00
2.2.7.2.1.05.00	0,00	0,00	0,00	0,00	0,00	0,00
2.2.7.2.1.05.98	0,00	0,00	0,00	0,00	0,00	0,00
2.2.7.2.1.07.00	0,00	0,00	0,00	0,00	0,00	0,00
2.2.7.2.1.07.01	0,00	0,00	0,00	0,00	0,00	0,00

Observação: Opcionalmente a administração do RPPS poderá encaminhar a Consultoria Atuarial a posição atualizada do saldo dos investimentos e parcelamentos para elaboração de uma projeção mensal das provisões matemáticas personalizada, já considerando a inflação mensal oficial divulgada pelo IBGE – Instituto Brasileiro de Geografia e Estatística.



Documento Assinado Digitalmente por: MARCONI MUZZIO PIREZ DE PAIVA FILHO



ANEXO 6 – RESUMO DOS FLUXOS ATUARIAIS – FUNDO PREVIDENCIÁRIO

ANEXO 6.1. PROJEÇÕES PLANO DE CUSTEIO VIGENTE – FUNDO PREVIDENCIÁRIO

AnoBase: 2022 Data-Base: 31/12/20

ANO	RECEITAS PREVIDENCIÁRIAS (a)	DESPESAS PREVIDENCIÁRIAS (b)	RESULTADO PREVIDENCIÁRIO ANUAL (c) = (a-b)	SALDO FINANCEIRO DO EXERCÍCIO
2023	456.272.842,59	305.990.730,65	150.282.111,94	2.946.081.979,44
2024	464.085.350,16	307.438.469,07	156.646.881,09	3.102.728.860,53
2025	471.283.583,55	314.017.440,96	157.266.142,59	3.259.995.003,12
2026	458.566.687,37	319.825.248,04	138.741.439,33	3.398.736.442,45
2027	463.467.498,78	323.327.084,36	140.140.414,42	3.538.876.856,87
2028	466.167.083,91	336.757.579,80	129.409.504,11	3.668.286.360,98
2029	469.161.220,15	343.894.721,15	125.266.499,00	3.793.552.859,98
2030	471.369.368,76	352.596.998,82	118.772.369,94	3.912.325.229,92
2031	473.643.504,04	358.091.373,39	115.552.130,65	4.027.877.360,57
2032	475.436.126,27	365.396.500,35	110.039.625,92	4.137.916.986,49
2033	476.143.328,92	376.613.588,38	99.529.740,54	4.237.446.727,03
2034	476.533.144,83	382.860.426,27	93.672.718,56	4.331.119.445,60
2035	476.373.924,62	389.483.861,83	86.890.062,79	4.418.009.508,38
2036	475.179.630,12	400.484.108,01	74.695.522,11	4.492.705.030,50
2037	473.124.316,61	409.555.993,55	63.568.323,06	4.556.273.353,56
2038	471.216.021,71	414.219.731,59	56.996.290,12	4.613.269.643,67
2039	468.133.749,44	422.488.488,89	45.645.260,55	4.658.914.904,22
2040	464.174.355,98	431.549.168,97	32.625.187,01	4.691.540.091,23
2041	458.958.357,43	443.393.226,77	15.565.130,66	4.707.105.221,89
2042	452.442.985,20	455.031.831,89	-2.588.846,69	4.704.516.375,20
2043	445.040.947,72	465.077.881,20	-20.036.933,48	4.684.479.441,72
2044	436.687.713,32	474.634.616,42	-37.946.903,10	4.646.532.538,62
2045	427.595.991,90	483.036.298,87	-55.440.306,97	4.591.092.231,65
2046	418.063.728,01	487.731.306,48	-69.667.578,47	4.521.424.653,18
2047	407.970.906,06	490.651.438,00	-82.680.531,94	4.438.744.121,24
2048	396.909.990,76	493.546.944,47	-96.636.953,71	4.342.107.167,53
2049	385.260.026,42	494.365.394,04	-109.105.367,62	4.233.001.799,91
2050	372.722.891,81	495.655.624,22	-122.932.732,41	4.110.069.067,49
2051	359.673.847,93	494.143.622,55	-134.469.774,62	3.975.599.292,87
2052	346.022.004,83	491.162.279,41	-145.140.274,58	3.830.459.018,29
2053	331.986.129,20	486.333.750,28	-154.347.621,08	3.676.111.397,21
2054	317.786.001,21	478.136.224,25	-160.350.223,04	3.515.761.174,17
2055	303.304.988,95	468.466.724,78	-165.161.735,83	3.350.599.438,34
2056	288.941.276,02	455.843.148,97	-166.901.872,95	3.183.697.565,39
2057	274.678.591,16	441.260.245,14	-166.581.653,98	3.017.115.911,41
2058	260.648.833,89	424.917.364,07	-164.268.530,18	2.852.847.381,23
2059	246.747.069,86	407.717.654,37	-160.970.584,51	2.691.876.796,72
2060	233.265.857,09	388.788.876,51	-155.523.019,42	2.536.353.777,30
2061	220.132.821,72	369.187.622,66	-149.054.800,94	2.387.298.976,37
2062	207.325.095,03	349.396.857,88	-142.071.762,85	2.245.227.213,52
2063	194.944.813,89	329.268.290,39	-134.323.476,50	2.110.903.737,01
2064	183.028.593,69	309.009.168,82	-125.980.575,13	1.984.923.161,88
2065	171.594.159,66	288.858.532,44	-117.264.372,78	1.867.658.789,10
2066	160.667.677,86	268.967.605,16	-108.299.927,30	1.759.358.861,80
2067	150.318.477,88	249.291.230,61	-98.972.752,73	1.660.386.109,07
2068	140.568.752,58	229.994.055,81	-89.425.303,23	1.570.960.805,84
2069	131.438.057,53	211.209.371,31	-79.771.313,78	1.491.189.492,06
2070	122.951.072,19	193.018.088,06	-70.067.015,87	1.421.122.476,19
2071	115.128.121,88	175.495.162,38	-60.367.040,50	1.360.755.435,69

Documento Assinado Digitalmente por: MARCONI MUZZIO PIRES DE PAIVA FILHO
Acesse em: <https://ctce.tce.pe.gov.br/ep/validarDoc.seam> Código do documento: 35e48259-b615-441b-bc76-cd6862edcc66



Documento Assinado Digitalmente por: MARCONI MUZZIO PIRES DE PAIVA FILHO
 Acesse em: <https://ctce.tec.pe.gov.br/epp/validador.seam> Código do documento: 35e48259-9615-441b-bc76-cd6862202

ANO	RECEITAS PREVIDENCIÁRIAS (a)	DESPESAS PREVIDENCIÁRIAS (b)	RESULTADO PREVIDENCIÁRIO ANUAL (c) = (a-b)	SALDO FINANCEIRO DO EXERCÍCIO
2072	107.985.221,67	158.709.448,37	-50.724.226,70	1.310.031.208,99
2073	101.534.139,24	142.723.342,11	-41.189.202,87	1.268.842.006,12
2074	95.782.140,57	127.591.345,73	-31.809.205,16	1.237.032.800,96
2075	90.732.002,08	113.359.484,25	-22.627.482,17	1.214.405.318,79
2076	86.381.563,78	100.062.811,16	-13.681.247,38	1.200.724.071,40
2077	82.723.833,95	87.724.226,91	-5.000.392,96	1.195.723.678,44
2078	79.747.548,09	76.355.347,55	3.392.200,54	1.199.115.878,98
2079	77.437.662,50	65.956.839,70	11.480.822,80	1.210.596.701,78
2080	75.775.808,30	56.518.785,64	19.257.022,66	1.229.853.724,44
2081	74.740.777,01	48.021.243,64	26.719.533,37	1.256.573.257,81
2082	74.309.153,70	40.435.257,24	33.873.896,46	1.290.447.154,27
2083	74.455.695,81	33.723.124,92	40.732.570,89	1.331.179.725,16
2084	75.154.206,86	27.840.233,70	47.313.973,16	1.378.493.698,32
2085	76.377.834,41	22.735.390,07	53.642.444,34	1.432.136.142,66
2086	78.099.606,81	18.351.720,99	59.747.885,82	1.491.884.028,48
2087	80.293.320,48	14.628.728,57	65.664.591,91	1.557.548.620,38
2088	82.933.967,31	11.503.246,53	71.430.720,78	1.628.979.341,16
2089	85.998.368,14	8.911.278,73	77.087.089,41	1.706.066.430,57
2090	89.466.063,91	6.791.024,04	82.675.039,87	1.788.741.470,45
2091	93.319.493,84	5.083.588,41	88.235.905,43	1.876.977.375,88
2092	97.543.912,64	3.732.782,00	93.811.130,64	1.970.788.506,51
2093	102.127.435,97	2.685.357,83	99.442.078,14	2.070.230.584,65
2094	107.061.032,21	1.891.067,98	105.169.964,23	2.175.400.548,88
2095	112.338.331,26	1.302.102,81	111.036.228,45	2.286.436.777,33
2096	117.956.249,01	875.499,96	117.080.749,05	2.403.517.526,38
2097	123.915.131,89	574.183,74	123.340.948,15	2.526.858.474,53
2098	130.218.581,43	366.707,49	129.851.873,94	2.656.710.348,46

ANEXO 6.2. DETALHAMENTO DAS DESPESAS ANUAIS – FUNDO PREVIDENCIÁRIO

Ano-Base: 2023 Data-Base: 31/12/2022

Ano	Aposentadorias Concedidas	Pensões Concedidas	Aposentadorias a Conceder	Pensões a Conceder	Auxílios a Conceder	Total das Despesas
2023	173.585.056,34	16.235.333,91	114.528.603,46	1.641.736,94	0,00	305.990.730,65
2024	166.752.999,23	15.378.323,76	121.900.426,01	3.406.720,07	0,00	307.438.469,07
2025	159.490.338,45	14.607.970,87	134.635.932,44	5.283.199,20	0,00	314.017.440,96
2026	151.703.821,42	13.805.454,59	147.056.128,07	7.259.843,96	0,00	319.825.248,04
2027	143.406.449,51	12.989.414,05	157.610.876,42	9.320.344,38	0,00	323.327.084,36
2028	134.688.744,13	12.323.000,51	178.312.800,57	11.433.034,59	0,00	336.757.579,80
2029	125.688.238,03	11.655.678,83	192.957.260,77	13.593.543,52	0,00	343.894.721,15
2030	116.569.793,59	10.912.436,46	209.329.711,58	15.785.057,19	0,00	352.596.998,82
2031	107.493.460,84	10.073.312,04	222.526.886,36	17.997.714,15	0,00	358.091.373,39
2032	98.593.918,53	9.450.733,87	237.131.238,33	20.220.609,62	0,00	365.396.500,35
2033	89.975.123,82	8.875.627,16	255.327.773,38	22.435.064,02	0,00	376.613.588,38
2034	81.712.130,22	8.304.076,01	268.209.517,69	24.634.702,35	0,00	382.860.426,27
2035	73.858.210,29	7.745.815,61	281.070.924,76	26.808.911,17	0,00	389.483.861,83
2036	66.450.936,31	7.157.882,22	297.933.236,94	28.942.052,54	0,00	400.484.108,01
2037	59.514.531,16	6.553.553,80	312.468.607,05	31.019.301,54	0,00	409.555.993,55
2038	53.062.033,47	6.034.970,34	322.080.480,98	33.042.246,80	0,00	414.219.731,59
2039	47.100.122,47	5.629.997,99	334.764.518,32	34.993.850,11	0,00	422.488.488,89
2040	41.629.859,03	5.248.298,09	347.808.116,11	36.862.895,74	0,00	431.549.168,97
2041	36.646.298,57	4.846.312,00	363.268.465,03	38.632.151,17	0,00	443.393.226,77
2042	32.142.522,72	4.432.264,52	378.170.645,36	40.286.399,29	0,00	455.031.831,89
2043	28.110.074,26	4.114.481,81	391.035.014,94	41.818.310,19	0,00	465.077.881,20
2044	24.535.716,96	3.816.274,84	403.064.879,96	43.217.744,66	0,00	474.634.616,42



Ano	Aposentadorias Concedidas	Pensões Concedidas	Aposentadorias a Conceder	Pensões a Conceder	Auxílios a Conceder	Total das Despesas
2045	21.400.331,78	3.536.475,21	413.623.840,92	44.475.650,96	0,00	483.036.298,87
2046	18.678.822,08	3.273.724,07	420.189.233,09	45.589.527,24	0,00	487.731.306,48
2047	16.340.480,64	3.027.013,91	424.730.285,87	46.553.657,58	0,00	490.651.438,00
2048	14.349.513,53	2.795.162,57	429.042.576,84	47.359.691,53	0,00	493.546.944,44
2049	12.666.326,03	2.577.075,31	431.117.503,65	48.004.489,05	0,00	494.365.394,44
2050	11.247.621,60	2.371.942,22	433.558.989,96	48.477.070,44	0,00	495.655.624,22
2051	10.047.288,19	2.178.950,93	433.142.368,42	48.775.015,01	0,00	494.143.622,55
2052	9.019.102,76	1.997.147,99	431.253.050,89	48.892.977,77	0,00	491.162.279,61
2053	8.119.380,95	1.825.666,32	427.558.692,05	48.830.010,96	0,00	486.333.750,28
2054	7.312.173,47	1.663.989,74	420.572.462,66	48.587.598,38	0,00	478.136.224,65
2055	6.571.950,47	1.511.979,09	412.219.228,39	48.163.566,83	0,00	468.466.724,69
2056	5.882.539,05	1.369.573,91	401.025.952,64	47.565.083,37	0,00	455.843.148,97
2057	5.237.526,05	1.236.625,20	387.990.597,30	46.795.496,59	0,00	441.260.245,14
2058	4.636.975,02	1.112.839,21	373.306.932,47	45.860.617,37	0,00	424.917.364,07
2059	4.081.971,21	997.925,46	357.873.947,76	44.763.809,94	0,00	407.717.654,37
2060	3.572.758,36	891.709,86	340.808.133,80	43.516.274,49	0,00	388.788.876,51
2061	3.108.742,64	793.910,56	323.157.598,03	42.127.371,43	0,00	369.187.622,64
2062	2.688.886,91	704.289,80	305.398.268,22	40.605.412,95	0,00	349.396.857,88
2063	2.311.650,30	622.686,95	287.372.030,52	38.961.922,62	0,00	329.268.290,39
2064	1.975.214,44	548.909,51	269.275.086,98	37.209.957,89	0,00	309.009.168,82
2065	1.677.647,66	482.662,46	251.334.413,51	35.363.808,81	0,00	288.858.532,84
2066	1.416.613,97	423.527,72	233.688.781,91	33.438.681,56	0,00	268.967.605,16
2067	1.189.522,08	371.075,13	216.279.056,41	31.451.576,99	0,00	249.291.230,51
2068	993.626,56	324.938,74	199.255.525,32	29.419.965,19	0,00	229.994.055,81
2069	826.027,75	284.638,89	182.737.296,67	27.361.408,00	0,00	211.209.371,31
2070	683.818,07	249.459,11	166.790.961,31	25.293.849,57	0,00	193.018.088,05
2071	563.859,47	218.558,34	151.477.422,02	23.235.322,55	0,00	175.495.162,38
2072	463.006,19	191.193,06	136.851.221,57	21.204.027,55	0,00	158.709.448,37
2073	378.317,63	166.833,15	122.960.265,74	19.217.925,59	0,00	142.723.342,12
2074	307.247,38	145.176,01	109.845.484,56	17.293.437,78	0,00	127.591.345,73
2075	247.746,05	126.018,49	97.539.935,11	15.445.784,60	0,00	113.359.484,25
2076	198.189,38	109.177,57	86.066.802,74	13.688.641,47	0,00	100.062.811,16
2077	157.019,24	94.472,25	75.439.753,11	12.032.982,31	0,00	87.724.226,91
2078	122.811,88	81.736,16	65.663.321,67	10.487.477,84	0,00	76.355.347,55
2079	94.569,95	70.806,03	56.732.776,84	9.058.686,88	0,00	65.956.839,70
2080	71.606,93	61.512,49	48.634.724,25	7.750.941,97	0,00	56.518.785,64
2081	53.388,27	53.670,17	41.348.134,09	6.566.051,11	0,00	48.021.243,64
2082	39.406,89	47.061,34	34.844.781,22	5.504.007,79	0,00	40.435.257,24
2083	28.935,63	41.443,86	29.090.166,24	4.562.579,19	0,00	33.723.124,92
2084	21.261,75	36.561,08	24.044.493,19	3.737.917,68	0,00	27.840.233,70
2085	15.665,42	32.184,34	19.663.336,73	3.024.203,58	0,00	22.735.390,07
2086	11.516,06	28.185,02	15.898.309,13	2.413.710,78	0,00	18.351.720,99
2087	8.424,58	24.536,34	12.697.946,90	1.897.820,75	0,00	14.628.728,57
2088	6.162,39	21.237,16	10.008.192,08	1.467.654,90	0,00	11.503.246,53
2089	4.513,50	18.279,12	7.774.248,35	1.114.237,76	0,00	8.911.278,73
2090	3.285,41	15.648,98	5.942.931,08	829.158,57	0,00	6.791.024,04
2091	2.359,63	13.332,08	4.463.621,59	604.275,11	0,00	5.083.588,41
2092	1.657,76	11.311,58	3.288.803,97	431.008,69	0,00	3.732.782,00
2093	1.123,64	9.565,78	2.374.134,43	300.533,98	0,00	2.685.357,83
2094	728,39	8.064,31	1.677.549,03	204.726,25	0,00	1.891.067,98
2095	447,26	6.766,37	1.159.009,04	135.880,14	0,00	1.302.102,81
2096	259,94	5.620,69	781.900,67	87.718,66	0,00	875.499,96
2097	141,00	4.587,62	514.252,89	55.202,23	0,00	574.183,74
2098	66,08	3.657,88	329.149,60	33.833,93	0,00	366.707,49

Documento Assinado Digitalmente por: MARCONI MUZZIO PIRES DE PAIVA FILHO

ANEXO 6.3. DETALHAMENTO DAS RECEITAS ANUAIS – FUNDO PREVIDENCIÁRIO

Ano-Base: 2023 Data-Base: 31/12/2022

Ano	Patronais	Ativos	Beneficiários	Aportes	Parcelamentos	Compensação	Rec Financ	Total
2023	162.641.246,49	103.380.587,28	8.175.813,30	0,00	16.674.113,85	21.417.388,49	143.983.693,18	456.278.822,59
2024	162.308.771,72	102.869.206,07	7.992.686,91	0,00	17.674.560,68	21.516.902,84	151.723.221,94	464.085.350,16
2025	161.667.075,99	101.334.482,87	7.780.713,90	0,00	18.735.034,32	21.975.740,15	159.790.536,32	471.288.583,55
2026	160.871.625,95	99.771.772,83	7.652.817,60	0,00	0,00	22.380.728,33	167.889.742,66	458.566.627,37
2027	159.894.173,68	98.377.541,57	7.536.426,34	0,00	0,00	22.624.430,40	175.034.926,79	463.464.438,78
2028	158.078.812,56	94.785.679,29	7.487.171,42	0,00	0,00	23.563.262,51	182.252.158,13	466.160.033,91
2029	156.516.766,02	92.334.579,78	7.331.441,47	0,00	0,00	24.061.685,29	188.916.747,59	469.165.220,15
2030	154.709.883,88	89.434.695,86	7.187.019,32	0,00	0,00	24.669.797,41	195.367.972,29	471.369.368,76
2031	152.975.894,10	87.065.227,83	7.064.154,25	0,00	0,00	25.053.478,52	201.484.749,34	473.645.504,04
2032	151.168.838,51	84.367.371,98	6.900.195,91	0,00	0,00	25.564.035,80	207.435.684,07	475.431.126,27
2033	149.073.025,60	80.841.210,64	6.777.828,79	0,00	0,00	26.348.539,09	213.102.724,80	476.143.338,92
2034	146.906.165,98	77.969.842,10	6.643.388,09	0,00	0,00	26.785.242,22	218.228.506,44	476.533.144,83
2035	144.658.765,46	74.970.846,49	6.443.253,90	0,00	0,00	27.248.407,32	223.052.651,45	476.379.924,62
2036	142.086.497,94	71.043.490,60	6.504.103,35	0,00	0,00	28.018.048,55	227.527.489,68	475.179.620,12
2037	139.357.489,21	67.252.901,91	6.486.825,10	0,00	0,00	28.652.791,32	231.374.309,07	473.123.336,61
2038	136.922.666,89	64.367.354,04	6.298.875,21	0,00	0,00	28.979.047,86	234.648.077,71	471.216.001,71
2039	134.148.406,49	60.651.905,62	6.192.311,31	0,00	0,00	29.557.739,37	237.583.386,65	468.133.779,44
2040	131.229.464,29	56.690.493,15	6.128.352,53	0,00	0,00	30.191.928,44	239.934.117,57	464.173.335,98
2041	128.008.529,05	52.052.081,92	6.262.403,58	0,00	0,00	31.021.028,18	241.614.314,70	458.958.357,43
2042	124.590.582,38	47.264.536,56	6.336.143,72	0,00	0,00	31.835.803,61	242.415.918,93	452.442.995,20
2043	121.174.980,97	42.709.592,37	6.334.623,74	0,00	0,00	32.539.157,32	242.282.593,32	445.040.917,72
2044	117.722.453,13	38.191.941,31	6.314.317,28	0,00	0,00	33.208.310,35	241.250.691,25	436.683.713,32
2045	114.296.610,36	33.865.673,23	6.340.635,67	0,00	0,00	33.796.646,90	239.296.425,74	427.593.991,90
2046	111.010.437,94	30.202.652,76	6.283.830,95	0,00	0,00	34.125.556,43	236.441.249,93	418.063.728,01
2047	107.723.413,07	26.795.728,09	6.268.137,19	0,00	0,00	34.330.258,07	232.853.369,64	407.973.906,06
2048	104.294.593,57	23.263.619,98	6.223.190,73	0,00	0,00	34.533.264,24	228.595.322,24	396.909.990,76
2049	100.883.775,48	20.048.447,06	6.118.380,10	0,00	0,00	34.590.904,65	223.618.519,13	385.260.226,42
2050	97.279.360,09	16.589.228,40	6.173.108,61	0,00	0,00	34.681.602,01	217.999.592,70	372.722.891,81
2051	93.737.616,31	13.592.458,26	6.099.048,11	0,00	0,00	34.576.168,27	211.668.556,98	359.673.847,93
2052	90.147.060,72	10.764.012,73	5.999.652,81	0,00	0,00	34.367.914,99	204.743.363,58	346.022.004,83
2053	86.541.017,72	8.188.836,48	5.957.253,57	0,00	0,00	34.030.381,99	197.268.639,44	331.986.129,20
2054	83.040.803,80	6.197.304,37	5.771.105,98	0,00	0,00	33.457.050,10	189.319.736,96	317.786.001,21
2055	79.505.581,15	4.387.016,14	5.569.982,13	0,00	0,00	32.780.709,06	181.061.700,47	303.304.988,95
2056	76.065.857,95	3.090.952,14	5.330.980,24	0,00	0,00	31.897.614,62	172.555.871,07	288.941.276,02
2057	72.658.277,65	2.107.623,33	5.074.878,72	0,00	0,00	30.877.386,84	163.960.424,62	274.678.591,16
2058	69.284.932,14	1.410.081,70	4.838.374,89	0,00	0,00	29.733.975,72	155.381.469,44	260.648.833,89
2059	65.892.133,16	818.881,63	4.583.818,42	0,00	0,00	28.530.596,52	146.921.640,13	246.747.069,86
2060	62.571.469,11	543.407,92	4.313.137,84	0,00	0,00	27.206.187,19	138.631.655,03	233.265.857,09
2061	59.259.040,42	372.729,25	4.044.128,12	0,00	0,00	25.834.704,40	130.622.219,53	220.132.821,72
2062	55.933.596,47	217.661,42	3.777.986,20	0,00	0,00	24.449.953,66	122.945.897,28	207.325.095,03
2063	52.628.359,16	129.827,40	3.515.880,41	0,00	0,00	23.041.545,42	115.629.201,50	194.944.813,89
2064	49.349.407,91	84.750,59	3.258.901,65	0,00	0,00	21.623.991,08	108.711.542,46	183.028.593,69
2065	46.098.795,62	49.707,54	3.008.099,27	0,00	0,00	20.214.014,39	102.223.542,84	171.594.159,66
2066	42.885.549,60	10.994,64	2.764.504,65	0,00	0,00	18.822.201,33	96.184.427,64	160.667.677,86
2067	39.737.019,72	0,00	2.529.086,61	0,00	0,00	17.445.390,17	90.606.981,38	150.318.477,88
2068	36.661.048,85	0,00	2.302.722,26	0,00	0,00	16.095.096,85	85.509.884,62	140.568.752,58
2069	33.666.773,95	0,00	2.086.145,66	0,00	0,00	14.780.656,42	80.904.481,50	131.438.057,53
2070	30.767.079,00	0,00	1.880.001,79	0,00	0,00	13.507.732,56	76.796.258,84	122.951.072,19
2071	27.973.926,08	0,00	1.684.823,90	0,00	0,00	12.281.564,38	73.187.807,52	115.128.121,88
2072	25.298.285,27	0,00	1.501.056,99	0,00	0,00	11.106.974,47	70.078.904,94	107.985.221,67
2073	22.750.095,71	0,00	1.329.108,60	0,00	0,00	9.988.327,67	67.466.607,26	101.534.139,24
2074	20.338.055,92	0,00	1.169.283,56	0,00	0,00	8.929.437,77	65.345.363,32	95.782.140,57

ANEXO 7 – RESUMO DOS FLUXOS ATUARIAIS – FUNDO FINANCEIRO

ANEXO 7.1. PROJEÇÕES PLANO DE CUSTEIO VIGENTE – FUNDO FINANCEIRO

Ano-Base: 2023 Data-Base: 31/12/2022

ANO	RECEITAS PREVIDENCIÁRIAS (a)	DESPESAS PREVIDENCIÁRIAS (b)	RESULTADO PREVIDENCIÁRIO ANUAL (c) = (a-b)	SALDO FINANCEIRO DO EXERCÍCIO
2023	235.565.050,35	567.610.680,19	-332.045.629,84	0,00
2024	232.868.406,36	570.588.100,53	-337.719.694,17	0,00
2025	229.734.559,77	574.001.489,30	-344.266.929,53	0,00
2026	226.555.002,43	574.449.427,38	-347.894.424,95	0,00
2027	223.019.711,59	574.419.007,35	-351.399.295,76	0,00
2028	219.156.744,03	572.101.898,80	-352.945.154,77	0,00
2029	215.282.567,65	566.400.825,12	-351.118.257,47	0,00
2030	210.949.834,89	560.385.005,90	-349.435.171,01	0,00
2031	205.976.094,37	557.024.229,15	-351.048.134,78	0,00
2032	200.928.496,99	546.359.477,74	-345.430.980,75	0,00
2033	195.538.023,51	534.075.137,88	-338.537.114,37	0,00
2034	189.787.803,87	521.424.097,14	-331.636.293,27	0,00
2035	183.725.911,67	507.145.911,73	-323.420.000,06	0,00
2036	177.315.482,52	491.405.503,07	-314.090.020,55	0,00
2037	170.576.951,71	473.317.578,45	-302.740.626,74	0,00
2038	163.563.868,64	453.837.106,83	-290.273.238,19	0,00
2039	156.308.521,23	433.675.606,64	-277.367.085,41	0,00
2040	148.865.253,68	413.013.378,92	-264.148.125,24	0,00
2041	141.263.570,28	391.883.873,16	-250.620.302,88	0,00
2042	133.541.322,60	370.416.081,64	-236.874.759,04	0,00
2043	125.739.685,74	348.724.957,93	-222.985.272,19	0,00
2044	117.900.787,99	326.928.393,37	-209.027.605,38	0,00
2045	110.067.984,76	305.147.969,04	-195.079.984,28	0,00
2046	102.285.276,02	283.507.145,35	-181.221.869,33	0,00
2047	94.597.273,59	262.131.265,64	-167.533.992,05	0,00
2048	87.049.044,99	241.146.597,67	-154.097.552,68	0,00
2049	79.685.469,95	220.678.592,26	-140.993.122,31	0,00
2050	72.550.176,75	200.849.116,59	-128.298.939,84	0,00
2051	65.684.288,11	181.772.932,23	-116.088.644,12	0,00
2052	59.124.540,10	163.552.830,10	-104.428.290,00	0,00
2053	52.903.079,55	146.278.661,89	-93.375.582,34	0,00
2054	47.045.533,11	130.021.774,38	-82.976.241,27	0,00
2055	41.570.119,33	114.832.437,22	-73.262.317,89	0,00
2056	36.488.042,47	100.741.222,23	-64.253.179,76	0,00
2057	31.803.456,52	87.758.921,02	-55.955.464,50	0,00
2058	27.514.777,78	75.880.199,87	-48.365.422,09	0,00
2059	23.616.840,89	65.089.818,03	-41.472.977,14	0,00
2060	20.101.036,62	55.363.270,94	-35.262.234,32	0,00
2061	16.955.196,26	46.666.514,09	-29.711.317,83	0,00
2062	14.163.901,80	38.956.493,40	-24.792.591,60	0,00
2063	11.709.531,77	32.183.765,63	-20.474.233,86	0,00
2064	9.573.144,21	26.294.693,15	-16.721.548,94	0,00
2065	7.734.343,64	21.231.427,31	-13.497.083,67	0,00
2066	6.170.865,77	16.931.118,05	-10.760.252,28	0,00
2067	4.859.116,78	13.327.450,95	-8.468.334,17	0,00
2068	3.774.470,45	10.351.394,74	-6.576.924,29	0,00
2069	2.892.004,13	7.933.188,55	-5.041.184,42	0,00
2070	2.186.648,29	6.002.771,12	-3.816.122,83	0,00
2071	1.633.617,29	4.491.045,87	-2.857.428,58	0,00
2072	1.208.818,98	3.331.021,26	-2.122.202,28	0,00

Documento Assinado Digitalmente por: MARCONI MUZZIO PIRESI DE PAIVA FILHO
Acesso em: https://cete.ce.gov.br/epp/validador.seam Código do documento: 35e48259-b615-441b-bc76-cd6862edecce6



Documento Assinado Digitalmente por: MARCONI MUZZIO PIRES DE PAIVA FILHO
Acesse em: <https://cctc.tce.pe.gov.br/epp/validaDoc.seam> Código do documento: 35648259-b615-441b-bc76-cd6862264cc6

ANO	RECEITAS PREVIDENCIÁRIAS (a)	DESPESAS PREVIDENCIÁRIAS (b)	RESULTADO PREVIDENCIÁRIO ANUAL (c) = (a-b)	SALDO FINANCEIRO EXERCÍCIO
2073	889.261,02	2.458.855,84	-1.569.594,82	0,00
2074	653.817,83	1.816.224,10	-1.162.406,27	0,00
2075	483.658,10	1.351.503,53	-867.845,43	0,00
2076	362.351,71	1.019.804,37	-657.452,66	0,00
2077	276.748,50	785.228,43	-508.479,93	0,00
2078	217.129,18	621.193,26	-404.064,08	0,00
2079	176.067,71	507.403,20	-331.335,49	0,00
2080	147.645,78	427.763,07	-280.117,29	0,00
2081	127.305,92	369.980,78	-242.674,86	0,00
2082	111.904,14	325.645,72	-213.741,58	0,00
2083	99.390,72	289.296,01	-189.905,29	0,00
2084	88.557,68	257.689,37	-169.131,69	0,00
2085	78.790,85	229.165,48	-150.374,63	0,00
2086	69.808,09	202.963,77	-133.155,68	0,00
2087	61.501,48	178.778,48	-117.277,00	0,00
2088	53.816,69	156.438,89	-102.622,20	0,00
2089	46.715,03	135.821,21	-89.106,18	0,00
2090	40.170,67	116.839,44	-76.668,77	0,00
2091	34.165,26	99.432,73	-65.267,47	0,00
2092	28.690,41	83.571,19	-54.880,78	0,00
2093	23.742,37	69.239,03	-45.496,66	0,00
2094	19.314,64	56.413,35	-37.098,71	0,00
2095	15.399,66	45.068,10	-29.668,44	0,00
2096	11.992,10	35.185,08	-23.192,98	0,00
2097	9.082,73	26.736,09	-17.653,36	0,00
2098	6.656,76	19.675,96	-13.019,20	0,00

ANEXO 7.2. DETALHAMENTO DAS DESPESAS ANUAIS – FUNDO FINANCEIRO

Ano-Base: 2023 Data-Base: 31/12/2022

Ano	Aposentadorias Concedidas	Pensões Concedidas	Aposentadorias a Conceder	Pensões a Conceder	Auxílios a Conceder	Total das Despesas
2023	372.454.336,75	72.602.961,78	121.403.362,33	1.150.019,33	0,00	567.610.680,19
2024	369.171.567,92	69.379.964,35	129.671.292,21	2.365.276,05	0,00	570.588.100,53
2025	365.480.891,55	66.070.164,81	138.820.624,98	3.629.807,96	0,00	574.001.489,30
2026	361.278.472,03	62.752.534,39	145.493.322,69	4.925.098,27	0,00	574.449.427,38
2027	356.462.781,55	59.617.969,58	152.107.282,46	6.230.973,76	0,00	574.419.007,35
2028	350.943.554,61	56.463.154,39	157.168.751,38	7.526.438,42	0,00	572.101.898,80
2029	344.649.356,45	53.474.167,76	159.486.209,73	8.791.091,18	0,00	566.400.825,12
2030	337.534.429,30	50.563.840,21	162.280.710,02	10.006.026,37	0,00	560.385.005,90
2031	329.579.175,46	47.725.207,69	168.565.200,38	11.154.645,62	0,00	557.024.229,15
2032	320.789.086,64	45.023.372,80	168.324.618,02	12.222.400,28	0,00	546.359.477,74
2033	311.192.439,81	42.367.690,62	167.316.987,52	13.198.019,93	0,00	534.075.137,88
2034	300.835.734,81	39.808.014,66	166.708.131,37	14.072.216,30	0,00	521.424.097,14
2035	289.778.555,43	37.358.977,36	165.169.830,23	14.838.548,71	0,00	507.145.911,73
2036	278.090.344,77	34.955.167,96	162.868.053,70	15.491.936,64	0,00	491.405.503,07
2037	265.847.399,31	32.685.930,33	158.755.608,62	16.028.640,19	0,00	473.317.578,45
2038	253.129.642,06	30.508.868,92	153.752.299,41	16.446.296,44	0,00	453.837.106,83
2039	240.020.448,55	28.393.261,35	148.518.227,04	16.743.669,70	0,00	433.675.606,64
2040	226.605.816,32	26.404.465,61	143.082.454,74	16.920.642,25	0,00	413.013.378,92
2041	212.973.618,49	24.510.784,81	137.422.305,97	16.977.163,89	0,00	391.883.873,16
2042	199.213.391,21	22.712.575,14	131.575.452,19	16.914.663,10	0,00	370.416.081,64
2043	185.415.582,05	21.009.489,46	125.564.265,61	16.735.620,81	0,00	348.724.957,93
2044	171.671.078,92	19.399.899,52	119.412.839,85	16.444.575,08	0,00	326.928.393,37



Ano	Aposentadorias Concedidas	Pensões Concedidas	Aposentadorias a Conceder	Pensões a Conceder	Auxílios a Conceder	Total das Despesas
2045	158.071.341,01	17.881.280,34	113.147.597,06	16.047.750,63	0,00	305.147.969,04
2046	144.706.822,54	16.449.902,07	106.797.618,00	15.552.802,74	0,00	283.507.145,35
2047	131.666.187,07	15.101.744,22	100.394.966,19	14.968.368,16	0,00	262.131.265,64
2048	119.035.234,64	13.833.848,61	93.972.843,02	14.304.671,40	0,00	241.146.597,07
2049	106.895.772,14	12.643.921,78	87.565.795,26	13.573.103,08	0,00	220.678.592,16
2050	95.323.900,67	11.529.844,14	81.209.865,73	12.785.506,05	0,00	200.849.116,59
2051	84.388.034,47	10.489.199,94	74.941.525,51	11.954.172,31	0,00	181.772.932,23
2052	74.146.606,53	9.518.929,70	68.794.789,15	11.092.504,72	0,00	163.552.830,10
2053	64.645.777,83	8.616.124,77	62.803.014,59	10.213.744,70	0,00	146.278.661,09
2054	55.915.275,60	7.778.400,70	56.997.632,08	9.330.466,00	0,00	130.021.774,48
2055	47.966.537,79	7.003.814,25	51.408.159,72	8.453.925,46	0,00	114.832.437,22
2056	40.794.858,20	6.290.480,07	46.061.470,35	7.594.413,61	0,00	100.741.222,23
2057	34.380.178,45	5.636.436,39	40.981.028,49	6.761.277,69	0,00	87.758.921,97
2058	28.691.308,43	5.039.417,69	36.187.069,29	5.962.404,46	0,00	75.880.199,97
2059	23.691.356,17	4.496.727,69	31.697.070,87	5.204.663,30	0,00	65.089.818,03
2060	19.339.232,05	4.005.449,81	27.525.030,89	4.493.558,19	0,00	55.363.270,14
2061	15.589.469,77	3.562.587,57	23.680.757,48	3.833.699,27	0,00	46.666.514,11
2062	12.393.209,41	3.164.795,57	20.169.931,29	3.228.557,13	0,00	38.956.493,41
2063	9.700.501,83	2.808.103,74	16.994.466,64	2.680.693,42	0,00	32.183.765,63
2064	7.461.793,82	2.488.509,06	14.152.640,77	2.191.749,50	0,00	26.294.693,15
2065	5.628.053,57	2.202.733,07	11.638.479,03	1.762.161,64	0,00	21.231.427,28
2066	4.151.282,04	1.947.990,56	9.441.175,25	1.390.670,20	0,00	16.931.118,05
2067	2.985.665,33	1.721.680,00	7.545.231,27	1.074.874,35	0,00	13.327.450,95
2068	2.087.089,07	1.521.440,27	5.931.480,76	811.384,64	0,00	10.351.394,74
2069	1.413.923,98	1.345.232,32	4.578.157,57	595.874,68	0,00	7.933.188,55
2070	925.667,15	1.191.087,13	3.462.172,83	423.844,01	0,00	6.002.771,11
2071	584.417,87	1.057.003,73	2.559.015,21	290.609,06	0,00	4.491.045,87
2072	356.005,24	940.752,38	1.843.167,13	191.096,51	0,00	3.331.021,26
2073	210.079,22	839.915,84	1.289.248,85	119.611,93	0,00	2.458.855,84
2074	121.289,56	752.220,39	872.278,92	70.435,23	0,00	1.816.224,10
2075	70.158,78	675.433,23	567.406,57	38.504,95	0,00	1.351.503,53
2076	41.997,86	607.402,39	351.130,87	19.273,25	0,00	1.019.804,37
2077	26.398,54	546.519,09	203.585,07	8.725,73	0,00	785.228,43
2078	17.169,46	491.855,37	108.754,85	3.413,58	0,00	621.193,26
2079	11.068,69	442.677,32	52.610,10	1.047,09	0,00	507.403,20
2080	6.674,51	398.304,64	22.553,11	230,81	0,00	427.763,07
2081	3.574,96	358.151,18	8.225,59	29,05	0,00	369.980,78
2082	1.611,54	321.650,06	2.382,85	1,27	0,00	325.645,72
2083	536,09	288.257,36	502,55	0,01	0,00	289.296,01
2084	99,94	257.523,85	65,58	0,00	0,00	257.689,37
2085	5,64	229.156,67	3,17	0,00	0,00	229.165,48
2086	0,02	202.963,74	0,01	0,00	0,00	202.963,77
2087	0,00	178.778,48	0,00	0,00	0,00	178.778,48
2088	0,00	156.438,89	0,00	0,00	0,00	156.438,89
2089	0,00	135.821,21	0,00	0,00	0,00	135.821,21
2090	0,00	116.839,44	0,00	0,00	0,00	116.839,44
2091	0,00	99.432,73	0,00	0,00	0,00	99.432,73
2092	0,00	83.571,19	0,00	0,00	0,00	83.571,19
2093	0,00	69.239,03	0,00	0,00	0,00	69.239,03
2094	0,00	56.413,35	0,00	0,00	0,00	56.413,35
2095	0,00	45.068,10	0,00	0,00	0,00	45.068,10
2096	0,00	35.185,08	0,00	0,00	0,00	35.185,08
2097	0,00	26.736,09	0,00	0,00	0,00	26.736,09
2098	0,00	19.675,96	0,00	0,00	0,00	19.675,96

Documento Assinado Digitalmente por: MARCONI MUZZIO PIRES DE PAIVA FILHO

ANEXO 7.3. DETALHAMENTO DAS RECEITAS ANUAIS – FUNDO FINANCEIRO

Ano-Base: 2023 Data-Base: 31/12/2022



Ano	Patronais	Ativos	Beneficiários	Aportes	Parcelamentos	Compensação	Rec Financ	Total
2023	165.596.036,06	11.180.302,92	18.985.635,03	0,00	0,00	8.578.736,68	72.792,95	204.413.000,64
2024	163.968.500,74	9.847.769,74	19.115.813,51	0,00	0,00	9.242.559,46	0,00	202.174.444,45
2025	162.161.360,84	8.352.838,57	19.047.387,84	0,00	0,00	9.971.530,12	0,00	199.533.111,37
2026	160.150.927,47	7.168.364,38	19.033.565,85	0,00	0,00	10.529.289,24	0,00	196.882.444,94
2027	157.963.131,21	5.953.398,31	18.905.240,28	0,00	0,00	11.083.677,55	0,00	193.905.441,35
2028	155.511.153,32	4.917.961,19	18.693.834,92	0,00	0,00	11.528.663,61	0,00	190.651.111,04
2029	152.816.256,68	4.230.700,12	18.602.710,94	0,00	0,00	11.779.411,06	0,00	187.429.077,80
2030	149.847.821,96	3.435.966,98	18.455.932,66	0,00	0,00	12.060.071,20	0,00	183.799.799,80
2031	146.599.693,17	2.105.952,45	18.297.118,20	0,00	0,00	12.580.389,37	0,00	179.583.551,19
2032	143.060.967,23	1.657.705,32	17.984.397,05	0,00	0,00	12.638.291,17	0,00	175.341.664,77
2033	139.214.948,77	1.269.632,74	17.689.124,03	0,00	0,00	12.636.050,75	0,00	170.809.552,29
2034	135.110.240,24	789.785,99	17.410.068,18	0,00	0,00	12.654.624,29	0,00	165.964.117,70
2035	130.760.410,76	405.843,64	17.082.281,34	0,00	0,00	12.600.586,69	0,00	160.849.227,43
2036	126.165.797,89	94.425,83	16.680.393,50	0,00	0,00	12.485.199,32	0,00	155.425.111,54
2037	121.363.665,48	2.807,96	16.102.270,62	0,00	0,00	12.234.897,61	0,00	149.703.541,67
2038	116.368.812,20	2.774,12	15.448.031,60	0,00	0,00	11.913.901,70	0,00	143.733.110,62
2039	111.199.330,79	2.734,27	14.773.656,85	0,00	0,00	11.568.332,86	0,00	137.544.515,77
2040	105.896.631,20	0,00	14.082.151,48	0,00	0,00	11.200.217,24	0,00	131.178.999,92
2041	100.479.025,31	0,00	13.376.943,16	0,00	0,00	10.807.963,51	0,00	124.663.933,98
2042	94.974.684,03	0,00	12.661.426,71	0,00	0,00	10.394.307,97	0,00	118.030.418,71
2043	89.413.079,97	0,00	11.939.264,37	0,00	0,00	9.960.992,24	0,00	111.313.336,58
2044	83.824.440,11	0,00	11.214.116,19	0,00	0,00	9.510.019,20	0,00	104.548.575,50
2045	78.239.938,73	0,00	10.489.666,71	0,00	0,00	9.043.674,24	0,00	97.773.279,68
2046	72.691.231,73	0,00	9.769.631,10	0,00	0,00	8.564.529,40	0,00	91.025.432,23
2047	67.210.456,01	0,00	9.057.726,83	0,00	0,00	8.075.433,40	0,00	84.343.616,24
2048	61.829.987,40	0,00	8.357.822,64	0,00	0,00	7.579.426,45	0,00	77.767.236,49
2049	56.581.991,22	0,00	7.673.871,51	0,00	0,00	7.079.722,73	0,00	71.335.585,46
2050	51.497.712,77	0,00	7.009.742,37	0,00	0,00	6.579.675,98	0,00	65.087.131,12
2051	46.606.579,87	0,00	6.369.116,57	0,00	0,00	6.082.698,88	0,00	59.058.395,32
2052	41.934.946,15	0,00	5.755.199,96	0,00	0,00	5.592.110,82	0,00	53.282.256,93
2053	37.505.848,86	0,00	5.170.830,21	0,00	0,00	5.111.173,12	0,00	47.787.852,19
2054	33.337.583,45	0,00	4.618.358,06	0,00	0,00	4.642.966,84	0,00	42.598.908,35
2055	29.443.035,82	0,00	4.099.612,15	0,00	0,00	4.190.345,83	0,00	37.732.993,80
2056	25.830.048,95	0,00	3.615.823,90	0,00	0,00	3.755.911,88	0,00	33.201.784,73
2057	22.501.386,93	0,00	3.167.635,54	0,00	0,00	3.341.961,06	0,00	29.010.983,53
2058	19.455.682,94	0,00	2.755.207,00	0,00	0,00	2.950.463,35	0,00	25.161.353,29
2059	16.689.028,79	0,00	2.378.349,92	0,00	0,00	2.583.121,30	0,00	21.650.500,01
2060	14.195.142,22	0,00	2.036.453,60	0,00	0,00	2.241.301,02	0,00	18.472.896,84
2061	11.965.293,42	0,00	1.728.462,97	0,00	0,00	1.926.012,12	0,00	15.619.768,51
2062	9.988.444,51	0,00	1.453.011,03	0,00	0,00	1.637.894,39	0,00	13.079.349,93
2063	8.251.917,51	0,00	1.208.616,40	0,00	0,00	1.377.260,94	0,00	10.837.794,85
2064	6.741.959,47	0,00	993.840,68	0,00	0,00	1.144.107,28	0,00	8.879.907,43
2065	5.443.737,24	0,00	807.172,56	0,00	0,00	938.045,06	0,00	7.188.954,86
2066	4.341.138,56	0,00	646.858,14	0,00	0,00	758.229,61	0,00	5.746.226,31
2067	3.417.157,64	0,00	510.948,45	0,00	0,00	603.407,35	0,00	4.531.513,44
2068	2.654.096,68	0,00	397.343,87	0,00	0,00	472.000,57	0,00	3.523.441,12
2069	2.034.069,00	0,00	303.888,03	0,00	0,00	362.182,44	0,00	2.700.139,47
2070	1.539.109,65	0,00	228.376,21	0,00	0,00	272.021,11	0,00	2.039.506,97
2071	1.151.504,07	0,00	168.567,57	0,00	0,00	199.473,54	0,00	1.519.545,18
2072	854.073,27	0,00	122.233,17	0,00	0,00	142.398,42	0,00	1.118.704,86
2073	630.450,11	0,00	87.212,17	0,00	0,00	98.620,03	0,00	816.282,31
2074	465.679,27	0,00	61.411,99	0,00	0,00	65.989,83	0,00	593.081,09



Ano	Patronais	Ativos	Beneficiários	Aportes	Parcelamentos	Compensação	Rec Financ	
2075	346.525,14	0,00	42.845,67	0,00	0,00	42.413,69	0,00	431.784,30
2076	261.477,43	0,00	29.731,37	0,00	0,00	25.927,78	0,00	317.136,98
2077	201.332,12	0,00	20.630,76	0,00	0,00	14.861,64	0,00	236.824,52
2078	159.273,39	0,00	14.500,94	0,00	0,00	7.851,66	0,00	181.626,99
2079	130.098,11	0,00	10.538,20	0,00	0,00	3.756,05	0,00	144.392,36
2080	109.678,26	0,00	8.078,39	0,00	0,00	1.594,87	0,00	119.351,52
2081	94.863,05	0,00	6.574,32	0,00	0,00	577,81	0,00	102.015,18
2082	83.495,46	0,00	5.627,39	0,00	0,00	166,87	0,00	89.289,71
2083	74.175,42	0,00	4.969,32	0,00	0,00	35,14	0,00	79.179,68
2084	66.071,56	0,00	4.448,75	0,00	0,00	4,56	0,00	70.524,87
2085	58.757,98	0,00	3.991,30	0,00	0,00	0,22	0,00	62.749,50
2086	52.039,91	0,00	3.560,75	0,00	0,00	0,00	0,00	55.600,66
2087	45.838,81	0,00	3.148,18	0,00	0,00	0,00	0,00	48.986,99
2088	40.110,93	0,00	2.754,97	0,00	0,00	0,00	0,00	42.865,90
2089	34.824,50	0,00	2.383,07	0,00	0,00	0,00	0,00	37.207,57
2090	29.957,63	0,00	2.034,32	0,00	0,00	0,00	0,00	31.991,95
2091	25.494,57	0,00	1.710,39	0,00	0,00	0,00	0,00	27.204,96
2092	21.427,65	0,00	1.412,76	0,00	0,00	0,00	0,00	22.840,41
2093	17.752,92	0,00	1.142,73	0,00	0,00	0,00	0,00	18.895,65
2094	14.464,34	0,00	901,36	0,00	0,00	0,00	0,00	15.365,70
2095	11.555,41	0,00	689,50	0,00	0,00	0,00	0,00	12.244,91
2096	9.021,46	0,00	507,68	0,00	0,00	0,00	0,00	9.529,14
2097	6.855,12	0,00	356,09	0,00	0,00	0,00	0,00	7.211,21
2098	5.044,90	0,00	234,52	0,00	0,00	0,00	0,00	5.279,42

MA RUIZ OZUNA MARCELO DE PAZ A FILHO
 CPF: 374.825.906-15-441b-bc76-cd6862edacc6

ANEXO 8 – PROJEÇÕES ATUARIAIS PARA O RELATÓRIO RESUMIDO DA EXECUÇÃO ORÇAMENTÁRIA – RREO



Documento Assinado Digitalmente por: MARCONI MUZZIO PIRES DE PAIVA FILHO
Acesse em: https://pccce.tce.pe.gov.br/ep/validarDoc.seam?codigo_documento:35e48259-b615-441b-bc76-cd6862edcc06

PREFEITURA MUNICIPAL DO RECIFE (PE) RELATÓRIO RESUMIDO DA EXECUÇÃO ORÇAMENTÁRIA DEMONSTRATIVO DA PROJEÇÃO ATUARIAL DO REGIME PRÓPRIO DE PREVIDÊNCIA SOCIAL DO SERVIDORES PÚBLICOS ORÇAMENTO DA SEGURIDADE SOCIAL PLANO PREVIDENCIÁRIO - RECIPEV 2022 a 2097

RREO – Anexo 10 (LRF art. 53, § 1º, inciso II)

R\$ 1,00

ANO	RECEITAS PREVIDENCIÁRIAS (a)	DESPESAS PREVIDENCIÁRIAS (b)	RESULTADO PREVIDENCIÁRIO (c) = (a-b)	SALDO FINANCEIRO DO EXERCÍCIO (d) = (d "anterior" + c)
2022	-	-	-	2.795.799.867,50
2023	456.272.842,59	305.990.730,65	150.282.111,94	2.946.081.979,44
2024	464.085.350,16	307.438.469,07	156.646.881,09	3.102.728.860,53
2025	471.283.583,55	314.017.440,96	157.266.142,59	3.259.995.003,12
2026	458.566.687,37	319.825.248,04	138.741.439,33	3.398.736.442,45
2027	463.467.498,78	323.327.084,36	140.140.414,42	3.538.876.856,87
2028	466.167.083,91	336.757.579,80	129.409.504,11	3.668.286.360,98
2029	469.161.220,15	343.894.721,15	125.266.499,00	3.793.552.859,98
2030	471.369.368,76	352.596.998,82	118.772.369,94	3.912.325.229,92
2031	473.643.504,04	358.091.373,39	115.552.130,65	4.027.877.360,57
2032	475.436.126,27	365.396.500,35	110.039.625,92	4.137.916.986,49
2033	476.143.328,92	376.613.588,38	99.529.740,54	4.237.446.727,03
2034	476.533.144,83	382.860.426,27	93.672.718,56	4.331.119.445,60
2035	476.373.924,62	389.483.861,83	86.890.062,79	4.418.009.508,38
2036	475.179.630,12	400.484.108,01	74.695.522,11	4.492.705.030,50
2037	473.124.316,61	409.555.993,55	63.568.323,06	4.556.273.353,56
2038	471.216.021,71	414.219.731,59	56.996.290,12	4.613.269.643,67
2039	468.133.749,44	422.488.488,89	45.645.260,55	4.658.914.904,22
2040	464.174.355,98	431.549.168,97	32.625.187,01	4.691.540.091,23
2041	458.958.357,43	443.393.226,77	15.565.130,66	4.707.105.221,89
2042	452.442.985,20	455.031.831,89	(2.588.846,69)	4.704.516.375,20
2043	445.040.947,72	465.077.881,20	(20.036.933,48)	4.684.479.441,72
2044	436.687.713,32	474.634.616,42	(37.946.903,10)	4.646.532.538,62
2045	427.595.991,90	483.036.298,87	(55.440.306,97)	4.591.092.231,65
2046	418.063.728,01	487.731.306,48	(69.667.578,47)	4.521.424.653,18
2047	407.970.906,06	490.651.438,00	(82.680.531,94)	4.438.744.121,24
2048	396.909.990,76	493.546.944,47	(96.636.953,71)	4.342.107.167,53
2049	385.260.026,42	494.365.394,04	(109.105.367,62)	4.233.001.799,91
2050	372.722.891,81	495.655.624,22	(122.932.732,41)	4.110.069.067,49
2051	359.673.847,93	494.143.622,55	(134.469.774,62)	3.975.599.292,87
2052	346.022.004,83	491.162.279,41	(145.140.274,58)	3.830.459.018,29
2053	331.986.129,20	486.333.750,28	(154.347.621,08)	3.676.111.397,21
2054	317.786.001,21	478.136.224,25	(160.350.223,04)	3.515.761.174,17
2055	303.304.988,95	468.466.724,78	(165.161.735,83)	3.350.599.438,34
2056	288.941.276,02	455.843.148,97	(166.901.872,95)	3.183.697.565,39
2057	274.678.591,16	441.260.245,14	(166.581.653,98)	3.017.115.911,41
2058	260.648.833,89	424.917.364,07	(164.268.530,18)	2.852.847.381,23
2059	246.747.069,86	407.717.654,37	(160.970.584,51)	2.691.876.796,72
2060	233.265.857,09	388.788.876,51	(155.523.019,42)	2.536.353.777,30
2061	220.132.821,72	369.187.622,66	(149.054.800,94)	2.387.298.976,37
2062	207.325.095,03	349.396.857,88	(142.071.762,85)	2.245.227.213,52
2063	194.944.813,89	329.268.290,39	(134.323.476,50)	2.110.903.737,01
2064	183.028.593,69	309.009.168,82	(125.980.575,13)	1.984.923.161,88
2065	171.594.159,66	288.858.532,44	(117.264.372,78)	1.867.658.789,10
2066	160.667.677,86	268.967.605,16	(108.299.927,30)	1.759.358.861,80
2067	150.318.477,88	249.291.230,61	(98.972.752,73)	1.660.386.109,07
2068	140.568.752,58	229.994.055,81	(89.425.303,23)	1.570.960.805,84



ANO	RECEITAS PREVIDENCIÁRIAS (a)	DESPESAS PREVIDENCIÁRIAS (b)	RESULTADO PREVIDENCIÁRIO (c) = (a-b)	SALDO FINANCEIRO DO EXERCÍCIO (d) = (d "anterior" + c)
2069	131.438.057,53	211.209.371,31	(79.771.313,78)	1.491.189.492,06
2070	122.951.072,19	193.018.088,06	(70.067.015,87)	1.421.122.476,19
2071	115.128.121,88	175.495.162,38	(60.367.040,50)	1.360.755.435,69
2072	107.985.221,67	158.709.448,37	(50.724.226,70)	1.310.031.208,99
2073	101.534.139,24	142.723.342,11	(41.189.202,87)	1.268.842.006,12
2074	95.782.140,57	127.591.345,73	(31.809.205,16)	1.237.032.800,96
2075	90.732.002,08	113.359.484,25	(22.627.482,17)	1.214.405.318,79
2076	86.381.563,78	100.062.811,16	(13.681.247,38)	1.200.724.071,40
2077	82.723.833,95	87.724.226,91	(5.000.392,96)	1.195.723.678,44
2078	79.747.548,09	76.355.347,55	3.392.200,54	1.199.115.878,98
2079	77.437.662,50	65.956.839,70	11.480.822,80	1.210.596.701,78
2080	75.775.808,30	56.518.785,64	19.257.022,66	1.229.853.724,44
2081	74.740.777,01	48.021.243,64	26.719.533,37	1.256.573.257,81
2082	74.309.153,70	40.435.257,24	33.873.896,46	1.290.447.154,27
2083	74.455.695,81	33.723.124,92	40.732.570,89	1.331.179.725,16
2084	75.154.206,86	27.840.233,70	47.313.973,16	1.378.493.698,32
2085	76.377.834,41	22.735.390,07	53.642.444,34	1.432.136.142,66
2086	78.099.606,81	18.351.720,99	59.747.885,82	1.491.884.028,48
2087	80.293.320,48	14.628.728,57	65.664.591,91	1.557.548.620,38
2088	82.933.967,31	11.503.246,53	71.430.720,78	1.628.979.341,16
2089	85.998.368,14	8.911.278,73	77.087.089,41	1.706.066.430,57
2090	89.466.063,91	6.791.024,04	82.675.039,87	1.788.741.470,45
2091	93.319.493,84	5.083.588,41	88.235.905,43	1.876.977.375,88
2092	97.543.912,64	3.732.782,00	93.811.130,64	1.970.788.506,51
2093	102.127.435,97	2.685.357,83	99.442.078,14	2.070.230.584,65
2094	107.061.032,21	1.891.067,98	105.169.964,23	2.175.400.548,88
2095	112.338.331,26	1.302.102,81	111.036.228,45	2.286.436.777,33
2096	117.956.249,01	875.499,96	117.080.749,05	2.403.517.526,38
2097	123.915.131,89	574.183,74	123.340.948,15	2.526.858.474,53

1. Projeção atuarial elaborada em 31/12/2022 e oficialmente enviada para a Secretaria de Previdência.
2. Este demonstrativo utiliza as seguintes hipóteses:

Item	Valor
Data Base dos Dados da Avaliação	31/12/2022
Nº de Servidores Ativos	16.984
Folha Salarial de Ativos	R\$68.456.400,62
Idade Média de Ativos	45,1 anos
Nº de Servidores Inativos	3.238
Folha dos Inativos	R\$15.433.934,34
Idade Média de Inativos	75,2 anos
Crescimento Real de Remunerações de Ativos	1,22% ao ano
Crescimento Real de Proventos de Inativos	0,22% ao ano
Taxa Média de Inflação	Não Considerada
Taxa de Crescimento do PIB	Capitalização
Taxa de Juros Real	5,15% ao ano
Experiência de Mortalidade e Sobrevivência de Válidos e Inválidos	IBGE 2020 Separada por Sexo
Experiência de Entrada em Invalidez	Álvaro Vindas
Gerações Futuras ou Novos Entrados	Não considerada

Fonte: ACTUARIAL - Assessoria e Consultoria Atuarial Ltda
 Atuário Responsável: Luiz Cláudio Kogut - MIBA 1.308



PREFEITURA MUNICIPAL DO RECIFE (PE)
RELATÓRIO RESUMIDO DA EXECUÇÃO ORÇAMENTÁRIA
DEMONSTRATIVO DA PROJEÇÃO ATUARIAL DO REGIME PRÓPRIO DE PREVIDÊNCIA SOCIAL DOS
SERVIDORES PÚBLICOS ORÇAMENTO DA SEGURIDADE SOCIAL
PLANO FINANCEIRO - RECIFIN
2022 a 2097

Documento Assinado Digitalmente por: MARCONI MUZZIO PIRES DE PAIVA FILHO
 Acesso em: https://tce.tec.pe.gov.br/ep/validarDoc.seam Código do documento: 35648259-6615-441b-bc76-cd6862edec06

RREO – Anexo 10 (LRF art. 53, § 1º, inciso II)

R\$ 1,00

ANO	RECEITAS PREVIDENCIÁRIAS (a)	DESPESAS PREVIDENCIÁRIAS (b)	RESULTADO PREVIDENCIÁRIO (c) = (a-b)	SALDO FINANCEIRO DO EXERCÍCIO (d) = (d "anterior" + c)
2022	-	-	-	1.413.455,26
2023	235.565.050,35	567.610.680,19	(332.045.629,84)	-
2024	232.868.406,36	570.588.100,53	(337.719.694,17)	-
2025	229.734.559,77	574.001.489,30	(344.266.929,53)	-
2026	226.555.002,43	574.449.427,38	(347.894.424,95)	-
2027	223.019.711,59	574.419.007,35	(351.399.295,76)	-
2028	219.156.744,03	572.101.898,80	(352.945.154,77)	-
2029	215.282.567,65	566.400.825,12	(351.118.257,47)	-
2030	210.949.834,89	560.385.005,90	(349.435.171,01)	-
2031	205.976.094,37	557.024.229,15	(351.048.134,78)	-
2032	200.928.496,99	546.359.477,74	(345.430.980,75)	-
2033	195.538.023,51	534.075.137,88	(338.537.114,37)	-
2034	189.787.803,87	521.424.097,14	(331.636.293,27)	-
2035	183.725.911,67	507.145.911,73	(323.420.000,06)	-
2036	177.315.482,52	491.405.503,07	(314.090.020,55)	-
2037	170.576.951,71	473.317.578,45	(302.740.626,74)	-
2038	163.563.868,64	453.837.106,83	(290.273.238,19)	-
2039	156.308.521,23	433.675.606,64	(277.367.085,41)	-
2040	148.865.253,68	413.013.378,92	(264.148.125,24)	-
2041	141.263.570,28	391.883.873,16	(250.620.302,88)	-
2042	133.541.322,60	370.416.081,64	(236.874.759,04)	-
2043	125.739.685,74	348.724.957,93	(222.985.272,19)	-
2044	117.900.787,99	326.928.393,37	(209.027.605,38)	-
2045	110.067.984,76	305.147.969,04	(195.079.984,28)	-
2046	102.285.276,02	283.507.145,35	(181.221.869,33)	-
2047	94.597.273,59	262.131.265,64	(167.533.992,05)	-
2048	87.049.044,99	241.146.597,67	(154.097.552,68)	-
2049	79.685.469,95	220.678.592,26	(140.993.122,31)	-
2050	72.550.176,75	200.849.116,59	(128.298.939,84)	-
2051	65.684.288,11	181.772.932,23	(116.088.644,12)	-
2052	59.124.540,10	163.552.830,10	(104.428.290,00)	-
2053	52.903.079,55	146.278.661,89	(93.375.582,34)	-
2054	47.045.533,11	130.021.774,38	(82.976.241,27)	-
2055	41.570.119,33	114.832.437,22	(73.262.317,89)	-
2056	36.488.042,47	100.741.222,23	(64.253.179,76)	-
2057	31.803.456,52	87.758.921,02	(55.955.464,50)	-
2058	27.514.777,78	75.880.199,87	(48.365.422,09)	-
2059	23.616.840,89	65.089.818,03	(41.472.977,14)	-
2060	20.101.036,62	55.363.270,94	(35.262.234,32)	-
2061	16.955.196,26	46.666.514,09	(29.711.317,83)	-
2062	14.163.901,80	38.956.493,40	(24.792.591,60)	-
2063	11.709.531,77	32.183.765,63	(20.474.233,86)	-
2064	9.573.144,21	26.294.693,15	(16.721.548,94)	-
2065	7.734.343,64	21.231.427,31	(13.497.083,67)	-
2066	6.170.865,77	16.931.118,05	(10.760.252,28)	-
2067	4.859.116,78	13.327.450,95	(8.468.334,17)	-
2068	3.774.470,45	10.351.394,74	(6.576.924,29)	-
2069	2.892.004,13	7.933.188,55	(5.041.184,42)	-
2070	2.186.648,29	6.002.771,12	(3.816.122,83)	-



ANO	RECEITAS PREVIDENCIÁRIAS (a)	DESPESAS PREVIDENCIÁRIAS (b)	RESULTADO PREVIDENCIÁRIO (c) = (a-b)	SALDO FINANCEIRO DO EXERCÍCIO (d) = (d "anterior" + c)
2071	1.633.617,29	4.491.045,87	(2.857.428,58)	-
2072	1.208.818,98	3.331.021,26	(2.122.202,28)	-
2073	889.261,02	2.458.855,84	(1.569.594,82)	-
2074	653.817,83	1.816.224,10	(1.162.406,27)	-
2075	483.658,10	1.351.503,53	(867.845,43)	-
2076	362.351,71	1.019.804,37	(657.452,66)	-
2077	276.748,50	785.228,43	(508.479,93)	-
2078	217.129,18	621.193,26	(404.064,08)	-
2079	176.067,71	507.403,20	(331.335,49)	-
2080	147.645,78	427.763,07	(280.117,29)	-
2081	127.305,92	369.980,78	(242.674,86)	-
2082	111.904,14	325.645,72	(213.741,58)	-
2083	99.390,72	289.296,01	(189.905,29)	-
2084	88.557,68	257.689,37	(169.131,69)	-
2085	78.790,85	229.165,48	(150.374,63)	-
2086	69.808,09	202.963,77	(133.155,68)	-
2087	61.501,48	178.778,48	(117.277,00)	-
2088	53.816,69	156.438,89	(102.622,20)	-
2089	46.715,03	135.821,21	(89.106,18)	-
2090	40.170,67	116.839,44	(76.668,77)	-
2091	34.165,26	99.432,73	(65.267,47)	-
2092	28.690,41	83.571,19	(54.880,78)	-
2093	23.742,37	69.239,03	(45.496,66)	-
2094	19.314,64	56.413,35	(37.098,71)	-
2095	15.399,66	45.068,10	(29.668,44)	-
2096	11.992,10	35.185,08	(23.192,98)	-
2097	9.082,73	26.736,09	(17.653,36)	-

1. Projeção atuarial elaborada em 31/12/2022 e oficialmente enviada para a Secretaria de Previdência.
2. Este demonstrativo utiliza as seguintes hipóteses:

Item	Valor
Data Base dos Dados da Avaliação	31/12/2022
Nº de Servidores Ativos	3.027
Folha Salarial de Ativos	R\$15.858.725,09
Idade Média de Ativos	60,2 anos
Nº de Servidores Inativos	6.608
Folha dos Inativos	R\$35.321.905,90
Idade Média de Inativos	66,8 anos
Crescimento Real de Remunerações de Ativos	1,22% ao ano
Crescimento Real de Proventos de Inativos	0,22% ao ano
Taxa Média de Inflação	Não Considerada
Taxa de Crescimento do PIB	Capitalização
Taxa de Juros Real	5,15% ao ano
Experiência de Mortalidade e Sobrevivência de Válidos e Inválidos	IBGE 2020 Separada por Sexo
Experiência de Entrada em Invalidez	Álvaro Vindas
Gerações Futuras ou Novos Entrados	Não considerada

Fonte: ACTUARIAL – Assessoria e Consultoria Atuarial Ltda
 Atuário Responsável: Luiz Cláudio Kogut – MIBA 1.308

Documento Assinado Digitalmente por: MARCONI MUZZIO PIRES DE PAIVA FILHO
 Acesse em: <https://ctce.tec.pe.gov.br/epp/validaDoc.seam> Código do documento: 35e48259-b615-441b-bc76-cd6862edecce6



PREFEITURA MUNICIPAL DE RECIFE (PE)
RELATÓRIO RESUMIDO DA EXECUÇÃO ORÇAMENTÁRIA
DEMONSTRATIVO DA PROJEÇÃO ATUARIAL DO REGIME PRÓPRIO DE PREVIDÊNCIA SOCIAL DOS
SERVIDORES PÚBLICOS ORÇAMENTO DA SEGURIDADE SOCIAL
FLUXO CONSOLIDADO (PREVIDENCIÁRIO + FINANCEIRO)
2022 a 2097

Documento Assinado Digitalmente por: MARCONI MUZZIO PIRES DE PAIVA FILHO
 Assinse em: https://pe.ce.gov.br/ep/validarDoc.seam?Codigo_documento:35e48259-b615-441b-bc76-cd6862edcc6c

RREO – Anexo 10 (LRF art. 53, § 1º, inciso II)

R\$ 1,00

ANO	RECEITAS PREVIDENCIÁRIAS (a)	DESPESAS PREVIDENCIÁRIAS (b)	RESULTADO PREVIDENCIÁRIO (c) = (a-b)	SALDO FINANCEIRO DO EXERCÍCIO (d) = (d "anterior" + c)
2022	-	-	-	2.797.213.322,76
2023	1.023.883.522,78	873.601.410,84	150.282.111,94	2.946.081.979,44
2024	1.034.673.450,69	878.026.569,60	156.646.881,09	3.102.728.860,53
2025	1.045.285.072,85	888.018.930,26	157.266.142,59	3.259.995.003,12
2026	1.033.016.114,75	894.274.675,42	138.741.439,33	3.398.736.442,45
2027	1.037.886.506,13	897.746.091,71	140.140.414,42	3.538.876.856,87
2028	1.038.268.982,71	908.859.478,60	129.409.504,11	3.668.286.360,98
2029	1.035.562.045,27	910.295.546,27	125.266.499,00	3.793.552.859,98
2030	1.031.754.374,66	912.982.004,72	118.772.369,94	3.912.325.229,92
2031	1.030.667.733,19	915.115.602,54	115.552.130,65	4.027.877.360,57
2032	1.021.795.604,01	911.755.978,09	110.039.625,92	4.137.916.986,49
2033	1.010.218.466,80	910.688.726,26	99.529.740,54	4.237.446.727,03
2034	997.957.241,97	904.284.523,41	93.672.718,56	4.331.119.445,60
2035	983.519.836,35	896.629.773,56	86.890.062,79	4.418.009.508,38
2036	966.585.133,19	891.889.611,08	74.695.522,11	4.492.705.030,50
2037	946.441.895,06	882.873.572,00	63.568.323,06	4.556.273.353,56
2038	925.053.128,54	868.056.838,42	56.996.290,12	4.613.269.643,67
2039	901.809.356,08	856.164.095,53	45.645.260,55	4.658.914.904,22
2040	877.187.734,90	844.562.547,89	32.625.187,01	4.691.540.091,23
2041	850.842.230,59	835.277.099,93	15.565.130,66	4.707.105.221,89
2042	822.859.066,84	825.447.913,53	(2.588.846,69)	4.704.516.375,20
2043	793.765.905,65	813.802.839,13	(20.036.933,48)	4.684.479.441,72
2044	763.616.106,69	801.563.009,79	(37.946.903,10)	4.646.532.538,62
2045	732.743.960,94	788.184.267,91	(55.440.306,97)	4.591.092.231,65
2046	701.570.873,36	771.238.451,83	(69.667.578,47)	4.521.424.653,18
2047	670.102.171,70	752.782.703,64	(82.680.531,94)	4.438.744.121,24
2048	638.056.588,43	734.693.542,14	(96.636.953,71)	4.342.107.167,53
2049	605.938.618,68	715.043.986,30	(109.105.367,62)	4.233.001.799,91
2050	573.572.008,40	696.504.740,81	(122.932.732,41)	4.110.069.067,49
2051	541.446.780,16	675.916.554,78	(134.469.774,62)	3.975.599.292,87
2052	509.574.834,93	654.715.109,51	(145.140.274,58)	3.830.459.018,29
2053	478.264.791,09	632.612.412,17	(154.347.621,08)	3.676.111.397,21
2054	447.807.775,59	608.157.998,63	(160.350.223,04)	3.515.761.174,17
2055	418.137.426,17	583.299.162,00	(165.161.735,83)	3.350.599.438,34
2056	389.682.498,25	556.584.371,20	(166.901.872,95)	3.183.697.565,39
2057	362.437.512,18	529.019.166,16	(166.581.653,98)	3.017.115.911,41
2058	336.529.033,76	500.797.563,94	(164.268.530,18)	2.852.847.381,23
2059	311.836.887,89	472.807.472,40	(160.970.584,51)	2.691.876.796,72
2060	288.629.128,03	444.152.147,45	(155.523.019,42)	2.536.353.777,30
2061	266.799.335,81	415.854.136,75	(149.054.800,94)	2.387.298.976,37
2062	246.281.588,43	388.353.351,28	(142.071.762,85)	2.245.227.213,52
2063	227.128.579,52	361.452.056,02	(134.323.476,50)	2.110.903.737,01
2064	209.323.286,84	335.303.861,97	(125.980.575,13)	1.984.923.161,88
2065	192.825.586,97	310.089.959,75	(117.264.372,78)	1.867.658.789,10
2066	177.598.795,91	285.898.723,21	(108.299.927,30)	1.759.358.861,80
2067	163.645.928,83	262.618.681,56	(98.972.752,73)	1.660.386.109,07
2068	150.920.147,32	240.345.450,55	(89.425.303,23)	1.570.960.805,84
2069	139.371.246,08	219.142.559,86	(79.771.313,78)	1.491.189.492,06
2070	128.953.843,31	199.020.859,18	(70.067.015,87)	1.421.122.476,19
2071	119.619.167,75	179.986.208,25	(60.367.040,50)	1.360.755.435,69
2072	111.316.242,93	162.040.469,63	(50.724.226,70)	1.310.031.208,99
2073	103.992.995,08	145.182.197,95	(41.189.202,87)	1.268.842.006,12



ANO	RECEITAS PREVIDENCIÁRIAS (a)	DESPESAS PREVIDENCIÁRIAS (b)	RESULTADO PREVIDENCIÁRIO (c) = (a-b)	SALDO FINANCEIRO DO EXERCÍCIO (d) = (d "anterior" + c)
2074	97.598.364,67	129.407.569,83	(31.809.205,16)	1.237.032.800,96
2075	92.083.505,61	114.710.987,78	(22.627.482,17)	1.214.405.318,79
2076	87.401.368,15	101.082.615,53	(13.681.247,38)	1.200.724.071,40
2077	83.509.062,38	88.509.455,34	(5.000.392,96)	1.195.723.678,44
2078	80.368.741,35	76.976.540,81	3.392.200,54	1.199.115.878,98
2079	77.945.065,70	66.464.242,90	11.480.822,80	1.210.596.701,78
2080	76.203.571,37	56.946.548,71	19.257.022,66	1.229.853.724,44
2081	75.110.757,79	48.391.224,42	26.719.533,37	1.256.573.257,81
2082	74.634.799,42	40.760.902,96	33.873.896,46	1.290.447.154,27
2083	74.744.991,82	34.012.420,93	40.732.570,89	1.331.179.725,16
2084	75.411.896,23	28.097.923,07	47.313.973,16	1.378.493.698,32
2085	76.606.999,89	22.964.555,55	53.642.444,34	1.432.136.142,66
2086	78.302.570,58	18.554.684,76	59.747.885,82	1.491.884.028,48
2087	80.472.098,96	14.807.507,05	65.664.591,91	1.557.548.620,38
2088	83.090.406,20	11.659.685,42	71.430.720,78	1.628.979.341,16
2089	86.134.189,35	9.047.099,94	77.087.089,41	1.706.066.430,57
2090	89.582.903,35	6.907.863,48	82.675.039,87	1.788.741.470,45
2091	93.418.926,57	5.183.021,14	88.235.905,43	1.876.977.375,88
2092	97.627.483,83	3.816.353,19	93.811.130,64	1.970.788.506,51
2093	102.196.675,00	2.754.596,86	99.442.078,14	2.070.230.584,65
2094	107.117.445,56	1.947.481,33	105.169.964,23	2.175.400.548,88
2095	112.383.399,36	1.347.170,91	111.036.228,45	2.286.436.777,33
2096	117.991.434,09	910.685,04	117.080.749,05	2.403.517.526,38
2097	123.941.867,98	600.919,83	123.340.948,15	2.526.858.474,53

1. Projeção atuarial elaborada em 31/12/2022 e oficialmente enviada para a Secretaria de Previdência.
2. Este demonstrativo utiliza as seguintes hipóteses:

Item	Valores
Data Base dos Dados da Avaliação	31/12/2022
Nº de Servidores Ativos	20.011
Folha Salarial de Ativos	R\$84.315.125,71
Idade Média de Ativos	47,4 anos
Nº de Servidores Inativos	9.846
Folha dos Inativos	R\$50.755.840,24
Idade Média de Inativos	69,6 anos
Crescimento Real de Remunerações de Ativos	1,22% ao ano
Crescimento Real de Proventos de Inativos	0,22% ao ano
Taxa Média de Inflação	98,22% (4% ao ano)
Taxa de Crescimento do PIB	Capitalização
Taxa de Juros Real	5,15% ao ano
Experiência de Mortalidade e Sobrevivência de Válidos e Inválidos	IBGE 2020 Separada por Sexo
Experiência de Entrada em Invalidez	Álvaro Vindas
Gerações Futuras ou Novos Entrados	Não considerada

Fonte: ACTUARIAL – Assessoria e Consultoria Atuarial Ltda
 Atuário Responsável: Luiz Cláudio Kogut – MIBA 1.308

Documento Assinado Digitalmente por: MARCONI MUZZIO PIRES DE PAIVA FILHO
 Acesse em: https://etce.tee.pe.gov.br/epp/validaDoc.seam?codigo_documento:35c48259-b615-441b-bc76-cd6862edec06

ANEXO 9 – RESULTADO DA DURAÇÃO DO PASSIVO E ANÁLISE EVOLUTIVA



O cálculo da duração do passivo demonstra o tempo médio necessário para o plano pagar seu passivo. Desta forma se estabelece um parâmetro de idade para o plano, onde quanto maior a duração do passivo, mais jovem é o plano.

A tabela de juros da **Portaria 1.837/2022** relaciona o tempo de duração do plano, com uma média de retorno ou rentabilidade dos títulos públicos para cada período de tempo. Ou seja, para a duração de **16,96 anos** do seu RPPS, o retorno médio dos títulos públicos com este prazo seria de **4,70% ao ano**.

Portaria 1.467/2022

Art. 39...

§ 4º A taxa de juros parâmetro, estabelecida conforme o Anexo VII, poderá ser acrescida em 0,15 (quinze centésimos) a cada ano em que a rentabilidade da carteira de investimentos superar os juros reais da meta atuarial dos últimos 5 (cinco) anos, limitados ao total de 0,60 (sessenta centésimos).

Para aplicar o acréscimo previsto no § 4º acima, é necessário verificar as rentabilidades e as metas atuariais de 2017 a 2021 e considerando que a meta atuarial foi superada em dois anos no período dos últimos 5 anos, é possível acrescentar 0,45pp na taxa de juros parâmetro calculada, desta forma a nova taxa de juros passaria a ser de **5,15% ao ano** para o exercício de 2023 tanto para a política de investimentos e quanto esta avaliação atuarial.

ANEXO 9.1. DURAÇÃO DO PASSIVO – FUNDO PREVIDENCIÁRIO

Exercício	Duração do Passivo	Taxa Parâmetro	Base Legal
Até 2019	-	6,00% ao ano	Portaria 403/2008
2020	14,90 anos	5,86% ao ano	Portaria 17/2019
2021	14,99 anos	5,40% ao ano	Portaria 12.233/2020
2022	16,54 anos	4,87% ao ano	Portaria 6.132/2021
2023	16,96 anos	4,70%+ 0,45% = 5,15% ao ano	Portaria 1.837/2022

ANEXO 11 – GANHOS E PERDAS ATUARIAIS – FUNDO FINANCEIRO



Item	Fundo Previdenciário - Ganhos e Perdas Atuariais		
	Avaliação 2022	Avaliação 2023	Diferença
Valor Atual dos Salários Futuros	414.785.017,91	356.444.647,13	-58.340.370,78
ATIVOS GARANTIDORES DOS COMPROMISSOS DO PLANO DE BENEFÍCIOS	609.298,62	1.413.455,26	+804.156,64
Aplicações em Segmento de Renda Fixa - RPPS	609.298,62	1.413.455,26	+804.156,64
Aplicações em Segmento de Renda Variável - RPPS	0,00	0,00	-
Aplicações em Segmento Imobiliário - RPPS	0,00	0,00	-
Aplicações em Enquadramento - RPPS	0,00	0,00	-
Títulos e Valores não Sujeitos ao Enquadramento - RPPS	0,00	0,00	-
Demais Bens, direitos e ativos	0,00	0,00	-
PROVISÃO MATEMÁTICA DOS BENEFÍCIOS CONCEDIDOS	4.246.888.169,40	4.502.530.009,36	+255.641.839,96
VALOR ATUAL DOS BENEFÍCIOS FUTUROS - ENCARGOS DE BENEFÍCIOS CONCEDIDOS	4.389.103.402,13	5.029.840.009,41	+640.736.607,28
Benefícios Concedidos - Encargos - Aposentadorias Programadas	2.487.934.204,76	2.880.350.601,16	+392.416.396,40
Benefícios Concedidos - Encargos - Aposentadorias Especiais de Professores	805.673.247,93	1.020.652.831,78	+214.979.583,85
Benefícios Concedidos - Encargos - Outras Aposentadorias Especiais	0,00	0,00	-
Benefícios Concedidos - Encargos - Aposentadorias por Invalidez	165.140.404,00	180.442.769,58	+15.302.365,58
Benefícios Concedidos - Encargos - Pensões Por Morte	930.355.545,44	948.393.806,89	+18.038.261,45
Benefícios Concedidos - Encargos - Compensação Previdenciária a Pagar	0,00	0,00	-
VALOR ATUAL DAS CONTRIBUIÇÕES FUTURAS E COMPENSAÇÕES A RECEBER - BENEFÍCIOS CONCEDIDOS	142.215.232,73	527.310.000,05	+385.094.767,32
Benefícios Concedidos - Contribuições Futuras dos Aposentados	121.105.233,12	157.801.422,67	+36.696.189,55
Benefícios Concedidos - Contribuições Futuras dos Pensionistas	21.109.999,61	17.685.465,09	-3.424.534,52
Benefícios Concedidos - Compensação Previdenciária a Receber	0,00	351.823.112,29	+351.823.112,29
PROVISÃO MATEMÁTICA DOS BENEFÍCIOS A CONCEDER	266.691.179,41	107.980.315,37	-158.710.864,04
VALOR ATUAL DOS BENEFÍCIOS FUTUROS - ENCARGOS DE BENEFÍCIOS A CONCEDER	2.272.899.180,77	2.390.337.546,14	+117.438.365,37
Benefícios a Conceder - Encargos - Aposentadorias Programadas	1.202.612.678,42	1.284.802.850,23	+82.190.171,81
Benefícios a Conceder - Encargos - Aposentadorias Especiais de Professores	874.317.720,88	912.424.167,14	+38.106.446,26
Benefícios a Conceder - Encargos - Outras Aposentadorias Especiais	0,00	0,00	-
Benefícios a Conceder - Encargos - Aposentadorias por Invalidez	22.282.659,16	18.680.842,40	-3.601.816,76
Benefícios a Conceder - Encargos - Pensões Por Morte de Servidores em Atividade	19.510.396,62	16.031.114,94	-3.479.281,68
Benefícios a Conceder - Encargos - Pensões Por Morte de Aposentados	154.175.725,69	158.398.571,43	+4.222.845,74
Benefícios a Conceder - Encargos - Outros Benefícios e Auxílios	0,00	0,00	-
Benefícios a Conceder - Encargos - Compensação Previdenciária a Pagar	0,00	0,00	-
VALOR ATUAL DAS CONTRIBUIÇÕES FUTURAS E COMPENSAÇÕES A RECEBER - BENEFÍCIOS A CONCEDER	2.006.208.001,36	2.282.357.230,77	+276.149.229,41
Benefícios a Conceder - Contribuições Futuras do Ente	1.811.543.363,99	1.992.072.418,83	+180.529.054,84
Benefícios a Conceder - Contribuições Futuras dos Segurados Ativos	58.069.902,57	49.902.250,66	-8.167.651,91
Benefícios a Conceder - Contribuições Futuras dos Aposentados	58.655.143,44	68.637.240,86	+9.982.097,42
Benefícios a Conceder - Contribuições Futuras dos Pensionistas	4.299.201,28	4.421.692,36	+122.491,08
Benefícios a Conceder - Compensação Previdenciária a Receber	73.640.390,08	167.323.628,06	+93.683.237,98
PROVISÃO MATEMÁTICA PARA COBERTURA DE INSUFICIÊNCIAS FINANCEIRAS ASSEGURADA POR LEI	0,00	0,00	-
Valor Atual do Plano de Amortização do Déficit Atuarial estabelecido em lei	0,00	0,00	-
Valor Atual dos Parcelamentos de Débitos Previdenciários	0,00	0,00	-
RESULTADO ATUARIAL	-4.512.970.050,19	-4.609.096.869,47	-96.126.819,28
Déficit Atuarial	4.512.970.050,19	4.609.096.869,47	+96.126.819,28
Equilíbrio Atuarial	0,00	0,00	-
Superávit Atuarial	0,00	0,00	-

Documento Assinado Digitalmente por: MARCONI MUZZI, PIREZ DE PAIVA FILHO
 CPF: 031.880.880-00
 CNPJ: 06.940.390/0001-90
 https://atendimento.pe.gov.br/

ANEXO 12 – DEMONSTRAÇÃO DA VIABILIDADE DO PLANO DE CUSTEIO

Anexo 12.1. Projeção do Crescimento Anual da RCL:

Exercício	Receita Corrente Líquida (RCL)	% Variação	Despesa de Pessoal (DP)	% Variação	% DP/RCL
2018	4.262.361.508,92		1.976.981.756,61		46,38%
2019	4.592.694.885,17	7,75%	2.137.697.953,13	8,13%	46,55%
2020	4.830.181.642,73	5,17%	2.269.732.457,22	6,18%	46,99%
2021	5.336.837.042,50	10,49%	2.352.543.150,52	3,65%	44,08%
2022	6.112.206.464,65	14,53%	2.584.252.759,26	9,85%	42,28%
% Média Anual da RCL (1)		9,43%		6,93%	
Inflação Média Anual pelo INPC-IBGE (2)		6,48%		6,48%	
% Médio Anual Acima da Inflação (1) - (2)		2,77%		0,42%	

Anexo 12.2. Projeção das Despesas de Pessoal e da RCL:

Ano-Base: 2023 Data-Base: 31/12/2022

ANO	RECEITA CORRENTE LÍQUIDA - RCL	Despesa com Pessoal (exceto RPPS)	Pessoal Ativo Efetivo	Aposentadorias e Pensões	Contribuição Patronal	Contribuição Suplementar	Parcelamentos	Insuficiência ou Excedente Financeiro	Despesa com Pessoal - LRF	Evolução dos Recursos Garantidos
2022	6.112.206.464,65	2.252.901.588,84	959.604.931,16	692.807.901,06	331.351.170,42	0,00	15.102.968,71	332.118.422,79	2.931.474.150,76	2.797.213.320,36
2023	6.281.344.844,66	2.262.262.467,17	818.292.086,28	873.601.410,84	328.237.282,55	0,00	16.674.113,85	337.719.694,17	2.944.893.557,75	2.946.081.914,44
2024	6.455.163.660,75	2.271.662.240,26	805.121.246,87	878.026.569,60	326.277.272,46	0,00	17.674.560,68	344.266.929,53	2.959.881.002,93	3.102.728.800,33
2025	6.633.792.431,00	2.281.101.069,70	783.480.886,55	888.018.930,26	323.828.436,83	0,00	18.735.034,32	347.894.424,95	2.971.558.965,80	3.259.995.000,42
2026	6.817.364.257,58	2.290.579.117,78	763.858.136,38	894.274.675,42	321.022.553,42	0,00	0,00	351.399.295,76	2.963.000.966,96	3.398.736.441,45
2027	7.006.015.925,87	2.300.096.547,46	745.220.991,33	897.746.091,71	317.857.304,89	0,00	0,00	352.945.154,77	2.970.899.007,12	3.538.876.856,87
2028	7.199.888.006,42	2.309.653.522,36	712.168.860,71	908.859.478,60	313.589.965,88	0,00	0,00	351.118.257,47	2.974.361.745,71	3.668.286.368,98
2029	7.399.124.959,68	2.319.250.206,79	689.752.007,93	910.295.546,27	309.333.022,70	0,00	0,00	349.435.171,01	2.978.018.400,50	3.793.552.856,98
2030	7.603.875.243,63	2.328.886.765,76	663.361.874,38	912.982.004,72	304.557.705,84	0,00	0,00	351.048.134,78	2.984.492.606,38	3.912.325.229,92
2031	7.814.291.424,43	2.338.563.364,94	636.937.006,68	915.115.602,54	299.575.587,27	0,00	0,00	345.430.980,75	2.983.569.932,96	4.027.877.360,57
2032	8.030.530.290,07	2.348.280.170,70	614.464.822,82	911.755.978,09	294.229.805,74	0,00	0,00	338.537.114,37	2.981.047.090,81	4.137.916.980,49
2033	8.252.752.967,23	2.358.037.350,10	586.506.035,95	910.688.726,26	288.287.974,37	0,00	0,00	331.636.293,27	2.977.961.617,74	4.237.446.720,03
2034	8.481.125.041,31	2.367.835.070,89	562.568.776,81	904.284.523,41	282.016.406,22	0,00	0,00	323.420.000,06	2.973.271.477,17	4.331.119.445,60
2035	8.715.816.679,83	2.377.673.501,53	538.404.928,85	896.629.773,56	275.419.176,22	0,00	0,00	314.090.020,55	2.967.182.698,30	4.418.009.508,38
2036	8.957.002.759,24	2.387.552.811,16	508.127.990,91	891.889.611,08	268.252.295,83	0,00	0,00	302.740.626,74	2.958.545.733,73	4.492.705.030,50
2037	9.204.862.995,19	2.397.473.169,64	480.397.925,84	882.873.572,00	260.721.154,69	0,00	0,00	290.273.238,19	2.948.467.562,52	4.556.273.353,56
2038	9.459.582.076,46	2.407.434.747,53	459.786.634,80	868.056.838,42	253.291.479,09	0,00	0,00	277.367.085,41	2.938.093.312,03	4.613.269.643,68
2039	9.721.349.802,62	2.417.437.716,09	433.247.418,26	856.164.095,53	245.347.737,28	0,00	0,00	264.148.125,24	2.926.933.578,61	4.658.914.904,22





ANO	RECEITA CORRENTE LÍQUIDA - RCL	Despesa com Pessoal (exceto RPPS)	Pessoal Ativo Efetivo	Aposentadorias e Pensões	Contribuição Patronal	Contribuição Suplementar	Parcelamentos	Insuficiência ou Excedente Financeiro	Despesa com Pessoal - LRF	Evolução Recursos Garantidores
2040	9.990.361.225,36	2.427.482.247,31	404.932.100,01	844.562.547,89	237.126.095,49	0,00	0,00	250.620.302,88	2.915.228.645,68	4.691.540.091,33
2041	10.266.816.793,94	2.437.568.513,88	371.800.582,84	835.277.099,93	228.487.554,36	0,00	0,00	236.874.759,04	2.902.930.827,28	4.707.105.221,99
2042	10.550.922.504,45	2.447.696.689,21	337.603.839,00	825.447.913,53	219.565.266,41	0,00	0,00	222.985.272,19	2.890.247.227,81	4.704.516.315,00
2043	10.842.890.053,38	2.457.866.947,43	305.068.524,45	813.802.839,13	210.588.060,94	0,00	0,00	209.027.605,38	2.877.482.613,75	4.684.479.441,22
2044	11.142.936.995,33	2.468.079.463,40	272.799.582,18	801.563.009,79	201.546.893,24	0,00	0,00	195.079.984,28	2.864.706.340,92	4.646.532.538,02
2045	11.451.286.905,13	2.478.334.412,70	241.897.670,93	788.184.267,91	192.536.549,09	0,00	0,00	181.221.869,33	2.852.092.831,12	4.591.092.231,55
2046	11.768.169.544,38	2.488.631.971,65	215.733.234,34	771.238.451,83	183.701.669,67	0,00	0,00	167.533.992,05	2.839.867.633,37	4.521.424.658,88
2047	12.093.821.032,76	2.498.972.317,28	191.398.065,61	752.782.703,64	174.933.869,08	0,00	0,00	154.097.552,68	2.828.003.739,04	4.438.744.111,44
2048	12.428.484.023,86	2.509.355.627,38	166.168.709,07	734.693.542,14	166.124.580,97	0,00	0,00	140.993.122,31	2.816.473.330,66	4.342.107.101,33
2049	12.772.407.886,05	2.519.782.080,46	143.203.186,70	715.043.986,30	157.465.766,70	0,00	0,00	128.298.939,84	2.805.546.787,00	4.233.001.799,01
2050	13.125.848.888,29	2.530.251.855,80	118.494.481,68	696.504.740,81	148.777.072,86	0,00	0,00	116.088.644,12	2.795.117.572,78	4.110.069.007,49
2051	13.489.070.391,05	2.540.765.133,38	97.088.989,24	675.916.554,78	140.344.196,18	0,00	0,00	104.428.290,00	2.785.537.619,56	3.975.599.291,66
2052	13.862.343.042,59	2.551.322.093,97	76.885.805,87	654.715.109,51	132.082.006,87	0,00	0,00	93.375.582,34	2.776.779.683,18	3.830.459.018,95
2053	14.245.944.980,61	2.561.922.919,08	58.491.688,70	632.612.412,17	124.046.866,58	0,00	0,00	82.976.241,27	2.768.946.026,93	3.676.111.391,51
2054	14.640.162.039,50	2.572.567.790,94	44.266.459,51	608.157.998,63	116.378.387,25	0,00	0,00	73.262.317,89	2.762.208.496,08	3.515.761.117,09
2055	15.045.287.963,31	2.583.256.892,60	31.335.828,89	583.299.162,00	108.948.616,97	0,00	0,00	64.253.179,76	2.756.458.689,33	3.350.599.481,89
2056	15.461.624.624,66	2.593.990.407,81	22.078.228,51	556.584.371,20	101.895.906,90	0,00	0,00	55.955.464,50	2.751.841.779,21	3.183.697.501,09
2057	15.889.482.249,65	2.604.768.521,12	15.054.450,35	529.019.166,16	95.159.664,58	0,00	0,00	48.365.422,09	2.748.293.607,79	3.017.115.911,11

Observação: Os valores de 2022 foram os efetivamente observados e os demais foram projetados.

Documento assinado eletronicamente por DE PAIVA FILHO
 em 11/12/2023 às 16:08:59, com número de registro: 35e4829-b615-441b-bc76-cd6862edccc6



Anexo 12.3. Projeção da Viabilidade do Impacto da DP na RCL:

Ano-Base: 2023 Data-Base: 31/12/2022

ANO	Impacto da Despesa Total de Pessoal na RCL	Relação com Limite Prudencial	Efetividade do Plano de Amortização	ANO	Impacto da Despesa Total de Pessoal na RCL	Relação com Limite Prudencial)	Efetividade do Plano de Amortização
2022	42,28%	-17,58%	-	2040	29,18%	-43,12%	+0,70%
2023	46,88%	-8,61%	+5,32%	2041	28,27%	-44,88%	+0,33%
2024	45,85%	-10,62%	+5,32%	2042	27,39%	-46,60%	-0,05%
2025	44,79%	-12,68%	+5,07%	2043	26,54%	-48,27%	-0,43%
2026	43,46%	-15,28%	+4,26%	2044	25,71%	-49,89%	-0,81%
2027	42,40%	-17,34%	+4,12%	2045	24,91%	-51,45%	-1,19%
2028	41,31%	-19,47%	+3,66%	2046	24,13%	-52,96%	-1,52%
2029	40,25%	-21,54%	+3,41%	2047	23,38%	-54,42%	-1,83%
2030	39,25%	-23,49%	+3,13%	2048	22,66%	-55,83%	-2,18%
2031	38,18%	-25,57%	+2,95%	2049	21,97%	-57,18%	-2,51%
2032	37,12%	-27,64%	+2,73%	2050	21,29%	-58,49%	-2,90%
2033	36,08%	-29,66%	+2,41%	2051	20,65%	-59,75%	-3,27%
2034	35,06%	-31,66%	+2,21%	2052	20,03%	-60,95%	-3,65%
2035	34,04%	-33,64%	+2,01%	2053	19,44%	-62,11%	-4,03%
2036	33,03%	-35,61%	+1,69%	2054	18,87%	-63,22%	-4,36%
2037	32,03%	-37,56%	+1,41%	2055	18,32%	-64,29%	-4,70%
2038	31,06%	-39,46%	+1,25%	2056	17,80%	-65,31%	-4,98%
2039	30,11%	-41,31%	+0,99%	2057	17,30%	-66,28%	-5,23%

Avaliando o crescimento da RCL dos 5 últimos anos, observamos um crescimento real médio neste período de 2,77% ao ano e no mesmo período de 0,42% ao ano de crescimento real médio nas Despesas de Pessoal. Neste estudo projetamos a RCL e a DP com estes percentuais os 35 anos seguintes.

Neste cenário, observamos que o gasto de pessoal não atinge o limite prudencial de 51,3% em nenhum dos anos da estimativa.

É óbvio que a efetivação destas projeções ao longo dos anos é afetada por uma série de fatores econômicos e conjunturais, muitos dos quais fora do controle da administração municipal. Mas consideramos que os valores apresentados estão dentro de um limite razoável e perfeitamente administrável pelo município.

Documento Assinado Digitalmente por: MARCONI MUZZIO PIRES DE PAIVA FILHO
 Agência de Regulação e Defesa do Consumidor do Município de Curitiba
 Endereço: Rua da Indústria, 100 - Jardim das Américas - Curitiba - PR - CEP: 81544-000
 Telefone: (41) 3333-1000
 E-mail: atendimento@ardec.pr.gov.br
 CNPJ: 06.940.882/0001-61

ANEXO 13 – TÁBUAS EM GERAL



Idade (x)	Tábua IBGE – 2020 (Mortalidade Geral e de Inválidos)		Tábua Álvaro Vindas (Entrada em Invalidez)	Idade (x)	Tábua IBGE – 2020 (Mortalidade Geral e de Inválidos)		Tábua Álvaro Vindas (Entrada em Invalidez)
	Valores de l_x feminino	Valores de l_x masculino	Valores de l_x		Valores de l_x feminino	Valores de l_x masculino	Valores de l_x
0	100.000	100.000	0,000000	56	92.391	84.854	0,003452
1	98.936	98.757	0,000000	57	91.894	84.019	0,003872
2	98.866	98.672	0,000000	58	91.360	83.131	0,004350
3	98.822	98.616	0,000000	59	90.787	82.191	0,004895
4	98.789	98.573	0,000000	60	90.172	81.195	0,005516
5	98.763	98.536	0,000000	61	89.510	80.143	0,006223
6	98.740	98.505	0,000000	62	88.798	79.028	0,007029
7	98.720	98.477	0,000000	63	88.030	77.848	0,007947
8	98.702	98.452	0,000000	64	87.200	76.597	0,008993
9	98.685	98.427	0,000000	65	86.302	75.269	0,010183
10	98.669	98.404	0,000000	66	85.332	73.864	0,011542
11	98.652	98.379	0,000000	67	84.283	72.376	0,013087
12	98.635	98.353	0,000000	68	83.148	70.797	0,014847
13	98.614	98.323	0,000000	69	81.920	69.116	0,016852
14	98.589	98.285	0,000000	70	80.591	67.327	0,019135
15	98.560	98.236	0,000575	71	79.156	65.426	0,021734
16	98.528	98.140	0,000573	72	77.610	63.416	0,024695
17	98.491	98.016	0,000572	73	75.947	61.294	0,028066
18	98.450	97.868	0,000570	74	74.158	59.060	0,031904
19	98.407	97.700	0,000569	75	72.235	56.715	0,036275
20	98.363	97.517	0,000569	76	70.178	54.264	0,041252
21	98.318	97.318	0,000569	77	67.988	51.714	0,046919
22	98.272	97.104	0,000569	78	65.660	49.072	0,055371
23	98.224	96.881	0,000570	79	63.189	46.346	0,060718
24	98.174	96.655	0,000572	80	60.574	43.546	0,069084
25	98.123	96.431	0,000575	81	57.821	40.728	0,078608
26	98.069	96.211	0,000579	82	54.949	37.908	0,089453
27	98.012	95.996	0,000583	83	51.977	35.100	0,101800
28	97.953	95.783	0,000589	84	48.927	32.319	0,115859
29	97.891	95.569	0,000596	85	45.817	29.580	0,131805
30	97.824	95.352	0,000605	86	42.671	26.896	0,150090
31	97.753	95.132	0,000615	87	39.508	24.281	0,170840
32	97.677	94.909	0,000628	88	36.350	21.749	0,194465
33	97.595	94.681	0,000643	89	33.218	19.312	0,221363
34	97.510	94.449	0,000660	90	30.132	16.982	0,251988
35	97.419	94.210	0,000681	91	27.113	14.771	0,000000
36	97.322	93.964	0,000704	92	24.181	12.690	0,000000
37	97.219	93.709	0,000732	93	21.353	10.747	0,000000
38	97.109	93.445	0,000764	94	18.648	8.952	0,000000
39	96.990	93.169	0,000801	95	16.083	7.312	0,000000
40	96.860	92.882	0,000844	96	13.673	5.834	0,000000
41	96.720	92.580	0,000893	97	11.433	4.524	0,000000
42	96.568	92.263	0,000949	98	9.375	3.385	0,000000
43	96.402	91.928	0,001014	99	7.511	2.419	0,000000
44	96.220	91.572	0,001088	100	5.849	1.627	0,000000
45	96.021	91.193	0,001174	101	4.397	1.006	0,000000
46	95.803	90.788	0,001271	102	3.160	550	0,000000
47	95.566	90.357	0,001383	103	2.140	248	0,000000
48	95.308	89.896	0,001511	104	1.335	81	0,000000
49	95.029	89.402	0,001657	105	740	14	0,000000
50	94.729	88.874	0,001823	106	341	1	0,000000
51	94.406	88.310	0,002014	107	115	0	0,000000
52	94.058	87.706	0,002231	108	22	0	0,000000
53	93.685	87.061	0,002479	109	1	0	0,000000
54	93.283	86.372	0,002762	110	0	0	0,000000
55	92.853	85.637	0,003089	111	0	0	0,000000

Documento Assinado Digitalmente por: MARCONI MUZZIO PIRES DE PAIVA FILHO
 Acesse em: <https://stc.tec.pe.gov.br/epp/validadaDoc.seam> Código do documento: 35e48259-b615-441b-bc76-cd6862edec66



Segue, em atendimento ao Item 31, Anexo X, da Resolução T.C. no 216, de 06 de dezembro de 2023, o demonstrativo de acompanhamento das determinações e recomendações emitidas pelo TCE-PE, referentes a deliberações publicadas nos últimos 03 (três) anos, compreendendo o exercício referente ao da prestação de contas e 02 (dois) anos anteriores, evidenciadas as providências tomadas para o seu efetivo cumprimento pelo FUNDO PREVIDENCIÁRIO DO RECIFE:

DEMONSTRATIVO DE ACOMPANHAMENTO DAS DETERMINAÇÕES E RECOMENDAÇÕES EMITIDAS PELO TCE/PE
(RESOLUÇÃO TC Nº 216, DE 06 DE DEZEMBRO DE 2023.)

Determinação/Recomendação (56)	Situação (57)	Ações (58)	Justificativa (59)
Processo TC nº: 1723987-3 Auditoria Especial (2016) – Acórdão TC Nº 1351/2023			
Recomendação 1. adotar estrutura de base cadastral que contemple as informações necessárias para o levantamento adequado do custo de financiamento dos benefícios concedidos e a conceder, principalmente no fundo financeiro – RECIFIN;	Implementado	Estrutura de base cadastral no layout recomendado adotada desde a recomendação.	
Recomendação 2. atentar para a consistência das informações constantes da base cadastral, em atendimento ao artigo 12, da Portaria MPS n.º 403/2008; e para a utilização de tábuas com probabilidades adequadas, condizentes com a realidade da massa de segurados,	Implementada Parcialmente	Houve melhorias nos dados cadastrais da prefeitura após a realização de processos de recadastramento de servidores, aposentados e pensionistas (vide DECRETO Nº. 31.689 DE 17 DE AGOSTO DE 2018 e DECRETO Nº 36.618 DE 10 DE MAIO DE 2023). A autarquia demandou à Secretaria de Planejamento, Gestão e Transformação digital a regulamentação e realização de	A Autarquia aguarda a deliberação da Secretaria de Planejamento, Gestão e Transformação digital para regulamentação e realização do censo previdenciário, o que irá dar maior precisão aos dados constantes na base cadastral dos servidores ativos.



buscando assim resguardar a confiabilidade do cálculo atuarial;		Censo Previdenciário para aperfeiçoar as informações cadastrais com novos dados.	
Recomendação 3. em atenção aos parâmetros mínimos de prudência previstos na Portaria MPS n.º 403/2008, deve-se, na definição da taxa de juros a ser adotada para a avaliação atuarial, evitar a utilização do percentual máximo permitido pelo artigo 9º, da referida portaria, quando não lastreado em publicações e estudos de especialistas;	Implementada	O comitê de Investimentos e a consultoria atuarial vêm adotando os critérios definidos no Anexo VII (TAXA DE JUROS PARÂMETRO A SER UTILIZADA NAS AVALIAÇÕES ATUARIAIS DOS RPPS) da PORTARIA MTP Nº 1.467, DE 02 DE JUNHO DE 2022 (com alterações posteriores).	
Recomendação 4. realizar estudos técnicos com vistas a implementação de medidas capazes de reduzir o déficit do fundo financeiro - RECIFIN;	Implementada Parcialmente	Houve nova revisão na segregação de massas através da migração de inativos do fundo Recifin para o fundo Reciprev, mantendo o equilíbrio deste. (LEI MUNICIPAL nº 18.851, DE 18 DE OUTUBRO DE 2021) e adequação da lei de reestruturação do RPPS à Emenda Constitucional (incluindo o aumento de alíquotas de contribuição) (Lei 18.809, DE 07 DE JULHO DE 2021).	A autarquia está constantemente estudando novas medidas para redução do déficit atuarial do fundo RECIFIN.
Recomendação 5. redobrar os cuidados na aplicação dos recursos do RECIPREV, evitando riscos incompatíveis com os objetivos e compromissos do regime próprio, devendo ser observada a	Implementada	A equipe da Gerência-Geral de Investimentos da Ampass efetua uma minuciosa análise dos produtos financeiros existentes no mercado nacional e seleciona aqueles que estejam rigidamente enquadrados na Política Anual de Investimentos aprovada previamente tanto pelo Conselho Municipal de Previdência	



legislação de regência;		<p>(CMP) quanto pelo Ministério da Previdência Social.</p> <p>Os produtos financeiros selecionados são analisados tecnicamente e apresentados pela Gerência-Geral na reunião mensal do Comitê de Investimentos, quando ocorrem as deliberações finais. Todas as decisões desse colegiado são publicadas no site oficial da Ampass, no endereço eletrônico: https://reciprev.recife.pe.gov.br/comite-deinvestimentos.</p> <p>O Comitê de Investimentos vem cumprindo rigorosamente a Resolução CMN nº 4.963/2021 com monitoramento constante dos limites ali estabelecidos. O resultado consta dos relatórios mensais elaborados na forma da Portaria MPS N° 1.467/2022, que são publicados no sítio eletrônico da Autarquia na internet, dando ampla publicidade às informações.</p>	
Recomendação 6. promover o aprimoramento dos demonstrativos, com vistas à eliminação de inconsistências e melhoria da transparência.	Implementada	A autarquia vem elaborando os seus demonstrativos previdenciários com bastante atenção visto que a maioria dos dados são automaticamente checados pelo Ministério da Previdência. Também se tem observados a coerência dos dados declarados	



Documento Assinado Digitalmente por: MARCONI MUZZIO PIREZ DE PAIVA FILHO
Acesse em: <https://stc.ce.tce.pe.gov.br/portal/validaDoc.aspx?sum=Código do documento: 706117485440448015d-01819285412>

DECLARAÇÃO

A ACTUARIAL – Assessoria e Consultoria Atuarial Ltda, CNPJ 00.767.919/0001-05 representada por seu sócio-gerente Luiz Claudio Kogut, CPF 456.452.809-20, atuário Miba 1.308, empresa contratada pela AMPASS – Autarquia Municipal de Previdência e Assistência à Saúde dos Servidores para a prestação de serviços de assessoria e consultoria atuarial aos planos RECIPREV – Plano Previdenciário e RECIFIN – Plano Financeiro, declara para que as notas técnicas atuariais cadastradas no sistema CADPREV em 28/01/2022 serviram de base técnica para as avaliações atuariais dos respectivos fundos nos exercícios 2022 (data-base 31/12/2021) 2023 (data-base 31/12/2022) e 2024 (data-base 31/12/2023).

NTA	Elaboração	Plano	Validade Exercícios
2022.000064.2	Janeiro de 2022	Financeiro (RECIFIN)	2022, 2023 e 2024
2022.000064.1	Janeiro de 2022	Previdenciário (RECIPREV)	2022, 2023 e 2024

Portanto e para qualquer efeito de auditoria do exercício 2024 a formulação e metodologia utilizada nesta avaliação atuarial dos fundos Previdenciário e Financeiro está descrita na respectiva NTA – Nota Técnica Atuarial.

Curitiba, 28 de fevereiro de 2024.



Luiz Claudio Kogut
Atuário – MIBA 1.308
Sócio-Gerente da

ACTUARIAL – Assessoria e Consultoria Atuarial Ltda



Versão do documento: 01

NOTA TÉCNICA ATUARIAL - NTA

AMPASS - AUTARQUIA MUNICIPAL DE PREVIDÊNCIA E ASSISTÊNCIA À SAÚDE

RECIFE(PE)

Número da Nota Técnica Atuarial:
2022.000064.1

Nome do Atuário Responsável:
Luiz Claudio Kogut - MIBA 1.308
Data Base da NTA: 31/12/2021

Tipo de Agente Público: Civil

Tipo de Submassa: Fundo em
Capitalização - RECIPREV



SUMÁRIO

1. OBJETIVO	4
2. CONDIÇÕES DE ELEGIBILIDADE	5
2.1. CONDIÇÕES DE ELEGIBILIDADE PARA SERVIDORES ATIVOS	5
3. HIPÓTESES ATUARIAIS E PREMISSAS	8
3.1. TÁBUAS BIOMÉTRICAS	8
3.2. ALTERAÇÕES FUTURAS NO PERFIL E COMPOSIÇÃO DAS MASSAS	8
3.3. ESTIMATIVA DE REMUNERAÇÃO E PROVENTOS	9
3.4. TAXA DE JUROS ATUARIAL	9
3.5. ENTRADA NO MERCADO DE TRABALHO E EM APOSENTADORIA	10
3.6. COMPOSIÇÃO DO GRUPO FAMILIAR	10
3.7. DEMAIS PREMISSAS E HIPÓTESES	12
3.8. MODELAGEM DE CÁLCULO ATUARIAL	14
4. CUSTEIO ADMINISTRATIVO	16
4.1. CRITÉRIOS DO CUSTEIO ADMINISTRATIVO	16
4.2. FORMULAÇÕES DE CÁLCULO DO CUSTEIO ADMINISTRATIVO	16
4.3. EXPRESSÃO DE CÁLCULO E METODOLOGIA PARA A CONSTITUIÇÃO DE FUNDO ADMINISTRATIVO	16
5. FORMULAÇÕES MATEMÁTICAS E METODOLOGIAS DE CÁLCULO	17
5.0. REGIME FINANCEIRO E MÉTODO DE FINANCIAMENTO	17
5.0.1. REGIME FINANCEIRO	17
5.0.2. MÉTODO DE FINANCIAMENTO	17
5.0.3. CÁLCULO DO CUSTO NORMAL	18
5.1. EXPRESSÕES DE CÁLCULO DOS BENEFÍCIOS PREVIDENCIÁRIOS A CONCEDER	19
5.2. EXPRESSÕES DE CÁLCULO DOS BENEFÍCIOS PREVIDENCIÁRIOS CONCEDIDOS	30
5.3. EXPRESSÕES DE CÁLCULO DAS ALÍQUOTAS DE CONTRIBUIÇÃO	43
5.4. EXPRESSÕES DE CÁLCULO DO VALOR ATUAL DAS REMUNERAÇÕES FUTURAS	44
5.5. EXPRESSÃO DE CÁLCULO E METODOLOGIA DA COMPENSAÇÃO FINANCEIRA	45
5.6. EXPRESSÕES DE CÁLCULO DA EVOLUÇÃO DAS PROVISÕES MATEMÁTICAS PARA OS PRÓXIMOS DOZES MESES	47
5.7. EXPRESSÕES DE CÁLCULO PARA AS PROJEÇÕES DO QUANTITATIVO DE SEGURADOS ATUAIS E FUTUROS 48	
5.8. EXPRESSÕES DE CÁLCULO E METODOLOGIA PARA FUNDOS	48
6. EXPRESSÕES DE CÁLCULO E METODOLOGIA PARA O EQUACIONAMENTO DO DÉFICIT ATUARIAL	49
7. EXPRESSÕES DE CÁLCULO E METODOLOGIA DOS GANHOS E PERDAS ATUARIAIS	50
7.1. VALOR DAS REMUNERAÇÕES	50
7.2. EXPECTATIVA DE MORTALIDADE	50
7.3. RENTABILIDADE DOS INVESTIMENTOS	50

7.4. QUANTIDADE E VALORES DE APOSENTADORIAS.....50

8. PARÂMETROS DE SEGREGAÇÃO DE MASSAS

9. EXPRESSÕES DE CÁLCULO DA CONSTRUÇÃO DA TÁBUA DE SERVIÇOS 51

10. PARECER CONCLUSIVO 51



Documento Assinado Digitalmente por: MARCONI MUZZIO PIRES DE PAIVA FILHO
Acesse em: <https://etce.tce.pe.gov.br/pp/validaDoc.seam> Código do documento: a7efed7-785c-405f-805d-0f81828654f2



1. OBJETIVO

A Nota Técnica Atuarial (NTA) tem por objetivo descrever a metodologia atuarial utilizada, as características do plano de benefícios, as premissas atuariais, financeiras e demográficas, os regimes financeiros utilizadas na execução das avaliações e reavaliações atuariais, bem como demonstrar as expressões matemáticas e suas respectivas simbologias utilizadas para determinar o cálculo do custeio e obrigações do custo normal, das provisões matemáticas, do custo suplementar, dos fluxos atuariais, observando o equilíbrio financeiro e atuarial como disposto na Constituição Federal.

Este documento foi elaborado em consonância com os artigos 8º e 9º da Portaria 464 de 19 de novembro de 2018 e seguindo o modelo da Instrução Normativa nº 05 de 21 de dezembro de 2018.

Ao longo do documento mencionamos a forma de utilização das diversas hipóteses financeiras e biométricas, sendo que no Relatório de Avaliação Atuarial e no Demonstrativo de Resultado da Avaliação Atuarial (DRAA) de cada avaliação atuarial realizada é discriminado detalhadamente as tábuas e índices utilizados naquele momento.

Documento Assinado Digitalmente por: MARCONI MUZZIO PIRES DE PAIVA FILHO
Acesse em: <http://ctc.br.gov.br/avaliacao/oc/seam/EdicaoDocumento/documento/76ed17085d005f805d-018182865412>



2. CONDIÇÕES DE ELEGIBILIDADE

A Câmara Municipal do Recife aprovou em 07 de julho de 2021 a Emenda à Lei Orgânica N° 34, a Lei Complementar Municipal N° 3 e a Lei Municipal N° 18.809, que estabeleceram novas regras, condições e prazos de elegibilidade aos futuros beneficiários dos Servidores Públicos Municipais, inspiradas na Emenda Constitucional N° 103 de 12 de novembro de 2019.

Estas novas regras, relacionadas a seguir, não se aplicam aos atuais servidores ativos que já tinham direito adquirido até entrada em vigência da nova legislação pelas regras anteriores e que não tenham feito a opção pelo benefício até a data-base dos dados cadastrais da avaliação atuarial.

2.1. CONDIÇÕES DE ELEGIBILIDADE PARA SERVIDORES ATIVOS

Benefícios	Condições/Carências	Cálculo
Aposentadorias com data de entrada no sistema anterior a EC nº 41, 31/12/2003		
Aposentadoria por Tempo de Contribuição e Idade	<ul style="list-style-type: none"> . Tempo de contribuição: 35 anos (homem) e 30 anos (mulher) . Idade: 64 anos (homem) e 61 anos (mulher) . Tempo de serviço público: 10 anos . Tempo de cargo efetivo: 5 anos 	Valor do Benefício = Rce <u>Sendo:</u> Rce: remuneração no cargo efetivo
Aposentadoria do Professor	<ul style="list-style-type: none"> . Tempo de contribuição como Professor: 25 anos (homem/mulher) . Idade: 59 anos (homem) 56 anos (mulher) . Tempo de serviço público: 10 anos . Tempo de cargo efetivo: 5 anos 	
Aposentadoria Especial (servidores cujas atividades sejam exercidas com efetiva exposição a agentes químicos, físicos e biológicos prejudiciais à saúde ou associação desses agentes)	<ul style="list-style-type: none"> . Tempo de contribuição em efetiva exposição: 25 anos (homem/mulher) . Tempo de serviço público: 10 anos . Tempo de cargo efetivo: 5 anos . Idade: 60 anos (homem/mulher) 	
Aposentadoria por Invalidez	<ul style="list-style-type: none"> . Estar incapacitado para o trabalho 	
Aposentadorias com data de entrada no sistema a qualquer época (Regra Geral)		
Aposentadoria por Tempo de Contribuição e Idade	<ul style="list-style-type: none"> . Tempo de contribuição: 25 anos (homem e mulher) . Idade: 64 anos (homem) e 61 anos (mulher) . Tempo de serviço público: 10 anos . Tempo de cargo efetivo: 5 anos 	Valor do Benefício = Me * (60% + 2% ao ano excedente a 20 anos de TC) <u>Sendo:</u> Me: Média das 90% maiores remunerações corrigidas desde julho de 1994 ou data de início das contribuições
Aposentadoria do Professor	<ul style="list-style-type: none"> . Tempo de contribuição como Professor: 30 anos (homem) e 25 anos (mulher) . Idade: 59 anos (homem) 56 anos (mulher) . Tempo de serviço público: 20 anos . Tempo de carreira: 10 anos . Tempo de cargo efetivo: 5 anos 	



Benefícios	Condições/Carências	Cálculo																																							
Aposentadoria Compulsória	<ul style="list-style-type: none"> Idade: 75 anos Valor do Benefício: Me.TC/CP 	TC: Tempo de Contribuição na data de aposentadoria																																							
Aposentadoria Especial (servidores cujas atividades sejam exercidas com efetiva exposição a agentes químicos, físicos e biológicos prejudiciais à saúde ou associação desses agentes)	<ul style="list-style-type: none"> Tempo de contribuição em efetiva exposição: 25 anos (homem/mulher) Tempo de serviço público: 10 anos Tempo de cargo efetivo: 5 anos Idade: 60 anos (homem/mulher) 																																								
Aposentadoria por Invalidez	<ul style="list-style-type: none"> Estar com incapacidade física ou mental permanente que impossibilita o exercício de atividade profissional, sendo justificativa para a aposentadoria mediante laudo médico (inválido) 																																								
1ª Regra de Transição para Aposentadorias com data de entrada no sistema até 07/07/2021																																									
Aposentadoria por Tempo de Contribuição e Idade	<ul style="list-style-type: none"> Tempo de contribuição: 35 anos (homem) e 30 anos (mulher) Idade: 61 anos até 2022 e 62 anos após (homem) e 56 anos até 2022 e 57 anos após (mulher) Tempo de serviço público: 10 anos Tempo de cargo efetivo: 5 anos Atingir os pontos (Idade + Tempo de Contribuição): <table border="1" style="width: 100%; text-align: center;"> <thead> <tr style="background-color: #d9ead3;"> <th>Ano</th> <th>Fem</th> <th>Masc</th> </tr> </thead> <tbody> <tr><td>2022</td><td>89 pontos</td><td>99 pontos</td></tr> <tr><td>2023</td><td>90 pontos</td><td>100 pontos</td></tr> <tr><td>2024</td><td>91 pontos</td><td>101 pontos</td></tr> <tr><td>2025</td><td>92 pontos</td><td>102 pontos</td></tr> <tr><td>2026</td><td>93 pontos</td><td>103 pontos</td></tr> <tr><td>2027</td><td>94 pontos</td><td>104 pontos</td></tr> <tr><td>2028</td><td>95 pontos</td><td>105 pontos</td></tr> <tr><td>2029</td><td>96 pontos</td><td>105 pontos</td></tr> <tr><td>2030</td><td>97 pontos</td><td>105 pontos</td></tr> <tr><td>2031</td><td>98 pontos</td><td>105 pontos</td></tr> <tr><td>2032</td><td>99 pontos</td><td>105 pontos</td></tr> <tr><td>2033 em diante</td><td>100 pontos</td><td>105 pontos</td></tr> </tbody> </table>	Ano	Fem	Masc	2022	89 pontos	99 pontos	2023	90 pontos	100 pontos	2024	91 pontos	101 pontos	2025	92 pontos	102 pontos	2026	93 pontos	103 pontos	2027	94 pontos	104 pontos	2028	95 pontos	105 pontos	2029	96 pontos	105 pontos	2030	97 pontos	105 pontos	2031	98 pontos	105 pontos	2032	99 pontos	105 pontos	2033 em diante	100 pontos	105 pontos	<p>Valor do Benefício = Me * (60% + 2% a ano excedente a 20 anos de TC)</p> <p style="text-align: center;"><u>Sendo:</u></p> <p>Me: Média das 90% maiores remunerações corrigidas desde julho de 1994 ou data de início das contribuições</p> <p>TC: Tempo de Contribuição na data de aposentadoria</p>
	Ano	Fem	Masc																																						
	2022	89 pontos	99 pontos																																						
	2023	90 pontos	100 pontos																																						
	2024	91 pontos	101 pontos																																						
	2025	92 pontos	102 pontos																																						
	2026	93 pontos	103 pontos																																						
	2027	94 pontos	104 pontos																																						
	2028	95 pontos	105 pontos																																						
	2029	96 pontos	105 pontos																																						
	2030	97 pontos	105 pontos																																						
	2031	98 pontos	105 pontos																																						
	2032	99 pontos	105 pontos																																						
	2033 em diante	100 pontos	105 pontos																																						
Aposentadoria do Professor	<ul style="list-style-type: none"> Tempo de contribuição: 30 anos (homem) e 25 anos (mulher) Idade: 56 anos até 2022 e 57 anos após (homem) e 51 anos até 2022 e 52 anos após (mulher) Tempo de serviço público: 10 anos Tempo de cargo efetivo: 5 anos Atingir os pontos (Idade + Tempo de Contribuição): <table border="1" style="width: 100%; text-align: center;"> <thead> <tr style="background-color: #d9ead3;"> <th>Ano</th> <th>Fem</th> <th>Masc</th> </tr> </thead> <tbody> <tr><td>2022</td><td>84 anos</td><td>94 anos</td></tr> <tr><td>2023</td><td>85 anos</td><td>95 anos</td></tr> <tr><td>2024</td><td>86 anos</td><td>96 anos</td></tr> <tr><td>2025</td><td>87 anos</td><td>97 anos</td></tr> <tr><td>2026</td><td>88 anos</td><td>98 anos</td></tr> <tr><td>2027</td><td>89 anos</td><td>99 anos</td></tr> <tr><td>2028</td><td>90 anos</td><td>100 anos</td></tr> <tr><td>2029</td><td>91 anos</td><td>100 anos</td></tr> <tr><td>2030</td><td>92 anos</td><td>100 anos</td></tr> <tr><td>2031</td><td>92 anos</td><td>100 anos</td></tr> <tr><td>2032</td><td>92 anos</td><td>100 anos</td></tr> <tr><td>2033 em diante</td><td>92 anos</td><td>100 anos</td></tr> </tbody> </table>	Ano	Fem	Masc	2022	84 anos	94 anos	2023	85 anos	95 anos	2024	86 anos	96 anos	2025	87 anos	97 anos	2026	88 anos	98 anos	2027	89 anos	99 anos	2028	90 anos	100 anos	2029	91 anos	100 anos	2030	92 anos	100 anos	2031	92 anos	100 anos	2032	92 anos	100 anos	2033 em diante	92 anos	100 anos	<p>Valor do Benefício = Me * (60% + 2% a ano excedente a 20 anos de TC)</p> <p style="text-align: center;"><u>Sendo:</u></p> <p>Me: Média das 90% maiores remunerações corrigidas desde julho de 1994 ou data de início das contribuições</p> <p>TC: Tempo de Contribuição na data de aposentadoria</p>
	Ano	Fem	Masc																																						
	2022	84 anos	94 anos																																						
	2023	85 anos	95 anos																																						
	2024	86 anos	96 anos																																						
	2025	87 anos	97 anos																																						
	2026	88 anos	98 anos																																						
	2027	89 anos	99 anos																																						
	2028	90 anos	100 anos																																						
	2029	91 anos	100 anos																																						
	2030	92 anos	100 anos																																						
	2031	92 anos	100 anos																																						
	2032	92 anos	100 anos																																						
	2033 em diante	92 anos	100 anos																																						



Documento Assinado Digitalmente por: MARCONI MUZZIO PIRES DE PAIVA FILHO
 Acesse em: https://eic.pec.gov.br/validador/validador.seam?codigo_documento=7efcd7785c405f805d018182065412

Benefícios	Condições/Carências	Cálculo
2ª Regra de Transição para Aposentadorias com data de entrada no sistema até 07/07/2021		
Aposentadoria por Tempo de Contribuição e Idade	<ul style="list-style-type: none"> . contribuição: 30 anos (mulher) e 35 anos (homem) . Idade: 60 anos (homem) e 57 anos (mulher) . Tempo de serviço público: 20 anos . Tempo de cargo efetivo: 5 anos . Adicional de 50% do tempo que faltava para TC (35 anos (homem) e 30 anos (mulher)) na data da EC 103/2019 	<p>Valor do Benefício = Me * (60% + 2% ano excedente a 20 anos de TC)</p> <p style="text-align: center;"><u>Sendo:</u></p> <p>Me: Média das 90% maiores remunerações corrigidas desde julho de 1994 ou data de início das contribuições</p> <p>TC: Tempo de Contribuição na data de aposentadoria</p>
Aposentadoria do Professor	<ul style="list-style-type: none"> . contribuição: 25 anos de Professor (mulher) e 30 anos de Professor (homem) . Idade: 52 anos (mulher) e 57 (homem) . Tempo de serviço público: 20 anos . Tempo de cargo efetivo: 5 anos . Adicional de 100% do tempo que faltava para TC (30 anos (homem) e 25 anos (mulher)) na data da EC 103/2019 	<p>TC: Tempo de Contribuição na data de aposentadoria</p>
Pensões a Conceder		
Pensão por Morte de Ativo	<ul style="list-style-type: none"> . Falecimento do segurado ativo 	<p>Valor do Benefício Base = Me * (60% + 2% ao ano excedente a 20 anos de TC)</p> <p>Valor da Pensão = 60% do Valor do Benefício Base + 15% por dependente até o limite de 100% do benefício base</p> <p style="text-align: center;"><u>Sendo:</u></p> <p>Me: Média das 90% maiores remunerações corrigidas desde julho de 1994 ou data de início das contribuições</p>
Pensão por Morte de Inativo	<ul style="list-style-type: none"> . Falecimento do segurado inativo 	<p>Valor do Benefício Base = Benefício do Inativo</p> <p>Valor da Pensão = 60% do Valor do Benefício Base + 15% por dependente até o limite de 100% do valor do benefício base</p>



Hipótese	Descrição
	tempo anterior e remuneração inicial calculada pelo desconto da remuneração final do segurado aposentado, pela curva de crescimento real das remunerações.

3.3. ESTIMATIVA DE REMUNERAÇÃO E PROVENTOS

Hipótese	Descrição
I. Taxa real do crescimento da remuneração por mérito e produtividade	<p>Mérito: estudo específico para cada avaliação atuarial realizada considerando a média por idade das remunerações dos segurados ativos, respeitando como limite mínimo o crescimento real de 1% ao ano.</p> <p>Anualmente elaboramos um estudo específico onde relacionamos a idade do segurado ativo, a quantidade de segurados por idade e a remuneração média por idade. Selecionamos o intervalo de idades mais representativa da massa de segurados, pelo tempo médio de carreira do grupo, avaliamos o crescimento real das remunerações neste intervalo.</p> <p>Produtividade: não foi considerado crescimento por produtividade.</p>
↑ Taxa real utilizada para reajuste anual do valor real das remunerações dos segurados ativos da data da avaliação até data da aposentadoria	
II. Taxa real do crescimento dos proventos	Consideramos o percentual obtido no estudo de crescimento de remunerações de ativos menos 1 ponto percentual
↑ Taxa real utilizada para reajuste anual do valor real dos proventos dos aposentados e pensionistas com direito paridade, da data da avaliação até a expectativa de vida do beneficiário	

Exemplo de Estudo de Crescimento Salarial:

Faixa Etária	Nº Segurados Ativos na Faixa Etária	% do Total de Segurados Ativos	Crescimento Médio Anual
24 a 58 anos	16.772	86,04%	2,20%
25 a 59 anos	17.138	87,91%	2,32%
26 a 60 anos	17.411	89,31%	1,97%
27 a 61 anos	17.625	90,41%	1,86%
28 a 62 anos	17.730	90,95%	1,17%
29 a 63 anos	17.825	91,44%	1,55%
30 a 64 anos	17.813	91,38%	1,04%
31 a 65 anos	17.700	90,80%	1,14%
32 a 66 anos	17.496	89,75%	1,62%
33 a 67 anos	17.190	88,18%	1,05%
34 a 68 anos	16.817	86,27%	1,51%

Neste exemplo, considerando períodos de 35 anos, a faixa etária mais representativa é a dos 29 a 63 anos, com 91,44% do total de segurados e o crescimento anual das remunerações médias é de 1,55 ao ano. Este estudo é realizado a cada avaliação atuarial anual e o percentual indicado é utilizado para os cálculos do benefício inicial de aposentadoria ou pensão e para estimar as receitas futuras.

3.4. TAXA DE JUROS ATUARIAL

Corresponde ao retorno esperado das aplicações financeiras de todos os ativos garantidores do RPPS no horizonte de longo prazo que assegure o equilíbrio financeiro e

atuarial do Fundo Capitalizado, ou à taxa de juros parâmetros, conforme normas aplicáveis às avaliações atuariais dos RPPS.

O cálculo da duração do passivo demonstra o tempo médio necessário para o plano pagar seu passivo. Desta forma se estabelece um parâmetro de idade previdenciária, onde quanto maior a duração do passivo, mais jovem é o plano.

Relacionando esta idade previdenciária com o retorno médio esperado dos títulos públicos encontramos uma taxa de retorno esperada.

Esta tabela de juros será atualizada e divulgada regularmente pela Secretaria de Previdência.

3.5. ENTRADA NO MERCADO DE TRABALHO E EM APOSENTADORIA

Premissa	Descrição
I. Idade estimada de ingresso ao mercado de trabalho	Preferencialmente é utilizada a informação cadastral atualizada, contendo os tempos de contribuição anterior a admissão no ente público. Caso esta informação não estiver disponível, elaborada uma estimativa de tempo de contribuição anterior.
↑ Inexistindo na base cadastral informações sobre o tempo de contribuição anterior a admissão no ente público, será considerada a idade estimada de ingresso do participante no mercado de trabalho aos 25 anos.	
II. Idade estimada de entrada em aposentadoria programada	É realizado o cálculo da elegibilidade do segurado ativo a um benefício programado, levando em conta suas informações cadastrais e as regras descritas no Capítulo 2 deste documento.
↑ Estimativa da idade em que o segurado ativo adquire o direito a um benefício de aposentadoria programado.	

3.6. COMPOSIÇÃO DO GRUPO FAMILIAR

Utilizamos o método de composição média familiar (Hx) por idade do segurado ativo ou inativo, resultante de estudo estatístico da consultoria, proveniente de RPPS que mantém base cadastral consistente sobre os dependentes de seus segurados.

Esta hipótese é utilizada no cálculo dos benefícios de pensão por morte a conceder de ativos e aposentados e é compatível com a metodologia de cálculo “por fluxo atuarial” utilizada pela consultoria.

Como todos os benefícios de pensão são calculados por capitalização, seria inadequado considerar apenas a composição familiar existente no cadastro de dados, pois ao longo dos anos o segurado terá modificação desta composição.

Por exemplo: Se considerarmos apenas a família informada, o segurado mais jovem e solteiro, não teria custo de pensão a conceder, mesmo com o cálculo por capitalização. No método Hx, com o passar do tempo o segurado vai incrementando sua idade e pela experiência Hx vai “adquirindo família” e gerando custo de pensão a conceder. Os seja, para todos os segurados, mesmo aqueles que não tem família informada, há probabilidade de ter uma família e conseqüentemente gerar um custo de pensão estimado.





Idade	Nº Titulares	Famílias	Prob. Pensão	Prob. Ajustada (Hx)	Idade	Nº Titulares	Famílias	Prob. Pensão	Prob. Ajustada (Hx)
18	0	0	0,000000	0,070000	61	191	125	0,654450	0,736500
19	1	0	0,000000	0,102300	62	173	117	0,676301	0,734400
20	5	0	0,000000	0,133800	63	167	112	0,670659	0,731500
21	3	0	0,000000	0,164500	64	176	115	0,653409	0,727800
22	20	1	0,050000	0,194400	65	164	102	0,621951	0,723300
23	34	6	0,176471	0,223500	66	180	127	0,705556	0,718000
24	35	1	0,028571	0,251800	67	135	86	0,637037	0,711900
25	89	17	0,191011	0,279300	68	131	72	0,549618	0,705000
26	146	34	0,232877	0,306000	69	140	90	0,642857	0,697300
27	180	49	0,272222	0,331900	70	132	84	0,636364	0,688800
28	221	62	0,280543	0,357000	71	108	69	0,638889	0,679500
29	243	94	0,386831	0,381300	72	96	55	0,572917	0,669400
30	244	70	0,286885	0,404800	73	87	50	0,574713	0,658500
31	218	84	0,385321	0,427500	74	55	30	0,545455	0,646800
32	251	118	0,470120	0,449400	75	65	37	0,569231	0,634300
33	303	146	0,481848	0,470500	76	61	33	0,540984	0,621000
34	279	144	0,516129	0,490800	77	58	35	0,603448	0,606900
35	283	152	0,537102	0,510300	78	38	19	0,500000	0,592000
36	335	215	0,641791	0,529000	79	44	27	0,613636	0,576300
37	319	189	0,592476	0,546900	80	39	22	0,564103	0,559800
38	344	201	0,584302	0,564000	81	22	15	0,681818	0,542500
39	277	171	0,617329	0,580300	82	19	11	0,578947	0,524400
40	298	182	0,610738	0,595800	83	17	9	0,529412	0,505500
41	305	185	0,606557	0,610500	84	21	14	0,666667	0,485800
42	262	178	0,679389	0,624400	85	17	9	0,529412	0,465300
43	262	166	0,633588	0,637500	86	15	9	0,600000	0,444000
44	322	225	0,698758	0,649800	87	11	7	0,636364	0,421900
45	345	241	0,698551	0,661300	88	14	7	0,500000	0,399000
46	310	200	0,645161	0,672000	89	5	2	0,400000	0,375300
47	375	260	0,693333	0,681900	90	2	1	0,500000	0,350800
48	355	237	0,667606	0,691000	91	3	2	0,666667	0,325500
49	340	235	0,691176	0,699300	92	2	1	0,500000	0,299400
50	359	245	0,682451	0,706800	93	0	0	0,000000	0,272500
51	334	222	0,664671	0,713500	94	1	0	0,000000	0,244800
52	337	236	0,700297	0,719400	95	0	0	0,000000	0,216300
53	284	191	0,672535	0,724500	96	1	0	0,000000	0,187000
54	241	173	0,717842	0,728800	97	0	0	0,000000	0,156900
55	271	169	0,623616	0,732300	98	0	0	0,000000	0,126000
56	222	138	0,621622	0,735000	99	0	0	0,000000	0,094300
57	201	141	0,701493	0,736900	100	0	0	0,000000	0,061800
58	229	160	0,698690	0,738000	101	0	0	0,000000	0,028500
59	193	130	0,673575	0,738300	102	0	0	0,000000	0,000000
60	198	139	0,702020	0,737800	103	0	0	0,000000	0,000000

Realizamos uma pesquisa de composição familiar, descrito na tabela acima, pela idade do segurado titular, ativo ou aposentado, em um cadastro confiável. Depois totalizamos o número de titulares por idade, o número do famílias destes titulares. Calculamos a probabilidade de um titular ter uma família, coluna “**Prob.Pensão**” e depois de um ajuste polinomial de tendência, conforme o gráfico a seguir, temos a “**Prob. Ajustada**”. Ao longo do cálculo usamos esta probabilidade ajustada associada a probabilidade de falecimento a cada idade para calcular o custo da pensão a conceder.

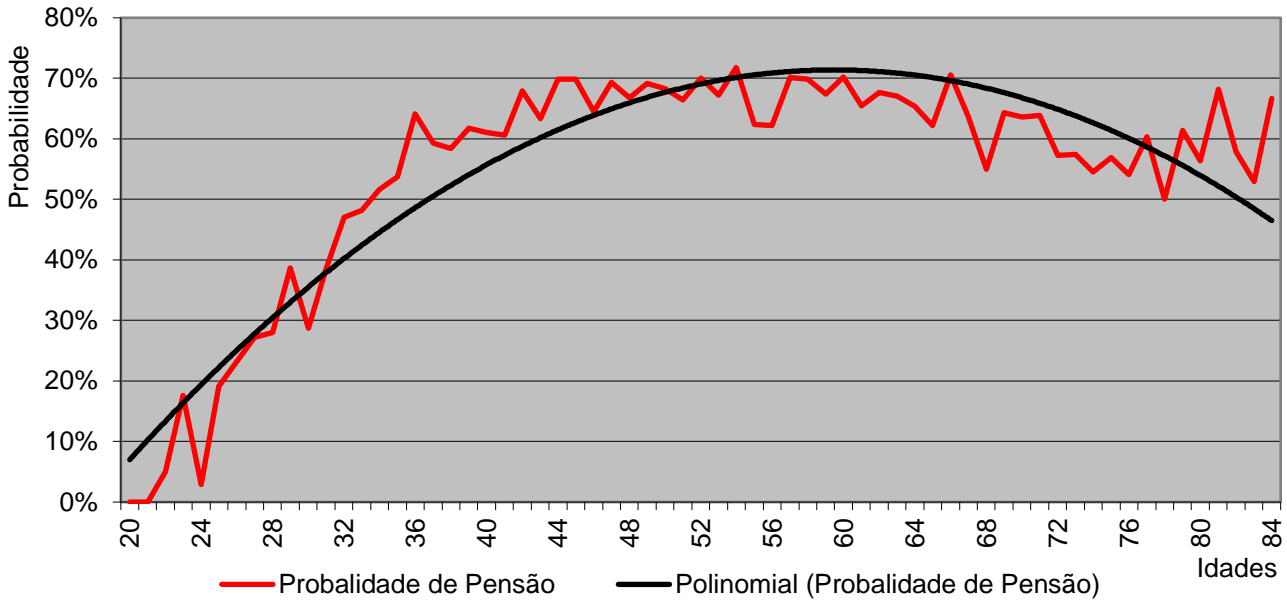


$$y = -0,0004x^2 + 0,0335x + 0,036$$

$$R^2 = 0,8648$$

Documento Assinado Digitalmente por: MARCONI MUZZIO PIRES DE PAIVA FILHO
Acesse em: <https://ste.cce.pe.gov.br/epp/validaDoc.seam> Código do documento: a7efced7-7854-4058061-0818285-412

Probabilidade de Pensão por Idade do Segurado



3.7. DEMAIS PREMISSAS E HIPÓTESES

Abaixo as demais premissas e hipóteses.

Classificação	Definição
I. Fator de determinação do valor real ao longo do tempo das remunerações e proventos	Este fator ajusta as receitas vinculadas contribuições incidentes sobre remunerações e proventos e as despesas futuras com benefícios a eventuais perdas inflacionárias ocorridas no decorrer dos anos futuros.
↑ Fator que reflete a perda do poder aquisitivo em termos reais ocorrida nas remunerações ou proventos no período compreendido entre os reajustes anuais.	
II. Benefícios a conceder com base na média das remunerações ou com base na última remuneração	Para os benefícios estimados pela média, é estimado um fator redutor aplicado sobre a última remuneração, considerando a remuneração mensal informada na base de dados e a taxa de crescimento real ao longo de todo o tempo de atividade do segurado, conforme exemplo abaixo ou se estabelece um percentual médio geral para todos os benefícios a conceder pela média, baseado num estudo estatístico específico do plano.
↑ Forma de cálculo onde se estima o valor inicial do futuro benefício de aposentadoria ou pensão dos segurados ativos, calculados pela média.	
III. Estimativa do crescimento real do teto de contribuição do RGPS	Não adotado, presume-se que o teto é apenas corrigido pela inflação e não adotamos projeção de inflação nas avaliações atuariais.
↑ Estimativa da variação do valor do teto de contribuição do RGPS ao longo do tempo.	
IV. Projeção de Inflação	Não adotada, presume-se que os efeitos da inflação são nulos, pois afetam as receitas e despesas do plano de forma equivalente.
↑ Estimativa da inflação anual futura que impacto na correção das remunerações e proventos.	
V. Compensação Financeira a Pagar	Consideramos este compromisso como nulo, devido a não adoção da hipótese de rotatividade.



Classificação	Definição
↑ Forma de cálculo dos compromissos do fundo com o RGPS, relativamente a segurados que contribuíram para o R e se desligaram sem alcançar o direito a um benefício previdenciário.	

Fator de Capacidade de Remunerações e Benefícios (FC):

$$FC = (1 + I_m) \cdot \frac{1 - (1 + I_m)^{-12}}{(12 \cdot I_m)}$$

I_m = inflação mensal estimada, sendo:

$$I_m = (1 + I_a)^{\left(\frac{1}{12}\right)} - 1$$

I_a = inflação anual estimada (limitada ao máximo de 8% ao ano ou $FC \geq 96,5578\%$)

Exemplo de Cálculo de Benefício pela Média:

Ano	Mensal	Anual	Ano	Mensal	Anual
2005	4.031,35	52.407,61	2023	5.317,28	69.124,67
2006	4.093,84	53.219,93	2024	5.399,70	70.196,10
2007	4.157,30	54.044,84	2025	5.483,40	71.284,14
2008	4.221,73	54.882,53	2026	5.568,39	72.389,05
2009	4.287,17	55.733,21	2027	5.654,70	73.511,08
2010	4.353,62	56.597,08	2028	5.742,35	74.650,50
2011	4.421,10	57.474,33	2029	5.831,35	75.807,58
2012	4.489,63	58.365,18	2030	5.921,74	76.982,60
2013	4.559,22	59.269,84	2031	6.013,53	78.175,83
2014	4.629,89	60.188,53	2032	6.106,73	79.387,55
2015	4.701,65	61.121,45	2033	6.201,39	80.618,06
2016	4.774,53	62.068,83	2034	6.297,51	81.867,64
2017	4.848,53	63.030,90	2035	6.395,12	83.136,59
2018	4.923,68	64.007,88	2036	6.494,25	84.425,21
2019	5.000,00	65.000,00	2037	6.594,91	85.733,80
2020	5.077,50	66.007,50	2038	6.697,13	87.062,67
2021	5.156,20	67.030,62	2039	6.800,93	88.412,14
2022	5.236,12	68.069,59	Média 100%	4.609,06	59.917,77
			Média 80%	4.854,27	63.105,48

Neste exemplo o segurado ativo tem remuneração mensal de R\$ 5.000,00 em 2019. Estimamos o salário inicial em 2005 (data de início de contribuição), descontando a taxa de crescimento real anual de 1,55% ao ano e na aposentadoria em 2039, corrigindo 1,55% ao ano. Depois é feita a média dos valores corrigidos. Este processo é repetido para cada segurado ativo, que terá benefício programado ou de risco calculado pela média.

3.8. MODELAGEM DE CÁLCULO ATUARIAL



Todos estes cálculos são realizados por sistema próprio e específico da Consultoria, em uma estrutura sequencial pré-definida, descrita abaixo:

Módulo 1: Inicialização das tabelas de hipóteses biométricas, financeiras, diferimento individual, valor da remuneração e benefício inicial

Seção 1: Seleção de dados de ativos - Fluxo Anual Previdenciário

- 1.1. Cálculo do Fator do Custo Normal
- 1.2. Cálculo das Folhas Salariais (FOLHA/FOLHA_X)
- 1.3. Cálculo das Receitas sobre a folha
(RCTBSERV/RCTBPREF/RCTBADICPREFA/RCTBADICPREF/RICTBADICPREF)
- 1.4. Cálculo da Invalidez (DAI/RAI/CNAI)
- 1.5. Cálculo das Aposentadorias (DATS/RATS/CNATS/RCFATS, DAV/RAV/CNAV/RCFAV, DPROF/RPROF/CNPROF/RCFPROF, DMILI/RMILI/CNMILI/RCFMILI)
- 1.6. Cálculo das Pensões de Ativos e Reversão de Aposentadorias (DPMA/RPMA/CNPMA, DPMAI/RPMAI/CNPMAI, DPMI/RPMI/CNPMI/RCFPMI)

Seção 2: Seleção de dados de aposentados - Fluxo Anual Previdenciário

- 2.1. Definição do tipo de inativo (inválido/não inválido)
- 2.2. Cálculo da Invalidez e reversão de pensão
(DAI/RAI/RIAPREF/DIPMAI/RIPMAI/RIPMAIPREF)
- 2.3. Cálculo das Aposentadorias e reversão de pensão
(DIATS/RIATS/RIATSPREF/RCFIN_ATS/DIPMI/RIPMI/RIPMIPREF/RCFIN_IN)

Seção 3: Seleção de dados de pensionistas - Fluxo Anual Previdenciário

- 3.1. Cálculo das Pensões (DIPM/RIPM/RIPMPREF/RICFIN_PM)

Todas as avaliações atuariais se baseiam na estimativa das receitas e despesas anuais, elaborados para cada segurado, de cada tipo de benefício garantido pelo plano e depois todos os resultados individuais são consolidados num fluxo anual geral.

Os resultados gerais de custos e receitas anuais são descontados a valor presente para a definição dos valores das provisões, e portanto, são absolutamente consistentes com as receitas e despesas estimadas e apresentadas no relatório de avaliação atuarial e no DRAA.

O custo normal, pelo método adotado do Crédito Unitário Projetado (PUC), representa uma fração do custo total de cada benefício, que é destacada a cada ano por benefício.

Documento Assinado Digitalmente por: MARCONI MUZZIO PIRES DE PAIVA FILHO
Acesse em: <https://etec.tec.pe.gov.br/epp/validaDoc.seam> Código do documento: a7efed7-785c-405f-805d-018182886412



Classe	Variável	Descrição	Fórmula Cálculo
Folhas Salariais	FOLHA_X	Valor da folha salarial anual com crescimento constante	5.4
	FOLHA	Valor da folha salarial anual	5.4
Receitas sobre a Folha de Ativos e Inativos	RCTBSERV	Receita anual da contribuição normal do ativo	5.4
	RCTBPREF	Receita anual da contribuição normal do Ente Público sobre a atividade	5.4
	RCTBADICPREFA	Receita anual da contribuição adicional do Ente Público sobre atividade	5.4
Pensão por Morte	DPMA	Valor Anual da Despesa	5.4-V
	CNPMA	Valor Anual do Custo Normal	5.0.3
	RPMA	Receita Anual do Segurado	5.4-V
Invalidez	DAI	Valor Anual da Despesa	5.1-II
	CNAI	Valor Anual do Custo Normal	5.0.3
	RAI	Receita Anual do Segurado	5.1-II
Pensão por Morte de Invalído	DPMAI	Valor Anual da Despesa	5.1-II
	CNPMAI	Valor Anual do Custo Normal	5.0.3
	RPMIAI	Receita Anual do Segurado	5.1-II
Aposentadoria por Tempo de Contribuição	DATS	Valor Anual da Despesa	5.1-I
	CNATS	Valor Anual do Custo Normal	5.0.3
	RATS	Receita Anual do Segurado	5.1-I
	RCFATS	Receita de Compensação Financeira	5.5-II
Aposentadoria por Idade	DAV	Valor Anual da Despesa	5.1-I
	CNAV	Valor Anual do Custo Normal	5.0.3
	RAV	Receita Anual do Segurado	5.1-I
	RCFAV	Receita de Compensação Financeira	5.5-II
Aposentadoria do Professor	DPROF	Valor Anual da Despesa	5.1-I
	CNPROF	Valor Anual do Custo Normal	5.0.3
	RPROF	Receita Anual do Segurado	5.1-I
	RCFPROF	Receita de Compensação Financeira	5.5-II
Aposentadoria do Militar	DMILI	Valor Anual da Despesa	5.1-I
	CNMILI	Valor Anual do Custo Normal	5.0.3
	RMILI	Receita Anual do Segurado	5.1-I
	RCFMILI	Receita de Compensação Financeira	5.5-II
Reversão das Aposentadorias em Pensão	DPMI	Valor Anual da Despesa	5.5-II
	CNPMI	Valor Anual do Custo Normal	5.1-I
	RPMI	Receita Anual do Segurado	5.5-II
	RCFPMI	Receita de Compensação Financeira	5.5-III

Classe	Variável	Descrição	Fórmula Cálculo
Aposentadoria Normal por Tempo de Serviço, Idade e Compulsória	DIATS	Despesas com aposentadoria por tempo de inativo	5.2-I
	RIATS	Receita vigente com aposentadoria por tempo de inativo	5.2-I
	RCFIN_ATS	Receita de compensação financeira com aposentadoria por tempo de inativo	5.5-I
Reversão de Aposentadorias em Pensão	DIPMI	Despesas com reversão de pensão de inativo	5.2-II
	RIPMI	Receita vigente com reversão de pensão de inativo	5.2-II
	RCFIN_IN	Receita de compensação financeira com reversão de inativo	5.5-I
Invalidez	DIAI	Despesas com aposentadoria de inativo inválido	5.2-III
	RIAI	Receita vigente com aposentadoria de inativo inválido	5.2-III
Reversão de Invalidez em Pensão	DIPMAI	Despesas com pensão por morte de inativo inválido	5.2-IV
	RIPMAI	Receita vigente pensão por morte de inativo inválido	5.2-IV
Pensão por Morte	DIPM	Despesas com pensão	5.2-V
	RIPM	Receita vigente com pensão	5.2-V
	RICFIN_PM	Receita de compensação financeira com pensão	5.5-I



4. CUSTEIO ADMINISTRATIVO

4.1. CRITÉRIOS DO CUSTEIO ADMINISTRATIVO

Conforme definido na legislação previdenciária de cada ente público.

4.2. FORMULAÇÕES DE CÁLCULO DO CUSTEIO ADMINISTRATIVO

Na apuração do resultado atuarial, desconsideramos do valor atual das receitas o valor do percentual destinado ao custeio administrativo.

4.3. EXPRESSÃO DE CÁLCULO E METODOLOGIA PARA A CONSTITUIÇÃO DE FUNDO ADMINISTRATIVO

Não avaliamos a constituição do fundo administrativo, composto pelas sobras das receitas administrativas em relação aos gastos efetivos.



5.0.3. CÁLCULO DO CUSTO NORMAL

Pelo método de financiamento do Custo Unitário Projetado (PUC), calculamos o percentual do Custo Normal (CN^t), compreendido em anos da idade na da avaliação até a idade na data da aposentadoria e o percentual do Serviço Passado (SP^t), compreendido entre a idade de data de início de atividade e a idade da data da avaliação, ambos proporcionalmente ao tempo total compreendido ente a idade de início de atividade e a idade de aposentadoria:

$$FatCN^t = \frac{1}{(r - x_0)} \quad CN^t = FatCN^t \cdot (r - x)$$

$$SP^t = 1 - CN^t$$

x = idade atual do segurado ativo

x_0 = idade de início de atividade do segurado ativo no ente

r = idade de aposentadoria

t = período anual a calcular

Para cada benefício a conceder é calculado o valor do Custo Normal, utilizando-se o fator utilizando (CN^t) multiplicado pelo Valor Atual do benefício e o percentual deste custo em relação à Folha Salarial Futura.



5.1. EXPRESSÕES DE CÁLCULO DOS BENEFÍCIOS PREVIDENCIÁRIOS A CONCEDER

I. Benefício a conceder de aposentadoria de válidos (por idade, tempo de contribuição, professor, militar e compulsória)

- a) regime financeiro: Capitalização (item 5.0.3)
- b) método de financiamento: Crédito Unitário Projetado (PUC) (item 5.0.2)
- c) formulações para o cálculo do benefício inicial:

Se for benefício integral:

$$Ben^{ap} = REM \cdot \frac{Cxc^{x+t+1}}{Cxc^x}$$

Se for pela media: conforme detalhado no item 3.7 - II

- d) formulações para o cálculo do custo normal: (item 5.0.3)
- e) formulações para o valor atual dos benefícios futuros a conceder (VABFa) abertas ao nível de anuidades, probabilidades e fatores financeiros, se aplicável ao benefício e à sua estrutura técnica, para os segurados atuais e para expectativa de reposição de segurados ativos:

Valores Anuais do Encargo de Aposentadoria ($VAE^{ap(t)}$):

$$VAE^{ap(t)} = 13. FC. Ben^{ap} \cdot (r-x+t) p_x^{aa}$$

Observação: Calcula-se um $VAE^{ap(t)}$ para cada ano (t) de (r-x) até (w-r)

Valor Total do Encargo Futuro de Aposentadoria ($VTEF^{ap}$):

$$VTEF^{ap} = \sum_{t=r-x}^{\omega-r} v^{t+1} \cdot VAE^{ap(t)}$$

Sendo:

Ben^{ap} = benefício projetado de aposentadoria a conceder, considerando a média ou última remuneração e crescimento salarial

x = idade atual do segurado ativo

r = idade de aposentadoria

t = número anos a calcular, de (r-x) a (w-r)

ω = última idade de uma tábua de mortalidade

FC = fator de capacidade



${}_{(r-x+t)}p_x^{aa}$ = probabilidade de uma pessoa de idade (x) atingir a idade (r-x+t) válida

v^t = fator de descapitalização financeira de (t) anos

- f) formulações para o valor atual das contribuições futuras a conceder (VACFa) abertas ao nível de anuidades, probabilidades e fatores financeiros, se aplicável ao benefício e à sua estrutura técnica, para os segurados atuais:

Valores Anuais das Contribuições a Receber de Ativos ($VAC^{at(t)}$):

$$VAC^{at(t)} = VAFS^{(t)} \cdot FC \cdot \tau^{at}$$

Valor Total das Contribuições a Receber de Ativos ($VTCF^a$):

$$VTCF^a = \sum_{t=0}^{r-x} v^{t+1} \cdot VAC^{at(t)}$$

Valores Anuais das Contribuições a Receber do Ente Sobre de Ativos ($VAC^{pa(t)}$):

$$VAC^{pa(t)} = VAFS^{(t)} \cdot FC \cdot \tau^{pa}$$

Valor Total das Contribuições Futuras a Receber do Ente Sobre Ativos ($VTCF^{pa}$):

$$VTCF^{pa} = \sum_{t=0}^{r-x} v^{t+1} \cdot VAC^{pa(t)}$$

Sendo:

τ^{at} = taxa de contribuição dos segurados ativos

τ^{pa} = taxa de contribuição total do Ente sobre a folha de ativos

v^t = fator de descapitalização financeira de (t) anos

x = idade atual do segurado ativo

r = idade de aposentadoria

FC = fator de capacidade

t = número anos a calcular, de zero a (r-x)

Valores Anuais das Contribuições a Receber de Aposentadoria ($VAC^{ap(t)}$):

Se $(Ben^{ap} - LI) > 0$:

$$VAC^{ap(t)} = 13. (Ben^s - LI). FC. \tau^i. {}_{(r-x+t)}p_x^{aa}$$

Observação: Calcula-se um $VAC^{ap(t)}$ para cada ano (t) de (r-x) até (ω -r)

Valor Total das Contribuições Futuras a Receber de Aposentadoria ($VTCF^{ap}$):

$$VTCF^{ap} = \sum_{t=r-x}^{\omega-r} v^{t+1} . VACF^{ap(t)}$$

Sendo:

Ben^{ap} = benefício projetado de aposentadoria a conceder

LI = Limite de isenção (teto do RGPS vigente na data base do cálculo)

x = idade atual do segurado ativo

r = idade de aposentadoria

ω = última idade de uma tábua de mortalidade

t = número anos a calcular, de (r-x) a (ω -r)

FC = fator de capacidade

${}_{(r-x+t)}p_x^{aa}$ = probabilidade de uma pessoa de idade (x) atingir a idade (r+x) válida

τ^i = taxa de contribuição dos segurados inativos

v^t = fator de descapitalização financeira de (t) anos





II. Benefício a conceder de pensão por morte devida a dependente de segurado válido (reversão):

- a) regime financeiro: Capitalização (item 5.0.3)
- b) método de financiamento: Crédito Unitário Projetado (PUC) (item 5.0.2)
- c) formulações para o cálculo do benefício inicial:

Se for benefício integral:

$$Ben^{ap} = REM \cdot \frac{Cxc^{x+t+1}}{Cxc^x}$$

Se for pela media: Conforme detalhado no item 3.7 - II

- d) formulações para o cálculo do custo normal: (item 5.0.3)
- e) formulações para o valor atual dos benefícios futuros a conceder (VABFaC) abertas ao nível de anuidades, probabilidades e fatores financeiros, se aplicável ao benefício e à sua estrutura técnica, para os segurados atuais e para a expectativa de reposição de segurados ativos:

Valores Anuais do Encargo de Reversão de Aposentadoria($VAE^{rap(t)}$):

$$VAE^{rapb(j)} = 13 \cdot Ben^{rap} \cdot FC \cdot (r-x+j) \cdot p_x^{aa} \cdot (r-x+j) \cdot q_x$$

$$VAE^{rap(t)} = VAE^{rapb(j)} \cdot (r-x+t) \cdot p_x^H$$

Observação: Calcula-se um $VAE^{rapb(j)}$ para cada ano (j) de zero a ($\omega-r$) e aplica-se a sobrevivência do grupo familiar em cada ano (t), variando (t) de (j) a ($\omega-r$)

Valor Total do Encargo Futuro de Reversão de Aposentadoria($VTEF^{rap}$):

$$VTEF^{rap} = \sum_{t=r-x}^{\omega-r} v^{(t+1)} \cdot VAE^{rap(t)}$$

Sendo:

Ben^{rap} = benefício projetado de aposentadoria, quando revertido em pensão

x = idade atual do segurado ativo

r = idade de aposentadoria

t = número anos a calcular, de zero a ($\omega-r$)

ω = última idade de uma tábua de mortalidade



j = número anos a calcular, de zero a $(\omega-r)$

FC = fator de capacidade

$(r-x+j)/p_x^{aa}$ = probabilidade de uma pessoa de idade (x) atingir a idade $(r+j)$ viva e válida

$(r-x+j)/q_x$ = probabilidade de uma pessoa de idade (x) falecer na idade $(r+j)$ válida ou inválida

$(r-x+t)/p_x^H$ = probabilidade do grupo familiar de uma pessoa de idade (x) atingir a idade $(r+t)$ em condições de receber o benefício de pensão

v^t = fator de descapitalização financeira de (t) anos

- f) formulações para o valor atual das contribuições futuras a conceder (VACFaC) abertas ao nível de anuidades, probabilidades e fatores financeiros, se aplicável ao benefício e à sua estrutura técnica, para os segurados atuais:

III. Benefício a conceder de aposentadoria por invalidez:

a) regime financeiro: item 5.0.1

b) método de financiamento: item 5.0.2

formulações para o cálculo do benefício inicial:

Se for benefício integral:

$$Ben^{ap} = REM \cdot \frac{Cxc^{x+t+1}}{Cxc^x}$$

Se for pela media: conforme detalhado no item 3.7 - II

c) formulações para o cálculo do custo normal: item 5.0.3

d) formulações para o valor atual dos benefícios futuros a conceder (VABFaC) abertas ao nível de anuidades, probabilidades e fatores financeiros, se aplicável ao benefício e à sua estrutura técnica, para os segurados atuais e para a expectativa de reposição de segurados ativos:

Valores Anuais do Encargo de Aposentadoria por Invalidez (VAE^{ai}):

$$VAE^{ai(t)} = 13 \cdot Ben^{ai} \cdot {}_t p_x^{aa} \cdot {}_t I_x$$

Observação: Calcula-se um $VAE^{ai(t)}$ para cada ano (t) de zero a $(r-x)$

Valor Total do Encargo Futuro de Aposentadoria por Invalidez ($VTEF^{ai}$):



$$VTEF^{ai} = \sum_{t=0}^{r-x} v^{t+1} \cdot VAEF^{ai}(t)$$

Sendo:

Ben^{ai} = benefício projetado de aposentadoria por invalidez a conceder

x = idade atual do segurado ativo

r = idade de aposentadoria

t = número anos a calcular, de zero a $(r-x)$

ω = última idade de uma tábua de mortalidade

${}_t/p_x^{aa}$ = probabilidade de uma pessoa de idade (x) atingir a idade $(x+t)$ viva e válida

${}_tI_x$ = probabilidade de um ativo de idade (x) invalidar-se na idade $(x+t)$

v^t = fator de descapitalização financeira de (t) anos

- e) formulações para o valor atual das contribuições futuras a conceder ($VACF^{ai}$) abertas ao nível de anuidades, probabilidades e fatores financeiros, se aplicável ao benefício e à sua estrutura técnica, para os segurados atuais e para expectativa de reposição de segurados ativos:

Valores Anuais das Contribuições a Receber de Aposentadoria por Invalidez em Atividade (VAC^{ai}):

Se $(Ben^{ai} - LI) > 0$:

$$VAC^{ai}(t) = 13 \cdot (Ben^{ai} - LI) \cdot \tau^i \cdot FC \cdot {}_t/p_x^{aa} \cdot {}_tI_x$$

Observação: Calcula-se um $VAC^{ai}(t)$ para cada ano (t) de zero a $(r-x)$

Valor Total das Contribuições Futuras a Receber de Aposentadoria por Invalidez em Atividade ($VTCF^{ai}$):

$$VTCF^{ai} = \sum_{t=0}^{r-x} v^{t+1} \cdot VAC^{ai}(t)$$

Sendo:

Ben^{ai} = benefício projetado de aposentadoria por invalidez a conceder



LI = Limite de isenção (teto do RGPS vigente na data base do cálculo)

x = idade atual do segurado ativo

r = idade de aposentadoria

t = número anos a calcular, de zero a $(r-x)$

ω = última idade de uma tábua de mortalidade

${}_t p_x^{aa}$ = probabilidade de uma pessoa de idade (x) atingir a idade $(x+t)$ viva e válida

${}_t I_x$ = probabilidade de um ativo de idade (x) invalidar-se na idade $(x+t)$

FC = fator de capacidade

τ^i = taxa de contribuição dos segurados inativos

v^t = fator de descapitalização financeira de (t) anos

IV. Benefício a conceder de pensão devida a dependente de segurado aposentado por invalidez (reversão):

- a) regime financeiro: item 5.0.1
- b) método de financiamento: item 5.0.2
- c) formulações para o cálculo do benefício inicial:

Se for benefício integral:

$$Ben^{ap} = REM \cdot \frac{Cxc^{x+t+1}}{Cxc^x}$$

Se for pela media: conforme detalhado no item 3.7 - II

- d) formulações para o cálculo do custo normal: item 5.0.3
- e) formulações para o valor atual dos benefícios futuros a conceder (VABFaC) abertas ao nível de anuidades, probabilidades e fatores financeiros, se aplicável ao benefício e à sua estrutura técnica, para os segurados atuais e para a expectativa de reposição de segurados:

Valores Anuais do Encargo de Reversão de Aposentadoria por Invalidez em Atividade (VAE^{rai}):

$$VAE^{raib(j)} = 13 \cdot Ben^{rai} \cdot FC \cdot j \cdot q_x^{ai}$$

$$VAE^{rai(t)} = VAE^{raib(j)} \cdot {}_t p_x^H$$

Observação: Calcula-se um $VAE^{raib(j)}$ para cada ano (j) de zero a $(r-x)$ e aplica-se a sobrevivência do grupo familiar em cada ano (t) , variando (t) de (j) a $(\omega-r)$



Valor Total do Encargo Futuro de Reversão de Aposentadoria por Invalidez em Atividade ($VTEF^{rai}$):

$$VTEF^{rai} = \sum_{t=0}^{\omega-r} v^{t+1} \cdot VAE^{rai}(t)$$

Sendo:

Ben^{rai} = benefício projetado de aposentadoria por invalidez a conceder

x = idade atual do segurado ativo

r = idade de aposentadoria

t = número anos a calcular, de zero a $(\omega-r)$

j = número anos a calcular, de zero a $(r-x)$

ω = última idade de uma tábua de mortalidade

${}_j/q_x^{ai}$ = probabilidade de uma pessoa de idade (x) falecer, após invalidar-se, na idade $(x+t)$

${}_t/p_x^H$ = probabilidade do grupo familiar de uma pessoa de idade (x) atingir a idade $(x+t)$ em condições de receber o benefício de pensão

v^t = fator de descapitalização financeira de (t) anos

- f) formulações para o valor atual das contribuições futuras a conceder (VACFa) abertas ao nível de anuidades, probabilidades e fatores financeiros, se aplicável ao benefício e à sua estrutura técnica, para os segurados atuais e para a expectativa de reposição de segurados:

Valores Anuais das Contribuições a Receber de Reversão de Aposentadoria por Invalidez em Atividade (VAC^{rai}):

Se $(Ben^{rai} - LI) > 0$:

$$VAC^{raib(j)} = 13 \cdot (Ben^{rai} - LI) \cdot FC \cdot \tau^i \cdot {}_j/q_x^{ai}$$

$$VAC^{rai}(t) = VAC^{raib(j)} \cdot {}_t/p_x^H$$

Observação: Calcula-se um $VAC^{raib(j)}$ para cada ano (j) de zero a $(r-x)$ e aplica-se a sobrevivência do grupo familiar em cada ano (t) , variando (t) de (j) a $(\omega-r)$



Valor Total das Contribuições Futuras a Receber de Reversão de Aposentadoria por Invalidez em Atividade ($VTCF^{rai}$):

$$VTCF^{rai} = \sum_{t=0}^{\omega-r} v^{t+1} \cdot VAC^{rai}(t)$$

Sendo:

Ben^{rai} = benefício projetado de aposentadoria por invalidez quando revertido em pensão

LI = Limite de isenção (teto do RGPS vigente na data base do cálculo)

x = idade atual do segurado ativo

r = idade de aposentadoria

j = número anos a calcular, de zero a $(r-x)$

t = número anos a calcular, de zero a $(\omega-r)$

FC = fator de capacidade

ω = última idade de uma tábua de mortalidade

${}_j/q_x^{ai}$ = probabilidade de uma pessoa de idade (x) falecer, após invalidar-se na idade $(x+t)$

${}_t/p_x^H$ = probabilidade do grupo familiar de uma pessoa de idade (x) atingir a idade $(x+t)$ em condições de receber o benefício de pensão

τ^i = taxa de contribuição dos segurados inativos

v^t = fator de descapitalização financeira de (t) anos

Documento Assinado Digitalmente por: MARCONI MUZZIO PIRES DE PAIVA FILHO
Acesse em: <https://ste.cce.pe.gov.br/epn/validaDoc.seam> Código do documento: a7ef6ed7-785b-405f-805d-081828654f2

V. Benefício a conceder de pensão por morte de segurado em atividade:

- a) regime financeiro: item 5.0.1
- b) método de financiamento: item 5.0.2
- c) formulações para o cálculo do benefício inicial:

Se for benefício integral:

$$Ben^{ap} = REM \cdot \frac{Cxc^{x+t+1}}{Cxc^x}$$

Se for pela media: conforme detalhado no item 3.7 - II

- d) formulações para o cálculo do custo normal: item 5.0.3
- e) formulações para o valor atual dos benefícios futuros a conceder (VABFaC) abertas ao nível de anuidades, probabilidades e fatores financeiros, se aplicável ao benefício e à sua estrutura técnica, para os segurados atuais e para a expectativa de reposição de segurados ativos:



Valores Anuais do Encargo de Pensão por Morte em Atividade ($VAE^{pm(t)}$):

$$VAE^{pmb(j)} = 13 \cdot Ben^{pm} \cdot FC \cdot j \cdot q_x^{aa}$$

$$VAE^{pm(t)} = VAE^{pmb(j)} \cdot {}_t/p_x^H$$

Observação: Calcula-se um $VAE^{pmb(j)}$ para cada ano (j) de zero a (r-x) e aplica-se a sobrevivência do grupo familiar em cada ano (t), variando (t) de (j) a (r)

Valor Total do Encargo Futuro de Pensão por Morte em Atividade ($VTEF^{pm}$):

$$VTEF^{pm} = \sum_{t=0}^{\omega-r} v^{t+1} \cdot VAE^{pm(t)}$$

Sendo:

Ben^{pm} = benefício projetado de pensão por morte na atividade

x = idade atual do segurado ativo

r = idade de aposentadoria

t = número anos a calcular, de zero a ($\omega-r$)

j = número anos a calcular, de zero a (r-x)

FC = fator de capacidade

ω = última idade de uma tábua de mortalidade

j/q_x^{aa} = probabilidade de uma pessoa ativa de idade (x) falecer, sem invalidar-se, na idade (x+t)

${}_t/p_x^H$ = probabilidade do grupo familiar de uma pessoa de idade (x) atingir a idade (x+t) em condições de receber o benefício de pensão

v^t = fator de descapitalização financeira de (t) anos

- f) formulações para o valor atual das contribuições futuras a conceder (VACFaC) abertas ao nível de anuidades, probabilidades e fatores financeiros, se aplicável ao benefício e à sua estrutura técnica, para os segurados atuais e para a expectativa de reposição de segurados ativos:



Se $(Ben^{pm} - LI) > 0$:

$$VAC^{pmb(j)} = 13. (Ben^{pm} - LI). FC. \tau^i. {}_j q_x^{aa}$$

$$VAC^{pm(t)} = VAC^{pmb(j)} \cdot {}_t p_x^H$$

Observação: Calcula-se um $VAC^{pmb(j)}$ para cada ano (j) de zero a (r-x) e aplica-se a sobrevivência do grupo familiar em cada ano (t), variando (t) de (j) a (ω-r)

Valor Total das Contribuições de Pensão por Morte em Atividade ($VTCF^{pm}$):

$$VTCF^{pm} = \sum_{t=0}^{\omega-r} v^{t+1} \cdot VAC^{pm(t)}$$

Sendo:

Ben^{pm} = benefício projetado de pensão por morte na atividade

LI = Limite de isenção (teto do RGPS vigente na data base do cálculo)

x = idade atual do segurado ativo

r = idade de aposentadoria

j = número anos a calcular, de zero a (r-x)

t = número anos a calcular, de zero a (ω-r)

FC = fator de capacidade

ω = última idade de uma tábua de mortalidade

${}_j q_x^{aa}$ = probabilidade de uma pessoa ativa de idade (x) falecer, sem invalidar-se, na idade (x+t)

${}_t p_x^H$ = probabilidade do grupo familiar de uma pessoa de idade (x) atingir a idade (x+t) em condições de receber o benefício de pensão

τ^i = taxa de contribuição dos segurados inativos

v^t = fator de descapitalização financeira de (t) anos



5.2. EXPRESSÕES DE CÁLCULO DOS BENEFÍCIOS PREVIDENCIÁRIOS CONCEDIDOS

- I. Benefícios concedidos de Aposentadoria de válidos (por Idade, TC e Compulsória)
- regime financeiro: item 5.0.1
 - formulações para o valor atual dos benefícios concedidos (VABFc) abertas ao nível de anuidades, probabilidades e fatores financeiros, se aplicável ao benefício e à sua estrutura técnica:

Valores Anuais do Encargo de Benefício Concedido não Decorrente de Invalidez

$(VAE^{bap(t)})$:

$$VAE^{bap(t)} = 13 \cdot Ben^{ap} \cdot FC \cdot {}_t p_x$$

Observação: Calcula-se um VAE para cada ano (t) de zero até $(\omega-x)$

Valor Total do Encargo Futuro de Benefício Concedido não Decorrente de Invalidez

$(VTEF^{bap})$:

$$VTEF^{bap} = \sum_{t=0}^{\omega-x} v^{t+1} \cdot VAE^{bap(t)}$$

Sendo:

Ben^{ap} = valor mensal do benefício de aposentadoria

x = idade atual do aposentado

t = número anos a calcular, de zero a $(\omega-x)$

ω = última idade de uma tábua de mortalidade

FC = fator de capacidade

${}_t p_x$ = probabilidade de uma pessoa de idade (x) atingir a idade (x+t) válida ou inválida

v^t = fator de descapitalização financeira de (t) anos

- formulações para o valor atual das contribuições futuras concedidos (VACFc) abertas ao nível de anuidades, probabilidades e fatores financeiros, se aplicável ao benefício e à sua estrutura técnica:



Valores Anuais das Contribuições de Aposentados ($VAC^{bap(t)}$):

Se $(Ben^{ap} - LI) > 0$:

$$VAC^{bap(t)} = 13. (Ben^{ap} - LI). FC. \tau^i. {}_t p_x, \text{ se válido}$$

ou

$$VAC^{bap(t)} = 13. (Ben^{ap} - LI). FC. \tau^i. {}_t p_x^i, \text{ se inválido.}$$

Observação: Calcula-se um $VAC^{ap(t)}$ para cada ano (t) de zero até $(\omega-x)$

Valor Total das Contribuições Futuras de Aposentados ($VTCF^{bap}$):

$$VTCF^{bap} = \sum_{t=0}^{\omega-x} v^{t+1} \cdot VAC^{bap(t)}$$

Sendo:

Ben^{ap} = valor mensal da aposentadoria

LI = Limite de isenção (teto mensal do RGPS vigente na data base do cálculo)

x = idade atual do beneficiário

t = número anos a calcular, de zero a $(\omega-x)$

FC = fator de capacidade

ω = última idade de uma tábua de mortalidade

${}_t p_x$ = probabilidade de uma pessoa de idade (x) atingir a idade (x+t) válida ou inválida

${}_t p_x^i$ = probabilidade de uma pessoa inválida de idade (x) atingir a idade (x+j)

τ^i = taxa de contribuição dos segurados inativos

v^t = fator de descapitalização financeira de (t) anos

Valores Anuais das Contribuições do Ente Sobre Inativos ($VAC^{pb(t)}$):

$$VAC^{pb(t)} = Ben. FC. \tau^{pb}. {}_t p_x, \text{ se aposentado;}$$

$$VAC^{pb(t)} = Ben. FC. \tau^{pb}. {}_t p_x^i, \text{ se inválido;}$$

$$VAC^{pb(t)} = Ben. FC. \tau^{pb}. {}_t p_x, \text{ se pensionista.}$$

Observação: Calcula-se um $VAC^{pb(t)}$ para cada ano (t) de zero até $(\omega-x)$

Valor Total das Contribuições Futuras do Ente Sobre Inativos ($VTCF^{pb}$):



Documento Assinado Digitalmente por: MARCONI MUZZIO PIRES DE PAIVA FILHO
Acesse em: <https://ste.ice.pe.gov.br/epp/validaDoc.shtm> com Código do Documento: a7efced7285c-405f-805d09381d8865412

$$VTCF^{pb} = \sum_{t=0}^{\omega-x} v^{t+1} \cdot VAC^{pb}(t)$$

Sendo:

Ben = benefício de aposentadoria ou pensão

x = idade atual do beneficiário

t = número anos a calcular, de zero a $(\omega-x)$

ω = última idade de uma tábua de mortalidade

${}_t/p_x$ = probabilidade de uma pessoa de idade (x) atingir a idade $(x+t)$ válida ou inválida

${}_t/p_x^i$ = probabilidade de uma pessoa inválida de idade (x) atingir a idade $(x+t)$

τ^{pb} = taxa de contribuição do Ente sobre benefícios

v^t = fator de descapitalização financeira de (t) anos

II. Benefícios concedidos de Pensão devida a dependente de segurado válido (reversão):

a) regime financeiro: item 5.0.1

b) formulações para o valor atual dos benefícios concedidos ($VABFc$) abertas ao nível de anuidades, probabilidades e fatores financeiros, se aplicável ao benefício e à sua estrutura técnica:

Valores Anuais do Encargo de Reversão de Aposentadoria Concedida Não Decorrente de Invalidez ($VAE^{brap}(t)$):

$$VAE^{brapb}(j) = 13 \cdot Ben^{rap} \cdot FC \cdot {}_j/p_x \cdot {}_j/q_x$$

$$VAE^{brap}(t) = VAE^{brapb}(j) \cdot {}_t/p_x^H$$

Observação: Calcula-se um $VAE^{brapb}(j)$ para cada ano (j) de zero a $(\omega-x)$ e aplica-se a sobrevivência do grupo familiar em cada ano (t) , variando (t) de (j) a $(\omega-x)$

Valor Total do Encargo Futuro de Reversão de Aposentadoria Concedida Decorrente de Invalidez ($VTEF^{brap}$):



Documento Assinado Digitalmente por: MARCONI MUZZIO PIRES DE PAIVA FILHO
Acesse em: <https://stc.tce.pe.gov.br/pp/validadoc.seam> Código do documento: 7856-05f-805d-01818286540

$$VTEF^{brap} = \sum_{t=0}^{\omega-x} v^{t+1} \cdot VAE^{brap}(t)$$

Sendo:

Ben^{rap} = valor mensal do benefício de aposentadoria quando revertido em pensão

x = idade atual do beneficiário

t = número anos a calcular, de zero a $(\omega-x)$

ω = última idade de uma tábua de mortalidade

FC = fator de capacidade

${}_j/p_x$ = probabilidade de uma pessoa de idade (x) atingir a idade $(x+j)$ válida ou inválida

${}_j/q_x$ = probabilidade de uma pessoa de idade (x) falecer na idade $(x+j)$ válida ou inválida

${}_t/p_x^H$ = probabilidade do grupo familiar de uma pessoa de idade (x) atingir a idade $(x+t)$ em condições de receber o benefício de pensão

v^t = fator de descapitalização financeira de (t) anos

- c) formulações para o valor atual das contribuições futuras concedidos (VACFC) abertas ao nível de anuidades, probabilidades e fatores financeiros, se aplicável ao benefício e à sua estrutura técnica:

Valores Anuais das Receitas das Contribuições de Aposentados Decorrentes de Reversão de Aposentadoria ($VAC^{brap}(t)$):

Se $(Ben^{rap} - LI) > 0$:

$$VAC^{brapb}(j) = 13 \cdot (Ben^{rap} - LI) \cdot FC \cdot \tau^j \cdot {}_j/p_x \cdot {}_j/q_x, \text{ se válido}$$

ou

$$VAC^{brapb}(j) = 13 \cdot (Ben^{rap} - LI) \cdot FC \cdot \tau^j \cdot {}_j/p_x^i \cdot {}_j/q_x^i, \text{ se inválido}$$

$$VAC^{brap}(t) = VAC^{brapb}(j) \cdot {}_t/p_x^H$$

Observação: Calcula-se um $VAC^{brapb}(j)$ para cada ano (j) de zero a $(\omega-x)$ e aplica-se a sobrevivência do grupo familiar em cada ano (t) , variando (t) de (j) a $(\omega-x)$

Valor Total das Receitas das Contribuições Futuras de Aposentados Decorrentes de Reversão de Aposentadoria ($VTCF^{brap}$):

$$VTCF^{brap} = \sum_{t=0}^{\omega-x} v^{t+1} \cdot VAC^{brap}(t)$$

Sendo:

Ben^{rap} = benefício de aposentadoria quando convertido em pensão

LI = Limite de isenção (teto do RGPS vigente na data base do cálculo)

x = idade atual do beneficiário

t = número anos a calcular, de zero a $(\omega-x)$

j = número anos a calcular, de zero a $(\omega-x)$

FC = fator de capacidade

ω = última idade de uma tábua de mortalidade

${}_j/p_x$ = probabilidade de uma pessoa de idade (x) atingir a idade $(x+j)$ válida ou inválida

${}_j/q_x$ = probabilidade de uma pessoa de idade (x) falecer na idade $(x+j)$ válida ou inválida

${}_j/p_x^i$ = probabilidade de uma pessoa inválida de idade (x) atingir a idade $(x+j)$

${}_j/q_x^i$ = probabilidade de uma pessoa inválida de idade (x) falecer na idade $(x+j)$

${}_t/p_x^H$ = probabilidade do grupo familiar de uma pessoa de idade (x) atingir a idade $(x+t)$ em condições de receber o benefício de pensão

τ^i = taxa de contribuição dos segurados inativos

v^t = fator de descapitalização financeira de (t) anos

Valores Anuais das Receitas das Contribuições do Ente Decorrentes de Reversão de Aposentadoria ($VAC^{rpb}(t)$):

$$VAC^{rpb}(j) = 13 \cdot Ben^p \cdot FC \cdot \tau^{pb} \cdot {}_j/p_x \cdot {}_j/q_x, \text{ se válido}$$

ou

$$VAC^{rpb}(j) = 13 \cdot Ben^p \cdot FC \cdot \tau^{pb} \cdot {}_j/p_x^i \cdot {}_j/q_x^i, \text{ se inválido}$$

$$VAC^{rpb}(t) = VAC^{rpb}(j) \cdot FC \cdot {}_t/p_x^H$$

Observação: Calcula-se um $VAC^{rpb}(j)$ para cada ano (j) de zero a $(\omega-x)$ e aplica-se a sobrevivência do grupo familiar em cada ano (t) , variando (t) de (j) a $(\omega-x)$



Reversão de Aposentadoria ($VTCF^{rpb}$):

$$VTCF^{rpb} = \sum_{t=0}^{\omega-x} v^{t+1} \cdot VAC^{rpb}(t)$$

Sendo:

Ben^p = benefício de aposentadoria quando convertido em pensão

x = idade atual do beneficiário

t = número anos a calcular, de zero a $(\omega-x)$

ω = última idade de uma tábua de mortalidade

FC = fator de capacidade

LI = Limite de isenção (teto do RGPS vigente na data base do cálculo)

${}_j/p_x$ = probabilidade de uma pessoa de idade (x) atingir a idade $(x+j)$ válida ou inválida

${}_j/q_x$ = probabilidade de uma pessoa de idade (x) falecer na idade $(x+j)$ válida ou inválida

${}_j/p_x^i$ = probabilidade de uma pessoa inválida de idade (x) atingir a idade $(x+j)$

${}_j/q_x^i$ = probabilidade de uma pessoa inválida de idade (x) falecer na idade $(x+j)$

${}_t/p_x^H$ = probabilidade do grupo familiar de uma pessoa de idade (x) atingir a idade $(x+t)$ em condições de receber o benefício de pensão

τ^{pb} = taxa de contribuição dos segurados inativos

v^t = fator de descapitalização financeira de (t) anos

III. Benefícios concedidos de Aposentadoria por invalidez:

a) regime financeiro: item 5.0.1

b) formulações para o valor atual dos benefícios concedidos ($VABFc$) abertas ao nível de anuidades, probabilidades e fatores financeiros, se aplicável ao benefício e à sua estrutura técnica:

Valores Anuais do Encargo de Aposentadoria Concedida Decorrente de Invalidez

($VAE^{bai}(t)$):

$$VAE^{bai}(t) = 13 \cdot Ben^{ai} \cdot FC \cdot {}_t/p_x^i$$

Observação: Calcula-se um $VAE^{bai}(t)$ para cada ano (t) de zero até $(\omega-x)$

Valor Total do Encargo Futuro de Aposentadoria Concedida Decorrente de

Invalidez ($VTEF^{bai}$):





$$VTEF^{bai} = \sum_{t=0}^{\omega-x} v^{t+1} \cdot VAE^{bai(t)}$$

Sendo:

Ben^{ai} = valor mensal do benefício de aposentadoria por invalidez

x = idade atual do aposentado

t = número anos a calcular, de zero a $(\omega-x)$

ω = última idade de uma tábua de mortalidade

${}_t/p_x^i$ = probabilidade de uma pessoa inválida de idade (x) atingir a idade $(x+t)$

v^t = fator de descapitalização financeira de (t) anos

- c) formulações para o valor atual das contribuições futuras concedidos (VACF) abertas ao nível de anuidades, probabilidades e fatores financeiros, se aplicável ao benefício e à sua estrutura técnica:

Valores Anuais das Contribuições de Aposentados ($VAC^{bap(t)}$):

Se $(Ben^{ap} - LI) > 0$:

$$VAC^{bap(t)} = 13. (Ben^{ap} - LI). FC. \tau^i \cdot {}_t/p_x, \text{ se válido}$$

ou

$$VAC^{bap(t)} = 13. (Ben^{ap} - LI). FC. \tau^i \cdot {}_t/p_x^i, \text{ se inválido.}$$

Observação: Calcula-se um $VAC^{ap(t)}$ para cada ano (t) de zero até $(\omega-x)$

Valor Total das Contribuições Futuras de Aposentados ($VTCF^{bap}$):

$$VTCF^{bap} = \sum_{t=0}^{\omega-x} v^{t+1} \cdot VAC^{bap(t)}$$

Sendo:

Ben^{ap} = valor mensal da aposentadoria

LI = Limite de isenção (teto mensal do RGPS vigente na data base do cálculo)

x = idade atual do beneficiário

t = número anos a calcular, de zero a $(\omega-x)$

ω = última idade de uma tábua de mortalidade

FC = fator de capacidade



${}_t/p_x$ = probabilidade de uma pessoa de idade (x) atingir a idade (x+t) válida ou inválida

${}_t/p_x^i$ = probabilidade de uma pessoa inválida de idade (x) atingir a idade (x+t)

τ^i = taxa de contribuição dos segurados inativos

v^t = fator de descapitalização financeira de (t) anos

Valores Anuais das Contribuições do Ente Sobre Inativos ($VAC^{pb(t)}$):

$VAC^{pb(t)} = Ben.FC.\tau^{pb} \cdot {}_t/p_x$, se aposentado;

$VAC^{pb(t)} = Ben.FC.\tau^{pb} \cdot {}_t/p_x^i$, se inválido;

$VAC^{pb(t)} = Ben.FC.\tau^{pb} \cdot {}_t/p_x$, se pensionista.

Observação: Calcula-se um $VAC^{pb(t)}$ para cada ano (t) de zero até ($\omega-x$)

Valor Total das Contribuições Futuras do Ente Sobre Inativos ($VTCF^{pb}$):

$$VTCF^{pb} = \sum_{t=0}^{\omega-x} v^{t+1} \cdot VAC^{pb(t)}$$

Sendo:

Ben = benefício de aposentadoria ou pensão

x = idade atual do beneficiário

t = número anos a calcular, de zero a ($\omega-x$)

ω = última idade de uma tábua de mortalidade

${}_t/p_x$ = probabilidade de uma pessoa de idade (x) atingir a idade (x+t) válida ou inválida

${}_t/p_x^i$ = probabilidade de uma pessoa inválida de idade (x) atingir a idade (x+t)

τ^{pb} = taxa de contribuição do Ente sobre benefícios

v^t = fator de descapitalização financeira de (t) anos



Documento Assinado Digitalmente por: MARCONI MUZZIO PIRES DE PAIVA FILHO
 Acesse em: https://eic.te.pe.gov.br/p/validadoc/seam/Código.do.documento:41fed7-785c-405f-8000-018182865412

IV. Benefícios concedidos de Pensão devida a dependente de segurado aposentado por invalidez:

- a) regime financeiro: item 5.0.1
- b) formulações para o valor atual dos benefícios concedidos (VABFc) abertas ao nível de anuidades, probabilidades e fatores financeiros, se aplicável ao benefício e à sua estrutura técnica:

Valores Anuais do Encargo de Reversão de Aposentadoria Concedida Decorrente de Invalidez (VAE^{brai}):

$$VAE^{braib(j)} = 13 \cdot Ben^{rai} \cdot FC \cdot {}_j/p_x^i \cdot {}_j/q_x^i$$

$$VAE^{brai(t)} = VAE^{braib(j)} \cdot {}_t/p_x^H$$

Observação: Calcula-se um $VAE^{braib(j)}$ para cada ano (j) de zero a $(\omega-x)$ e aplica-se a sobrevivência do grupo familiar em cada ano (t), variando (t) de (j) a $(\omega-x)$

Valor Total do Encargo Futuro de Reversão de Aposentadoria Concedida Decorrente de Invalidez ($VTEF^{brai}$):

$$VTEF^{brai} = \sum_{t=0}^{\omega-x} v^{t+1} \cdot VAE^{brai(t)}$$

Sendo:

Ben^{rai} = valor mensal do benefício de aposentadoria por invalidez quando revertido em pensão

x = idade atual do aposentado

t = número anos a calcular, de zero a $(\omega-x)$

ω = última idade de uma tábua de mortalidade

FC = fator de capacidade

${}_j/p_x^i$ = probabilidade de uma pessoa inválida de idade (x) atingir a idade (x+j)

${}_j/q_x^i$ = probabilidade de uma pessoa inválida de idade (x) falecer na idade (x+j)

${}_t/p_x^H$ = probabilidade do grupo familiar de uma pessoa de idade (x) atingir a idade (x+t) em condições de receber o benefício de pensão

v^t = fator de descapitalização financeira de (t) anos



c) formulações para o valor atual das contribuições futuras concedidos (VACF) abertas ao nível de anuidades, probabilidades e fatores financeiros, se aplicável ao benefício e à sua estrutura técnica:

Valores Anuais das Receitas das Contribuições de Aposentados Decorrentes de

Reversão de Aposentadoria ($VAC^{brap(t)}$):

Se $(Ben^{rap} - LI) > 0$:

$$VAC^{brapb(j)} = 13. (Ben^{rap} - LI). FC. \tau^i. {}_j \backslash p_x. {}_j \backslash q_x, \text{ se válido}$$

ou

$$VAC^{brapb(j)} = 13. (Ben^{rap} - LI). FC. \tau^i. {}_j \backslash p_x^i. {}_j \backslash q_x^i, \text{ se inválido}$$

$$VAC^{brap(t)} = VAC^{brapb(j)} \cdot {}_t \backslash p_x^H$$

Observação: Calcula-se um $VAC^{brapb(j)}$ para cada ano (j) de zero a $(\omega-x)$ aplica-se a sobrevivência do grupo familiar em cada ano (t), variando (t) de (j) a $(\omega-x)$

Valor Total das Receitas das Contribuições Futuras de Aposentados Decorrentes

de Reversão de Aposentadoria ($VTCF^{brap}$):

$$VTCF^{brap} = \sum_{t=0}^{\omega-x} v^{t+1} \cdot VAC^{brap(t)}$$

Sendo:

Ben^{rap} = benefício de aposentadoria quando convertido em pensão

LI = Limite de isenção (teto do RGPS vigente na data base do cálculo)

x = idade atual do beneficiário

t = número anos a calcular, de zero a $(\omega-x)$

j = número anos a calcular, de zero a $(\omega-x)$

ω = última idade de uma tábua de mortalidade

FC = fator de capacidade

${}_j \backslash p_x$ = probabilidade de uma pessoa de idade (x) atingir a idade (x+j) válida ou inválida

${}_j \backslash q_x$ = probabilidade de uma pessoa de idade (x) falecer na idade (x+j) válida ou inválida

${}_j \backslash p_x^i$ = probabilidade de uma pessoa inválida de idade (x) atingir a idade (x+j)

${}_j \backslash q_x^i$ = probabilidade de uma pessoa inválida de idade (x) falecer na idade (x+j)



${}_t/p_x^H$ = probabilidade do grupo familiar de uma pessoa de idade (x) atingir a idade (x+t) em condições de receber o benefício de pensão
 τ^i = taxa de contribuição dos segurados inativos
 v^t = fator de descapitalização financeira de (t) anos

Valores Anuais das Receitas das Contribuições do Ente Decorrentes de Reversão de Aposentadoria ($VAC^{rpb(t)}$):

$$VAC^{rpb(j)} = 13 \cdot Ben^p \cdot FC \cdot \tau^{pb} \cdot {}_j/p_x \cdot {}_j/q_x, \text{ se válido}$$

ou

$$VAC^{rpb(j)} = 13 \cdot Ben^p \cdot FC \cdot \tau^{pb} \cdot {}_j/p_x^i \cdot {}_j/q_x^i, \text{ se inválido}$$

$$VAC^{rpb(t)} = VAC^{rpb(j)} \cdot FC \cdot {}_t/p_x^H$$

Observação: Calcula-se um $VAC^{rpb(j)}$ para cada ano (j) de zero a ($\omega-x$) e aplica-se a sobrevivência do grupo familiar em cada ano (t), variando (t) de (j) a ($\omega-x$)

Valor Total das Receitas das Contribuições Futuras do Ente Decorrentes de Reversão de Aposentadoria ($VTCF^{rpb}$):

$$VTCF^{rpb} = \sum_{t=0}^{\omega-x} v^{t+1} \cdot VAC^{rpb(t)}$$

Sendo:

Ben^p = benefício de aposentadoria quando convertido em pensão

x = idade atual do beneficiário

t = número anos a calcular, de zero a ($\omega-x$)

ω = última idade de uma tábua de mortalidade

FC = fator de capacidade

LI = Limite de isenção (teto do RGPS vigente na data base do cálculo)

${}_j/p_x$ = probabilidade de uma pessoa de idade (x) atingir a idade (x+j) válida ou inválida

${}_j/q_x$ = probabilidade de uma pessoa de idade (x) falecer na idade (x+j) válida ou inválida

${}_j/p_x^i$ = probabilidade de uma pessoa inválida de idade (x) atingir a idade (x+j)

${}_j/q_x^i$ = probabilidade de uma pessoa inválida de idade (x) falecer na idade (x+j)



${}_t/p_x^H$ = probabilidade do grupo familiar de uma pessoa de idade (x) atingir a idade (x+t) em condições de receber o benefício de pensão
 τ^{pb} = taxa de contribuição dos segurados inativos
 v^t = fator de descapitalização financeira de (t) anos

V. Benefícios concedidos de Pensão por morte:

- a) regime financeiro: item 5.0.1
- b) formulações para o valor atual dos benefícios concedidos (VABFc) abertas ao nível de anuidades, probabilidades e fatores financeiros, se aplicável ao benefício e à sua estrutura técnica:

Valores Anuais do Encargo de Pensões Concedidas (VAE^{bpm}):

$$VAE^{bpm(t)} = 13 \cdot Ben^{pm} \cdot FC \cdot {}_t/p_x$$

Observação: Calcula-se um VAE^{bpm(t)} para cada ano (t) de zero até (ω-x)

Valor Total do Encargo Futuro de Pensões Concedidas (VTEF^{bpm}):

$$VTEF^{bpm} = \sum_{t=0}^{\omega-x} v^{t+1} \cdot VAE^{bpm(t)}$$

Sendo:

Ben^{pm} = valor mensal do benefício de pensão

x = idade atual do pensionista

t = número anos a calcular, de zero a (ω-x)

ω = última idade de uma tábua de mortalidade

FC = fator de capacidade

${}_t/p_x$ = probabilidade de uma pessoa de idade (x) atingir a idade (x+t) válida ou inválida

v^t = fator de descapitalização financeira de (t) anos

- c) formulações para o valor atual das contribuições futuras concedidos (VACFc) abertas ao nível de anuidades, probabilidades e fatores financeiros, se aplicável ao benefício e à sua estrutura técnica:



Valores Anuais das Contribuições a Receber de Pensionistas ($VAC^{bpm(t)}$):

Se $(Ben^{pm} - LI) > 0$:

$$VAC^{bpm(t)} = 13. (Ben^{pm} - LI). FC. \tau^i. {}_t/p_x$$

Observação: Calcula-se um $VAC^{bpm(t)}$ para cada ano (t) de zero até $(\omega-x)$

5.2.6. Valor Total das Contribuições Futuras a Receber de Pensionistas ($VTCF^{bpm}$):

$$VTCF^{bpm} = \sum_{t=0}^{\omega-x} v^{t+1} . VAC^{bpm(t)}$$

Sendo:

Ben^{pm} = valor mensal do benefício de pensão

LI = Limite de isenção (teto do RGPS vigente na data base do cálculo)

x = idade atual do beneficiário

t = número anos a calcular, de zero a $(\omega-x)$

ω = última idade de uma tábua de mortalidade

FC = fator de capacidade

${}_t/p_x$ = probabilidade de uma pessoa de idade (x) atingir a idade (x+t) válida ou inválida

τ^i = taxa de contribuição dos segurados inativos

v^t = fator de descapitalização financeira de (t) anos



5.3. EXPRESSÕES DE CÁLCULO DAS ALÍQUOTAS DE CONTRIBUIÇÃO

I. Alíquota normal do ente.

Definida na legislação do ente público, respeitando o percentual mínimo calculado como custo normal.

II. Alíquota normal do segurado.

Definida na legislação do ente público, respeitando o percentual mínimo calculado como custo normal.

III. Alíquota normal do aposentado.

Definida na legislação do ente público.

IV. Alíquota normal do pensionista.

Definida na legislação do ente público.



5.4. EXPRESSÕES DE CÁLCULO DO VALOR ATUAL DAS REMUNERAÇÕES FUTURAS

Os valores atuais das remunerações futuras serão determinados por processo atuarial, correspondendo ao somatório dos valores projetados das remunerações dos segurados ativos durante o período laborativo.

Valores Anuais da Folha Salarial ($VAFS^{(t)}$):

$$VAFS^{(t)} = 13.REM.FC. {}_t p_x^{aa} \cdot \frac{Cxc^{x+t+1}}{Cxc^x}$$

Observação: Calcula-se um $VAFS^{(t)}$ para cada ano (t) de zero a (r-x)

Valores Anual de Receitas Normais sobre a Folha Salarial ($VARFS^{(t)}$):

$$VARFS^{(t)} = 13.REM.FC. {}_t p_x^{aa} \cdot \frac{Cxc^{x+t+1}}{Cxc^x} \cdot \tau^a$$

Valor Total da Folha Salarial Futura ($VTFSSF$):

$$VTFSSF = \sum_{t=0}^{r-x} v^{t+1} \cdot VAFS^{(t)}$$

Valor Total da Receita Normal sobre a Folha Salarial Futura ($VTRSF$):

$$VTRSF = \sum_{t=0}^{r-x} v^{t+1} \cdot VARFS^{(t)}$$

Valores Anuais da Folha Salarial Estável ($VAFSx^{(t)}$):

$$VAFSx^{(t)} = 13.REM \cdot \frac{Cxc^{x+t+1}}{Cxc^x}$$

Observação: Calcula-se um $VAFSx^{(t)}$ para cada ano (t) de zero a (r-x)

Sendo:

REM = valor projetado da remuneração mensal

x = idade atual do segurado

r = idade de aposentadoria

t = número anos a calcular, de zero a (r-x)

FC = fator de capacidade

${}_t p_x^{aa}$ = probabilidade de uma pessoa de idade (x) atingir a idade (x+t) viva e válida

v^t = fator de descapitalização financeira de (t) anos

τ^a = taxa de contribuição dos segurados ativos

Cxc = tabela de crescimento das remunerações

5.5. EXPRESSÃO DE CÁLCULO E METODOLOGIA DA COMPENSAÇÃO FINANCEIRA



Abaixo estão demonstrados e justificados os critérios e formulações utilizados para o cálculo da compensação financeira entre o regime instituidor e o de origem, a receber e a pagar, considerando os benefícios a conceder e benefícios concedidos.

- I. Compensação financeira dos benefícios concedidos a receber.

Valores Anuais da Compensação Financeira a Receber ($VAC^{bcf(t)}$):

$$VAC^{bcf(t)} = 13.VMCF.FC. {}_t/p_x, \text{ se válido}$$

ou

$$VAC^{bcf(t)} = 13.VMCF.FC. {}_t/p_x^i, \text{ se inválido.}$$

Observação: Calcula-se um $VAC^{bcf(t)}$ para cada ano (t) de zero até $(\omega-x)$

Valor Total das Receitas Futuras Compensação Financeira a Receber ($VTCF^{bcf}$):

$$VTCF^{bcf} = \sum_{t=0}^{\omega-x} v^{t+1} . VAC^{bcf(t)}$$

Sendo:

$VMCF$ = valor mensal do benefício de compensação financeira concedido e em recebimento mensal pelo RPPS de outro regime previdenciário

x = idade atual do beneficiário

t = número anos a calcular, de zero a $(\omega-x)$

ω = última idade de uma tábua de mortalidade

FC = fator de capacidade

${}_t/p_x$ = probabilidade de uma pessoa de idade (x) atingir a idade $(x+t)$ válida ou inválida

${}_t/p_x^i$ = probabilidade de uma pessoa inválida de idade (x) atingir a idade $(x+j)$

v^t = fator de descapitalização financeira de (t) anos



II. Compensação financeira dos benefícios concedidos a pagar.

Consideramos este compromisso como nulo, devido a não adoção da hipótese de rotatividade.

III. Compensação financeira dos benefícios a conceder a receber.

Valores Anuais da Compensação Financeira a Receber de Aposentadoria Programada ($VAC^{cf(t)}$):

$$VAC^{cf(t)} = 13.VECF.FC.(r-x+t)p_x^{aa}$$

Observação: Calcula-se um $VAC^{cf(t)}$ para cada ano (t) de (r-x) até (ω-r)

Valor Total da Compensação Financeira a Receber de Aposentadoria Programada ($VTCF^{cf}$):

$$VTCF^{cf} = \sum_{t=r-x}^{\omega-r} v^{t+1} . VAC^{cf(t)}$$

Sendo:

$VECF$ = valor mensal estimado de compensação financeira a receber pelo RPPS, referente a períodos de contribuição do segurado ativo a outros regimes previdenciários

x = idade atual do segurado ativo

r = idade de aposentadoria

t = número anos a calcular, de (r-x) a (ω-r)

ω = última idade de uma tábua de mortalidade

FC = fator de capacidade

$(r-x+t)/p_x^{aa}$ = probabilidade de uma pessoa de idade (x) atingir a idade (r+t) viva e válida

v^t = fator de descapitalização financeira de (t) anos

IV. Compensação financeira dos benefícios a conceder a pagar.

Consideramos este compromisso como nulo, devido a não adoção da hipótese de rotatividade.

5.6. EXPRESSÕES DE CÁLCULO DA EVOLUÇÃO DAS PROVISÕES MATEMÁTICAS PARA OS PRÓXIMOS DOZES MESES

Abaixo a demonstração da formulação utilizada para a cálculo das provisões matemáticas e resultado atuarial (déficit/superávit):

Provisões Matemáticas de Benefícios Concedidos (PBC):

$$PBC = (VTEF^{bap} + VTEF^{brap} + VTEF^{bai} + VTEF^{bra} + VTEF^{bpm}) - (VTCF^{bap} + VTCF^{brap} + VTCF^{bpm} + VTCF^{pb} + VTCF^{rpb} + VTCF^{bcf})$$

Provisões Matemáticas de Benefícios a Conceder (PBAC):

$$PBAC = (VTEF^{ap} + VTEF^{rap} + VTEF^{ai} + VTEF^{rai} + VTEF^{pm} + VTEF^{ad} + VTEF^{sm} + VTEF^{sf}) - (VTCF^{at} + VTCF^{pa} + VTCF^{ap} + VTCF^{ai} + VTCF^{rai} + VTCF^{pm} + VTCF^{cf})$$

Provisões Matemáticas Totais (PMT):

$$PMT = PBC + PBAC$$

Apuração da Situação Atuarial:

Se o ativo financeiro do RPPS for maior que o PMT, temos Superávit:

$$Superávit = AtivoFinanceiro - PMT$$

Se o ativo financeiro do RPPS for menor que o PMT, temos Déficit:

$$Déficit = PMT - Ativos Garantidores$$

A partir do resultado atuarial apresentado acima, é feito um ajuste mensal nos custos e receitas de benefícios a conceder, pela variação do índice mensal de correção monetária da meta atuarial (INPC/IPCA) e mais a taxa mensal de juros e desconto atuarial. Nos benefícios a conceder, além da correção mencionada acima é acrescentado 1/12 avos da reserva de benefícios a conceder dos ativos iminentes na data base da avaliação anterior.



5.7. EXPRESSÕES DE CÁLCULO PARA AS PROJEÇÕES DO QUANTITATIVO DE SEGURADOS ATUAIS E FUTUROS

Não elaboramos projeção de quantitativo de segurados.

5.8. EXPRESSÕES DE CÁLCULO E METODOLOGIA PARA FUNDOS

I. Fundo garantidor de benefícios estruturados em regime de repartição simples.

Não temos benefícios calculados por repartição simples.

II. Fundo garantidor de benefícios estruturados em regime de repartição de capitais de cobertura.

Não temos benefícios calculados por repartição de capitais de cobertura.

III. Fundo para oscilação de riscos dos benefícios estruturados em regime financeiro de repartição simples.

Não temos benefícios calculados por repartição simples.

IV. Fundo para oscilação de riscos dos benefícios estruturados em repartição de capitais de cobertura.

Não temos benefícios calculados por repartição de capitais de cobertura.

V. Fundo para oscilação de riscos dos benefícios estruturados em regime de capitalização

Diante do resultado atuarial, não propusemos a criação de fundo para oscilação de riscos.



6. EXPRESSÕES DE CÁLCULO E METODOLOGIA PARA O EQUACIONAMENTO DO DÉFICIT ATUARIAL



Documento Assinado Digitalmente por: MARCONI MUZZIO PIRES DE PAIVA FILHO
Acesse em: <https://etce.tce.pe.gov.br/pp/validaDoc.seam> Código do documento: a7efed7-785c-405f-805d-0f81828654f2

Não há plano de equacionamento em vigor.

7. EXPRESSÕES DE CÁLCULO E METODOLOGIA DOS GANHOS E PERDAS ATUARIAIS



Documento Assinado Digitalmente por: MARCONI MUZZIO PIRES DE PAIVA FILHO
Acesse em: <https://atendimento.pe.gov.br/pp/validaDoc.seam> Código do documento: a7efed7-785c-405f-805d-018182865412

Para a elaboração de estudo de ganhos e perdas atuariais, iremos aguardar a publicação de Instrução Normativa específica, conforme previsto no inciso XI do § 1º do Art.70 da Portaria 464 de 19 de novembro de 2018.

7.1. VALOR DAS REMUNERAÇÕES

Aguardando definição de metodologia.

7.2. EXPECTATIVA DE MORTALIDADE

Aguardando definição de metodologia.

7.3. RENTABILIDADE DOS INVESTIMENTOS

Aguardando definição de metodologia.

7.4. QUANTIDADE E VALORES DE APOSENTADORIAS

Aguardando definição de metodologia.

8. PARÂMETROS DE SEGREGAÇÃO DE MASSAS

O RPPS foi instituído pela Lei Municipal nº 16.729/2001, que recebeu diversas alterações ao longo do tempo e a Lei Municipal nº 17.142/2005 instituiu a segregação de massas e utilizou os seguintes critérios:

Fundo Previdenciário RECIPREV (Capitalizado): neste grupo haverá, através das contribuições, a formação de patrimônio previdenciário, que custeará os benefícios dos participantes admitidos a partir do dia 17 de dezembro de 1998. Sendo o caixa do RECIPREV responsável por este pagamento e desonerando, ao longo do tempo, o município de despesas previdenciárias.

Fundo Financeiro RECIFIN (Repartição Simples): não forma reservas financeiras para as despesas futuras, deste modo, as obrigações serão financiadas pelo Regime Financeiro de Repartição Simples. Este Grupo não é renovável e se extinguirá gradativamente, com o passar dos anos, pela mortalidade natural dos seus participantes. Neste grupo estão todos os servidores ativos e inativos admitidos até o dia 16 de dezembro de 1998.

A Lei Municipal nº 18.331 de 05 de julho de 2017 introduziu uma alteração no critério de segregação de massas descrito acima e transferiu do **Fundo Financeiro RECIFIN** ao **Fundo Previdenciário RECIPREV** todos os aposentados nascidos até 31 de dezembro de 1944 e que tiveram seus benefícios concedidos até 31 de dezembro de 2016.

A Lei Municipal nº 18.851 de 18 de outubro de 2021 introduziu uma alteração no critério de segregação de massas descrito acima e transferiu do **Fundo Financeiro RECIFIN** ao **Fundo Previdenciário RECIPREV** todos os aposentados nascidos até 31 de dezembro de 1947 e que tiveram seus benefícios concedidos até 31 de dezembro de 2020.



9. EXPRESSÕES DE CÁLCULO DA CONSTRUÇÃO DA TÁBUA DE SERVIÇOS



Abaixo descrevemos a formulação das probabilidades básicas utilizadas nos cálculos:

Tabela	Descrição	Expressão
q(x)	Tábua de mortalidade de válidos.	q(x) = "Hipótese biométrica"
i(x)	Tábua de entrada em invalidez.	i(x) = "Hipótese biométrica"
qi(x)	Tábua de mortalidade de inválidos.	qi(x) = "Hipótese biométrica"
l(x)	Número de segurados vivos com idade x	$l(x-1) * (1 - q(x-1))$
Lii(x)	Número de segurados vivos e inválidos idade x	$Lii(x - 1) * (1 - qi(x-1)) + Laa(x - 1) * (1 - qi(x-1) / 2) * i(x)$
Laa(x)	Número de segurados vivos e válidos com a idade x	$l(x) - Lii(x)$
Li(x)	Número de segurados vivos inválidos com idade x	$Li(x - 1) * (1 - qi(x-1))$
Pxaa(x)	Probabilidade do segurado chegar vivo e válido com na idade x + t	$Pxaa(x) = Laa(x + 1) / Laa(x)$
Ph(x)	Probabilidade do segurado ter uma família em condições de receber o benefício a cada momento t	$Ph(x) = SE(x = 0 E t = 0) \{$ $H(x)$ $\} SENA0 \{$ $l(x + t) / l(x)$ $\}$

10. PARECER CONCLUSIVO



Documento Assinado Digitalmente por: MARCONI MUZZIO PIRES DE PAIVA FILHO
Acesse em: https://br.sic.tec.br/epd/portal/oc/num_documento/7e7fed7-785c-405f-805d-018182865412

Esta NTA – Nota Técnica Atuarial foi desenvolvida para demonstrar a metodologia de cálculo empregada nas avaliações e reavaliações atuariais desenvolvidas pela ACTUARIAL – Assessoria e Consultoria Atuarial Ltda.

Esta metodologia é resultado do desenvolvimento de soluções atuariais de mais de 30 anos e foi aprimorada com o auxílio de diversos atuários e profissionais de TI.

A partir da avaliação atuarial 2022, data-base 31/12/2021, passaremos a adotar o método de financiamento PUC (Projected Unit Credit ou Crédito Unitário Projetado) em substituição ao método IEN (Idade de Entrada Normal) utilizado anteriormente, em atendimento aos procedimentos contábeis previstos no Manual de Contabilidade Aplicada ao Setor Público (MCASP – 2022) – página 406.

Também passamos a utilizar a hipótese de Fator de Capacidade de Remunerações e Benefícios, para refletir melhor o impacto das perdas com reposição dos índices anuais de correção destes valores e a forma de estimar o impacto da aplicação da média das remunerações nos benefícios futuros dos servidores em atividade.

Curitiba (PR) - janeiro de 2022.

Luiz Claudio Kogut
Atuário – MIBA 1.308
ACTUARIAL – Assessoria e Consultoria Atuarial Ltda.



DECLARAÇÃO

A ACTUARIAL – Assessoria e Consultoria Atuarial Ltda, CNPJ 00.767.919/0001-05 representada por seu sócio-gerente **Luiz Claudio Kogut**, CPF 456.452.809-20, atuário Miba 1.308, empresa contratada pela **AMPASS – Autarquia Municipal de Previdência e Assistência à Saúde dos Servidores** para a prestação de serviços de assessoria e consultoria atuarial aos planos **RECPREV – Plano Previdenciário** e **RECIFIN – Plano Financeiro**, declara para que as notas técnicas atuariais cadastradas no sistema CADPREV em 27/01/2022 serviram de base técnica para as avaliações atuariais dos respectivos fundos nos exercícios 2022 (data-base 31/12/2021) e 2023 (data-base 31/12/2022):

NTA	Elaboração	Plano	Validade Exercícios
2022.000064.2	Janeiro de 2022	Financeiro (RECIFIN)	2022 e 2023
2022.000064.1	Janeiro de 2022	Previdenciário (RECIPEV)	2022 e 2023

Portanto e para qualquer efeito de auditoria dos exercícios 2022 e 2023 a formulação e metodologia utilizada nestas avaliações atuariais dos fundos RECIFIN e RECIPEV está descrita na respectiva NTA – Nota Técnica Atuarial.

Curitiba, 20 de janeiro de 2023.

Luiz Claudio Kogut
Atuário – MIBA 1.308
Sócio-Gerente da

ACTUARIAL – Assessoria e Consultoria Atuarial Ltda



Versão do documento: 01

NOTA TÉCNICA ATUARIAL - NTA

AMPASS - AUTARQUIA MUNICIPAL DE PREVIDÊNCIA E ASSISTÊNCIA À SAÚDE

RECIFE(PE)

Número da Nota Técnica Atuarial:
2022.000064.2

Nome do Atuário Responsável:
Luiz Claudio Kogut - MIBA 1.308
Data Base da NTA: 31/12/2021

Tipo de Agente Público: Civil

Tipo de Submassa: Fundo
em Repartição - RECIFIN



SUMÁRIO

1. OBJETIVO	4
2. CONDIÇÕES DE ELEGIBILIDADE	5
2.1. CONDIÇÕES DE ELEGIBILIDADE PARA SERVIDORES ATIVOS	5
3. HIPÓTESES ATUARIAIS E PREMISSAS	8
3.1. TÁBUAS BIOMÉTRICAS	8
3.2. ALTERAÇÕES FUTURAS NO PERFIL E COMPOSIÇÃO DAS MASSAS	8
3.3. ESTIMATIVA DE REMUNERAÇÃO E PROVENTOS	9
3.4. TAXA DE JUROS ATUARIAL	9
3.5. ENTRADA NO MERCADO DE TRABALHO E EM APOSENTADORIA	10
3.6. COMPOSIÇÃO DO GRUPO FAMILIAR	10
3.7. DEMAIS PREMISSAS E HIPÓTESES	12
3.8. MODELAGEM DE CÁLCULO ATUARIAL	14
4. CUSTEIO ADMINISTRATIVO	16
4.1. CRITÉRIOS DO CUSTEIO ADMINISTRATIVO	16
4.2. FORMULAÇÕES DE CÁLCULO DO CUSTEIO ADMINISTRATIVO	16
4.3. EXPRESSÃO DE CÁLCULO E METODOLOGIA PARA A CONSTITUIÇÃO DE FUNDO ADMINISTRATIVO	16
5. FORMULAÇÕES MATEMÁTICAS E METODOLOGIAS DE CÁLCULO	17
5.0. REGIME FINANCEIRO E MÉTODO DE FINANCIAMENTO	17
5.0.1. REGIME FINANCEIRO	17
5.0.2. MÉTODO DE FINANCIAMENTO	17
5.0.3. CÁLCULO DO CUSTO NORMAL	18
5.1. EXPRESSÕES DE CÁLCULO DOS BENEFÍCIOS PREVIDENCIÁRIOS A CONCEDER	19
5.2. EXPRESSÕES DE CÁLCULO DOS BENEFÍCIOS PREVIDENCIÁRIOS CONCEDIDOS	30
5.3. EXPRESSÕES DE CÁLCULO DAS ALÍQUOTAS DE CONTRIBUIÇÃO	43
5.4. EXPRESSÕES DE CÁLCULO DO VALOR ATUAL DAS REMUNERAÇÕES FUTURAS	44
5.5. EXPRESSÃO DE CÁLCULO E METODOLOGIA DA COMPENSAÇÃO FINANCEIRA	45
5.6. EXPRESSÕES DE CÁLCULO DA EVOLUÇÃO DAS PROVISÕES MATEMÁTICAS PARA OS PRÓXIMOS DOZES MESES	47
5.7. EXPRESSÕES DE CÁLCULO PARA AS PROJEÇÕES DO QUANTITATIVO DE SEGURADOS ATUAIS E FUTUROS 48	
5.8. EXPRESSÕES DE CÁLCULO E METODOLOGIA PARA FUNDOS	48
6. EXPRESSÕES DE CÁLCULO E METODOLOGIA PARA O EQUACIONAMENTO DO DÉFICIT ATUARIAL	49
7. EXPRESSÕES DE CÁLCULO E METODOLOGIA DOS GANHOS E PERDAS ATUARIAIS	50
7.1. VALOR DAS REMUNERAÇÕES	50
7.2. EXPECTATIVA DE MORTALIDADE	50
7.3. RENTABILIDADE DOS INVESTIMENTOS	50

7.4. QUANTIDADE E VALORES DE APOSENTADORIAS.....50

8. PARÂMETROS DE SEGREGAÇÃO DE MASSAS	51
9. EXPRESSÕES DE CÁLCULO DA CONSTRUÇÃO DA TÁBUA DE SERVIÇOS	51
10. PARECER CONCLUSIVO	51



Documento Assinado Digitalmente por: MARCONI MUZZIO PIRES DE PAIVA FILHO
Acesse em: <https://etce.tce.pe.gov.br/pp/validaDoc.seam> Código do documento: eeeb02af-c055-4153-820c-94839896a354



1. OBJETIVO

A Nota Técnica Atuarial (NTA) tem por objetivo descrever a metodologia atuarial utilizada, as características do plano de benefícios, as premissas atuariais, financeiras e demográficas, os regimes financeiros utilizadas na execução das avaliações e reavaliações atuariais, bem como demonstrar as expressões matemáticas e suas respectivas simbologias utilizadas para determinar o cálculo do custeio e obrigações do custo normal, das provisões matemáticas, do custo suplementar, dos fluxos atuariais, observando o equilíbrio financeiro e atuarial como disposto na Constituição Federal.

Este documento foi elaborado em consonância com os artigos 8º e 9º da Portaria 464 de 19 de novembro de 2018 e seguindo o modelo da Instrução Normativa nº 05 de 21 de dezembro de 2018.

Ao longo do documento mencionamos a forma de utilização das diversas hipóteses financeiras e biométricas, sendo que no Relatório de Avaliação Atuarial e no Demonstrativo de Resultado da Avaliação Atuarial (DRAA) de cada avaliação atuarial realizada é discriminado detalhadamente as tábuas e índices utilizados naquele momento.

Documento Assinado Digitalmente por: MARCONI MUZZIO PIRES DE PAIVA FILHO
Acesse em: <http://etc.br/portal/oc/seam/validarDocumento>
Id do documento: 20180554153-820c-94839896a354



2. CONDIÇÕES DE ELEGIBILIDADE

A Câmara Municipal do Recife aprovou em 07 de julho de 2021 a Emenda à Lei Orgânica N° 34, a Lei Complementar Municipal N° 3 e a Lei Municipal N° 18.809, que estabeleceram novas regras, condições e prazos de elegibilidade aos futuros beneficiários previdenciários dos Servidores Públicos Municipais, inspiradas na Emenda Constitucional N° 103 de 12 de novembro de 2019.

Estas novas regras, relacionadas a seguir, não se aplicam aos atuais servidores ativos que já tinham direito adquirido até entrada em vigência da nova legislação pelas regras anteriores e que não tenham feito a opção pelo benefício até a data-base dos dados cadastrais da avaliação atuarial.

2.1. CONDIÇÕES DE ELEGIBILIDADE PARA SERVIDORES ATIVOS

Benefícios	Condições/Carências	Cálculo
Aposentadorias com data de entrada no sistema anterior a EC nº 41, 31/12/2003		
Aposentadoria por Tempo de Contribuição e Idade	<ul style="list-style-type: none"> . Tempo de contribuição: 35 anos (homem) e 30 anos (mulher) . Idade: 64 anos (homem) e 61 anos (mulher) . Tempo de serviço público: 10 anos . Tempo de cargo efetivo: 5 anos 	Valor do Benefício = Rce <u>Sendo:</u> Rce: remuneração no cargo efetivo
Aposentadoria do Professor	<ul style="list-style-type: none"> . Tempo de contribuição como Professor: 25 anos (homem/mulher) . Idade: 59 anos (homem) 56 anos (mulher) . Tempo de serviço público: 10 anos . Tempo de cargo efetivo: 5 anos 	
Aposentadoria Especial (servidores cujas atividades sejam exercidas com efetiva exposição a agentes químicos, físicos e biológicos prejudiciais à saúde ou associação desses agentes)	<ul style="list-style-type: none"> . Tempo de contribuição em efetiva exposição: 25 anos (homem/mulher) . Tempo de serviço público: 10 anos . Tempo de cargo efetivo: 5 anos . Idade: 60 anos (homem/mulher) 	
Aposentadoria por Invalidez	<ul style="list-style-type: none"> . Estar incapacitado para o trabalho 	
Aposentadorias com data de entrada no sistema a qualquer época (Regra Geral)		
Aposentadoria por Tempo de Contribuição e Idade	<ul style="list-style-type: none"> . Tempo de contribuição: 25 anos (homem e mulher) . Idade: 64 anos (homem) e 61 anos (mulher) . Tempo de serviço público: 10 anos . Tempo de cargo efetivo: 5 anos 	Valor do Benefício = Me * (60% + 2% ao ano excedente a 20 anos de TC) <u>Sendo:</u> Me: Média das 90% maiores remunerações corrigidas desde julho de 1994 ou data de início das contribuições
Aposentadoria do Professor	<ul style="list-style-type: none"> . Tempo de contribuição como Professor: 30 anos (homem) e 25 anos (mulher) . Idade: 59 anos (homem) 56 anos (mulher) . Tempo de serviço público: 20 anos . Tempo de carreira: 10 anos . Tempo de cargo efetivo: 5 anos 	



Benefícios	Condições/Carências	Cálculo
Aposentadoria Compulsória	. Idade: 75 anos . Valor do Benefício: Me.TC/CP	TC: Tempo de Contribuição na data de aposentadoria
Aposentadoria Especial (servidores cujas atividades sejam exercidas com efetiva exposição a agentes químicos, físicos e biológicos prejudiciais à saúde ou associação desses agentes)	. Tempo de contribuição em efetiva exposição: 25 anos (homem/mulher) . Tempo de serviço público: 10 anos . Tempo de cargo efetivo: 5 anos . Idade: 60 anos (homem/mulher)	
Aposentadoria por Invalidez	. Estar com incapacidade física ou mental permanente que impossibilita o exercício de atividade profissional, sendo justificativa para a aposentadoria mediante laudo médico (inválido)	

1ª Regra de Transição para Aposentadorias com data de entrada no sistema até 07/07/2021

Aposentadoria por Tempo de Contribuição e Idade	. Tempo de contribuição: 35 anos (homem) e 30 anos (mulher) . Idade: 61 anos até 2022 e 62 anos após (homem) e 56 anos até 2022 e 57 anos após (mulher) . Tempo de serviço público: 10 anos . Tempo de cargo efetivo: 5 anos . Atingir os pontos (Idade + Tempo de Contribuição):	Valor do Benefício = Me * (60% + 2% a ano excedente a 20 anos de TC) <u>Sendo:</u> Me: Média das 90% maiores remunerações corrigidas desde julho de 1994 ou data de início das contribuições TC: Tempo de Contribuição na data de aposentadoria																																							
	<table border="1"> <thead> <tr> <th>Ano</th> <th>Fem</th> <th>Masc</th> </tr> </thead> <tbody> <tr><td>2022</td><td>89 pontos</td><td>99 pontos</td></tr> <tr><td>2023</td><td>90 pontos</td><td>100 pontos</td></tr> <tr><td>2024</td><td>91 pontos</td><td>101 pontos</td></tr> <tr><td>2025</td><td>92 pontos</td><td>102 pontos</td></tr> <tr><td>2026</td><td>93 pontos</td><td>103 pontos</td></tr> <tr><td>2027</td><td>94 pontos</td><td>104 pontos</td></tr> <tr><td>2028</td><td>95 pontos</td><td>105 pontos</td></tr> <tr><td>2029</td><td>96 pontos</td><td>105 pontos</td></tr> <tr><td>2030</td><td>97 pontos</td><td>105 pontos</td></tr> <tr><td>2031</td><td>98 pontos</td><td>105 pontos</td></tr> <tr><td>2032</td><td>99 pontos</td><td>105 pontos</td></tr> <tr><td>2033 em diante</td><td>100 pontos</td><td>105 pontos</td></tr> </tbody> </table>		Ano	Fem	Masc	2022	89 pontos	99 pontos	2023	90 pontos	100 pontos	2024	91 pontos	101 pontos	2025	92 pontos	102 pontos	2026	93 pontos	103 pontos	2027	94 pontos	104 pontos	2028	95 pontos	105 pontos	2029	96 pontos	105 pontos	2030	97 pontos	105 pontos	2031	98 pontos	105 pontos	2032	99 pontos	105 pontos	2033 em diante	100 pontos	105 pontos
	Ano		Fem	Masc																																					
	2022		89 pontos	99 pontos																																					
	2023		90 pontos	100 pontos																																					
	2024		91 pontos	101 pontos																																					
	2025		92 pontos	102 pontos																																					
	2026		93 pontos	103 pontos																																					
	2027		94 pontos	104 pontos																																					
	2028		95 pontos	105 pontos																																					
	2029		96 pontos	105 pontos																																					
	2030		97 pontos	105 pontos																																					
	2031		98 pontos	105 pontos																																					
	2032		99 pontos	105 pontos																																					
2033 em diante	100 pontos	105 pontos																																							
. Tempo de contribuição: 30 anos (homem) e 25 anos (mulher) . Idade: 56 anos até 2022 e 57 anos após (homem) e 51 anos até 2022 e 52 anos após (mulher) . Tempo de serviço público: 10 anos . Tempo de cargo efetivo: 5 anos . Atingir os pontos (Idade + Tempo de Contribuição):	Valor do Benefício = Me * (60% + 2% a ano excedente a 20 anos de TC) <u>Sendo:</u> Me: Média das 90% maiores remunerações corrigidas desde julho de 1994 ou data de início das contribuições TC: Tempo de Contribuição na data de aposentadoria																																								
<table border="1"> <thead> <tr> <th>Ano</th> <th>Fem</th> <th>Masc</th> </tr> </thead> <tbody> <tr><td>2022</td><td>84 anos</td><td>94 anos</td></tr> <tr><td>2023</td><td>85 anos</td><td>95 anos</td></tr> <tr><td>2024</td><td>86 anos</td><td>96 anos</td></tr> <tr><td>2025</td><td>87 anos</td><td>97 anos</td></tr> <tr><td>2026</td><td>88 anos</td><td>98 anos</td></tr> <tr><td>2027</td><td>89 anos</td><td>99 anos</td></tr> <tr><td>2028</td><td>90 anos</td><td>100 anos</td></tr> <tr><td>2029</td><td>91 anos</td><td>100 anos</td></tr> <tr><td>2030</td><td>92 anos</td><td>100 anos</td></tr> <tr><td>2031</td><td>92 anos</td><td>100 anos</td></tr> <tr><td>2032</td><td>92 anos</td><td>100 anos</td></tr> <tr><td>2033 em diante</td><td>92 anos</td><td>100 anos</td></tr> </tbody> </table>		Ano	Fem	Masc	2022	84 anos	94 anos	2023	85 anos	95 anos	2024	86 anos	96 anos	2025	87 anos	97 anos	2026	88 anos	98 anos	2027	89 anos	99 anos	2028	90 anos	100 anos	2029	91 anos	100 anos	2030	92 anos	100 anos	2031	92 anos	100 anos	2032	92 anos	100 anos	2033 em diante	92 anos	100 anos	
Ano		Fem	Masc																																						
2022		84 anos	94 anos																																						
2023		85 anos	95 anos																																						
2024		86 anos	96 anos																																						
2025		87 anos	97 anos																																						
2026		88 anos	98 anos																																						
2027		89 anos	99 anos																																						
2028		90 anos	100 anos																																						
2029		91 anos	100 anos																																						
2030		92 anos	100 anos																																						
2031		92 anos	100 anos																																						
2032		92 anos	100 anos																																						
2033 em diante	92 anos	100 anos																																							



Documento Assinado Digitalmente por: MARCONI MUZZIO PIRES DE PAIVA FILHO
 Acesse em: https://eic.cefitec.pe.gov.br/validador/validador.jspx?seun_codigo_documento=eeeb02af-6055-4153-820c-94839806a354

Benefícios	Condições/Carências	Cálculo
2ª Regra de Transição para Aposentadorias com data de entrada no sistema até 07/07/2021		
Aposentadoria por Tempo de Contribuição e Idade	<ul style="list-style-type: none"> . contribuição: 30 anos (mulher) e 35 anos (homem) . Idade: 60 anos (homem) e 57 anos (mulher) . Tempo de serviço público: 20 anos . Tempo de cargo efetivo: 5 anos . Adicional de 50% do tempo que faltava para TC (35 anos (homem) e 30 anos (mulher)) na data da EC 103/2019 	<p>Valor do Benefício = Me * (60% + 2% ano excedente a 20 anos de TC)</p> <p style="text-align: center;"><u>Sendo:</u></p> <p>Me: Média das 90% maiores remunerações corrigidas desde julho de 1994 ou data de início das contribuições</p> <p>TC: Tempo de Contribuição na data de aposentadoria</p>
Aposentadoria do Professor	<ul style="list-style-type: none"> . contribuição: 25 anos de Professor (mulher) e 30 anos de Professor (homem) . Idade: 52 anos (mulher) e 57 (homem) . Tempo de serviço público: 20 anos . Tempo de cargo efetivo: 5 anos . Adicional de 100% do tempo que faltava para TC (30 anos (homem) e 25 anos (mulher)) na data da EC 103/2019 	<p>TC: Tempo de Contribuição na data de aposentadoria</p>
Pensões a Conceder		
Pensão por Morte de Ativo	<ul style="list-style-type: none"> . Falecimento do segurado ativo 	<p>Valor do Benefício Base = Me * (60% + 2% ao ano excedente a 20 anos de TC)</p> <p>Valor da Pensão = 60% do Valor do Benefício Base + 15% por dependente até o limite de 100% do benefício base</p> <p style="text-align: center;"><u>Sendo:</u></p> <p>Me: Média das 90% maiores remunerações corrigidas desde julho de 1994 ou data de início das contribuições</p>
Pensão por Morte de Inativo	<ul style="list-style-type: none"> . Falecimento do segurado inativo 	<p>Valor do Benefício Base = Benefício do Inativo</p> <p>Valor da Pensão = 60% do Valor do Benefício Base + 15% por dependente até o limite de 100% do valor do benefício base</p>



3. HIPÓTESES ATUARIAIS E PREMISAS

Abaixo estão demonstrados as hipóteses e atuariais e demais premissas como índices biométricos (mortalidade geral ativos e inativos de válidos, entrada em invalidez de ativos válidos, mortalidade geral de ativos e inativos inválidos, morbidez, etc.) bem como índices econômicos (como taxa de juros, indexador inflacionário, taxa de crescimento salarial, taxa de crescimento de benefícios, etc.), além de outras considerações importantes (composição de família-média, idade de entrada, expectativa de reposição de segurados ativos, etc). Essas hipóteses devem ser analisadas a cada ano para ajustá-las, se necessário, fazendo aderência à realidade daquele momento.

3.1. TÁBUAS BIOMÉTRICAS

São tabelas que medem através de um censo demográfico as diversas probabilidades (de vida, de morte, de entrada em invalidez, etc.) de um grupo ou população em função da idade.

Hipótese	Descrição
I. Tábua de Mortalidade Geral (válidos e inválidos)	Tábua IBGE divulgada anualmente pela Secretaria de Previdência e informada no DRAA e no Relatório de Avaliação Atuarial, podendo ser alterada caso seja constatado que não é aderente em futuros estudos de aderência,
↑ A tábua de mortalidade geral apresenta a probabilidade de morte e sobrevivência de uma população, em função da idade. Será usada para o cálculo do risco de morte gerando pensão e sobrevivência dos segurados ativos, inativos e pensionistas válidos e inválidos.	
II. Tábua de Entrada em Invalidez	Tábua Álvaro Vindas, informada no DRAA e no Relatório de Avaliação Atuarial. podendo ser alterada caso seja constatado que não é aderente em futuros estudos de aderência,
↑ A tábua de entrada em invalidez apresenta, em função da idade, a probabilidade de perda permanente da capacidade laboral e será usada para o cálculo do risco de aposentadoria por invalidez permanente dos segurados ativos.	

3.2. ALTERAÇÕES FUTURAS NO PERFIL E COMPOSIÇÃO DAS MASSAS

Hipótese	Descrição
I. Rotatividade	Não adotada. Nas avaliações atuariais presume-se que a redução de custos ocasionada pela adoção desta hipótese seria anulada pela provável compensação financeira a pagar referente ao tempo de contribuição no ente público.
↑ A rotatividade, também conhecida como <i>turnover</i> , é a frequência com que segurados ativos saem do plano previdenciário antes de adquirir direito a qualquer benefício.	
II. Expectativa de reposição de segurados	Não adotaremos nenhuma expectativa de reposição de segurados ativos (gerações futuras) até que seja regulamentada sua utilização com impacto na apuração do resultado atuarial.
↑ Nesta hipótese se estima a composição futura da massa de segurados vinculados ao plano previdenciário, após a aposentadoria dos atuais segurados ativos. Normalmente adotamos a reposição integral do segurado que se aposenta, simulando a admissão de outro, com as mesmas características de sexo, idade ao ingressar no RPPS, cargo, carreira,	



Hipótese	Descrição
	tempo anterior e remuneração inicial calculada pelo desconto da remuneração final do segurado aposentado, pela curva de crescimento real das remunerações.

3.3. ESTIMATIVA DE REMUNERAÇÃO E PROVENTOS

Hipótese	Descrição
I. Taxa real do crescimento da remuneração por mérito e produtividade	<p>Mérito: estudo específico para cada avaliação atuarial realizada considerando a média por idade das remunerações dos segurados ativos, respeitando como limite mínimo o crescimento real de 1% ao ano.</p> <p>Anualmente elaboramos um estudo específico onde relacionamos a idade do segurado ativo, a quantidade de segurados por idade e a remuneração média por idade. Selecionamos o intervalo de idades mais representativa da massa de segurados, pelo tempo médio de carreira do grupo, avaliamos o crescimento real das remunerações neste intervalo.</p> <p>Produtividade: não foi considerado crescimento por produtividade.</p>
↑ Taxa real utilizada para reajuste anual do valor real das remunerações dos segurados ativos da data da avaliação até data da aposentadoria	
II. Taxa real do crescimento dos proventos	Consideramos o percentual obtido no estudo de crescimento de remunerações de ativos menos 1 ponto percentual
↑ Taxa real utilizada para reajuste anual do valor real dos proventos dos aposentados e pensionistas com direito paridade, da data da avaliação até a expectativa de vida do beneficiário	

Exemplo de Estudo de Crescimento Salarial:

Faixa Etária	Nº Segurados Ativos na Faixa Etária	% do Total de Segurados Ativos	Crescimento Médio Anual
24 a 58 anos	16.772	86,04%	2,20%
25 a 59 anos	17.138	87,91%	2,32%
26 a 60 anos	17.411	89,31%	1,97%
27 a 61 anos	17.625	90,41%	1,86%
28 a 62 anos	17.730	90,95%	1,17%
29 a 63 anos	17.825	91,44%	1,55%
30 a 64 anos	17.813	91,38%	1,04%
31 a 65 anos	17.700	90,80%	1,14%
32 a 66 anos	17.496	89,75%	1,62%
33 a 67 anos	17.190	88,18%	1,05%
34 a 68 anos	16.817	86,27%	1,51%

Neste exemplo, considerando períodos de 35 anos, a faixa etária mais representativa é a dos 29 a 63 anos, com 91,44% do total de segurados e o crescimento anual das remunerações médias é de 1,55 ao ano. Este estudo é realizado a cada avaliação atuarial anual e o percentual indicado é utilizado para os cálculos do benefício inicial de aposentadoria ou pensão e para estimar as receitas futuras.

3.4. TAXA DE JUROS ATUARIAL

Corresponde ao retorno esperado das aplicações financeiras de todos os ativos garantidores do RPPS no horizonte de longo prazo que assegure o equilíbrio financeiro e

atuarial do Fundo Capitalizado, ou à taxa de juros parâmetros, conforme normas aplicáveis às avaliações atuariais dos RPPS.

O cálculo da duração do passivo demonstra o tempo médio necessário para o plano pagar seu passivo. Desta forma se estabelece um parâmetro de idade previdenciária, onde quanto maior a duração do passivo, mais jovem é o plano.

Relacionando esta idade previdenciária com o retorno médio esperado dos títulos públicos encontramos uma taxa de retorno esperada.

Esta tabela de juros será atualizada e divulgada regularmente pela Secretaria de Previdência.

3.5. ENTRADA NO MERCADO DE TRABALHO E EM APOSENTADORIA

Premissa	Descrição
I. Idade estimada de ingresso ao mercado de trabalho	Preferencialmente é utilizada a informação cadastral atualizada, contendo os tempos de contribuição anterior a admissão no ente público. Caso esta informação não estiver disponível, elaborada uma estimativa de tempo de contribuição anterior.
↑ Inexistindo na base cadastral informações sobre o tempo de contribuição anterior a admissão no ente público, será considerada a idade estimada de ingresso do participante no mercado de trabalho aos 25 anos.	
II. Idade estimada de entrada em aposentadoria programada	É realizado o cálculo da elegibilidade do segurado ativo a um benefício programado, levando em conta suas informações cadastrais e as regras descritas no Capítulo 2 deste documento.
↑ Estimativa da idade em que o segurado ativo adquire o direito a um benefício de aposentadoria programado.	

3.6. COMPOSIÇÃO DO GRUPO FAMILIAR

Utilizamos o método de composição média familiar (Hx) por idade do segurado ativo ou inativo, resultante de estudo estatístico da consultoria, proveniente de RPPS que mantém base cadastral consistente sobre os dependentes de seus segurados.

Esta hipótese é utilizada no cálculo dos benefícios de pensão por morte a conceder de ativos e aposentados e é compatível com a metodologia de cálculo “por fluxo atuarial” utilizada pela consultoria.

Como todos os benefícios de pensão são calculados por capitalização, seria inadequado considerar apenas a composição familiar existente no cadastro de dados, pois ao longo dos anos o segurado terá modificação desta composição.

Por exemplo: Se considerarmos apenas a família informada, o segurado mais jovem e solteiro, não teria custo de pensão a conceder, mesmo com o cálculo por capitalização. No método Hx, com o passar do tempo o segurado vai incrementando sua idade e pela experiência Hx vai “adquirindo família” e gerando custo de pensão a conceder. Os seja, para todos os segurados, mesmo aqueles que não tem família informada, há probabilidade de ter uma família e conseqüentemente gerar um custo de pensão estimado.





Idade	Nº Titulares	Famílias	Prob. Pensão	Prob. Ajustada (Hx)	Idade	Nº Titulares	Famílias	Prob. Pensão	Prob. Ajustada (Hx)
18	0	0	0,000000	0,070000	61	191	125	0,654450	0,736500
19	1	0	0,000000	0,102300	62	173	117	0,676301	0,734400
20	5	0	0,000000	0,133800	63	167	112	0,670659	0,731500
21	3	0	0,000000	0,164500	64	176	115	0,653409	0,727800
22	20	1	0,050000	0,194400	65	164	102	0,621951	0,723300
23	34	6	0,176471	0,223500	66	180	127	0,705556	0,718000
24	35	1	0,028571	0,251800	67	135	86	0,637037	0,711900
25	89	17	0,191011	0,279300	68	131	72	0,549618	0,705000
26	146	34	0,232877	0,306000	69	140	90	0,642857	0,697300
27	180	49	0,272222	0,331900	70	132	84	0,636364	0,688800
28	221	62	0,280543	0,357000	71	108	69	0,638889	0,679500
29	243	94	0,386831	0,381300	72	96	55	0,572917	0,669400
30	244	70	0,286885	0,404800	73	87	50	0,574713	0,658500
31	218	84	0,385321	0,427500	74	55	30	0,545455	0,646800
32	251	118	0,470120	0,449400	75	65	37	0,569231	0,634300
33	303	146	0,481848	0,470500	76	61	33	0,540984	0,621000
34	279	144	0,516129	0,490800	77	58	35	0,603448	0,606900
35	283	152	0,537102	0,510300	78	38	19	0,500000	0,592000
36	335	215	0,641791	0,529000	79	44	27	0,613636	0,576300
37	319	189	0,592476	0,546900	80	39	22	0,564103	0,559800
38	344	201	0,584302	0,564000	81	22	15	0,681818	0,542500
39	277	171	0,617329	0,580300	82	19	11	0,578947	0,524400
40	298	182	0,610738	0,595800	83	17	9	0,529412	0,505500
41	305	185	0,606557	0,610500	84	21	14	0,666667	0,485800
42	262	178	0,679389	0,624400	85	17	9	0,529412	0,465300
43	262	166	0,633588	0,637500	86	15	9	0,600000	0,444000
44	322	225	0,698758	0,649800	87	11	7	0,636364	0,421900
45	345	241	0,698551	0,661300	88	14	7	0,500000	0,399000
46	310	200	0,645161	0,672000	89	5	2	0,400000	0,375300
47	375	260	0,693333	0,681900	90	2	1	0,500000	0,350800
48	355	237	0,667606	0,691000	91	3	2	0,666667	0,325500
49	340	235	0,691176	0,699300	92	2	1	0,500000	0,299400
50	359	245	0,682451	0,706800	93	0	0	0,000000	0,272500
51	334	222	0,664671	0,713500	94	1	0	0,000000	0,244800
52	337	236	0,700297	0,719400	95	0	0	0,000000	0,216300
53	284	191	0,672535	0,724500	96	1	0	0,000000	0,187000
54	241	173	0,717842	0,728800	97	0	0	0,000000	0,156900
55	271	169	0,623616	0,732300	98	0	0	0,000000	0,126000
56	222	138	0,621622	0,735000	99	0	0	0,000000	0,094300
57	201	141	0,701493	0,736900	100	0	0	0,000000	0,061800
58	229	160	0,698690	0,738000	101	0	0	0,000000	0,028500
59	193	130	0,673575	0,738300	102	0	0	0,000000	0,000000
60	198	139	0,702020	0,737800	103	0	0	0,000000	0,000000

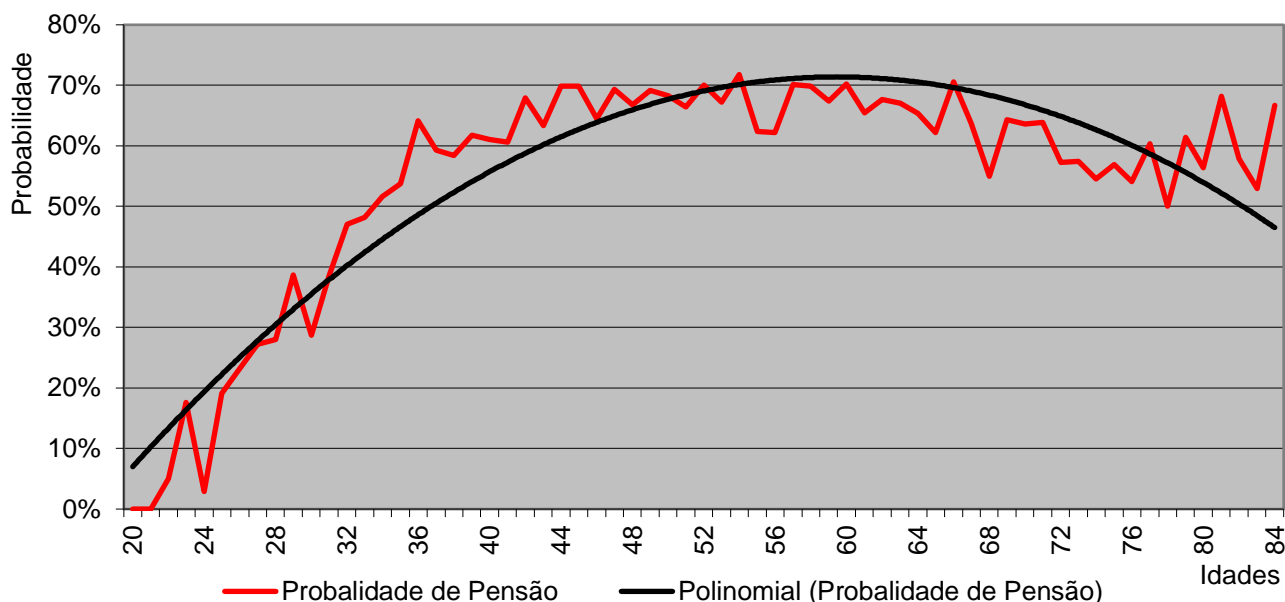
Realizamos uma pesquisa de composição familiar, descrito na tabela acima, pela idade do segurado titular, ativo ou aposentado, em um cadastro confiável. Depois totalizamos o número de titulares por idade, o número do famílias destes titulares. Calculamos a probabilidade de um titular ter uma família, coluna “**Prob.Pensão**” e depois de um ajuste polinomial de tendência, conforme o gráfico a seguir, temos a “**Prob. Ajustada**”. Ao longo do cálculo usamos esta probabilidade ajustada associada a probabilidade de falecimento a cada idade para calcular o custo da pensão a conceder.



Probabilidade de Pensão por Idade do Segurado

$$y = -0,0004x^2 + 0,0335x + 0,036$$

$$R^2 = 0,8648$$



3.7. DEMAIS PREMISSAS E HIPÓTESES

Abaixo as demais premissas e hipóteses.

Classificação	Definição
I. Fator de determinação do valor real ao longo do tempo das remunerações e proventos	Este fator ajusta as receitas vinculadas contribuições incidentes sobre remunerações e proventos e as despesas futuras com benefícios a eventuais perdas inflacionárias ocorridas no decorrer dos anos futuros.
↑ Fator que reflete a perda do poder aquisitivo em termos reais ocorrida nas remunerações ou proventos no período compreendido entre os reajustes anuais.	
II. Benefícios a conceder com base na média das remunerações ou com base na última remuneração	Para os benefícios estimados pela média, é estimado um fator redutor aplicado sobre a última remuneração, considerando a remuneração mensal informada na base de dados e a taxa de crescimento real ao longo de todo o tempo de atividade do segurado, conforme exemplo abaixo ou se estabelece um percentual médio geral para todos os benefícios a conceder pela média, baseado num estudo estatístico específico do plano.
↑ Forma de cálculo onde se estima o valor inicial do futuro benefício de aposentadoria ou pensão dos segurados ativos, calculados pela média.	
III. Estimativa do crescimento real do teto de contribuição do RGPS	Não adotado, presume-se que o teto é apenas corrigido pela inflação e não adotamos projeção de inflação nas avaliações atuariais.
↑ Estimativa da variação do valor do teto de contribuição do RGPS ao longo do tempo.	
IV. Projeção de Inflação	Não adotada, presume-se que os efeitos da inflação são nulos, pois afetam as receitas e despesas do plano de forma equivalente.
↑ Estimativa da inflação anual futura que impacto na correção das remunerações e proventos.	
V. Compensação Financeira a Pagar	Consideramos este compromisso como nulo, devido a não adoção da hipótese de rotatividade.



Classificação	Definição
---------------	-----------

↑ Forma de cálculo dos compromissos do fundo com o RGPS, relativamente a segurados que contribuíram para o RPPS e se desligaram sem alcançar o direito a um benefício previdenciário.

Fator de Capacidade de Remunerações e Benefícios (FC):

$$FC = (1 + I_m) \cdot \frac{1 - (1 + I_m)^{-12}}{(12 \cdot I_m)}$$

I_m = inflação mensal estimada, sendo:

$$I_m = (1 + I_a)^{\left(\frac{1}{12}\right)} - 1$$

I_a = inflação anual estimada (limitada ao máximo de 8% ao ano ou $FC \geq 96,5578\%$)

Exemplo de Cálculo de Benefício pela Média:

Ano	Mensal	Anual	Ano	Mensal	Anual
2005	4.031,35	52.407,61	2023	5.317,28	69.124,67
2006	4.093,84	53.219,93	2024	5.399,70	70.196,10
2007	4.157,30	54.044,84	2025	5.483,40	71.284,14
2008	4.221,73	54.882,53	2026	5.568,39	72.389,05
2009	4.287,17	55.733,21	2027	5.654,70	73.511,08
2010	4.353,62	56.597,08	2028	5.742,35	74.650,50
2011	4.421,10	57.474,33	2029	5.831,35	75.807,58
2012	4.489,63	58.365,18	2030	5.921,74	76.982,60
2013	4.559,22	59.269,84	2031	6.013,53	78.175,83
2014	4.629,89	60.188,53	2032	6.106,73	79.387,55
2015	4.701,65	61.121,45	2033	6.201,39	80.618,06
2016	4.774,53	62.068,83	2034	6.297,51	81.867,64
2017	4.848,53	63.030,90	2035	6.395,12	83.136,59
2018	4.923,68	64.007,88	2036	6.494,25	84.425,21
2019	5.000,00	65.000,00	2037	6.594,91	85.733,80
2020	5.077,50	66.007,50	2038	6.697,13	87.062,67
2021	5.156,20	67.030,62	2039	6.800,93	88.412,14
2022	5.236,12	68.069,59	Média 100%	4.609,06	59.917,77
			Média 80%	4.854,27	63.105,48

Neste exemplo o segurado ativo tem remuneração mensal de R\$ 5.000,00 em 2019. Estimamos o salário inicial em 2005 (data de início de contribuição), descontando a taxa de crescimento real anual de 1,55% ao ano e na aposentadoria em 2039, corrigindo 1,55% ao ano. Depois é feita a média dos valores corrigidos. Este processo é repetido para cada segurado ativo, que terá benefício programado ou de risco calculado pela média.



3.8. MODELAGEM DE CÁLCULO ATUARIAL

Todos estes cálculos são realizados por sistema próprio e específico da Consultoria, em uma estrutura sequencial pré-definida, descrita abaixo:

Módulo 1: *Inicialização das tabelas de hipóteses biométricas, financeiras, diferimento individual, valor da remuneração e benefício inicial*

Seção 1: *Seleção de dados de ativos - Fluxo Anual Previdenciário*

- 1.1. *Cálculo do Fator do Custo Normal*
- 1.2. *Cálculo das Folhas Salariais (FOLHA/FOLHA_X)*
- 1.3. *Cálculo das Receitas sobre a folha*
(RCTBSERV/RCTBPREF/RCTBADICPREFA/RCTBADICPREF/RICTBADICPREF)
- 1.4. *Cálculo da Invalidez (DAI/RAI/CNAI)*
- 1.5. *Cálculo das Aposentadorias (DATS/RATS/CNATS/RCFATS, DAV/RAV/CNAV/RCFAV, DPROF/RPROF/CNPROF/RCFPROF, DMILI/RMILI/CNMILI/RCFMILI)*
- 1.6. *Cálculo das Pensões de Ativos e Reversão de Aposentadorias (DPMA/RPMA/CNPMA, DPMAI/RPMAI/CNPMAI, DPMI/RPMI/CNPMI/RCFPMI)*

Seção 2: *Seleção de dados de aposentados - Fluxo Anual Previdenciário*

- 2.1. *Definição do tipo de inativo (inválido/não inválido)*
- 2.2. *Cálculo da Invalidez e reversão de pensão*
(DAI/RAI/RIAIPREF/DIPMAI/RIPMAI/RIPMAIPREF)
- 2.3. *Cálculo das Aposentadorias e reversão de pensão*
(DIATS/RIATS/RIATSPREF/RCFIN_ATS/DIPMI/RIPMI/RIPMIPREF/RCFIN_IN)

Seção 3: *Seleção de dados de pensionistas - Fluxo Anual Previdenciário*

- 3.1. *Cálculo das Pensões (DIPM/RIPM/RIPMPREF/RICFIN_PM)*

Todas as avaliações atuariais se baseiam na estimativa das receitas e despesas anuais, elaborados para cada segurado, de cada tipo de benefício garantido pelo plano e depois todos os resultados individuais são consolidados num fluxo anual geral.

Os resultados gerais de custos e receitas anuais são descontados a valor presente para a definição dos valores das provisões, e portanto, são absolutamente consistentes com as receitas e despesas estimadas e apresentadas no relatório de avaliação atuarial e no DRAA.

O custo normal, pelo método adotado do Crédito Unitário Projetado (PUC), representa uma fração do custo total de cada benefício, que é destacada a cada ano por benefício.



Classe	Variável	Descrição	Fórmula Cálculo
Folhas Salariais	FOLHA_X	Valor da folha salarial anual com crescimento constante	5.4
	FOLHA	Valor da folha salarial anual	5.4
Receitas sobre a Folha de Ativos e Inativos	RCTBSERV	Receita anual da contribuição normal do ativo	5.4
	RCTBPREF	Receita anual da contribuição normal do Ente Público sobre a atividade	5.4
	RCTBADICPREFA	Receita anual da contribuição adicional do Ente Público sobre atividade	5.4
Pensão por Morte	DPMA	Valor Anual da Despesa	5.4-V
	CNPMA	Valor Anual do Custo Normal	5.0.3
	RPMA	Receita Anual do Segurado	5.4-V
Invalidez	DAI	Valor Anual da Despesa	5.1-II
	CNAI	Valor Anual do Custo Normal	5.0.3
	RAI	Receita Anual do Segurado	5.1-II
Pensão por Morte de Invalído	DPMAI	Valor Anual da Despesa	5.1-II
	CNPMAI	Valor Anual do Custo Normal	5.0.3
	RPMIAI	Receita Anual do Segurado	5.1-II
Aposentadoria por Tempo de Contribuição	DATS	Valor Anual da Despesa	5.1-I
	CNATS	Valor Anual do Custo Normal	5.0.3
	RATS	Receita Anual do Segurado	5.1-I
	RCFATS	Receita de Compensação Financeira	5.5-II
Aposentadoria por Idade	DAV	Valor Anual da Despesa	5.1-I
	CNAV	Valor Anual do Custo Normal	5.0.3
	RAV	Receita Anual do Segurado	5.1-I
	RCFAV	Receita de Compensação Financeira	5.5-II
Aposentadoria do Professor	DPROF	Valor Anual da Despesa	5.1-I
	CNPROF	Valor Anual do Custo Normal	5.0.3
	RPROF	Receita Anual do Segurado	5.1-I
	RCFPROF	Receita de Compensação Financeira	5.5-II
Aposentadoria do Militar	DMILI	Valor Anual da Despesa	5.1-I
	CNMILI	Valor Anual do Custo Normal	5.0.3
	RMILI	Receita Anual do Segurado	5.1-I
	RCFMILI	Receita de Compensação Financeira	5.5-II
Reversão das Aposentadorias em Pensão	DPMI	Valor Anual da Despesa	5.5-II
	CNPMI	Valor Anual do Custo Normal	5.1-I
	RPMI	Receita Anual do Segurado	5.5-II
	RCFPMI	Receita de Compensação Financeira	5.5-III

Classe	Variável	Descrição	Fórmula Cálculo
Aposentadoria Normal por Tempo de Serviço, Idade e Compulsória	DIATS	Despesas com aposentadoria por tempo de inativo	5.2-I
	RIATS	Receita vigente com aposentadoria por tempo de inativo	5.2-I
	RCFIN_ATS	Receita de compensação financeira com aposentadoria por tempo de inativo	5.5-I
Reversão de Aposentadorias em Pensão	DIPMI	Despesas com reversão de pensão de inativo	5.2-II
	RIPMI	Receita vigente com reversão de pensão de inativo	5.2-II
	RCFIN_IN	Receita de compensação financeira com reversão de inativo	5.5-I
Invalidez	DIAI	Despesas com aposentadoria de inativo inválido	5.2-III
	RIAI	Receita vigente com aposentadoria de inativo inválido	5.2-III
Reversão de Invalidez em Pensão	DIPMAI	Despesas com pensão por morte de inativo inválido	5.2-IV
	RIPMAI	Receita vigente pensão por morte de inativo inválido	5.2-IV
Pensão por Morte	DIPM	Despesas com pensão	5.2-V
	RIPM	Receita vigente com pensão	5.2-V
	RICFIN_PM	Receita de compensação financeira com pensão	5.5-I



4. CUSTEIO ADMINISTRATIVO

4.1. CRITÉRIOS DO CUSTEIO ADMINISTRATIVO

Conforme definido na legislação previdenciária de cada ente público.

4.2. FORMULAÇÕES DE CÁLCULO DO CUSTEIO ADMINISTRATIVO

Na apuração do resultado atuarial, desconsideramos do valor atual das receitas o valor do percentual destinado ao custeio administrativo.

4.3. EXPRESSÃO DE CÁLCULO E METODOLOGIA PARA A CONSTITUIÇÃO DE FUNDO ADMINISTRATIVO

Não avaliamos a constituição do fundo administrativo, composto pelas sobras das receitas administrativas em relação aos gastos efetivos.



5.0.3. CÁLCULO DO CUSTO NORMAL

Pelo método de financiamento do Custo Unitário Projetado (PUC), calculamos o percentual do Custo Normal (CN^t), compreendido em anos da idade na da avaliação até a idade na data da aposentadoria e o percentual do Serviço Passado (SP^t), compreendido entre a idade de data de início de atividade e a idade da data da avaliação, ambos proporcionalmente ao tempo total compreendido ente a idade de início de atividade e a idade de aposentadoria:

$$FatCN^t = \frac{1}{(r - x_0)} \quad CN^t = FatCN^t \cdot (r - x)$$

$$SP^t = 1 - CN^t$$

x = idade atual do segurado ativo

x_0 = idade de início de atividade do segurado ativo no ente

r = idade de aposentadoria

t = período anual a calcular

Para cada benefício a conceder é calculado o valor do Custo Normal, utilizando-se o fator utilizando (CN^t) multiplicado pelo Valor Atual do benefício e o percentual deste custo em relação à Folha Salarial Futura.



5.1. EXPRESSÕES DE CÁLCULO DOS BENEFÍCIOS PREVIDENCIÁRIOS A CONCEDER

I. Benefício a conceder de aposentadoria de válidos (por idade, tempo de contribuição, professor, militar e compulsória)

- a) regime financeiro: Capitalização (item 5.0.3)
- b) método de financiamento: Crédito Unitário Projetado (PUC) (item 5.0.2)
- c) formulações para o cálculo do benefício inicial:

Se for benefício integral:

$$Ben^{ap} = REM \cdot \frac{Cxc^{x+t+1}}{Cxc^x}$$

Se for pela media: conforme detalhado no item 3.7 - II

- d) formulações para o cálculo do custo normal: (item 5.0.3)
- e) formulações para o valor atual dos benefícios futuros a conceder (VABFa) abertas ao nível de anuidades, probabilidades e fatores financeiros, se aplicável ao benefício e à sua estrutura técnica, para os segurados atuais e para expectativa de reposição de segurados ativos:

Valores Anuais do Encargo de Aposentadoria ($VAE^{ap(t)}$):

$$VAE^{ap(t)} = 13. FC. Ben^{ap} \cdot (r-x+t) \cdot p_x^{aa}$$

Observação: Calcula-se um $VAE^{ap(t)}$ para cada ano (t) de (r-x) até (w-r)

Valor Total do Encargo Futuro de Aposentadoria ($VTEF^{ap}$):

$$VTEF^{ap} = \sum_{t=r-x}^{\omega-r} v^{t+1} \cdot VAE^{ap(t)}$$

Sendo:

Ben^{ap} = benefício projetado de aposentadoria a conceder, considerando a média ou última remuneração e crescimento salarial

x = idade atual do segurado ativo

r = idade de aposentadoria

t = número anos a calcular, de (r-x) a (w-r)

ω = última idade de uma tábua de mortalidade

FC = fator de capacidade



$(r-x+t)/p_x^{aa}$ = probabilidade de uma pessoa de idade (x) atingir a idade (r-x+t) válida

v^t = fator de descapitalização financeira de (t) anos

- f) formulações para o valor atual das contribuições futuras a conceder (VACFa) abertas ao nível de anuidades, probabilidades e fatores financeiros, se aplicável ao benefício e à sua estrutura técnica, para os segurados atuais:

Valores Anuais das Contribuições a Receber de Ativos ($VAC^{at(t)}$):

$$VAC^{at(t)} = VAFS^{(t)} \cdot FC \cdot \tau^{at}$$

Valor Total das Contribuições a Receber de Ativos ($VTCF^a$):

$$VTCF^a = \sum_{t=0}^{r-x} v^{t+1} \cdot VAC^{at(t)}$$

Valores Anuais das Contribuições a Receber do Ente Sobre de Ativos ($VAC^{pa(t)}$):

$$VAC^{pa(t)} = VAFS^{(t)} \cdot FC \cdot \tau^{pa}$$

Valor Total das Contribuições Futuras a Receber do Ente Sobre Ativos ($VTCF^{pa}$):

$$VTCF^{pa} = \sum_{t=0}^{r-x} v^{t+1} \cdot VAC^{pa(t)}$$

Sendo:

τ^{at} = taxa de contribuição dos segurados ativos

τ^{pa} = taxa de contribuição total do Ente sobre a folha de ativos

v^t = fator de descapitalização financeira de (t) anos

x = idade atual do segurado ativo

r = idade de aposentadoria

FC = fator de capacidade

t = número anos a calcular, de zero a (r-x)



Valores Anuais das Contribuições a Receber de Aposentadoria ($VAC^{ap(t)}$):

Se $(Ben^{ap} - LI) > 0$:

$$VAC^{ap(t)} = 13. (Ben^s - LI). FC. \tau^i. {}_{(r-x+t)}p_x^{aa}$$

Observação: Calcula-se um $VAC^{ap(t)}$ para cada ano (t) de (r-x) até (ω-r)

Valor Total das Contribuições Futuras a Receber de Aposentadoria ($VTCF^{ap}$):

$$VTCF^{ap} = \sum_{t=r-x}^{\omega-r} v^{t+1} . VACF^{ap(t)}$$

Sendo:

Ben^{ap} = benefício projetado de aposentadoria a conceder

LI = Limite de isenção (teto do RGPS vigente na data base do cálculo)

x = idade atual do segurado ativo

r = idade de aposentadoria

ω = última idade de uma tábua de mortalidade

t = número anos a calcular, de (r-x) a (ω-r)

FC = fator de capacidade

${}_{(r-x+t)}p_x^{aa}$ = probabilidade de uma pessoa de idade (x) atingir a idade (r+x) válida

τ^i = taxa de contribuição dos segurados inativos

v^t = fator de descapitalização financeira de (t) anos



II. Benefício a conceder de pensão por morte devida a dependente de segurado válido (reversão):

- a) regime financeiro: Capitalização (item 5.0.3)
- b) método de financiamento: Crédito Unitário Projetado (PUC) (item 5.0.2)
- c) formulações para o cálculo do benefício inicial:

Se for benefício integral:

$$Ben^{ap} = REM \cdot \frac{Cxc^{x+t+1}}{Cxc^x}$$

Se for pela media: Conforme detalhado no item 3.7 - II

- d) formulações para o cálculo do custo normal: (item 5.0.3)
- e) formulações para o valor atual dos benefícios futuros a conceder (VABFaC) abertas ao nível de anuidades, probabilidades e fatores financeiros, se aplicável ao benefício e à sua estrutura técnica, para os segurados atuais e para a expectativa de reposição de segurados ativos:

Valores Anuais do Encargo de Reversão de Aposentadoria($VAE^{rap(t)}$):

$$VAE^{rapb(j)} = 13 \cdot Ben^{rap} \cdot FC \cdot (r-x+j) \cdot p_x^{aa} \cdot (r-x+j) \cdot q_x$$

$$VAE^{rap(t)} = VAE^{rapb(j)} \cdot (r-x+t) \cdot p_x^H$$

Observação: Calcula-se um $VAE^{rapb(j)}$ para cada ano (j) de zero a ($\omega-r$) e aplica-se a sobrevivência do grupo familiar em cada ano (t), variando (t) de (j) a ($\omega-r$)

Valor Total do Encargo Futuro de Reversão de Aposentadoria($VTEF^{rap}$):

$$VTEF^{rap} = \sum_{t=r-x}^{\omega-r} v^{(t+1)} \cdot VAE^{rap(t)}$$

Sendo:

Ben^{rap} = benefício projetado de aposentadoria, quando revertido em pensão

x = idade atual do segurado ativo

r = idade de aposentadoria

t = número anos a calcular, de zero a ($\omega-r$)

ω = última idade de uma tábua de mortalidade



j = número anos a calcular, de zero a $(\omega-r)$

FC = fator de capacidade

$(r-x+j)/p_x^{aa}$ = probabilidade de uma pessoa de idade (x) atingir a idade $(r+j)$ viva e válida

$(r-x+j)/q_x$ = probabilidade de uma pessoa de idade (x) falecer na idade $(r+j)$ válida ou inválida

$(r-x+t)/p_x^H$ = probabilidade do grupo familiar de uma pessoa de idade (x) atingir a idade $(r+t)$ em condições de receber o benefício de pensão

v^t = fator de descapitalização financeira de (t) anos

- f) formulações para o valor atual das contribuições futuras a conceder (VACFaC) abertas ao nível de anuidades, probabilidades e fatores financeiros, se aplicável ao benefício e à sua estrutura técnica, para os segurados atuais:

III. Benefício a conceder de aposentadoria por invalidez:

a) regime financeiro: item 5.0.1

b) método de financiamento: item 5.0.2

formulações para o cálculo do benefício inicial:

Se for benefício integral:

$$Ben^{ap} = REM \cdot \frac{Cxc^{x+t+1}}{Cxc^x}$$

Se for pela media: conforme detalhado no item 3.7 - II

c) formulações para o cálculo do custo normal: item 5.0.3

d) formulações para o valor atual dos benefícios futuros a conceder (VABFaC) abertas ao nível de anuidades, probabilidades e fatores financeiros, se aplicável ao benefício e à sua estrutura técnica, para os segurados atuais e para a expectativa de reposição de segurados ativos:

Valores Anuais do Encargo de Aposentadoria por Invalidez (VAE^{ai}):

$$VAE^{ai(t)} = 13 \cdot Ben^{ai} \cdot {}_t p_x^{aa} \cdot {}_t I_x$$

Observação: Calcula-se um $VAE^{ai(t)}$ para cada ano (t) de zero a $(r-x)$

Valor Total do Encargo Futuro de Aposentadoria por Invalidez ($VTEF^{ai}$):



$$VTEF^{ai} = \sum_{t=0}^{r-x} v^{t+1} \cdot VAEF^{ai}(t)$$

Sendo:

Ben^{ai} = benefício projetado de aposentadoria por invalidez a conceder

x = idade atual do segurado ativo

r = idade de aposentadoria

t = número anos a calcular, de zero a $(r-x)$

ω = última idade de uma tábua de mortalidade

${}_t/p_x^{aa}$ = probabilidade de uma pessoa de idade (x) atingir a idade $(x+t)$ viva e válida

${}_tI_x$ = probabilidade de um ativo de idade (x) invalidar-se na idade $(x+t)$

v^t = fator de descapitalização financeira de (t) anos

- e) formulações para o valor atual das contribuições futuras a conceder ($VACF^{ai}$) abertas ao nível de anuidades, probabilidades e fatores financeiros, se aplicável ao benefício e à sua estrutura técnica, para os segurados atuais e para expectativa de reposição de segurados ativos:

Valores Anuais das Contribuições a Receber de Aposentadoria por Invalidez em Atividade (VAC^{ai}):

Se $(Ben^{ai} - LI) > 0$:

$$VAC^{ai}(t) = 13 \cdot (Ben^{ai} - LI) \cdot \tau^i \cdot FC \cdot {}_t/p_x^{aa} \cdot {}_tI_x$$

Observação: Calcula-se um $VAC^{ai}(t)$ para cada ano (t) de zero a $(r-x)$

Valor Total das Contribuições Futuras a Receber de Aposentadoria por Invalidez em Atividade ($VTCF^{ai}$):

$$VTCF^{ai} = \sum_{t=0}^{r-x} v^{t+1} \cdot VAC^{ai}(t)$$

Sendo:

Ben^{ai} = benefício projetado de aposentadoria por invalidez a conceder



LI = Limite de isenção (teto do RGPS vigente na data base do cálculo)

x = idade atual do segurado ativo

r = idade de aposentadoria

t = número anos a calcular, de zero a $(r-x)$

ω = última idade de uma tábua de mortalidade

${}_t p_x^{aa}$ = probabilidade de uma pessoa de idade (x) atingir a idade $(x+t)$ viva e válida

${}_t I_x$ = probabilidade de um ativo de idade (x) invalidar-se na idade $(x+t)$

FC = fator de capacidade

τ^i = taxa de contribuição dos segurados inativos

v^t = fator de descapitalização financeira de (t) anos

IV. Benefício a conceder de pensão devida a dependente de segurado aposentado por invalidez (reversão):

- a) regime financeiro: item 5.0.1
- b) método de financiamento: item 5.0.2
- c) formulações para o cálculo do benefício inicial:

Se for benefício integral:

$$Ben^{ap} = REM \cdot \frac{C_x c^{x+t+1}}{C_x c^x}$$

Se for pela media: conforme detalhado no item 3.7 - II

- d) formulações para o cálculo do custo normal: item 5.0.3
- e) formulações para o valor atual dos benefícios futuros a conceder (VABFa) abertas ao nível de anuidades, probabilidades e fatores financeiros, se aplicável ao benefício e à sua estrutura técnica, para os segurados atuais e para a expectativa de reposição de segurados:

Valores Anuais do Encargo de Reversão de Aposentadoria por Invalidez em Atividade (VAE^{rai}):

$$VAE^{raib(j)} = 13 \cdot Ben^{rai} \cdot FC \cdot j \cdot q_x^{ai}$$

$$VAE^{rai(t)} = VAE^{raib(j)} \cdot {}_t p_x^H$$

Observação: Calcula-se um $VAE^{raib(j)}$ para cada ano (j) de zero a $(r-x)$ e aplica-se a sobrevivência do grupo familiar em cada ano (t) , variando (t) de (j) a $(\omega-r)$



Valor Total do Encargo Futuro de Reversão de Aposentadoria por Invalidez em Atividade ($VTEF^{rai}$):

$$VTEF^{rai} = \sum_{t=0}^{\omega-r} v^{t+1} \cdot VAE^{rai}(t)$$

Sendo:

Ben^{rai} = benefício projetado de aposentadoria por invalidez a conceder

x = idade atual do segurado ativo

r = idade de aposentadoria

t = número anos a calcular, de zero a $(\omega-r)$

j = número anos a calcular, de zero a $(r-x)$

ω = última idade de uma tábua de mortalidade

${}_j/q_x^{ai}$ = probabilidade de uma pessoa de idade (x) falecer, após invalidar-se, na idade $(x+t)$

${}_t/p_x^H$ = probabilidade do grupo familiar de uma pessoa de idade (x) atingir idade $(x+t)$ em condições de receber o benefício de pensão

v^t = fator de descapitalização financeira de (t) anos

- f) formulações para o valor atual das contribuições futuras a conceder (VACFa) abertas ao nível de anuidades, probabilidades e fatores financeiros, se aplicável ao benefício e à sua estrutura técnica, para os segurados atuais e para a expectativa de reposição de segurados:

Valores Anuais das Contribuições a Receber de Reversão de Aposentadoria por Invalidez em Atividade (VAC^{rai}):

Se $(Ben^{rai} - LI) > 0$:

$$VAC^{raib(j)} = 13 \cdot (Ben^{rai} - LI) \cdot FC \cdot \tau^i \cdot {}_j/q_x^{ai}$$

$$VAC^{rai}(t) = VAC^{raib(j)} \cdot {}_t/p_x^H$$

Observação: Calcula-se um $VAC^{raib(j)}$ para cada ano (j) de zero a $(r-x)$ e aplica-se a sobrevivência do grupo familiar em cada ano (t) , variando (t) de (j) a $(\omega-r)$



Valor Total das Contribuições Futuras a Receber de Reversão de Aposentadoria por Invalidez em Atividade ($VTCF^{rai}$):

$$VTCF^{rai} = \sum_{t=0}^{\omega-r} v^{t+1} \cdot VAC^{rai}(t)$$

Sendo:

Ben^{rai} = benefício projetado de aposentadoria por invalidez quando revertido em pensão

LI = Limite de isenção (teto do RGPS vigente na data base do cálculo)

x = idade atual do segurado ativo

r = idade de aposentadoria

j = número anos a calcular, de zero a $(r-x)$

t = número anos a calcular, de zero a $(\omega-r)$

FC = fator de capacidade

ω = última idade de uma tábua de mortalidade

${}_j/q_x^{ai}$ = probabilidade de uma pessoa de idade (x) falecer, após invalidar-se, na idade $(x+t)$

${}_t/p_x^H$ = probabilidade do grupo familiar de uma pessoa de idade (x) atingir a idade $(x+t)$ em condições de receber o benefício de pensão

τ^i = taxa de contribuição dos segurados inativos

v^t = fator de descapitalização financeira de (t) anos

Documento Assinado Digitalmente por: MARCONI MUZZIO PIRES DE PAIVA FILHO
Acesse em: <https://stc.tce.pe.gov.br/epm/validaDoc.seam> Código do documento: eeeb02af-c054-153-820c-44839896a354

V. Benefício a conceder de pensão por morte de segurado em atividade:

- a) regime financeiro: item 5.0.1
- b) método de financiamento: item 5.0.2
- c) formulações para o cálculo do benefício inicial:

Se for benefício integral:

$$Ben^{ap} = REM \cdot \frac{Cxc^{x+t+1}}{Cxc^x}$$

Se for pela media: conforme detalhado no item 3.7 - II

- d) formulações para o cálculo do custo normal: item 5.0.3
- e) formulações para o valor atual dos benefícios futuros a conceder (VABFaC) abertas ao nível de anuidades, probabilidades e fatores financeiros, se aplicável ao benefício e à sua estrutura técnica, para os segurados atuais e para a expectativa de reposição de segurados ativos:



Valores Anuais do Encargo de Pensão por Morte em Atividade ($VAE^{pm(t)}$):

$$VAE^{pmb(j)} = 13 \cdot Ben^{pm} \cdot FC \cdot j \cdot q_x^{aa}$$

$$VAE^{pm(t)} = VAE^{pmb(j)} \cdot {}_t/p_x^H$$

Observação: Calcula-se um $VAE^{pmb(j)}$ para cada ano (j) de zero a (r-x) e aplica-se a sobrevivência do grupo familiar em cada ano (t), variando (t) de (j) a (r)

Valor Total do Encargo Futuro de Pensão por Morte em Atividade ($VTEF^{pm}$):

$$VTEF^{pm} = \sum_{t=0}^{\omega-r} v^{t+1} \cdot VAE^{pm(t)}$$

Sendo:

Ben^{pm} = benefício projetado de pensão por morte na atividade

x = idade atual do segurado ativo

r = idade de aposentadoria

t = número anos a calcular, de zero a ($\omega-r$)

j = número anos a calcular, de zero a ($r-x$)

FC = fator de capacidade

ω = última idade de uma tábua de mortalidade

j/q_x^{aa} = probabilidade de uma pessoa ativa de idade (x) falecer, sem invalidar-se, na idade (x+t)

${}_t/p_x^H$ = probabilidade do grupo familiar de uma pessoa de idade (x) atingir a idade (x+t) em condições de receber o benefício de pensão

v^t = fator de descapitalização financeira de (t) anos

- f) formulações para o valor atual das contribuições futuras a conceder (VACFaC) abertas ao nível de anuidades, probabilidades e fatores financeiros, se aplicável ao benefício e à sua estrutura técnica, para os segurados atuais e para a expectativa de reposição de segurados ativos:



Se $(Ben^{pm} - LI) > 0$:

$$VAC^{pmb(j)} = 13. (Ben^{pm} - LI). FC. \tau^i. {}_j q_x^{aa}$$

$$VAC^{pm(t)} = VAC^{pmb(j)} \cdot {}_t p_x^H$$

Observação: Calcula-se um $VAC^{pmb(j)}$ para cada ano (j) de zero a (r-x) e aplica-se a sobrevivência do grupo familiar em cada ano (t), variando (t) de (j) a ($\omega - r$)

Valor Total das Contribuições de Pensão por Morte em Atividade ($VTCF^{pm}$):

$$VTCF^{pm} = \sum_{t=0}^{\omega-r} v^{t+1} \cdot VAC^{pm(t)}$$

Sendo:

Ben^{pm} = benefício projetado de pensão por morte na atividade

LI = Limite de isenção (teto do RGPS vigente na data base do cálculo)

x = idade atual do segurado ativo

r = idade de aposentadoria

j = número anos a calcular, de zero a (r-x)

t = número anos a calcular, de zero a ($\omega - r$)

FC = fator de capacidade

ω = última idade de uma tábua de mortalidade

${}_j q_x^{aa}$ = probabilidade de uma pessoa ativa de idade (x) falecer, sem invalidar-se, na idade (x+t)

${}_t p_x^H$ = probabilidade do grupo familiar de uma pessoa de idade (x) atingir a idade (x+t) em condições de receber o benefício de pensão

τ^i = taxa de contribuição dos segurados inativos

v^t = fator de descapitalização financeira de (t) anos



5.2. EXPRESSÕES DE CÁLCULO DOS BENEFÍCIOS PREVIDENCIÁRIOS CONCEDIDOS

- I. Benefícios concedidos de Aposentadoria de válidos (por Idade, TC e Compulsória)
- regime financeiro: item 5.0.1
 - formulações para o valor atual dos benefícios concedidos (VABFc) abertas ao nível de anuidades, probabilidades e fatores financeiros, se aplicável ao benefício e à sua estrutura técnica:

Valores Anuais do Encargo de Benefício Concedido não Decorrente de Invalidez

$(VAE^{bap(t)})$:

$$VAE^{bap(t)} = 13 \cdot Ben^{ap} \cdot FC \cdot {}_t p_x$$

Observação: Calcula-se um VAE para cada ano (t) de zero até $(\omega-x)$

Valor Total do Encargo Futuro de Benefício Concedido não Decorrente de Invalidez

$(VTEF^{bap})$:

$$VTEF^{bap} = \sum_{t=0}^{\omega-x} v^{t+1} \cdot VAE^{bap(t)}$$

Sendo:

Ben^{ap} = valor mensal do benefício de aposentadoria

x = idade atual do aposentado

t = número anos a calcular, de zero a $(\omega-x)$

ω = última idade de uma tábua de mortalidade

FC = fator de capacidade

${}_t p_x$ = probabilidade de uma pessoa de idade (x) atingir a idade (x+t) válida ou inválida

v^t = fator de descapitalização financeira de (t) anos

- formulações para o valor atual das contribuições futuras concedidos (VACFc) abertas ao nível de anuidades, probabilidades e fatores financeiros, se aplicável ao benefício e à sua estrutura técnica:



Valores Anuais das Contribuições de Aposentados ($VAC^{bap(t)}$):

Se $(Ben^{ap} - LI) > 0$:

$$VAC^{bap(t)} = 13. (Ben^{ap} - LI). FC. \tau^i. {}_t p_x, \text{ se válido}$$

ou

$$VAC^{bap(t)} = 13. (Ben^{ap} - LI). FC. \tau^i. {}_t p_x^i, \text{ se inválido.}$$

Observação: Calcula-se um $VAC^{ap(t)}$ para cada ano (t) de zero até $(\omega-x)$

Valor Total das Contribuições Futuras de Aposentados ($VTCF^{bap}$):

$$VTCF^{bap} = \sum_{t=0}^{\omega-x} v^{t+1} \cdot VAC^{bap(t)}$$

Sendo:

Ben^{ap} = valor mensal da aposentadoria

LI = Limite de isenção (teto mensal do RGPS vigente na data base do cálculo)

x = idade atual do beneficiário

t = número anos a calcular, de zero a $(\omega-x)$

FC = fator de capacidade

ω = última idade de uma tábua de mortalidade

${}_t p_x$ = probabilidade de uma pessoa de idade (x) atingir a idade (x+t) válida ou inválida

${}_t p_x^i$ = probabilidade de uma pessoa inválida de idade (x) atingir a idade (x+j)

τ^i = taxa de contribuição dos segurados inativos

v^t = fator de descapitalização financeira de (t) anos

Valores Anuais das Contribuições do Ente Sobre Inativos ($VAC^{pb(t)}$):

$$VAC^{pb(t)} = Ben. FC. \tau^{pb}. {}_t p_x, \text{ se aposentado;}$$

$$VAC^{pb(t)} = Ben. FC. \tau^{pb}. {}_t p_x^i, \text{ se inválido;}$$

$$VAC^{pb(t)} = Ben. FC. \tau^{pb}. {}_t p_x, \text{ se pensionista.}$$

Observação: Calcula-se um $VAC^{pb(t)}$ para cada ano (t) de zero até $(\omega-x)$

Valor Total das Contribuições Futuras do Ente Sobre Inativos ($VTCF^{pb}$):



$$VTCF^{pb} = \sum_{t=0}^{\omega-x} v^{t+1} \cdot VAC^{pb}(t)$$

Sendo:

Ben = benefício de aposentadoria ou pensão

x = idade atual do beneficiário

t = número anos a calcular, de zero a $(\omega-x)$

ω = última idade de uma tábua de mortalidade

${}_t/p_x$ = probabilidade de uma pessoa de idade (x) atingir a idade $(x+t)$ válida ou inválida

${}_t/p_x^i$ = probabilidade de uma pessoa inválida de idade (x) atingir a idade $(x+t)$

τ^{pb} = taxa de contribuição do Ente sobre benefícios

v^t = fator de descapitalização financeira de (t) anos

II. Benefícios concedidos de Pensão devida a dependente de segurado válido (reversão):

a) regime financeiro: item 5.0.1

b) formulações para o valor atual dos benefícios concedidos ($VABFc$) abertas ao nível de anuidades, probabilidades e fatores financeiros, se aplicável ao benefício e à sua estrutura técnica:

Valores Anuais do Encargo de Reversão de Aposentadoria Concedida Não Decorrente de Invalidez ($VAE^{brap}(t)$):

$$VAE^{brapb}(j) = 13 \cdot Ben^{rap} \cdot FC \cdot {}_j/p_x \cdot {}_j/q_x$$

$$VAE^{brap}(t) = VAE^{brapb}(j) \cdot {}_t/p_x^H$$

Observação: Calcula-se um $VAE^{brapb}(j)$ para cada ano (j) de zero a $(\omega-x)$ e aplica-se a sobrevivência do grupo familiar em cada ano (t) , variando (t) de (j) a $(\omega-x)$

Valor Total do Encargo Futuro de Reversão de Aposentadoria Concedida Decorrente de Invalidez ($VTEF^{brap}$):



Documento Assinado Digitalmente por: MARCONI MUZZIO PIRES DE PAIVA FILHO
Acesse em: <https://stc.tce.pe.gov.br/pp/validaDoc.seam> Código do documento: ead02af-c055-4953-820c-94839896a539

$$VTEF^{brap} = \sum_{t=0}^{\omega-x} v^{t+1} \cdot VAE^{brap}(t)$$

Sendo:

Ben^{rap} = valor mensal do benefício de aposentadoria quando revertido em pensão

x = idade atual do beneficiário

t = número anos a calcular, de zero a $(\omega-x)$

ω = última idade de uma tábua de mortalidade

FC = fator de capacidade

${}_j/p_x$ = probabilidade de uma pessoa de idade (x) atingir a idade $(x+j)$ válida ou inválida

${}_j/q_x$ = probabilidade de uma pessoa de idade (x) falecer na idade $(x+j)$ válida ou inválida

${}_t/p_x^H$ = probabilidade do grupo familiar de uma pessoa de idade (x) atingir a idade $(x+t)$ em condições de receber o benefício de pensão

v^t = fator de descapitalização financeira de (t) anos

- c) formulações para o valor atual das contribuições futuras concedidos (VACFB) abertas ao nível de anuidades, probabilidades e fatores financeiros, se aplicável ao benefício e à sua estrutura técnica:

Valores Anuais das Receitas das Contribuições de Aposentados Decorrentes de Reversão de Aposentadoria ($VAC^{brap}(t)$):

Se $(Ben^{rap} - LI) > 0$:

$$VAC^{brapb(j)} = 13 \cdot (Ben^{rap} - LI) \cdot FC \cdot \tau^j \cdot {}_j/p_x \cdot {}_j/q_x, \text{ se válido}$$

ou

$$VAC^{brapb(j)} = 13 \cdot (Ben^{rap} - LI) \cdot FC \cdot \tau^j \cdot {}_j/p_x^i \cdot {}_j/q_x^i, \text{ se inválido}$$

$$VAC^{brap}(t) = VAC^{brapb(j)} \cdot {}_t/p_x^H$$

Observação: Calcula-se um $VAC^{brapb(j)}$ para cada ano (j) de zero a $(\omega-x)$ e aplica-se a sobrevivência do grupo familiar em cada ano (t) , variando (t) de (j) a $(\omega-x)$

Valor Total das Receitas das Contribuições Futuras de Aposentados Decorrentes de Reversão de Aposentadoria ($VTCF^{brap}$):

$$VTCF^{brap} = \sum_{t=0}^{\omega-x} v^{t+1} \cdot VAC^{brap}(t)$$

Sendo:

Ben^{rap} = benefício de aposentadoria quando convertido em pensão

LI = Limite de isenção (teto do RGPS vigente na data base do cálculo)

x = idade atual do beneficiário

t = número anos a calcular, de zero a $(\omega-x)$

j = número anos a calcular, de zero a $(\omega-x)$

FC = fator de capacidade

ω = última idade de uma tábua de mortalidade

${}_j/p_x$ = probabilidade de uma pessoa de idade (x) atingir a idade $(x+j)$ válida ou inválida

${}_j/q_x$ = probabilidade de uma pessoa de idade (x) falecer na idade $(x+j)$ válida ou inválida

${}_j/p_x^i$ = probabilidade de uma pessoa inválida de idade (x) atingir a idade $(x+j)$

${}_j/q_x^i$ = probabilidade de uma pessoa inválida de idade (x) falecer na idade $(x+j)$

${}_t/p_x^H$ = probabilidade do grupo familiar de uma pessoa de idade (x) atingir a idade $(x+t)$ em condições de receber o benefício de pensão

τ^i = taxa de contribuição dos segurados inativos

v^t = fator de descapitalização financeira de (t) anos

Valores Anuais das Receitas das Contribuições do Ente Decorrentes de Reversão de Aposentadoria ($VAC^{rpb}(t)$):

$$VAC^{rpb}(j) = 13 \cdot Ben^p \cdot FC \cdot \tau^{pb} \cdot {}_j/p_x \cdot {}_j/q_x, \text{ se válido}$$

ou

$$VAC^{rpb}(j) = 13 \cdot Ben^p \cdot FC \cdot \tau^{pb} \cdot {}_j/p_x^i \cdot {}_j/q_x^i, \text{ se inválido}$$

$$VAC^{rpb}(t) = VAC^{rpb}(j) \cdot FC \cdot {}_t/p_x^H$$

Observação: Calcula-se um $VAC^{rpb}(j)$ para cada ano (j) de zero a $(\omega-x)$ e aplica-se a sobrevivência do grupo familiar em cada ano (t) , variando (t) de (j) a $(\omega-x)$





$$VTEF^{bai} = \sum_{t=0}^{\omega-x} v^{t+1} \cdot VAE^{bai(t)}$$

Sendo:

Ben^{ai} = valor mensal do benefício de aposentadoria por invalidez

x = idade atual do aposentado

t = número anos a calcular, de zero a $(\omega-x)$

ω = última idade de uma tábua de mortalidade

${}_t/p_x^i$ = probabilidade de uma pessoa inválida de idade (x) atingir a idade $(x+t)$

v^t = fator de descapitalização financeira de (t) anos

- c) formulações para o valor atual das contribuições futuras concedidos (VACF) abertas ao nível de anuidades, probabilidades e fatores financeiros, se aplicável ao benefício e à sua estrutura técnica:

Valores Anuais das Contribuições de Aposentados ($VAC^{bap(t)}$):

Se $(Ben^{ap} - LI) > 0$:

$$VAC^{bap(t)} = 13. (Ben^{ap} - LI). FC. \tau^i \cdot {}_t/p_x, \text{ se válido}$$

ou

$$VAC^{bap(t)} = 13. (Ben^{ap} - LI). FC. \tau^i \cdot {}_t/p_x^i, \text{ se inválido.}$$

Observação: Calcula-se um $VAC^{ap(t)}$ para cada ano (t) de zero até $(\omega-x)$

Valor Total das Contribuições Futuras de Aposentados ($VTCF^{bap}$):

$$VTCF^{bap} = \sum_{t=0}^{\omega-x} v^{t+1} \cdot VAC^{bap(t)}$$

Sendo:

Ben^{ap} = valor mensal da aposentadoria

LI = Limite de isenção (teto mensal do RGPS vigente na data base do cálculo)

x = idade atual do beneficiário

t = número anos a calcular, de zero a $(\omega-x)$

ω = última idade de uma tábua de mortalidade

FC = fator de capacidade



${}_t/p_x$ = probabilidade de uma pessoa de idade (x) atingir a idade (x+t) válida ou inválida

${}_t/p_x^i$ = probabilidade de uma pessoa inválida de idade (x) atingir a idade (x+t)

τ^i = taxa de contribuição dos segurados inativos

v^t = fator de descapitalização financeira de (t) anos

Valores Anuais das Contribuições do Ente Sobre Inativos ($VAC^{pb(t)}$):

$VAC^{pb(t)} = Ben.FC. \tau^{pb} \cdot {}_t/p_x$, se aposentado;

$VAC^{pb(t)} = Ben.FC. \tau^{pb} \cdot {}_t/p_x^i$, se inválido;

$VAC^{pb(t)} = Ben.FC. \tau^{pb} \cdot {}_t/p_x$, se pensionista.

Observação: Calcula-se um $VAC^{pb(t)}$ para cada ano (t) de zero até ($\omega-x$)

Valor Total das Contribuições Futuras do Ente Sobre Inativos ($VTCF^{pb}$):

$$VTCF^{pb} = \sum_{t=0}^{\omega-x} v^{t+1} \cdot VAC^{pb(t)}$$

Sendo:

Ben = benefício de aposentadoria ou pensão

x = idade atual do beneficiário

t = número anos a calcular, de zero a ($\omega-x$)

ω = última idade de uma tábua de mortalidade

${}_t/p_x$ = probabilidade de uma pessoa de idade (x) atingir a idade (x+t) válida ou inválida

${}_t/p_x^i$ = probabilidade de uma pessoa inválida de idade (x) atingir a idade (x+t)

τ^{pb} = taxa de contribuição do Ente sobre benefícios

v^t = fator de descapitalização financeira de (t) anos



IV. Benefícios concedidos de Pensão devida a dependente de segurado aposentado por invalidez:

- a) regime financeiro: item 5.0.1
- b) formulações para o valor atual dos benefícios concedidos (VABFc) abertas ao nível de anuidades, probabilidades e fatores financeiros, se aplicável ao benefício e à sua estrutura técnica:

Valores Anuais do Encargo de Reversão de Aposentadoria Concedida Decorrente de Invalidez (VAE^{brai}):

$$VAE^{braib(j)} = 13 \cdot Ben^{rai} \cdot FC \cdot {}_j/p_x^i \cdot {}_j/q_x^i$$

$$VAE^{brai(t)} = VAE^{braib(j)} \cdot {}_t/p_x^H$$

Observação: Calcula-se um $VAE^{braib(j)}$ para cada ano (j) de zero a $(\omega-x)$ e aplica-se a sobrevivência do grupo familiar em cada ano (t), variando (t) de (j) a $(\omega-x)$

Valor Total do Encargo Futuro de Reversão de Aposentadoria Concedida Decorrente de Invalidez ($VTEF^{brai}$):

$$VTEF^{brai} = \sum_{t=0}^{\omega-x} v^{t+1} \cdot VAE^{brai(t)}$$

Sendo:

Ben^{rai} = valor mensal do benefício de aposentadoria por invalidez quando revertido em pensão

x = idade atual do aposentado

t = número anos a calcular, de zero a $(\omega-x)$

ω = última idade de uma tábua de mortalidade

FC = fator de capacidade

${}_j/p_x^i$ = probabilidade de uma pessoa inválida de idade (x) atingir a idade (x+j)

${}_j/q_x^i$ = probabilidade de uma pessoa inválida de idade (x) falecer na idade (x+j)

${}_t/p_x^H$ = probabilidade do grupo familiar de uma pessoa de idade (x) atingir a idade (x+t) em condições de receber o benefício de pensão

v^t = fator de descapitalização financeira de (t) anos



${}_t/p_x^H$ = probabilidade do grupo familiar de uma pessoa de idade (x) atingir a idade (x+t) em condições de receber o benefício de pensão
 τ^i = taxa de contribuição dos segurados inativos
 v^t = fator de descapitalização financeira de (t) anos

Valores Anuais das Receitas das Contribuições do Ente Decorrentes de Reversão de Aposentadoria ($VAC^{rpb(t)}$):

$$VAC^{rpb(j)} = 13 \cdot Ben^p \cdot FC \cdot \tau^{pb} \cdot {}_j/p_x \cdot {}_j/q_x, \text{ se válido}$$

ou

$$VAC^{rpb(j)} = 13 \cdot Ben^p \cdot FC \cdot \tau^{pb} \cdot {}_j/p_x^i \cdot {}_j/q_x^i, \text{ se inválido}$$

$$VAC^{rpb(t)} = VAC^{rpb(j)} \cdot FC \cdot {}_t/p_x^H$$

Observação: Calcula-se um $VAC^{rpb(j)}$ para cada ano (j) de zero a ($\omega-x$) e aplica-se a sobrevivência do grupo familiar em cada ano (t), variando (t) de (j) a ($\omega-x$)

Valor Total das Receitas das Contribuições Futuras do Ente Decorrentes de Reversão de Aposentadoria ($VTCF^{rpb}$):

$$VTCF^{rpb} = \sum_{t=0}^{\omega-x} v^{t+1} \cdot VAC^{rpb(t)}$$

Sendo:

Ben^p = benefício de aposentadoria quando convertido em pensão

x = idade atual do beneficiário

t = número anos a calcular, de zero a ($\omega-x$)

ω = última idade de uma tábua de mortalidade

FC = fator de capacidade

LI = Limite de isenção (teto do RGPS vigente na data base do cálculo)

${}_j/p_x$ = probabilidade de uma pessoa de idade (x) atingir a idade (x+j) válida ou inválida

${}_j/q_x$ = probabilidade de uma pessoa de idade (x) falecer na idade (x+j) válida ou inválida

${}_j/p_x^i$ = probabilidade de uma pessoa inválida de idade (x) atingir a idade (x+j)

${}_j/q_x^i$ = probabilidade de uma pessoa inválida de idade (x) falecer na idade (x+j)



${}_t/p_x^H$ = probabilidade do grupo familiar de uma pessoa de idade (x) atingir a idade (x+t) em condições de receber o benefício de pensão
 τ^{pb} = taxa de contribuição dos segurados inativos
 v^t = fator de descapitalização financeira de (t) anos

V. Benefícios concedidos de Pensão por morte:

- a) regime financeiro: item 5.0.1
- b) formulações para o valor atual dos benefícios concedidos (VABFc) abertas ao nível de anuidades, probabilidades e fatores financeiros, se aplicável ao benefício e à sua estrutura técnica:

Valores Anuais do Encargo de Pensões Concedidas (VAE^{bpm}):

$$VAE^{bpm(t)} = 13 \cdot Ben^{pm} \cdot FC \cdot {}_t/p_x$$

Observação: Calcula-se um VAE^{bpm(t)} para cada ano (t) de zero até (ω-x)

Valor Total do Encargo Futuro de Pensões Concedidas (VTEF^{bpm}):

$$VTEF^{bpm} = \sum_{t=0}^{\omega-x} v^{t+1} \cdot VAE^{bpm(t)}$$

Sendo:

Ben^{pm} = valor mensal do benefício de pensão

x = idade atual do pensionista

t = número anos a calcular, de zero a (ω-x)

ω = última idade de uma tábua de mortalidade

FC = fator de capacidade

${}_t/p_x$ = probabilidade de uma pessoa de idade (x) atingir a idade (x+t) válida ou inválida

v^t = fator de descapitalização financeira de (t) anos

- c) formulações para o valor atual das contribuições futuras concedidos (VACFc) abertas ao nível de anuidades, probabilidades e fatores financeiros, se aplicável ao benefício e à sua estrutura técnica:



Valores Anuais das Contribuições a Receber de Pensionistas ($VAC^{bpm(t)}$):

Se $(Ben^{pm} - LI) > 0$:

$$VAC^{bpm(t)} = 13. (Ben^{pm} - LI). FC. \tau^i. {}_t/p_x$$

Observação: Calcula-se um $VAC^{bpm(t)}$ para cada ano (t) de zero até $(\omega-x)$

5.2.6. Valor Total das Contribuições Futuras a Receber de Pensionistas ($VTCF^{bpm}$):

$$VTCF^{bpm} = \sum_{t=0}^{\omega-x} v^{t+1} . VAC^{bpm(t)}$$

Sendo:

Ben^{pm} = valor mensal do benefício de pensão

LI = Limite de isenção (teto do RGPS vigente na data base do cálculo)

x = idade atual do beneficiário

t = número anos a calcular, de zero a $(\omega-x)$

ω = última idade de uma tábua de mortalidade

FC = fator de capacidade

${}_t/p_x$ = probabilidade de uma pessoa de idade (x) atingir a idade (x+t) válida ou inválida

τ^i = taxa de contribuição dos segurados inativos

v^t = fator de descapitalização financeira de (t) anos



5.3. EXPRESSÕES DE CÁLCULO DAS ALÍQUOTAS DE CONTRIBUIÇÃO

I. Alíquota normal do ente.

Definida na legislação do ente público, respeitando o percentual mínimo calculado como custo normal.

II. Alíquota normal do segurado.

Definida na legislação do ente público, respeitando o percentual mínimo calculado como custo normal.

III. Alíquota normal do aposentado.

Definida na legislação do ente público.

IV. Alíquota normal do pensionista.

Definida na legislação do ente público.



5.4. EXPRESSÕES DE CÁLCULO DO VALOR ATUAL DAS REMUNERAÇÕES FUTURAS

Os valores atuais das remunerações futuras serão determinados por processo atuarial, correspondendo ao somatório dos valores projetados das remunerações dos segurados ativos durante o período laborativo.

Valores Anuais da Folha Salarial ($VAFS^{(t)}$):

$$VAFS^{(t)} = 13.REM.FC. {}_t p_x^{aa} \cdot \frac{Cxc^{x+t+1}}{Cxc^x}$$

Observação: Calcula-se um $VAFS^{(t)}$ para cada ano (t) de zero a $(r-x)$

Valores Anual de Receitas Normais sobre a Folha Salarial ($VARFS^{(t)}$):

$$VARFS^{(t)} = 13.REM.FC. {}_t p_x^{aa} \cdot \frac{Cxc^{x+t+1}}{Cxc^x} \cdot \tau^a$$

Valor Total da Folha Salarial Futura ($VTFSF$):

$$VTFSF = \sum_{t=0}^{r-x} v^{t+1} \cdot VAFS^{(t)}$$

Valor Total da Receita Normal sobre a Folha Salarial Futura ($VTRSF$):

$$VTRSF = \sum_{t=0}^{r-x} v^{t+1} \cdot VARFS^{(t)}$$

Valores Anuais da Folha Salarial Estável ($VAFSx^{(t)}$):

$$VAFSx^{(t)} = 13.REM \cdot \frac{Cxc^{x+t+1}}{Cxc^x}$$

Observação: Calcula-se um $VAFSx^{(t)}$ para cada ano (t) de zero a $(r-x)$

Sendo:

REM = valor projetado da remuneração mensal

x = idade atual do segurado

r = idade de aposentadoria

t = número anos a calcular, de zero a $(r-x)$

FC = fator de capacidade

${}_t p_x^{aa}$ = probabilidade de uma pessoa de idade (x) atingir a idade $(x+t)$ viva e válida

v^t = fator de descapitalização financeira de (t) anos

τ^a = taxa de contribuição dos segurados ativos

Cxc = tabela de crescimento das remunerações

5.5. EXPRESSÃO DE CÁLCULO E METODOLOGIA DA COMPENSAÇÃO FINANCEIRA



Abaixo estão demonstrados e justificados os critérios e formulações utilizados para o cálculo da compensação financeira entre o regime instituidor e o de origem, a receber e a pagar, considerando os benefícios a conceder e benefícios concedidos.

- I. Compensação financeira dos benefícios concedidos a receber.

Valores Anuais da Compensação Financeira a Receber ($VAC^{bcf(t)}$):

$$VAC^{bcf(t)} = 13.VMCF.FC. {}_t/p_x, \text{ se válido}$$

ou

$$VAC^{bcf(t)} = 13.VMCF.FC. {}_t/p_x^i, \text{ se inválido.}$$

Observação: Calcula-se um $VAC^{bcf(t)}$ para cada ano (t) de zero até $(\omega-x)$

Valor Total das Receitas Futuras Compensação Financeira a Receber ($VTCF^{bcf}$)

$$VTCF^{bcf} = \sum_{t=0}^{\omega-x} v^{t+1} . VAC^{bcf(t)}$$

Sendo:

$VMCF$ = valor mensal do benefício de compensação financeira concedido e em recebimento mensal pelo RPPS de outro regime previdenciário

x = idade atual do beneficiário

t = número anos a calcular, de zero a $(\omega-x)$

ω = última idade de uma tábua de mortalidade

FC = fator de capacidade

${}_t/p_x$ = probabilidade de uma pessoa de idade (x) atingir a idade $(x+t)$ válida ou inválida

${}_t/p_x^i$ = probabilidade de uma pessoa inválida de idade (x) atingir a idade $(x+j)$

v^t = fator de descapitalização financeira de (t) anos



II. **Compensação financeira dos benefícios concedidos a pagar.**

Consideramos este compromisso como nulo, devido a não adoção da hipótese de rotatividade.

III. **Compensação financeira dos benefícios a conceder a receber.**

Valores Anuais da Compensação Financeira a Receber de Aposentadoria Programada ($VAC^{cf(t)}$):

$$VAC^{cf(t)} = 13.VECF.FC.(r-x+t)p_x^{aa}$$

Observação: Calcula-se um $VAC^{cf(t)}$ para cada ano (t) de (r-x) até (ω-r)

Valor Total da Compensação Financeira a Receber de Aposentadoria Programada ($VTCF^{cf}$):

$$VTCF^{cf} = \sum_{t=r-x}^{\omega-r} v^{t+1} . VAC^{cf(t)}$$

Sendo:

$VECF$ = valor mensal estimado de compensação financeira a receber pelo RPPS, referente a períodos de contribuição do segurado ativo a outros regimes previdenciários

x = idade atual do segurado ativo

r = idade de aposentadoria

t = número anos a calcular, de (r-x) a (ω-r)

ω = última idade de uma tábua de mortalidade

FC = fator de capacidade

$(r-x+t)/p_x^{aa}$ = probabilidade de uma pessoa de idade (x) atingir a idade (r+t) viva e válida

v^t = fator de descapitalização financeira de (t) anos

IV. **Compensação financeira dos benefícios a conceder a pagar.**

Consideramos este compromisso como nulo, devido a não adoção da hipótese de rotatividade.

5.6. EXPRESSÕES DE CÁLCULO DA EVOLUÇÃO DAS PROVISÕES MATEMÁTICAS PARA OS PRÓXIMOS DOZES MESES

Abaixo a demonstração da formulação utilizada para a cálculo das provisões matemáticas e resultado atuarial (déficit/superávit):

Provisões Matemáticas de Benefícios Concedidos (PBC):

$$PBC = (VTEF^{bap} + VTEF^{brap} + VTEF^{bai} + VTEF^{bra} + VTEF^{bpm}) - (VTCF^{bap} + VTCF^{brap} + VTCF^{bpm} + VTCF^{pb} + VTCF^{rpb} + VTCF^{bcf})$$

Provisões Matemáticas de Benefícios a Conceder (PBAC):

$$PBAC = (VTEF^{ap} + VTEF^{rap} + VTEF^{ai} + VTEF^{rai} + VTEF^{pm} + VTEF^{ad} + VTEF^{sm} + VTEF^{sf}) - (VTCF^{at} + VTCF^{pa} + VTCF^{ap} + VTCF^{ai} + VTCF^{rai} + VTCF^{pm} + VTCF^{cf})$$

Provisões Matemáticas Totais (PMT):

$$PMT = PBC + PBAC$$

Apuração da Situação Atuarial:

Se o ativo financeiro do RPPS for maior que o PMT, temos Superávit:

$$Superávit = AtivoFinanceiro - PMT$$

Se o ativo financeiro do RPPS for menor que o PMT, temos Déficit:

$$Déficit = PMT - Ativos Garantidores$$

A partir do resultado atuarial apresentado acima, é feito um ajuste mensal nos custos e receitas de benefícios a conceder, pela variação do índice mensal de correção monetária da meta atuarial (INPC/IPCA) e mais a taxa mensal de juros e desconto atuarial. Nos benefícios a conceder, além da correção mencionada acima é acrescentado 1/12 avos da reserva de benefícios a conceder dos ativos iminentes na data base da avaliação anterior.





5.7. EXPRESSÕES DE CÁLCULO PARA AS PROJEÇÕES DO QUANTITATIVO DE SEGURADOS ATUAIS E FUTUROS

Não elaboramos projeção de quantitativo de segurados.

5.8. EXPRESSÕES DE CÁLCULO E METODOLOGIA PARA FUNDOS

I. Fundo garantidor de benefícios estruturados em regime de repartição simples.

Não temos benefícios calculados por repartição simples.

II. Fundo garantidor de benefícios estruturados em regime de repartição de capitais de cobertura.

Não temos benefícios calculados por repartição de capitais de cobertura.

III. Fundo para oscilação de riscos dos benefícios estruturados em regime financeiro de repartição simples.

Não temos benefícios calculados por repartição simples.

IV. Fundo para oscilação de riscos dos benefícios estruturados em repartição de capitais de cobertura.

Não temos benefícios calculados por repartição de capitais de cobertura.

V. Fundo para oscilação de riscos dos benefícios estruturados em regime de capitalização

Diante do resultado atuarial, não propusemos a criação de fundo para oscilação de riscos.

Documento Assinado Digitalmente por: MARCONI MUZZIO PIRES DE PAIVA FILHO
Acesse em: <https://ste.tce.pe.gov.br/ppv/validarDoc.seam> Código do Documento: eeeb02ad-0055-4153-820c-9485b96a354

6. EXPRESSÕES DE CÁLCULO E METODOLOGIA PARA O EQUACIONAMENTO DO DÉFICIT ATUARIAL



Documento Assinado Digitalmente por: MARCONI MUZZIO PIRES DE PAIVA FILHO
Acesse em: <https://etce.tce.pe.gov.br/pp/validaDoc.seam> Código do documento: eeeb02af-c055-4153-820c-94839896a354

Não há plano de equacionamento em vigor.

7. EXPRESSÕES DE CÁLCULO E METODOLOGIA DOS GANHOS E PERDAS ATUARIAIS



Documento Assinado Digitalmente por: MARCONI MUZZIO PIRES DE PAIVA FILHO
Acesse em: <https://www.tce.pe.gov.br/epp/validaDoc.seam> Código do documento: eeeb02af-c055-4153-820c-94839896a354

Para a elaboração de estudo de ganhos e perdas atuariais, iremos aguardar a publicação de Instrução Normativa específica, conforme previsto no inciso XI do § 1º do Art.70 da Portaria 464 de 19 de novembro de 2018.

7.1. VALOR DAS REMUNERAÇÕES

Aguardando definição de metodologia.

7.2. EXPECTATIVA DE MORTALIDADE

Aguardando definição de metodologia.

7.3. RENTABILIDADE DOS INVESTIMENTOS

Aguardando definição de metodologia.

7.4. QUANTIDADE E VALORES DE APOSENTADORIAS

Aguardando definição de metodologia.

9. EXPRESSÕES DE CÁLCULO DA CONSTRUÇÃO DA TÁBUA DE SERVIÇOS



Abaixo descrevemos a formulação das probabilidades básicas utilizadas nos cálculos:

Tabela	Descrição	Expressão
q(x)	Tábua de mortalidade de válidos.	q(x) = "Hipótese biométrica"
i(x)	Tábua de entrada em invalidez.	i(x) = "Hipótese biométrica"
qi(x)	Tábua de mortalidade de inválidos.	qi(x) = "Hipótese biométrica"
l(x)	Número de segurados vivos com idade x	$l(x-1) * (1 - q(x-1))$
Lii(x)	Número de segurados vivos e inválidos idade x	$Lii(x - 1) * (1 - qi(x-1)) + Laa(x - 1) * (1 - qi(x-1) / 2) * i(x)$
Laa(x)	Número de segurados vivos e válidos com a idade x	$l(x) - Lii(x)$
Li(x)	Número de segurados vivos inválidos com idade x	$Li(x - 1) * (1 - qi(x-1))$
Pxaa(x)	Probabilidade do segurado chegar vivo e válido com na idade x + t	$Pxaa(x) = Laa(x + 1) / Laa(x)$
Ph(x)	Probabilidade do segurado ter uma família em condições de receber o benefício a cada momento t	$Ph(x) = SE(x = 0 \text{ E } t = 0) \{$ $H(x)$ $\} \text{ SENA0 } \{$ $l(x + t) / l(x)$ $\}$



CONSELHO MUNICIPAL DE PREVIDÊNCIA - AUTARQUIA MUNICIPAL DE PREVIDÊNCIA E ASSISTÊNCIA À SAÚDE DOS SERVIDORES

Nome completo	CPF	Data de nascimento	Representante da/do	Cargo	Titular ou Suplente	Portaria de Nomeação	Endereço	E-mail	Telefone
Felipe Martins Matos	072.788.034-97	27/05/1990	Secretaria de Planejamento, Gestão e Transformação Digital	Secretário	Titular	PORTARIA Nº 0560 DE 18 DE MARÇO DE 2021	RUA LE PARC, Nº 100 - IMBIRIBEIRA, RECIFE - CEP: 51161-900	felipe.matos@recife.pe.gov.br	(81) 99996-2184
Máira Rufino Fischer	060.944.784-01	19/09/1985	Secretaria de Finanças	Secretária	Titular	PORTARIA Nº 0560 DE 18 DE MARÇO DE 2021	RUA DOS NAVEGANTES, Nº 1295, AP 2301, BOA VIAGEM - RECIFE/PE - CEP 51020010	maira.fischer@recife.pe.gov.br	(81) 99218-5577
Flávia Castanheira do Nascimento	812.437.076-15	15/05/1974	Procuradoria Geral do Município – PGM	Procuradora Judicial	Titular	PORTARIA Nº 0560 DE 18 DE MARÇO DE 2021	RUA DOS NAVEGANTES, Nº 2019, BOA VIAGEM - RECIFE/PE - CEP 51020-011	flaviacastanascimento@gmail.com	(81) 99789-0750 3355-8138
Phierre Sales Dias	***.758.834**	01/02/1979	Secretaria de Governo	Gerente Geral de Administração e Finanças	Titular	PORTARIA Nº 1337 DE 25 DE SETEMBRO DE 2023	RUA REAL DA TORRE, Nº 1275, APTO Nº 302, TORRE - RECIFE/PE - CEP: 50.710-025	phierre.dias@recife.pe.gov.br	(81) 9245-1715
Leonardo Gonçalves Basto de Albuquerque	071.036.134-35	28/05/1992	Secretaria de Educação	Gerente Geral de Gabinete	Titular	PORTARIA Nº 0990 DE 17 DE JULHO DE 2023	AVENIDA MARCOS FREIRE, Nº 3183, CASA CAIADA - OLINDA/PE - CEP 53030-625	leonardobasto.gov@gmail.com	(81) 98540-3847 3355-9197
Samuel Rodrigues dos Santos Salazar	051.331.604-37	31/01/1985	CÂMARA MUNICIPAL DO RECIFE	Vereador	Titular	PORTARIA Nº 0560 DE 18 DE MARÇO DE 2021	RUA TABAIARES DOS SANTOS, ILHA DO RETIRO - RECIFE/PE - CEP 50.750-230	samuelsalazar.adv@hotmail.com	(81) 997573339
Geferson Thiago Fernandes da Silva	051.693.294.-23	05/02/1985	Sindicato dos Servidores e Empregados Públicos Municipais da Administração Direta e Indireta da Cidade do Recife - SINDSEPRE	Assistente Técnico de Controle Urbano	Titular	PORTARIA Nº 0560 DE 18 DE MARÇO DE 2021	AVENIDA DOM HELDER CAMARA, Nº 4, ZUMBI DO PACHECO - JABOATÃO DOS GUARARAPES/PE - CEP 54.230-076	geth2805@gmail.com	(81) 987979465 (81) 992795435
Jair Gomes de Santana	372.360.674-15	31/08/1963	Sindicato Municipal dos Profissionais de Ensino da Rede Oficial do Recife - SIMPERE	Professor	Titular	PORTARIA Nº 1147 DE 17 DE OUTUBRO DE 2022	RUA ENGENHEIRO JOSÉ SOARES, Nº 171, CAXANGÁ - RECIFE/PE - CEP 50.980.655	jair.564072@prof.educ.rec.br	(81) 99678-4890
Antônio Marcos Medeiros de Araújo	317.032.597-34	17/05/1955	Sindicato dos Fazendários do Município do Recife - AFREM SINDICAL	Aposentado - Auditor	Titular	PORTARIA Nº 0560 DE 18 DE MARÇO DE 2021	AV. CONSELHEIRO ROSA E SILVA, AP.102, GRAÇAS - RECIFE/PE - CEP 52.020-220	socramrecife@yahoo.com.br	(81) 98836-0181
Clênio Nogueira de Carvalho	695.454.994-00	20/04/1977	ASSOCIAÇÃO PROCURADORES MUNICÍPIO RECIFE - APMR	Procurador Judicial	Titular	PORTARIA Nº 0560 DE 18 DE MARÇO DE 2033	RUA MOSSSENHOR SILVA, Nº 223, APT 1602, MADALENA - RECIFE/PE -	clenionogueira@recife.pe.gov.br clenionogueira@icloud.com	(81) 99246-6227



COMITÊ DE INVESTIMENTOS - AUTARQUIA MUNICIPAL DE PREVIDÊNCIA E ASSISTÊNCIA À SAÚDE DOS SERVIDORES

Nome completo	CPF	Data de nascimento	Representante da/do	Cargo	Titular ou Suplente	Portaria de Nomeação	Endereço	E-mail	Telefone
Marconi Muzzio Pires de Paiva Filho	801.208.304-36	19/04/1973	RECIPEV	Diretor Presidente da RECIPEV	Titular	PORTARIA Nº 0730 DE 10 DE MAIO DE 2023	RUA DO FUTURO, 361 - APT 102 - EDIFÍCIO SAINT LOUIS - GRAÇAS/RECIFE, CEP 52050-005	muzzio@recife.pe.gov.br; muzzio.1973@gmail.com	(81) 9488-1215
Francisco Canindé Antunes Furtado Júnior	416.004.444-15	08/01/1965	RECIPEV	Diretor Vice-Presidente da RECIPEV	Titular	PORTARIA Nº 0560 DE 18 DE MARÇO DE 2021	AV BOA VIAGEM 826 AP- 401, EDF RESIDENCIAL MADISON AVENIDA, BOA VIAGEM/RECIFE, 51011-000 RECIFE PE	caninde@recife.pe.gov.br; canindefurtado@gmail.com	(81) 99974-6988
Andreson Carlos Gomes de Oliveira	052.430.264-25	18/04/1983	RECIPEV	Gerente Geral da RECIPEV	Titular	PORTARIA Nº 1191 DE 30 DE AGOSTO DE 2023	AV S PAULO 00055 ED ROMARCO VIII BL C APT 203, JARDIM SAO PAULO, RECIFE PE	andreson@recife.pe.gov.br; andressoncgo@gmail.com	(81) 98443-0733
Marco Aurélio Correia Pinheiro	416.174.444-72	16/07/1968	RECIPEV	Chefe da Divisão de Investimentos da RECIPEV	Titular	PORTARIA Nº 1092 DE 07 DE JULHO DE 2021	RUA MARIA CAROLINA, 390 CEP 51020-220 - BOA VIAGEM, RECIFE	marco.pinheiro@recife.pe.gov.br; marco.aurelio8489@gmail.com	(81) 9492-1077
Gustavo Lins Dourado	014.313.834-06	10/06/1987	RECIPEV	Gestor Governamental - Investimentos	Titular	PORTARIA Nº 0560 DE 18 DE MARÇO DE 2021	RUA DOS GLADIOLOS, Nº 36 - CENTRO, CAMARAGIBE	gustavo.dourado@recife.pe.gov.br	(81) 99743-3688
Sávio Tostes Barroso	017.474.887-63	18/05/1970	Secretaria de Planejamento, Gestão e Transformação Digital	Gestor Governamental de Planejamento, Orçamento e Gestão	Titular	PORTARIA Nº 0560 DE 18 DE MARÇO DE 2021	AVENIDA HÉLIO FALCÃO, Nº 355 - BOA VIAGEM, RECIFE, 51021-070	savio.barroso@recife.pe.gov.br	(81) 99314-8833
Roberto Wagner Martins Mateus	638.253.413-72	30/03/1984	Secretaria de Planejamento, Gestão e Transformação Digital	Agente Administrativo	Suplente	PORTARIA Nº 0560 DE 18 DE MARÇO DE 2021	ESTUDANTE LUIS BRAYNER ANDRADE, CASA, RIO DOCE, OLINDA - 53.150-040	rwagner@recife.pe.gov.br; rwagnermartins@icloud.com	(81) 99690-0988
José Ricardo Wanderlei Dantas de Oliveira	457.021.954-34	19/10/1965	Controladoria Geral do Município	Controlador Geral do Município	Titular	PORTARIA Nº 0560 DE 18 DE MARÇO DE 2021	GENERAU ABREU E LIMA, APTO 201, ROSARINHO, RECIFE. 52.041-040	ricardodantas@recife.pe.gov.br	(81) 98494-5777
André José Ferreira Nunes	715.187.974-15	08/01/1970	Secretaria de Finanças	Auditor do Tesouro Municipal	Suplente	PORTARIA Nº 0560 DE 18 DE MARÇO DE 2021	RUA DO FUTURO, N.305, APTO 102 GRAÇAS RECIFE PE - CEP 52050005	andrenunes@recife.pe.gov.br	(81) 99488-6123



CONSELHO FISCAL - AUTARQUIA MUNICIPAL DE PREVIDÊNCIA E ASSISTÊNCIA À SAÚDE DOS SERVIDORES

Nome completo	CPF	Data de nascimento	Representante da/do	Cargo	Titular ou Suplente	Portaria de Nomeação	Endereço	E-mail	Telefones
Rafael Salviano Marques Marroquim	071.789.694-31	13/08/1986	Gabinete de Comunicação	Chefe de Gabinete	Titular	PORTARIA Nº1225 DE 03 DE SETEMBRO DE 2021	ESTRADA DO ENCANAMENTO, Nº 122, PARNAMIRIM - RECIFE/PE - CEP 52060-210	rafael.marroquim@recife.pe.gov.br	(81) 98836-0075 / 3355-8453
Tarcísio do Amaral Montenegro Ribeiro	014.111.914.47	27/12/1987	Secretaria Executiva de Articulação Política	Secretário Executivo	Titular	PORTARIA Nº 0560 DE 18 DE MARÇO DE 2021	RUA CARLOS BARROMEU, Nº 51, ENCRUZILHADA, RECIFE/PE - CEP 52041-150	tarcisio.ribeiro@recife.pe.gov.br / tarcisio87@gmail.com	(81) 98288-0040 / (81) 99211-109
Diego Targino de Moraes Rocha	022.946.274.07	14/04/1977	Secretaria de Planejamento, Gestão e Transformação Digital	Secretário Executivo de Administração	Titular	PORTARIA Nº 0560 DE 18 DE MARÇO DE 2021	AV. CONSELHEIRO ROSA E SILVA, Nº 1620 / AP 703, AFLITOS - RECIFE /PE - CEP 52020-220	diego.rocha@recife.pe.gov.br	(81) 3048-6811 / (81) 99323-3343 / (81) 99488-7777
Clinio Francisco de Oliveira	455.710.664-15	24/03/1965	Sindicato dos Servidores e Empregados Públicos Municipais da Administração Direta e Indireta da Cidade do Recife - SINDSEPRE	Oficial Administrativo	Titular	PORTARIA Nº 0560 DE 18 DE MARÇO DE 2021	PRIMEIRA ETAPA, RIO DOCE - OLINDA/PE - CEP 53150-180	clinio.oliveira@hotmail.com	(81) 9831-4809
Petrônio Lira Magalhães	276.984.834-87	19/05/1962	Sindicato dos Fazendários do Município do Recife - AFREM SINDICAL	Auditor do Tesouro Municipal	Titular	PORTARIA Nº 0560 DE 18 DE MARÇO DE 2021	CARDEAL ARCOVERDE, APTO 1802-B, GRAÇAS - RECIFE/PE - CEP52011-240	petronio.lm@recife.pe.gov.br; petroniolira@gmail.com	(81) 98148-8543
Andrea Batista de Oliveira Medeiros	022.588.534-43	05/07/1976	Sindicato Municipal dos Profissionais de Ensino da Rede Oficial do Recife - SIMPERE	Professora	Titular	PORTARIA Nº 159 DE 23 DE FEVEREIRO DE 2022	RUA DA PIRACEMA, Nº 175, ENGENHO MARANGUAPE - PAULISTA/PE - CEP 53.423- 620	deabatistacut2015@gmail.com	(81) 98606-3972 / (81) 99981-8265



COMITÊ DE INVESTIMENTOS - AUTARQUIA MUNICIPAL DE PREVIDÊNCIA E ASSISTÊNCIA À SAÚDE DOS SERVIDORES

Nome completo	CPF	Data de nascimento	Representante da/do	Cargo	Titular ou Suplente	Portaria de Nomeação	Endereço	E-mail	Telefone
Marconi Muzzio Pires de Paiva Filho	801.208.304-36	19/04/1973	RECIPEV	Diretor Presidente da RECIPEV	Titular	PORTARIA Nº 0730 DE 10 DE MAIO DE 2023	RUA DO FUTURO, 361 - APT 102 - EDIFÍCIO SAINT LOUIS - GRAÇAS/RECIFE, CEP 52050-005	muzzio@recife.pe.gov.br; muzzio.1973@gmail.com	(81) 9488-1215
Francisco Canindé Antunes Furtado Júnior	416.004.444-15	08/01/1965	RECIPEV	Diretor Vice-Presidente da RECIPEV	Titular	PORTARIA Nº 0560 DE 18 DE MARÇO DE 2021	AV BOA VIAGEM 826 AP- 401, EDF RESIDENCIAL MADISON AVENIDA, BOA VIAGEM/RECIFE, 51011-000 RECIFE PE	caninde@recife.pe.gov.br; canindefurtado@gmail.com	(81) 99974-6988
Andreson Carlos Gomes de Oliveira	052.430.264-25	18/04/1983	RECIPEV	Gerente Geral da RECIPEV	Titular	PORTARIA Nº 1191 DE 30 DE AGOSTO DE 2023	AV S PAULO 00055 ED ROMARCO VIII BL C APT 203, JARDIM SAO PAULO, RECIFE PE	andreson@recife.pe.gov.br; andressoncgo@gmail.com	(81) 98443-0730
Marco Aurélio Correia Pinheiro	416.174.444-72	16/07/1968	RECIPEV	Chefe da Divisão de Investimentos da RECIPEV	Titular	PORTARIA Nº 1092 DE 07 DE JULHO DE 2021	RUA MARIA CAROLINA, 390 CEP 51020-220 - BOA VIAGEM, RECIFE	marco.pinheiro@recife.pe.gov.br; marco.aurelio8489@gmail.com	(81) 9492-1077
Gustavo Lins Dourado	014.313.834-06	10/06/1987	RECIPEV	Gestor Governamental - Investimentos	Titular	PORTARIA Nº 0560 DE 18 DE MARÇO DE 2021	RUA DOS GLADIOLOS, Nº 36 - CENTRO, CAMARAGIBE	gustavo.dourado@recife.pe.gov.br	(81) 99743-3688
Sávio Tostes Barroso	017.474.887-63	18/05/1970	Secretaria de Planejamento, Gestão e Transformação Digital	Gestor Governamental de Planejamento, Orçamento e Gestão	Titular	PORTARIA Nº 0560 DE 18 DE MARÇO DE 2021	AVENIDA HÉLIO FALCÃO, Nº 355 - BOA VIAGEM, RECIFE, 51021-070	savio.barroso@recife.pe.gov.br	(81) 99314-8830
Roberto Wagner Martins Mateus	638.253.413-72	30/03/1984	Secretaria de Planejamento, Gestão e Transformação Digital	Agente Administrativo	Suplente	PORTARIA Nº 0560 DE 18 DE MARÇO DE 2021	ESTUDANTE LUIS BRAYNER ANDRADE, CASA, RIO DOCE, OLINDA - 53.150-040	rwagner@recife.pe.gov.br; rwagnermartins@icloud.com	(81) 99690-0988
José Ricardo Wanderlei Dantas de Oliveira	457.021.954-34	19/10/1965	Controladoria Geral do Município	Controlador Geral do Município	Titular	PORTARIA Nº 0560 DE 18 DE MARÇO DE 2021	GENERAU ABREU E LIMA, APTO 201, ROSARINHO, RECIFE. 52.041-040	ricardodantas@recife.pe.gov.br	(81) 98494-5770
André José Ferreira Nunes	715.187.974-15	08/01/1970	Secretaria de Finanças	Auditor do Tesouro Municipal	Suplente	PORTARIA Nº 0560 DE 18 DE MARÇO DE 2021	RUA DO FUTURO, N.305, APTO 102 GRAÇAS RECIFE PE - CEP 52050005	andrenunes@recife.pe.gov.br	(81) 99488-6120



FUNDO PREVIDENCIÁRIO DO RECIFE-RECIPREV

ITEM 36

DECLARAÇÃO

Declaramos, a fim de atender ao disposto no **Item 36, Anexo X, da Resolução TC nº 216**, de 06 de dezembro de 2023 e em razão do tamanho da documentação exceder o máximo permitido de **5.120 KB**, conforme redação dada pela **Resolução TC nº 25**, de 13 de dezembro de 2017, que as **Atas dos Órgãos Colegiados, do Regime Próprio de Previdência dos Servidores do Recife** encontram-se disponíveis no site: www.reciprev.recife.pe.gov.br/ **Órgãos Colegiados / Conselho Municipal de Previdência / Conselho Fiscal / Comitê de Investimentos.**



Documento Assinado Digitalmente por: MARCONI MUZZIO Pires DE PAIVA FILHO
Acesse em: <https://etce.ice.pe.gov.br/epp/validaDoc.seam> Código do documento: 9e944b28-7b0f-4b3c-8ade-98051f3c11b

Relatório Mensal de Investimentos
Portaria MPS Nº 1.467/2022 (Por ser acumulado do ano em curso contempla os relatórios trimestrais)



Autarquia Municipal de Previdência e Assistência à Saúde dos Servidores
Relatório mensal e acumulado anual da Carteira de Investimentos RECIPIREV



Documento Assinado Digitalmente por: MARCONI MUZZIO PRES DE PAIVA FILHO
Acesse em: <https://etce.tce-pe.gov.br/epp/validaDoc.seam> Código do documento: 9e944b28-7b0f-4b3c-8ade-98051f3c11b

Data da Posição: 28/04/2023

Composição da Carteira de Investimentos RECIPIREV (Gestores)			
Renda Fixa			
TESOURO NACIONAL	R\$	1.599.729.463,56	54,71%
BANCO BRADESCO S.A. (GRUPO BRADESCO)	R\$	286.858.114,32	9,81%
CAIXA DTVM S/A	R\$	208.764.706,79	7,14%
BB DTVM (GRUPO BANCO DO BRASIL)	R\$	140.301.589,42	4,80%
BANCO DO NORDESTE DO BRASIL S.A.	R\$	60.743.571,63	2,08%
XP VISTA ASSET MANAGEMENT LTDA	R\$	42.879.453,26	1,47%
MONGERAL AEGON INVESTIMENTOS LTDA	R\$	24.092.448,51	0,82%
SOMMA INVESTIMENTOS S/A	R\$	10.149.395,83	0,35%
BRAM - DTVM (GRUPO BRADESCO)	R\$	668.226,11	0,02%
SINGULARE CTVM S.A.	R\$	10.064,89	0,00%
TOTAL RF	R\$	2.374.197.034,31	81,20%
Renda Variável			
VINCI EQUITIES GESTORA DE RECURSOS LTDA (GRUPO VINCI PARTNERS)	R\$	104.109.095,86	3,56%
BRAM - DTVM (GRUPO BRADESCO)	R\$	74.583.553,30	2,55%
CONSTÂNCIA INVESTIMENTOS LTDA	R\$	58.432.243,29	2,00%
AZ QUEST INVESTIMENTOS LTDA	R\$	51.022.711,41	1,75%
BB DTVM (GRUPO BANCO DO BRASIL)	R\$	48.713.425,69	1,67%
BNP Paribas Asset Management Brasil (GRUPO BNP)	R\$	39.797.816,77	1,36%
CAIXA DTVM S/A	R\$	36.840.842,52	1,26%
OCCAM BRASIL GESTÃO DE RECURSOS LTDA	R\$	32.032.157,57	1,10%
SOMMA INVESTIMENTOS S/A	R\$	30.021.339,43	1,03%
SULAMÉRICA INVESTIMENTOS GESTORA DE RECURSOS S.A.	R\$	27.830.761,50	0,95%
XP GESTÃO DE RECURSOS LTDA	R\$	21.704.552,74	0,74%
FINACAP INVESTIMENTOS LTDA	R\$	15.097.421,92	0,52%
TOTAL RV	R\$	540.185.921,98	18,48%
Exterior			
TOTAL EXTERIOR	R\$	-	0,00%
Fundos Estruturados			
QUELUZ GESTÃO DE RECURSOS FINANCEIROS LTDA	R\$	6.177.920,32	0,21%
TOTAL ESTRUTURADOS	R\$	6.177.920,32	0,21%
Fundos Imobiliários			
SINGULARE CTVM S.A.	R\$	1.695.569,28	0,06%
RIO BRAVO INVESTIMENTOS LTDA	R\$	1.528.022,54	0,05%
TOTAL IMOBILIÁRIO	R\$	3.223.591,81	0,11%
Empréstimos Consignados			
CONSIGNADOS	R\$	-	0,00%
TOTAL CONSIGNADOS	R\$	-	0,00%
SALDO CONTA CORRENTE	R\$	1,00	0,00%
PATRIMÔNIO	R\$	2.923.784.469,42	100,00%

Composição da Carteira de Investimentos RECIPIREV (Administradores)			
Renda Fixa			
TESOURO NACIONAL	R\$	1.599.729.463,56	54,71%
BANCO BRADESCO S.A. (GRUPO BRADESCO)	R\$	287.526.340,43	9,83%
CAIXA ECONOMICA FEDERAL	R\$	208.764.706,79	7,14%
BB DTVM (GRUPO BANCO DO BRASIL)	R\$	140.301.589,42	4,80%
SANTANDER CACEIS BRASIL DTVM	R\$	103.623.024,89	3,54%
BEM - DTVM LTDA (GRUPO BRADESCO)	R\$	34.241.844,34	1,17%
SINGULARE CTVM S.A.	R\$	10.064,89	0,00%
TOTAL RF	R\$	2.374.197.034,31	81,20%
Renda Variável			
BEM - DTVM LTDA (GRUPO BRADESCO)	R\$	320.869.041,56	10,97%
CAIXA ECONOMICA FEDERAL	R\$	109.101.085,23	3,73%
BB DTVM (GRUPO BANCO DO BRASIL)	R\$	48.713.425,69	1,67%
BANCO BNP PARIBAS BRASIL S.A. (GRUPO BNP)	R\$	39.797.816,77	1,36%
SANTANDER CACEIS BRASIL DTVM	R\$	21.704.552,74	0,74%
TOTAL RV	R\$	540.185.921,98	18,48%
Exterior			
TOTAL EXTERIOR	R\$	-	0,00%
Fundos Estruturados			
BNY MELLON SERVIÇOS FINANCEIROS DTVM S.A.	R\$	6.177.920,32	0,21%
TOTAL ESTRUTURADOS	R\$	6.177.920,32	0,21%
Fundos Imobiliários			
SINGULARE CTVM S.A.	R\$	1.695.569,28	0,06%
BB DTVM (GRUPO BANCO DO BRASIL)	R\$	1.528.022,54	0,05%
TOTAL IMOBILIÁRIO	R\$	3.223.591,81	0,11%
Empréstimos Consignados			
CONSIGNADOS	R\$	-	0,00%
TOTAL CONSIGNADOS	R\$	-	0,00%
SALDO CONTA CORRENTE	R\$	1,00	0,00%
PATRIMÔNIO	R\$	2.923.784.469,42	100,00%

ATIVOS DA CARTEIRA DE INVESTIMENTOS RECIPREV



Documento assinado digitalmente por MARLENI MEZZIO RES PAIVA FILHO
 Aceite em: https://eic.cce.pe.gov.br/epv/validarDoc.ses?cod_documento=9944028-7b0f-4b3c-8ade-98051f3c11b

Nome do Fundo	Gestor	Administrador	Taxa de Administração Anual (%)	Benchmark (Índice de Referência anual)	Taxa Performance*	% PL RECIPREV	% PL Fundo	Valor (R\$)	CNPJ	Rentabilidade do Produto (mensal)	Rentabilidade do Produto (anual)	Prazo de Liquidação	Artigo da R-4.963/21	Fundo
BB PREVIDENCIÁRIO RENDA FIXA FLUXO FUNDO DE INVESTIMENTO EM COTAS DE FUNDOS DE INVESTIMENTO	BB DTVM (GRUPO BANCO DO BRASIL)	BB DTVM (GRUPO BANCO DO BRASIL)	1,00%	CDI	Não possui	0,14%	0,10%	R\$ 4.062.616,87	13.077.415/0001-05	0,83%	3,85%	Curto Prazo	Fundos de Investimento em Renda Fixa - Geral - Art. 7º, III, "a"	Risco Muito Alto
BB PREVIDENCIÁRIO RENDA FIXA TÍTULOS PÚBLICOS IPCA FUNDO DE INVESTIMENTO	BB DTVM (GRUPO BANCO DO BRASIL)	BB DTVM (GRUPO BANCO DO BRASIL)	0,15%	IPCA + 6,00%	Não possui	0,95%	0,66%	R\$ 27.637.003,78	15.486.093/0001-83	0,95%	4,63%	Médio Prazo	Fundos de Investimento - 100% Títulos Públicos SELIC - Art. 7º, I, "b"	Risco Alto
BB PREVIDENCIÁRIO RENDA FIXA TÍTULOS PÚBLICOS IPCA III FUNDO DE INVESTIMENTO	BB DTVM (GRUPO BANCO DO BRASIL)	BB DTVM (GRUPO BANCO DO BRASIL)	0,20%	IPCA + 6,00%	Não possui	0,58%	9,05%	R\$ 16.882.364,94	19.303.795/0001-35	0,51%	4,58%	Longo Prazo	Fundos de Investimento - 100% Títulos Públicos SELIC - Art. 7º, I, "b"	Risco Muito Alto
BB PREVIDENCIÁRIO RENDA FIXA TÍTULOS PÚBLICOS IPCA VI FUNDO DE INVESTIMENTO	BB DTVM (GRUPO BANCO DO BRASIL)	BB DTVM (GRUPO BANCO DO BRASIL)	0,20%	IMA-B	Não possui	0,38%	10,61%	R\$ 10.987.853,09	19.523.306/0001-50	0,51%	4,57%	Médio Prazo	Fundos de Investimento - 100% Títulos Públicos SELIC - Art. 7º, I, "b"	Risco Alto
BB PREVIDENCIÁRIO RENDA FIXA IDKA2 TÍTULOS PÚBLICOS FUNDO DE INVESTIMENTO	BB DTVM (GRUPO BANCO DO BRASIL)	BB DTVM (GRUPO BANCO DO BRASIL)	0,20%	IDKA IPCA 2A	Não possui	2,76%	1,13%	R\$ 80.731.750,75	13.322.205/0001-35	0,68%	5,08%	Curto Prazo	Fundos de Investimento - 100% Títulos Públicos SELIC - Art. 7º, I, "b"	Risco Muito Alto
BNB SOBERANO FUNDO DE INVESTIMENTO RENDA FIXA	BANCO DO NORDESTE DO BRASIL S.A.	SANTANDER CACEIS BRASIL DTVM	0,20%	CDI	Não possui	2,08%	4,07%	R\$ 60.743.571,63	30.568.193/0001-42	0,86%	4,13%	Curto Prazo	Fundos de Investimento - 100% Títulos Públicos SELIC - Art. 7º, I, "b"	Risco Muito Alto
SOMMA TORINO FI RENDA FIXA CRÉDITO PRIVADO	SOMMA INVESTIMENTOS S/A	BEM - DTVM LTDA (GRUPO BRADESCO)	0,50%	CDI	Não possui	0,35%	4,24%	R\$ 10.149.395,83	28.206.220/0001-95	0,66%	1,13%	Curto Prazo	Fundos de Investimento em Renda Fixa - Crédito Privado - Art. 7º V, "b"	Risco Baixo
FUNDO DE INVESTIMENTO EM COTAS DE FUNDOS DE INVESTIMENTO RENDA FIXA CURTO PRAZO PODER PÚBLICO	BRAM - DTVM (GRUPO BRADESCO)	BANCO BRADESCO S.A. (GRUPO BRADESCO)	3,00%	CDI	Não possui	0,02%	0,03%	R\$ 668.226,11	13.397.466/0001-14	0,77%	3,50%	Curto Prazo	Fundos de Investimento em Renda Fixa - Geral - Art. 7º, III, "a"	Risco Muito Alto
LETRA FINANCEIRA DO BRADESCO LF00220095R (12882370000000002688)	BANCO BRADESCO S.A. (GRUPO BRADESCO)	BANCO BRADESCO S.A. (GRUPO BRADESCO)	0,00%	IPCA+6,71%	Não possui	6,86%	-	R\$ 200.496.913,76	00.066.670/0001-00	1,07%	4,89%	Médio Prazo	Ativos de Renda Fixa Emitidos por Instituições Financeiras - Art. 7º, IV	Risco Baixo
LETRA FINANCEIRA DO BRADESCO LF002200LEI (12882370000000003145)	BANCO BRADESCO S.A. (GRUPO BRADESCO)	BANCO BRADESCO S.A. (GRUPO BRADESCO)	0,00%	IPCA+6,60%	Não possui	2,95%	-	R\$ 86.361.200,56	00.066.670/0001-00	1,03%	4,88%	Médio Prazo	Ativos de Renda Fixa Emitidos por Instituições Financeiras - Art. 7º, IV	Risco Baixo
FUNDO DE INVESTIMENTO CAIXA BRASIL 2024 I TÍTULOS PÚBLICOS RENDA FIXA	CAIXA DTVM S/A	CAIXA ECONOMICA FEDERAL	0,20%	IMA-B	Não possui	0,93%	5,61%	R\$ 27.050.622,90	18.598.288/0001-03	0,51%	4,58%	Médio Prazo	Fundos de Investimento - 100% Títulos Públicos SELIC - Art. 7º, I, "b"	Risco Médio
FUNDO DE INVESTIMENTO CAIXA BRASIL 2024 IV TÍTULOS PÚBLICOS RENDA FIXA	CAIXA DTVM S/A	CAIXA ECONOMICA FEDERAL	0,20%	IMA-B	Não possui	1,11%	0,92%	R\$ 32.583.128,00	20.139.595/0001-78	0,51%	4,58%	Médio Prazo	Fundos de Investimento - 100% Títulos Públicos SELIC - Art. 7º, I, "b"	Risco Médio
FUNDO DE INVESTIMENTO CAIXA BRASIL 2030 II TÍTULOS PÚBLICOS RENDA FIXA	CAIXA DTVM S/A	CAIXA ECONOMICA FEDERAL	0,20%	IMA-B	Não possui	0,25%	0,86%	R\$ 7.342.452,56	19.769.046/0001-06	1,88%	6,37%	Longo Prazo	Fundos de Investimento - 100% Títulos Públicos SELIC - Art. 7º, I, "b"	Risco Médio
FUNDO DE INVESTIMENTO CAIXA BRASIL 2030 III TÍTULOS PÚBLICOS RENDA FIXA	CAIXA DTVM S/A	CAIXA ECONOMICA FEDERAL	0,20%	IMA-B	Não possui	0,40%	5,06%	R\$ 11.592.092,75	20.139.534/0001-00	1,88%	6,36%	Longo Prazo	Fundos de Investimento - 100% Títulos Públicos SELIC - Art. 7º, I, "b"	Risco Médio
CAIXA BRASIL IDKA IPCA 2A TÍTULOS PÚBLICOS RENDA FIXA LONGO PRAZO	CAIXA DTVM S/A	CAIXA ECONOMICA FEDERAL	0,20%	IDKA IPCA 2A	Não possui	4,45%	1,86%	R\$ 130.196.410,58	14.386.926/0001-71	0,72%	4,69%	Curto Prazo	Fundos de Investimento - 100% Títulos Públicos SELIC - Art. 7º, I, "b"	Risco Médio
XP INFLAÇÃO REFERENCIADO IPCA FUNDO DE INVESTIMENTO RENDA FIXA LONGO PRAZO	XP VISTA ASSET MANAGEMENT LTDA	SANTANDER CACEIS BRASIL DTVM	0,50%	IPCA	Não possui	1,47%	10,85%	R\$ 42.879.453,26	14.146.491/0001-98	1,09%	2,16%	Curto Prazo	Fundos de Investimento em Renda Fixa - Geral - Art. 7º, III, "a"	Risco Alto
FUNDO DE INVESTIMENTO EM DIREITOS CREDITÓRIOS MULTISSETORIAL INVEST DUNAS LP (COTAS SÊNIORES)	SINGULARE CTVM S.A.	SINGULARE CTVM S.A.	0,20%	125% do DI	Não possui	0,00%	14,22%	R\$ 10.064,89	13.633.964/0001-19	0,20%	-6,36%	Médio Prazo	Fundos de Investimento em Direitos Creditórios (FIDC) - Cota Sênior - Art. 7º, V, "a"	Risco Muito Alto



Documento Assinado Digitalmente por MARCELO MIZUO PERES DE PAIVA FILHO
 Acesso em: https://etecf.org.br/gov.br/ppp/validador/validador_documento.php?documento=90901028769453084698051cc11b

Nome do Fundo	Gestor	Administrador	Taxa de Administração Anual (%)	Benchmark (Índice de Referência anual)	Taxa Performance*	% PL RECIPREV	% PL Fundo	Valor (R\$)	CNPJ	Rentabilidade do Produto (mensal)	Rentabilidade do Produto (anual)	Prazo de Liquidação	Artigo da Resolução 4.963/21	Risco
MONGERAL AEGON FI RENDA FIXA CRÉDITO PRIVADO LP	MONGERAL AEGON INVESTIMENTOS LTDA	BEM - DTVM LTDA (GRUPO BRADESCO)	0,40%	CDI	0,2	0,82%	4,19%	R\$ 24.092.448,51	19.488.768/0001-84	0,33%	0,38%	Curto Prazo	Fundos de Investimento em Renda Fixa - Crédito Privado - Art. 7º, V, "b"	Risco Baixo
TESOURO IPCA COM JUROS SEMESTRAIS (ANTIGA NTN-B 2045)-CÓDIGO: 10359219 (7604)	TESOURO NACIONAL	TESOURO NACIONAL	0,00%	IPCA+7.002299%	Não possui	1,29%	-	R\$ 37.736.813,26		1,03%	5,02%	Longo Prazo	Títulos Públicos de Emissão do Tesouro Nacional - SELIC - Art. 7º, I, "a"	Risco Muito Baixo
TESOURO IPCA COM JUROS SEMESTRAIS (ANTIGA NTN-B 2045)-CÓDIGO: 10359220 (7608)	TESOURO NACIONAL	TESOURO NACIONAL	0,00%	IPCA+7.002655%	Não possui	2,77%	-	R\$ 81.130.619,80		1,03%	5,02%	Longo Prazo	Títulos Públicos de Emissão do Tesouro Nacional - SELIC - Art. 7º, I, "a"	Risco Muito Baixo
TESOURO IPCA COM JUROS SEMESTRAIS (ANTIGA NTN-B 2045)-CÓDIGO: 6650570 (7647)	TESOURO NACIONAL	TESOURO NACIONAL	0,00%	IPCA+6.261127%	Não possui	1,40%	-	R\$ 40.981.348,00		0,98%	4,78%	Longo Prazo	Títulos Públicos de Emissão do Tesouro Nacional - SELIC - Art. 7º, I, "a"	Risco Muito Baixo
TESOURO IPCA COM JUROS SEMESTRAIS (ANTIGA NTN-B 2045)-CÓDIGO: 6650571 (7632)	TESOURO NACIONAL	TESOURO NACIONAL	0,00%	IPCA+6.269771%	Não possui	1,40%	-	R\$ 40.940.804,00		0,98%	4,79%	Longo Prazo	Títulos Públicos de Emissão do Tesouro Nacional - SELIC - Art. 7º, I, "a"	Risco Muito Baixo
TESOURO IPCA COM JUROS SEMESTRAIS (NTN-B 2045- CÓDIGO: 15759226)	TESOURO NACIONAL	TESOURO NACIONAL	0,00%	IPCA+4,86%	Não possui	1,65%	-	R\$ 48.380.233,09		0,88%	4,34%	Longo Prazo	Títulos Públicos de Emissão do Tesouro Nacional - SELIC - Art. 7º, I, "a"	Risco Muito Baixo
TESOURO IPCA COM JUROS SEMESTRAIS (NTN-B 2045- CÓDIGO: 15759225)	TESOURO NACIONAL	TESOURO NACIONAL	0,00%	IPCA+4,86%	Não possui	1,65%	-	R\$ 48.380.233,09		0,88%	4,34%	Longo Prazo	Títulos Públicos de Emissão do Tesouro Nacional - SELIC - Art. 7º, I, "a"	Risco Muito Baixo
TESOURO IPCA COM JUROS SEMESTRAIS (NTN-B 2045- CÓDIGO: 15759224)	TESOURO NACIONAL	TESOURO NACIONAL	0,00%	IPCA+4,86%	Não possui	1,65%	-	R\$ 48.380.233,09		0,88%	4,34%	Longo Prazo	Títulos Públicos de Emissão do Tesouro Nacional - SELIC - Art. 7º, I, "a"	Risco Muito Baixo
TESOURO IPCA COM JUROS SEMESTRAIS (NTN-B 2040- CÓDIGO: 15860603)	TESOURO NACIONAL	TESOURO NACIONAL	0,00%	IPCA+4,94%	Não possui	6,36%	-	R\$ 186.003.247,16		0,89%	4,35%	Longo Prazo	Títulos Públicos de Emissão do Tesouro Nacional - SELIC - Art. 7º, I, "a"	Risco Muito Baixo
TESOURO IPCA COM JUROS SEMESTRAIS (NTN-B 2040- CÓDIGO: 15860602)	TESOURO NACIONAL	TESOURO NACIONAL	0,00%	IPCA+4,94%	Não possui	0,80%	-	R\$ 23.250.405,90		0,89%	4,35%	Longo Prazo	Títulos Públicos de Emissão do Tesouro Nacional - SELIC - Art. 7º, I, "a"	Risco Muito Baixo
TESOURO IPCA COM JUROS SEMESTRAIS (NTN-B 2040- CÓDIGO: 15860600)	TESOURO NACIONAL	TESOURO NACIONAL	0,00%	IPCA+4,94%	Não possui	1,59%	-	R\$ 46.500.811,79		0,89%	4,35%	Longo Prazo	Títulos Públicos de Emissão do Tesouro Nacional - SELIC - Art. 7º, I, "a"	Risco Muito Baixo
TESOURO IPCA COM JUROS SEMESTRAIS (NTN-B 2040- CÓDIGO: 15917043)	TESOURO NACIONAL	TESOURO NACIONAL	0,00%	IPCA+5,00%	Não possui	1,83%	-	R\$ 53.594.398,37		0,89%	1,69%	Longo Prazo	Títulos Públicos de Emissão do Tesouro Nacional - SELIC - Art. 7º, I, "a"	Risco Muito Baixo
TESOURO IPCA COM JUROS SEMESTRAIS (NTN-B 2040- CÓDIGO: 17223138)	TESOURO NACIONAL	TESOURO NACIONAL	0,00%	IPCA+5,265%	Não possui	1,54%	-	R\$ 44.913.938,24		0,91%	1,69%	Longo Prazo	Títulos Públicos de Emissão do Tesouro Nacional - SELIC - Art. 7º, I, "a"	Risco Muito Baixo
TESOURO IPCA COM JUROS SEMESTRAIS (NTN-B 2040- CÓDIGO: 17223139)	TESOURO NACIONAL	TESOURO NACIONAL	0,00%	IPCA+5,265%	Não possui	4,61%	-	R\$ 134.741.814,72		0,91%	1,69%	Longo Prazo	Títulos Públicos de Emissão do Tesouro Nacional - SELIC - Art. 7º, I, "a"	Risco Muito Baixo
TESOURO IPCA COM JUROS SEMESTRAIS (NTN-B 2040- CÓDIGO: 17223140)	TESOURO NACIONAL	TESOURO NACIONAL	0,00%	IPCA+5,265%	Não possui	6,14%	-	R\$ 179.655.752,96		0,91%	1,69%	Longo Prazo	Títulos Públicos de Emissão do Tesouro Nacional - SELIC - Art. 7º, I, "a"	Risco Muito Baixo
TESOURO IPCA COM JUROS SEMESTRAIS (NTN-B 2040- CÓDIGO: 17223141)	TESOURO NACIONAL	TESOURO NACIONAL	0,00%	IPCA+5,270%	Não possui	1,54%	-	R\$ 44.890.096,15		0,91%	1,69%	Longo Prazo	Títulos Públicos de Emissão do Tesouro Nacional - SELIC - Art. 7º, I, "a"	Risco Muito Baixo



Documento Assinado Digitalmente por: MARCON MUZIO PRES DE MAIVA FIA
 Acesso em: https://etec.idp.gov.br/validador/validador.aspx?codigo_documento=9e944b28-7b0f-4b3c-8ade-98051f3c11b

Nome do Fundo	Gestor	Administrador	Taxa de Administração Anual (%)	Benchmark (Índice de Referência anual)	Taxa Performance*	% PL RECIPREV	% PL Fundo	Valor (R\$)	CNPJ	Rentabilidade do Produto (mensal)	Rentabilidade do Produto (anual)	Prazo de Liquidação	Artigo da Resolução	Risco	
TESOURO IPCA COM JUROS SEMESTRAIS (NTN-B 2045- CÓDIGO: 19447309)	TESOURO NACIONAL	TESOURO NACIONAL	0,00%	IPCA+5,730%	Não possui	3,84%	R\$	112.343.070,25		0,94%	4,61%	Longo Prazo	Títulos Públicos Emissão do Tesouro Nacional - SELIC Art. 7º, I, "a"	Muito Baixo	
TESOURO IPCA COM JUROS SEMESTRAIS (NTN-B 2040- CÓDIGO: 15836500)	TESOURO NACIONAL	TESOURO NACIONAL	0,00%	IPCA+4,94%	Não possui	1,59%	-	R\$	46.500.811,79	0,89%	4,35%	Longo Prazo	Títulos Públicos Emissão do Tesouro Nacional - SELIC Art. 7º, I, "a"	Muito Baixo	
TESOURO IPCA COM JUROS SEMESTRAIS (NTN-B 2040- CÓDIGO: 15836499)	TESOURO NACIONAL	TESOURO NACIONAL	0,00%	IPCA+4,93%	Não possui	4,78%	-	R\$	139.652.628,21	0,89%	4,35%	Longo Prazo	Títulos Públicos Emissão do Tesouro Nacional - SELIC Art. 7º, I, "a"	Muito Baixo	
TESOURO IPCA COM JUROS SEMESTRAIS (NTN-B 2045- CÓDIGO: 15786866)	TESOURO NACIONAL	TESOURO NACIONAL	0,00%	IPCA+4,865%	Não possui	3,31%	-	R\$	96.700.881,48	0,88%	4,34%	Longo Prazo	Títulos Públicos Emissão do Tesouro Nacional - SELIC Art. 7º, I, "a"	Muito Baixo	
TESOURO IPCA COM JUROS SEMESTRAIS (NTN-B 2045- CÓDIGO: 15786865)	TESOURO NACIONAL	TESOURO NACIONAL	0,00%	IPCA+4,865%	Não possui	4,96%	-	R\$	145.051.322,22	0,88%	4,34%	Longo Prazo	Títulos Públicos Emissão do Tesouro Nacional - SELIC Art. 7º, I, "a"	Muito Baixo	
Renda Fixa						81,20%	R\$	2.374.197.034,31			0,90%				
CONSTÂNCIA FUNDAMENTO FIA	CONSTÂNCIA INVESTIMENTOS LTDA	BEM - DTVM LTDA (GRUPO BRADESCO)	2,00%	IBOVESPA	20,00%	2,00%	5,34%	R\$	58.432.243,29	11.182.064/0001-77	3,00%	-2,48%	Curto Prazo	Fundos de Investimento em Ações - Art. 8º, I, "a"	Risco Alto
SOMMA BRASIL FUNDO DE INVESTIMENTO EM AÇÕES	SOMMA INVESTIMENTOS S/A	BEM - DTVM LTDA (GRUPO BRADESCO)	2,00%	IBOVESPA	20,00%	1,03%	10,26%	R\$	30.021.339,43	14.550.994/0001-24	2,43%	-8,76%	Curto Prazo	Fundos de Investimento em Ações - Art. 8º, I, "a"	Risco Alto
AZ QUEST SMALL MID CAPS FUNDO DE INVESTIMENTO EM COTAS DE FUNDOS DE INVESTIMENTO DE AÇÕES	AZ QUEST INVESTIMENTOS LTDA	BEM - DTVM LTDA (GRUPO BRADESCO)	2,50%	Índice Small Cap	20,00%	1,75%	6,68%	R\$	51.022.711,41	11.392.165/0001-72	1,75%	-3,81%	Curto Prazo	Fundos de Investimento em Ações - Art. 8º, I, "a"	Risco Alto
FINACAP MAURITSTAD FUNDO DE INVESTIMENTO EM AÇÕES	FINACAP INVESTIMENTOS LTDA	BEM - DTVM LTDA (GRUPO BRADESCO)	2,00%	IBOVESPA	20,00%	0,52%	6,06%	R\$	15.097.421,92	05.964.067/0001-60	2,07%	-4,32%	Curto Prazo	Fundos de Investimento em Ações - Art. 8º, I, "a"	Risco Alto
BNP PARIBAS ACTION FIC FI AÇÕES	BNP Paribas Asset Management Brasil (GRUPO BNP)	BANCO BNP PARIBAS BRASIL S.A. (GRUPO BNP)	2,00%	IBOVESPA	20,00%	0,53%	9,60%	R\$	15.557.836,30	12.239.939/0001-92	2,39%	-3,96%	Curto Prazo	Fundos de Investimento em Ações - Art. 8º, I, "a"	Risco Alto
BNP PARIBAS SMALL CAPS FUNDO DE INVESTIMENTO EM AÇÕES	BNP Paribas Asset Management Brasil (GRUPO BNP)	BANCO BNP PARIBAS BRASIL S.A. (GRUPO BNP)	2,00%	SMLL	20,00%	0,83%	10,30%	R\$	24.239.980,46	11.108.013/0001-03	1,04%	-5,01%	Curto Prazo	Fundos de Investimento em Ações - Art. 8º, I, "a"	Risco Alto
BB AÇÕES SELEÇÃO FATORIAL FUNDO DE INVESTIMENTO EM COTAS DE FUNDOS DE INVESTIMENTO	BB DTVM (GRUPO BANCO DO BRASIL)	BB DTVM (GRUPO BANCO DO BRASIL)	2,00%	IBOVESPA	20,00%	1,67%	3,95%	R\$	48.713.425,69	07.882.792/0001-14	1,74%	-6,36%	Curto Prazo	Fundos de Investimento em Ações - Art. 8º, I, "a"	Risco Alto
XP DIVIDENDOS FUNDO DE INVESTIMENTO DE AÇÕES	XP GESTÃO DE RECURSOS LTDA	SANTANDER CACEIS BRASIL DTVM	3,00%	Sem benchmark	Não possui	0,74%	7,75%	R\$	21.704.552,74	16.575.255/0001-12	3,38%	0,27%	Curto Prazo	Fundos de Investimento em Ações - Art. 8º, I, "a"	Risco Alto
BRADESCO FUNDO DE INVESTIMENTO EM AÇÕES MID SMALL CAPS	BRAM - DTVM (GRUPO BRADESCO)	BEM - DTVM LTDA (GRUPO BRADESCO)	1,50%	IBRX	Não possui	2,55%	10,53%	R\$	74.583.553,30	06.988.623/0001-09	-0,80%	-10,74%	Curto Prazo	Fundos de Investimento em Ações - Art. 8º, I, "a"	Risco Alto
OCCAM FIC FIA	OCCAM BRASIL GESTÃO DE RECURSOS LTDA	BEM - DTVM LTDA (GRUPO BRADESCO)	2,50%	IBOVESPA	0,2	1,10%	3,79%	R\$	32.032.157,57	11.628.883/0001-03	1,14%	-5,49%	Curto Prazo	Fundos de Investimento em Ações - Art. 8º, I, "a"	Risco Alto
FUNDO DE INVESTIMENTO EM COTAS DE FUNDOS DE INVESTIMENTO DE AÇÕES CAIXA AÇÕES MULTIGESTOR	CAIXA DTVM S/A	CAIXA ECONOMICA FEDERAL	1,50%	IBOVESPA	Não possui	1,26%	6,47%	R\$	36.840.842,52	30.068.224/0001-04	1,34%	-6,51%	Curto Prazo	Fundos de Investimento em Ações - Art. 8º, I, "a"	Risco Alto
FUNDO DE INVESTIMENTO EM COTAS DE FUNDOS DE INVESTIMENTO EM AÇÕES CAIXA VALOR DIVIDENDOS RPPS	VINCI EQUITIES GESTORA DE RECURSOS LTDA (GRUPO VINCI PARTNERS)	CAIXA ECONOMICA FEDERAL	1,72%	IDIV	20,00%	2,47%	8,31%	R\$	72.260.242,71	15.154.441/0001-15	4,20%	-0,42%	Curto Prazo	Fundos de Investimento em Ações - Art. 8º, I, "a"	Risco Alto



Documento Assinado Digitalmente por: MARCONI MUZZIO PIRESI DA SILVA FILHO
 Acesso em: https://etec.br.gov.br/pepp/validaDoc/seam Código do documento: 9e9a4b28-7b0f-4b3c-8ade-98051f3c11b

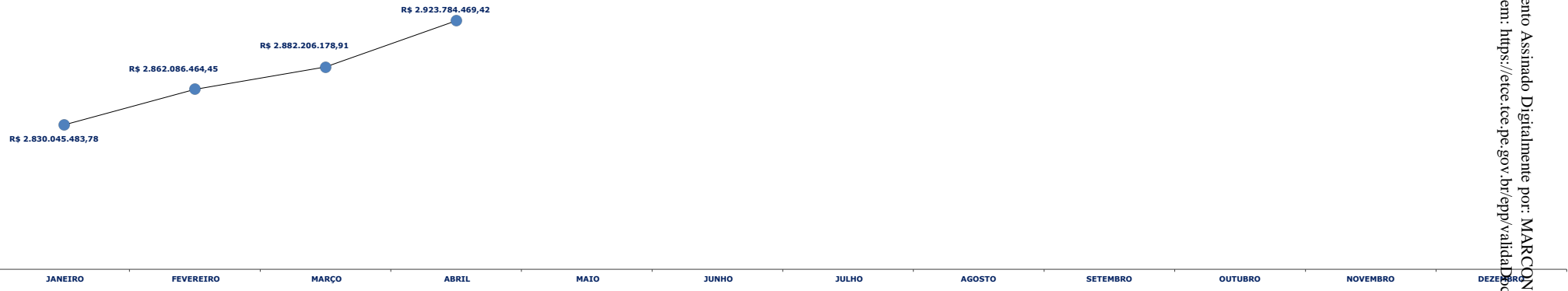
Nome do Fundo	Gestor	Administrador	Taxa de Administração Anual (%)	Benchmark (Índice de Referência anual)	Taxa Performance*	% PL RECIPREV	% PL Fundo	Valor (R\$)	CNPJ	Rentabilidade do Produto (mensal)	Rentabilidade do Produto (anual)	Prazo de Liquidação	Artigo da Resolução
SUL AMERICA SELECTION FIC FIA	SULAMÉRICA INVESTIMENTOS GESTORA DE RECURSOS S.A.	BEM - DTVM LTDA (GRUPO BRADESCO)	2,00%	IVBX-2	20,00%	0,95%	10,60%	R\$ 27.830.761,50	34.525.068/0001-06	0,56%	-7,56%	Curto Prazo	Fundos de Investimento em Ações - Art. 8º, I, "a"
VINCI GAS DIVIDENDOS FUNDO DE INVESTIMENTO EM AÇÕES	VINCI EQUITIES GESTORA DE RECURSOS LTDA (GRUPO VINCI PARTNERS)	BEM - DTVM LTDA (GRUPO BRADESCO)	2,00%	IBOVESPA	20,00%	1,09%	6,94%	R\$ 31.848.853,15	07.488.106/0001-25	3,22%	-3,76%	Curto Prazo	Fundos de Investimento em Ações - Art. 8º, I, "a"
Renda Variável					18,48%			R\$ 540.185.921,98			1,90%		
Exterior					0,00%			R\$ -			0,00%		
BRASIL FLORESTAL - FUNDO DE INVESTIMENTO EM PARTICIPAÇÕES MULTISTRATÉGIA	QUELUZ GESTÃO DE RECURSOS FINANCEIROS LTDA	BNY MELLON SERVIÇOS FINANCEIROS DTVM S.A.	1,50%	IPCA+9,00%	Não possui	0,21%	4,55%	R\$ 6.177.920,32	12.312.767/0001-35	-0,03%	-0,12%	Curto Prazo	Fundos de Investimento em Participações (FIP) - Art. 10, II
Fundos Estruturados					0,21%			R\$ 6.177.920,32			-0,03%		
SINGULARE FUNDO DE INVESTIMENTO IMOBILIÁRIO	SINGULARE CTVM S.A.	SINGULARE CTVM S.A.	1,36%	IPCA+7,50%	20,00%	0,06%	21,88%	R\$ 1.695.569,28	16.841.067/0001-99	3,95%	12,17%	Médio Prazo	Fundos de Investimento Imobiliário (FII) - Art. 11
BB RECEBÍVEIS IMOBILIÁRIOS FUNDO DE INVESTIMENTO IMOBILIÁRIO. FII	RIO BRAVO INVESTIMENTOS LTDA	BB DTVM (GRUPO BANCO DO BRASIL)	0,85%	IPCA + 6,9506%	20,00%	0,05%	4,87%	R\$ 1.528.022,54	20.716.161/0001-93	0,22%	4,79%	Médio Prazo	Fundos de Investimento Imobiliário (FII) - Art. 11
Fundos Imobiliários					0,11%			R\$ 3.223.591,81			2,17%		
Empréstimos Consignados					0,00%			R\$ -			0,00%		
Saldo Conta Corrente					0,00%			R\$ 1,00					
Total Geral					100,00%			R\$ 2.923.784.469,42			Rentabilidade Reciprev 1,08%		

* A taxa de performance sempre será cobrada sobre o valor acima do benchmark.

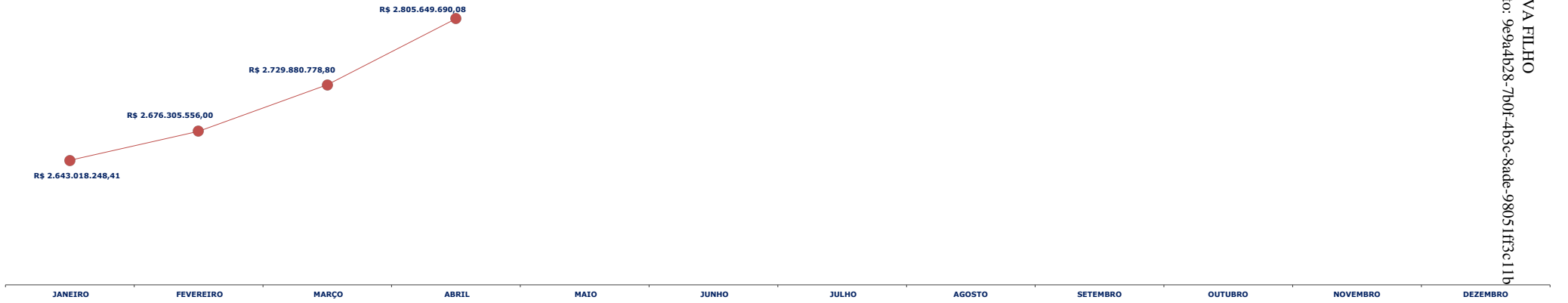
* A partir de 01/01/2019, os títulos públicos do Tesouro Nacional em posse do Fundo Previdenciário RECIPREV: TESOURO IPCA COM JUROS SEMESTRAIS COM VENCIMENTO EM 15/05/2045 (ANTIGA NTN-B 2045)-CÓDIGO: 10359219; TESOURO IPCA COM JUROS SEMESTRAIS (ANTIGA NTN-B 2045)-CÓDIGO: 10359220; TESOURO IPCA COM JUROS SEMESTRAIS (ANTIGA NTN-B 2045)-CÓDIGO: 6650570 e TESOURO IPCA COM JUROS SEMESTRAIS (ANTIGA NTN-B 2045)-CÓDIGO: 6650571, passaram a ser marcados pela "CURVA DE JUROS", de aquisição dos títulos, respectivamente: IPCA+7.002299%; IPCA+7.002655%; IPCA+6.261127% e IPCA+6.269771%, conforme definido na Política de Investimentos de 2019 e em conformidade com as normas da Secretaria de Previdência (Portaria nº 577, de 27 de dezembro de 2017 e Portaria SPREV nº 4, de 05 de fevereiro de 2018). Como os títulos são de longo prazo e com expectativa de se levar ao vencimento final, com a marcação pela curva de juros, evitaremos a volatilidade dos mesmos. O total dos referidos títulos em 31/12/2018, apresentavam "valor de mercado" já que eram "marcados à mercado", o valor de R\$ 187.984.960,92, com mudança de metodologia, passando a ser usada marcação pela "curva de juros", o valor dos mesmos no dia 01/01/2019, passou a valer R\$ 150.374.784,14, correspondente ao valor de aquisição atualizados pelas taxas de compra de cada um. Deste modo, apesar da redução do Patrimônio Líquido da carteira, no valor equivalente à diferença do preço à mercado e na curva de juros, reduzimos a volatilidade da carteira e utilizamos o valor real dos ativos até o seu vencimento, nesta data os preços à mercado e pela curva de juros se encontram. A partir de setembro de 2021, iniciamos a compra de NTN-B 2040 e 2045, com todas marcasdas pela curva de juros.

TESOURO IPCA COM JUROS SEMESTRAIS (ANTIGA NTN-B 2040 E 2045) / Marcação a Mercado	R\$	1.481.594.684,22
Preço da Carteira à Mercado	R\$	2.805.649.690,08
Provisão para perdas futuras de investimentos	R\$	4.769.604,47

Evolução Mensal do Patrimônio Líquido da Carteira de Investimentos na Curva RECIPREV 2023



Evolução Mensal do Patrimônio Líquido da Carteira de Investimentos à Mercado RECIPREV 2023



Documento Assinado Digitalmente por: MARCONI MUZZIO Pires DE PAIVA FILHO
Acesse em: <https://etce.tce.pe.gov.br/epp/validarDocumento.aspx>
Código do documento: 9e944b28-7b0f-4b3c-8ade-98051f3c11b

RESUMO POR ADMINISTRADOR/GRUPO ECONÔMICO



Documento Assinado Digitalmente por: MARCONI MUZZIO PRES DE PAIVA FILHO
 Acesse em: <https://etce.tce-pe.gov.br/epp/validaDoc.seam> Código do documento: 9e944b28-7b0f-4b3c-8ade-98051f3c11b

ADMINISTRADORES DE RECURSOS	GRUPO ECONÔMICO DO ADMINISTRADOR DE RECURSOS	GESTORES DE RECURSOS	VALOR	% CARTEIRA
		GESTOR	VALOR	% CARTEIRA
		BB DTVM (GRUPO BANCO DO BRASIL)	R\$ 189.015.015,11	6,46%
		RIO BRAVO INVESTIMENTOS LTDA	R\$ 1.528.022,54	0,05%
		TOTAL	R\$ 190.543.037,64	6,52%
		GESTOR	VALOR	% CARTEIRA
		CAIXA DTVM S/A	R\$ 245.605.549,31	8,40%
		VINCI EQUITIES GESTORA DE RECURSOS LTDA (GRUPO VINCI PARTNERS)	R\$ 72.260.242,71	2,47%
		TOTAL	R\$ 317.865.792,02	10,87%
		CUSTODIA	VALOR	% CARTEIRA
		TESOURO NACIONAL - Valor na Curva	R\$ 1.599.729.463,56	54,71%
		TESOURO NACIONAL - Valor à Mercado	R\$ 1.481.594.684,22	52,81%
		TOTAL	R\$ 3.081.324.147,78	107,52%
		GESTOR	VALOR	% CARTEIRA
		BRAM - DTVM (GRUPO BRADESCO)	R\$ 668.226,11	0,02%
		BANCO BRADESCO S.A. (GRUPO BRADESCO)	R\$ 286.858.114,32	9,81%
		TOTAL	R\$ 287.526.340,43	9,83%
		GESTOR	VALOR	% CARTEIRA
		BRAM - DTVM (GRUPO BRADESCO)	R\$ 74.583.553,30	2,55%
		CONSTÂNCIA INVESTIMENTOS LTDA	R\$ 58.432.243,29	2,00%
		SULAMÉRICA INVESTIMENTOS GESTORA DE RECURSOS S.A.	R\$ 27.830.761,50	0,95%
		VINCI EQUITIES GESTORA DE RECURSOS LTDA (GRUPO VINCI PARTNERS)	R\$ 31.848.853,15	1,09%
		MONGERAL AEGON INVESTIMENTOS LTDA	R\$ 24.092.448,51	0,82%
		AZ QUEST INVESTIMENTOS LTDA	R\$ 51.022.711,41	1,75%
		SOMMA INVESTIMENTOS S/A	R\$ 40.170.735,26	1,37%
		OCCAM BRASIL GESTÃO DE RECURSOS LTDA	R\$ 32.032.157,57	1,10%
		FINACAP INVESTIMENTOS LTDA	R\$ 15.097.421,92	0,52%
		TOTAL	R\$ 355.110.885,90	12,15%
		GESTOR	VALOR	% CARTEIRA
		BANCO DO NORDESTE DO BRASIL S.A.	R\$ 60.743.571,63	2,08%
		XP GESTÃO DE RECURSOS LTDA	R\$ 21.704.552,74	0,74%
		XP VISTA ASSET MANAGEMENT LTDA	R\$ 42.879.453,26	1,47%
TOTAL	R\$ 125.327.577,63	4,29%		
		GESTOR	VALOR	% CARTEIRA
		QUELUZ GESTÃO DE RECURSOS FINANCEIROS LTDA	R\$ 6.177.920,32	0,21%
		TOTAL	R\$ 6.177.920,32	0,21%
		GESTOR	VALOR	% CARTEIRA
		BNP PARIBAS ASSET MANAGEMENT BRASIL (GRUPO BNP)	R\$ 39.797.816,77	1,36%
		TOTAL	R\$ 39.797.816,77	1,36%
		GESTOR	VALOR	% CARTEIRA
		SINGULARE CTVM S.A.	R\$ 1.705.634,16	0,06%
		TOTAL	R\$ 1.705.634,16	0,06%
		TOTAL GERAL DA CARTEIRA DE INVESTIMENTOS RECIPREV		100,00%
		Na Curva	R\$ 2.923.784.468,42	
		À Mercado	R\$ 2.805.649.689,08	

COMPOSIÇÃO DA CARTEIRA DE INVESTIMENTOS RECIPREV - 2023



PRAZOS DE LIQUIDAÇÃO DA CARTEIRA									
CARTEIRA GERAL	RENDA FIXA	RENDA VARIÁVEL	EXTERIOR	ESTRUTURADOS	IMOBILIÁRIOS	CONSIGNADOS	TOTAL		
CURTO PRAZO (Até 60 dias)	R\$ 353.523.873,53	R\$ 540.185.921,98	R\$ -	R\$ 6.177.920,32	R\$ -	R\$ -	R\$ 899.887.715,83	30,78%	
MÉDIO PRAZO (Até 5 anos)	R\$ 385.126.786,98	R\$ -	R\$ -	R\$ -	R\$ 3.223.591,81	R\$ -	R\$ 388.350.378,79	13,28%	
LONGO PRAZO (+ de 5 anos)	R\$ 1.635.546.373,81	R\$ -	R\$ -	R\$ -	R\$ -	R\$ -	R\$ 1.635.546.373,81	55,94%	
TOTAL	R\$ 2.374.197.034,31	R\$ 540.185.921,98	R\$ -	R\$ 6.177.920,32	R\$ 3.223.591,81	R\$ -	R\$ 2.923.784.468,42	100,00%	

RENDA FIXA X RENDA VARIÁVEL X EXTERIOR X ESTRUTURADOS IMOBILIÁRIOS X CONSIGNADOS		
	VALOR	%
RENDA FIXA	R\$ 2.374.197.034,31	81,20%
RENDA VARIÁVEL	R\$ 540.185.921,98	18,48%
EXTERIOR	R\$ -	0,00%
ESTRUTURADOS	R\$ 6.177.920,32	0,21%
IMOBILIÁRIOS	R\$ 3.223.591,81	0,11%
CONSIGNADOS	R\$ -	0,00%
TOTAL	R\$ 2.923.784.468,42	100,00%

COMPOSIÇÃO DOS INVESTIMENTOS DA CARTEIRA - INDICES			
INDÍCE	VALOR	%	
IPCA+ACIMA DA META	R\$ 1.983.387.911,99	67,84%	
IBOVESPA	R\$ 268.544.119,86	9,18%	
IDKA IPCA 2A	R\$ 210.928.161,32	7,21%	
IBRX	R\$ 102.414.314,80	3,50%	
CDI	R\$ 99.726.323,83	3,41%	
IDIV	R\$ 93.964.795,44	3,21%	
IMA-B	R\$ 89.556.149,30	3,06%	
SMALL CAPS	R\$ 75.262.691,87	2,57%	
TOTAL	R\$ 2.923.784.468,42	100,00%	

VOLATILIDADE DA CARTEIRA POR FUNDOS DE INVESTIMENTOS E TÍTULOS		
	VALOR	%
Volatilidade Muito Baixa	R\$ 2.028.731.126,37	69,39%
Volatilidade Alta	R\$ 462.274.480,37	15,81%
Volatilidade Muito Alta	R\$ 182.486.101,88	6,24%
Volatilidade Média	R\$ 211.988.298,60	7,25%
Volatilidade Baixa	R\$ 38.304.461,21	1,31%
TOTAL	R\$ 2.923.784.468,42	100,00%

Posição dos Gestores e Administradores da Carteira de Investimentos RECIPREV 2023

VOLUME DE APLICAÇÕES POR GESTOR

GESTOR	VALOR APLICADO	% CARTEIRA	% Máximo Permitido	%
AZ QUEST INVESTIMENTOS LTDA	R\$ 51.022.711,41	1,75%		0,22%
BB DTVM (GRUPO BANCO DO BRASIL)	R\$ 189.015.015,11	6,46%		0,01%
BANCO DO NORDESTE DO BRASIL S.A.	R\$ 60.743.571,63	2,08%		0,66%
BNP Paribas Asset Management Brasil (GRUPO BNP)	R\$ 39.797.816,77	1,36%		0,07%
BRAM - DTVM (GRUPO BRADESCO)	R\$ 75.251.779,41	2,57%		0,01%
BANCO BRADESCO S.A. (GRUPO BRADESCO)	R\$ 286.858.114,32	9,81%		0,05%
CAIXA DTVM S/A	R\$ 245.605.549,31	8,40%		0,05%
CONSTÂNCIA INVESTIMENTOS LTDA	R\$ 58.432.243,29	2,00%		3,47%
FINACAP INVESTIMENTOS LTDA	R\$ 15.097.421,92	0,52%		1,79%
ICATU VANGUARDA GESTÃO DE RECURSOS LTDA	R\$ -	0,00%	Máximo permitido 5,00% do volume de gestão ANBIMA	0,00%
MONGERAL AEGON INVESTIMENTOS LTDA	R\$ 24.092.448,51	0,82%		0,23%
OCCAM BRASIL GESTÃO DE RECURSOS LTDA	R\$ 32.032.157,57	1,10%		0,32%
QUELUZ GESTÃO DE RECURSOS FINANCEIROS LTDA	R\$ 6.177.920,32	0,21%		6,94%
RIO BRAVO INVESTIMENTOS LTDA	R\$ 1.528.022,54	0,05%		0,02%
SINGULARE CTVM S.A.	R\$ 1.705.634,16	0,06%		0,04%
SOMMA INVESTIMENTOS S/A	R\$ 40.170.735,26	1,37%		0,72%
SULAMÉRICA INVESTIMENTOS GESTORA DE RECURSOS S.A.	R\$ 27.830.761,50	0,95%		0,08%
TESOURO NACIONAL	R\$ 1.599.729.463,56	54,71%		0,00%
VINCI EQUITIES GESTORA DE RECURSOS LTDA (GRUPO VINCI PARTNERS)	R\$ 104.109.095,86	3,56%		0,22%
XP VISTA ASSET MANAGEMENT LTDA	R\$ 42.879.453,26	1,47%		0,03%
XP GESTÃO DE RECURSOS LTDA	R\$ 21.704.552,74	0,74%		0,01%
TOTAL	R\$ 2.923.784.468,42	100,00%		

VOLUME DE APLICAÇÕES POR ADMINISTRADOR

ADMINISTRADOR	VALOR APLICADO	% CARTEIRA	% Máximo Permitido	% Máximo Permitido	Percentual do Volume de Recursos Reciprev em relação ao Volume ANBIMA de ADMINISTRAÇÃO	Percentual do Volume de Recursos Reciprev em relação ao Volume ANBIMA de ADMINISTRAÇÃO
BANCO BNP PARIBAS BRASIL S.A. (GRUPO BNP)	R\$ 39.797.816,77	1,36%			0,05%	0,70%
BANCO BRADESCO S.A. (GRUPO BRADESCO)	R\$ 642.637.226,33	21,98%			0,11%	1,63%
BB DTVM (GRUPO BANCO DO BRASIL)	R\$ 190.543.037,64	6,52%			0,01%	0,24%
BNY MELLON SERVIÇOS FINANCEIROS DTVM S.A.	R\$ 6.177.920,32	0,21%	Máximo permitido 5,00% do volume de Administração ANBIMA	Máximo permitido de todos os RPPS 50,00% do volume de Administração ANBIMA	0,00%	0,15%
CAIXA ECONOMICA FEDERAL	R\$ 317.865.792,02	10,87%			0,05%	11,71%
SANTANDER CACEIS BRASIL DTVM	R\$ 125.327.577,63	4,29%			0,03%	0,91%
SINGULARE CTVM S.A.	R\$ 1.705.634,16	0,06%			0,02%	6,71%
TESOURO NACIONAL	R\$ 1.599.729.463,56	54,71%			0,00%	0,00%
TOTAL	R\$ 2.923.784.468,42	100,00%				

Documento Assinado Digitalmente por: MARCONI MUZZIO PEREIRA DE PAIVA FILHO
 Acesse em: https://etec.fcp.pe.gov.br/epp/validaDoc.seam?Codigo do Documento: 9e944b28-7b0f-4b3c-8ade-98051f3c11b

POLÍTICA DE INVESTIMENTOS



Documento Assinado Digitalmente por: MARCONI MUZZIO Pires DE PAIVA FILHO
 Acesse em: <https://etce.ice.pe.gov.br/epp/validaDoc.seam> Código do documento: 9e944b28-7b0f-4b3c-8ade-98051f3c11b

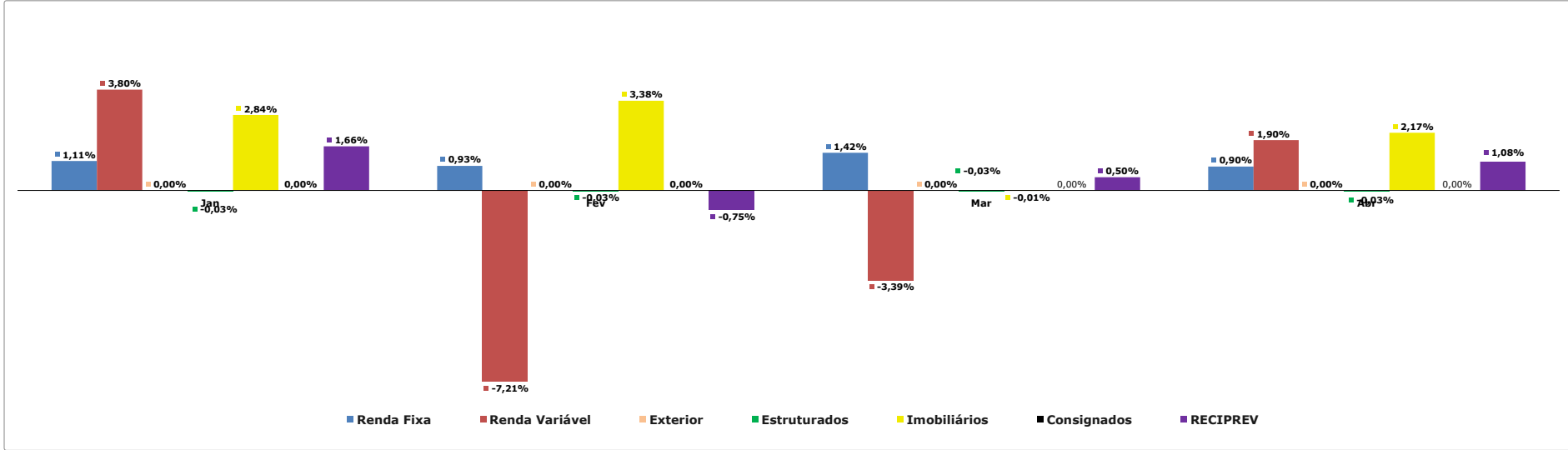
SEGMENTO	Tipo de Ativo	Limite da Resolução CMN (%)	Posição Atual da Carteira (R\$)	Posição Atual da Carteira (%)	Estratégia de Alocação - Política de Investimento de 2023			Meta de rentabilidade para o Exercício por tipo de Ativo
					Limite Inferior (%)	Estratégia Alvo (%)	Limite Superior (%)	
Renda Fixa	Títulos Públicos de emissão do TN - Art. 7º, I, a	100,00%	R\$ 1.599.729.463,56	54,71%	50,00%	52,32%	100,00%	10,86%
Renda Fixa	FI 100% títulos TN - Art. 7º, I, b	100,00%	R\$ 409.809.867,83	14,02%	7,96%	15,92%	15,00%	12,35%
Renda Fixa	ETF - 100% Títulos Públicos - Art. 7º, I, c	100,00%	R\$ 0,00	0,00%	0,00%	0,00%	0,00%	11,91%
Renda Fixa	Operações compromissadas - Art. 7º, II	5,00%	R\$ 0,00	0,00%	0,00%	0,00%	0,00%	12,47%
Renda Fixa	Fundos de Investimento em Renda Fixa - Geral - Art. 7, III, a	60,00%	R\$ 43.547.679,37	1,49%	0,73%	1,45%	3,00%	11,00%
Renda Fixa	ETF - Renda Fixa "Referenciado" - Art. 7º, III, b	60,00%	R\$ 0,00	0,00%	0,00%	0,00%	0,00%	11,00%
Renda Fixa	Ativos de Renda Fixa Emitidos por Instituições Financeiras - Art. 7º, IV	20,00%	R\$ 286.858.114,32	9,81%	4,68%	9,36%	18,00%	12,33%
Renda Fixa	Fundos de Investimento em Direitos Creditórios (FIDC) - Cota Sênior - Art. 7º, V, "a"	5,00%	R\$ 10.064,89	0,00%	0,05%	0,10%	15,00%	11,00%
Renda Fixa	Fundos de Investimento em Renda Fixa - Crédito Privado - Art. 7º, V, "b"	5,00%	R\$ 34.241.844,34	1,17%	0,58%	1,17%	3,00%	11,00%
Renda Fixa	Fundos de debêntures de infraestrutura - Art. 7º, V, "c"	5,00%	R\$ 0,00	0,00%	0,00%	0,00%	0,00%	11,00%
Renda Variável	Fundos de Investimento em Ações - Art. 8º, I, "a"	30,00%	R\$ 540.185.921,98	18,48%	9,68%	19,36%	25,00%	11,00%
Renda Variável	Fundos de Investimento em Índices de Mercado (ETF) - Renda Variável - Art. 8º, I, "b"	30,00%	R\$ 0,00	0,00%	0,00%	0,00%	0,00%	11,00%
Exterior	Fundos de Investimento em Renda Fixa - Dívida Externa Art. 9º, I	10,00%	R\$ 0,00	0,00%	0,00%	0,00%	0,00%	6,12%
Exterior	Fundos de Investimento - Investimento no Exterior - Art. 9º, II	10,00%	R\$ 0,00	0,00%	0,00%	0,00%	0,00%	6,12%
Exterior	Fundos de Investimento em Ações - BDR Nivel I - Art. 9º, III	10,00%	R\$ 0,00	0,00%	0,00%	0,00%	0,00%	10,61%
Investimentos Estruturados	Fundos de Investimento Multimercado (FIM) - Art. 10, I	10,00%	R\$ 0,00	0,00%	0,00%	0,00%	0,00%	11,00%
Investimentos Estruturados	Fundos de Investimento em Participações (FIP) - Art. 10, II	5,00%	R\$ 6.177.920,32	0,21%	0,11%	0,21%	1,00%	11,00%
Investimentos Estruturados	Fundo de Investimento em Ações - Mercado de Acesso Art. 10, III	5,00%	R\$ 0,00	0,00%	0,00%	0,00%	0,00%	11,00%
Fundos Imobiliários	Fundos de Investimento Imobiliário (FII) - Art. 11	5,00%	R\$ 3.223.591,81	0,11%	0,05%	0,11%	1,00%	11,00%
Empréstimos Consignados	Empréstimos Consignados - sem certificação Pro-Gestão - Art. 12, I	5,00%	R\$ 0,00	0,00%	0,00%	0,00%	0,00%	0,00%
Empréstimos Consignados	Empréstimos Consignados - com certificação Pro-Gestão - Art. 12, II	10,00%	R\$ 0,00	0,00%	0,00%	0,00%	10,00%	18,47%
Saldo Conta Corrente			R\$ 1,00	0,00%				
TOTAL			R\$ 2.923.784.468,42	100,00%		100,00%		



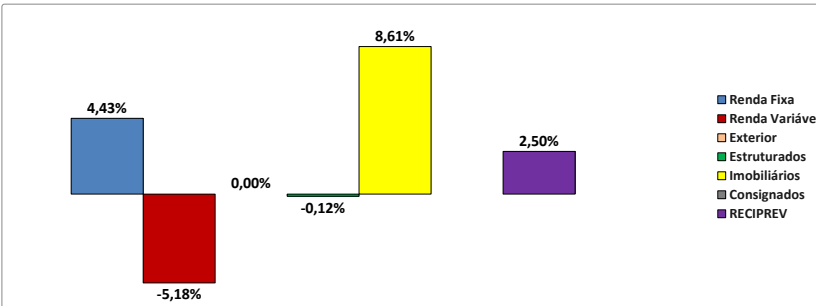
POLÍTICA 2023									
TIPOS DE ATIVOS	Artigo da Resolução 4.963/2021	Limite da Resolução CMN (%)	Limites da Política Carteira RECIPEV 2023		Limites da Política Carteira RECIPEV 2023			Carteira RECIPEV - Posição Atual	Diferença da Estratégia Alvo
			Política	Nível III	Limite Inferior (%)	Estratégia Alvo (%)	Limite Superior (%)		
RENDA FIXA									
Títulos Públicos de Emissão do Tesouro Nacional	Art. 7º, I, "a"	100,00%	100,00%	100,00%	50,00%	52,32%	100,00%	54,71%	-2,39%
Fundos de Investimento - 100% Títulos Públicos SELIC	Art. 7º, I, "b"	100,00%	15,00%	100,00%	3,00%	15,92%	15,00%	14,02%	1,90%
Fundos de Investimento em Índices de Mercado (ETF) - 100% Títulos Públicos	Art. 7º, I, "c"	100,00%	0,00%	100,00%	0,00%	0,00%	0,00%	0,00%	0,00%
Operações comprometidas - 100% Títulos Públicos SELIC	Art. 7º, II	5,00%	0,00%	15,00%	0,00%	0,00%	0,00%	0,00%	0,00%
Fundos de Investimento em Renda Fixa - Geral	Art. 7º, III, "a"	60,00%	3,00%	75,00%	0,00%	1,45%	3,00%	1,49%	-0,04%
Fundos de Investimentos em Índices de Mercado (ETF)	Art. 7º, III, "b"	60,00%	0,00%	75,00%	0,00%	0,00%	0,00%	0,00%	0,00%
Ativos de Renda Fixa Emitidos por Instituições Financeiras	Art. 7º, IV, "a"	20,00%	18,00%	35,00%	0,00%	9,36%	18,00%	9,81%	-0,45%
Fundos de Investimento em Direitos Creditórios (FIDC) - Cota Sênior	Art. 7º, V, "a"	5,00%	0,10%	15,00%	0,00%	0,10%	0,10%	0,00%	0,10%
Fundos de Investimento em Renda Fixa - Crédito Privado	Art. 7º, V, "b"	5,00%	3,00%	15,00%	0,00%	1,17%	3,00%	1,17%	0,00%
Fundos de debêntures de infraestrutura	Art. 7º, V, "c"	5,00%	0,00%	15,00%	0,00%	0,00%	0,00%	0,00%	0,00%
TOTAL RENDA FIXA						80,32%		81,20%	-0,88%
RENDA VARIÁVEL									
Fundos de Investimento em Ações	Art. 8º, I, "a"	30,00%	25,00%	45,00%	0,00%	19,36%	25,00%	18,48%	0,88%
Fundos de Investimento em Índices de Mercado (ETF)	Art. 8º, I, "b"	30,00%	25,00%	45,00%	0,00%	0,00%	25,00%	0,00%	0,00%
TOTAL RENDA VARIÁVEL						19,36%		18,48%	0,88%
EXTERIOR									
FIC e FIC FI - Renda Fixa - Dívida Externa	Art. 9º, I	10,00%	10,00%	10,00%	0,00%	0,00%	10,00%	0,00%	0,00%
Fundos de Investimento - Investimento no Exterior	Art. 9º, II	10,00%	10,00%	10,00%	0,00%	0,00%	10,00%	0,00%	0,00%
Fundos de Investimento em Ações - BDR Nível I	Art. 9º, III	10,00%	10,00%	10,00%	0,00%	0,00%	10,00%	0,00%	0,00%
TOTAL EXTERIOR						0,00%		0,00%	0,00%
FUNDOS ESTRUTURADOS									
Fundos de Investimento Multimercado (FIM)	Art. 8º, I, "a"	45,00%	25,00%	45,00%	0,00%	0,00%	25,00%	0,00%	0,00%
Fundos de Investimento em Participações (FIP)	Art. 8º, I, "b"	45,00%	25,00%	45,00%	0,00%	0,21%	25,00%	0,21%	0,00%
Fundo de Investimento em Ações - Mercado de Acesso	Art. 8º, II, "a"	35,00%	0,00%	35,00%	0,00%	0,00%	0,00%	0,00%	0,00%
TOTAL FUNDOS ESTRUTURADOS						0,21%		0,21%	0,00%
FUNDOS IMOBILIÁRIOS									
Fundos de Investimento Imobiliário (FII)	Art. 11	5,00%	1,00%	15,00%	0,00%	0,11%	1,00%	0,11%	0,00%
TOTAL FUNDOS IMOBILIÁRIOS						0,11%		0,11%	0,00%
EMPRÉSTIMOS CONSIGNADOS									
Empréstimos Consignados - sem certificação Pró-Gestão	Art. 12, I	5,00%	10,00%	5,00%	0,00%	0,00%	10,00%	0,00%	0,00%
Empréstimos Consignados - com certificação Pró-Gestão	Art. 12, II	10,00%	10,00%	10,00%	0,00%	0,00%	10,00%	0,00%	0,00%
TOTAL EMPRÉSTIMOS CONSIGNADOS						0,00%		0,00%	0,00%
						100,00%		100,00%	



Rentabilidade Mensal por Segmento da Carteira de Investimentos RECIPREV - 2023



Rentabilidade Acumulada por Segmento da Carteira de Investimentos RECIPREV - 2023

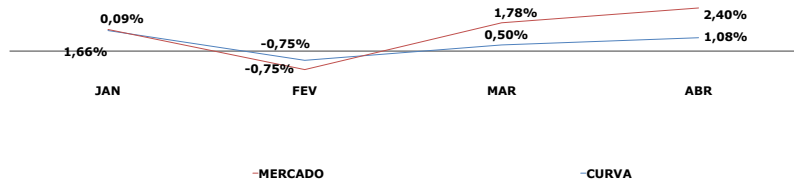


Rentabilidade Anual Acumulada da Carteira de Investimentos RECIPREV -2023

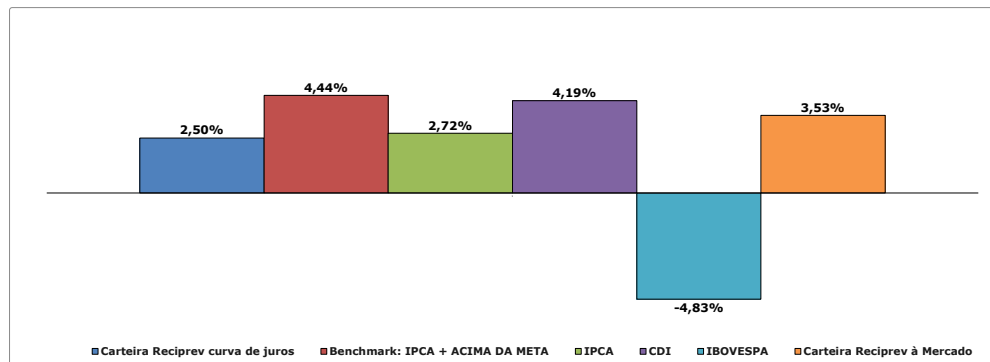
% Atingimento acumulado anual da meta na Curva	-1,94%
% Atingimento acumulado anual da meta à Mercado	-0,91%

Rentabilidade Acumulada por Segmento da Carteira de Investimentos RECIPREV - 2023

Rentabilidade Anual Acumulada no Período



ACUMULADO DE JANEIRO A DEZEMBRO 2023 - RENTABILIDADE DA CARTEIRA X ÍNDICES



RELATÓRIOS DA CARTEIRA DE INVESTIMENTOS RECIFIN

Data da Posição: 28/04/2023

Nome do Fundo	Gestor	Administrador	Rendimento no Mês (R\$)	Saldo (R\$)
BB PREVIDENCIÁRIO RENDA FIXA FLUXO FUNDO DE INVESTIMENTO EM COTAS DE FUNDOS DE INVESTIMENTO	BB DTVM (GRUPO BANCO DO BRASIL)	BB DTVM (GRUPO BANCO DO BRASIL)	R\$ 63.608,24	R\$ 7.822.215,23
FUNDO DE INVESTIMENTO EM COTAS DE FUNDOS DE INVESTIMENTO RENDA FIXA CURTO PRAZO PODER PÚBLICO	BRAM - DTVM (GRUPO BRADESCO)	BANCO BRADESCO S.A. (GRUPO BRADESCO)	R\$ 15.445,73	R\$ 1.776.065,17
CAIXA BRASIL DISPONIBILIDADES FIC RENDA FIXA	CAIXA DTVM S/A	CAIXA ECONOMICA FEDERAL	R\$ 139.199,34	R\$ 878.616,70
Saldo Conta Corrente				R\$ 1,00
Total Carteira RECIFIN			R\$ 79.053,97	R\$ 10.476.898,10



FLUXO MENSAL DE RECEBIMENTOS/PAGAMENTOS DO FUNDO PREVIDENCIÁRIO RECIPREV



Documento Assinado Digitalmente por: MARCONI MUZZO PRES. DA PMA FILHO
 Acesse em: https://eic.pec.pe.gov.br/gpp/validadaDoc.seam?Codigo_documento=9e944b28-7b0f-4b28-8ade-98059173c11b

MÊS	ABRIL	ANO 2023	
RECEBIMENTOS DE CONTRIBUIÇÕES, COMPENSAÇÕES PREVIDENCIÁRIAS E PARCELAMENTO		COMPETÊNCIA	VALOR
PREFEITURA DO RECIFE (CONTRIBUIÇÃO PATRONAL)		Março/2023	R\$ 10.699.636,92 R\$
PREFEITURA DO RECIFE (CONTRIBUIÇÃO PATRONAL INATIVOS/PENSIONISTAS)		Março/2023	R\$ 2.367.676,39 R\$
PREFEITURA DO RECIFE (CONTRIBUIÇÃO SERVIDOR)		Março/2023	R\$ 8.464.938,88 R\$
PARCELAMENTO		Parcela 27/60	R\$ 1.412.662,71 R\$
COMPENSAÇÃO PREVIDENCIÁRIA		04/2023	R\$ - R\$
CÂMARA MUNICIPAL DO RECIFE (CONTRIBUIÇÃO PATRONAL)		Março/2023	R\$ 69.568,87 R\$
CÂMARA MUNICIPAL DO RECIFE (CONTRIBUIÇÃO SERVIDOR)		Março/2023	R\$ 61.101,80 R\$
EMLURBE (CONTRIBUIÇÃO PATRONAL)		Março/2023	R\$ - R\$
EMLURBE (CONTRIBUIÇÃO SERVIDOR)		Março/2023	R\$ 7.152,25 R\$
TOTAL			R\$ 23.082.737,82 R\$

RECEBIMENTOS DE TÍTULOS E ALGUNS FUNDOS DE INVESTIMENTOS		VALOR	ACUMULADO ANUAL
BB RECEBÍVEIS IMOBILIÁRIOS FUNDO DE INVESTIMENTO IMOBILIÁRIO. FII - (RENDIMENTOS/DIVIDENDOS)		R\$ 7.500,00 R\$	45.000,00
SINGULARE FUNDO DE INVESTIMENTO IMOBILIÁRIO - (RENDIMENTOS/DIVIDENDOS)		R\$ 60.838,90 R\$	127.489,84
FUNDO DE INVESTIMENTO EM DIREITOS CREDITÓRIOS MULTISSETORIAL INVEST DUNAS LP (COTAS SÊNIORES) - (AMORTIZAÇÃO/JUROS)		R\$ - R\$	-
BB PREVIDENCIÁRIO RENDA FIXA TÍTULOS PÚBLICOS IPCA FUNDO DE INVESTIMENTO - (AMORTIZAÇÃO/JUROS)		R\$ - R\$	-
BB PREVIDENCIÁRIO RENDA FIXA TÍTULOS PÚBLICOS IPCA III FUNDO DE INVESTIMENTO - (AMORTIZAÇÃO/JUROS)		R\$ - R\$	485.380,71
BB PREVIDENCIÁRIO RENDA FIXA TÍTULOS PÚBLICOS IPCA VI FUNDO DE INVESTIMENTO - (AMORTIZAÇÃO/JUROS)		R\$ - R\$	316.054,71
BB PREVIDENCIÁRIO RENDA FIXA TÍTULOS PÚBLICOS VII FUNDO DE INVESTIMENTO - (AMORTIZAÇÃO/JUROS)		R\$ - R\$	-
TESOURO IPCA COM JUROS SEMESTRAIS (ANTIGA NTN-B 2045)-CÓDIGO: 10359219		R\$ - R\$	-
TESOURO IPCA COM JUROS SEMESTRAIS (ANTIGA NTN-B 2045)-CÓDIGO: 10359220		R\$ - R\$	-
TESOURO IPCA COM JUROS SEMESTRAIS (ANTIGA NTN-B 2045)-CÓDIGO: 6650570		R\$ - R\$	-
TESOURO IPCA COM JUROS SEMESTRAIS (ANTIGA NTN-B 2045)-CÓDIGO: 6650571		R\$ - R\$	-
TESOURO IPCA COM JUROS SEMESTRAIS (NTN-B 2045- CÓDIGO: 15759224)		R\$ - R\$	-
TESOURO IPCA COM JUROS SEMESTRAIS (NTN-B 2045- CÓDIGO: 15759225)		R\$ - R\$	-
TESOURO IPCA COM JUROS SEMESTRAIS (NTN-B 2045- CÓDIGO: 15759226)		R\$ - R\$	-
TESOURO IPCA COM JUROS SEMESTRAIS (NTN-B 2045- CÓDIGO: 15786865)		R\$ - R\$	-
TESOURO IPCA COM JUROS SEMESTRAIS (NTN-B 2045- CÓDIGO: 15786866)		R\$ - R\$	-
TESOURO IPCA COM JUROS SEMESTRAIS (NTN-B 2040- CÓDIGO: 15836499)		R\$ - R\$	74.981,62
TESOURO IPCA COM JUROS SEMESTRAIS (NTN-B 2040- CÓDIGO: 15836500)		R\$ - R\$	91.660,54
TESOURO IPCA COM JUROS SEMESTRAIS (NTN-B 2040- CÓDIGO: 15860600)		R\$ - R\$	91.660,54
TESOURO IPCA COM JUROS SEMESTRAIS (NTN-B 2040- CÓDIGO: 15860602)		R\$ - R\$	95.830,27
TESOURO IPCA COM JUROS SEMESTRAIS (NTN-B 2040- CÓDIGO: 15860603)		R\$ - R\$	86.642,16
TESOURO IPCA COM JUROS SEMESTRAIS (NTN-B 2040- CÓDIGO: 15917043)		R\$ - R\$	382.326,23
TESOURO IPCA COM JUROS SEMESTRAIS (NTN-B 2040- CÓDIGO: 17223138)		R\$ - R\$	91.660,54
TESOURO IPCA COM JUROS SEMESTRAIS (NTN-B 2040- CÓDIGO: 17223139)		R\$ - R\$	74.981,62
TESOURO IPCA COM JUROS SEMESTRAIS (NTN-B 2040- CÓDIGO: 17223140)		R\$ - R\$	66.642,16
TESOURO IPCA COM JUROS SEMESTRAIS (NTN-B 2040- CÓDIGO: 17223141)		R\$ - R\$	91.660,54
TESOURO IPCA COM JUROS SEMESTRAIS (NTN-B 2045- CÓDIGO: 19447309)		R\$ - R\$	-
FUNDO DE INVESTIMENTO CAIXA BRASIL 2024 I TÍTULOS PÚBLICOS RENDA FIXA - (DIVIDENDOS/AMORTIZAÇÃO)		R\$ - R\$	88.027,37
FUNDO DE INVESTIMENTO CAIXA BRASIL 2024 IV TÍTULOS PÚBLICOS RENDA FIXA - (DIVIDENDOS/AMORTIZAÇÃO)		R\$ - R\$	51.900,17
FUNDO DE INVESTIMENTO CAIXA BRASIL 2030 II TÍTULOS PÚBLICOS RENDA FIXA - (DIVIDENDOS/AMORTIZAÇÃO)		R\$ - R\$	222.223,92
FUNDO DE INVESTIMENTO CAIXA BRASIL 2030 III TÍTULOS PÚBLICOS RENDA FIXA - (DIVIDENDOS/AMORTIZAÇÃO)		R\$ - R\$	328.584,48
TOTAL		R\$ 68.338,90 R\$	26.692.707,42

FOLHA DE PAGAMENTO E CONSIGNAÇÕES		VALOR	ACUMULADO ANUAL
FOLHA DE PAGAMENTO		-R\$ 12.310.137,56 -R\$	49.439.306,22
CONSIGNAÇÕES		R\$ - -R\$	9.506.841,31
DEVOLUÇÕES DE FOLHA NÃO PROCESSADAS E DE CONSIGNAÇÕES		R\$ - R\$	35.481,26
TOTAL		-R\$ 12.310.137,56 -R\$	58.910.666,27

PAGAMENTOS DIVERSOS		VALOR	ACUMULADO ANUAL
TARIFA DE CORRETAGEM DE FUNDOS IMOLIÁRIOS		R\$ - R\$	-
SISTEMA QUANTUM		-R\$ 1.900,00 -R\$	7.600,00
TAXA DE ADMINISTRAÇÃO - FUNDO RECIPREV		-R\$ 456.000,00 -R\$	1.698.611,70
TOTAL		-R\$ 457.900,00 -R\$	1.706.211,70

RESUMO GERAL		VALOR	ACUMULADO ANUAL
TOTAL DE RECEBIMENTOS DE CONTRIBUIÇÕES, COMPENSAÇÕES PREVIDENCIÁRIAS E PARCELAMENTO		R\$ 23.082.737,82 R\$	117.083.024,45
TOTAL DE RECEBIMENTOS DE RENDIMENTOS/AMORTIZAÇÕES ESPECÍFICAS		R\$ 68.338,90 R\$	26.692.707,42
TOTAL DE PAGAMENTOS DE FOLHAS E CONSIGNAÇÕES		-R\$ 12.310.137,56 -R\$	58.910.666,27
TOTAL DE PAGAMENTOS DIVERSOS		-R\$ 457.900,00 -R\$	1.706.211,70
TOTAL		R\$ 10.383.039,16 R\$	83.158.853,90

CONTRATOS DE PRESTAÇÃO DE SERVIÇOS DA GERÊNCIA DE INVESTIMENTOS



Documento Assinado Digitalmente por MARCONI MUZZO PRESIDENTE DE PAIVA FILHO
 Acesse em: https://eefc.ice.gov.br/ep/validaDoc.ssan?CodigoDoDocumento=9e944028-7b0f-4b3c-8ade-98051f3c11b

		VALOR
CONTRATOS DE PRESTAÇÃO DE SERVIÇOS DA GERÊNCIA DE INVESTIMENTOS		
Contrato de Sistema de Banco de Dados - Paramita Tecnologia Consultoria Financeira Ltda (QUANTUM)	R\$	1.900,00 R\$
Contrato com a Corretora. Destinado a venda do fundo Singulare FII. Custo zero de corretagem. Somente os custos normais da operação.	R\$	- R\$
Contrato com a Corretora XPI. Destinado aos serviços de compra e venda de Títulos Públicos e Custodia de Títulos	R\$	- R\$
Contrato com a Corretora Renascença. Destinado aos serviços de compra e venda de Títulos Públicos. Custo sobre as operações, quando houver, 0,001%	R\$	- R\$
TOTAL	R\$	1.900,00 R\$

ESTATÍSTICA DA CARTERIA DE INVESTIMENTOS DO FUNDO PREVIDENCIÁRIO RECIPREV

FUNDO	Benchmark	Retorno Médio Mensal	Retorno Médio Anual	Retorno Total	Maior Retorno	Menor Retorno	Qtde. mês Positivo	Qtde. mês Negativo	Qtde. mês acima do Benchmark	Qtde. mês abaixo do Benchmark	Risco Mensal Período	Risco Mensal 12 MESES	Risco Anual do Período	Em 68% dos dados o retorno ficará entre	Em 95% dos dados o retorno ficará entre
AZ QUEST SMALL MID CAPS FUNDO DE INVESTIMENTO EM COTAS DE FUNDOS DE INVESTIMENTO DE AÇÕES	Índice Small Cap	0,99%	12,49%	326,92%	14,87%	-37,75%	94	54	99	57	5,88%	5,99%	0,20	-4,89% e 6,86%	-10,74% e 12,74%
BB PREVIDENCIÁRIO RENDA FIXA FLUXO FUNDO DE INVESTIMENTO EM COTAS DE FUNDOS DE INVESTIMENTO	CDI	0,64%	7,97%	150,89%	1,74%	-0,50%	142	2	9	143	0,33%	0,08%	0,01	0,31% e 0,97%	-0,02% e 1,30%
BB PREVIDENCIÁRIO RENDA FIXA TÍTULOS PÚBLICOS IPCA III FUNDO DE INVESTIMENTO	IPCA + 6,00%	0,90%	11,30%	169,24%	5,90%	-1,71%	102	9	57	62	0,82%	0,71%	0,03	0,07% e 1,72%	-0,75% e 2,54%
BB PREVIDENCIÁRIO RENDA FIXA TÍTULOS PÚBLICOS IPCA FUNDO DE INVESTIMENTO	IPCA + 6,00%	0,95%	12,07%	189,77%	5,14%	-3,13%	88	24	58	62	1,39%	0,67%	0,05	-0,43% e 2,34%	-1,82% e 3,73%
BB PREVIDENCIÁRIO RENDA FIXA TÍTULOS PÚBLICOS IPCA VI FUNDO DE INVESTIMENTO	IMA-B	0,90%	11,40%	168,92%	4,77%	-2,78%	92	18	65	53	1,30%	0,71%	0,05	-0,40% e 2,11%	-1,70% e 3,51%
BB AÇÕES SELEÇÃO FATORIAL FUNDO DE INVESTIMENTO EM COTAS DE FUNDOS DE INVESTIMENTO	IBOVESPA	0,42%	5,15%	85,75%	16,82%	-32,23%	80	68	83	73	6,41%	5,81%	0,22	-6,00% e 6,83%	-12,41% e 13,25%
BB PREVIDENCIÁRIO RENDA FIXA IDKA2 TÍTULOS PÚBLICOS FUNDO DE INVESTIMENTO	IDKA IPCA 2A	0,84%	10,52%	232,23%	3,50%	-1,66%	127	17	59	93	0,80%	0,38%	0,03	0,04% e 1,63%	-0,75% e 2,43%
BNP PARIBAS SMALL CAPS FUNDO DE INVESTIMENTO EM AÇÕES	SMLL	0,63%	7,80%	152,46%	15,39%	-39,40%	84	64	87	69	6,51%	7,45%	0,23	-5,89% e 7,14%	-12,40% e 13,60%
BNP PARIBAS ACTION FIC FI AÇÕES	IBOVESPA	0,97%	12,28%	282,60%	14,68%	-29,99%	92	47	84	63	-3,99% e 0,93%	6,05%	0,17	-3,99% e 0,93%	-8,95% e 10,89%
FUNDO DE INVESTIMENTO EM COTAS DE FUNDOS DE INVESTIMENTO RENDA FIXA CURTO PRAZO PODER PÚBLICO	CDI	0,36%	4,38%	61,41%	0,99%	-11,78%	130	4	8	134	1,13%	0,07%	0,04	-0,77% e 1,49%	-1,90% e 2,62%
BRADESCO FUNDO DE INVESTIMENTO EM AÇÕES MID SMALL CAPS	IBRX	0,62%	7,66%	148,49%	14,55%	-31,64%	89	59	88	68	5,70%	7,33%	0,20	-5,08% e 6,31%	-10,78% e 12,01%
LETRA FINANCEIRA DO BRADESCO LFO022009SR (L28823700600002688)	IPCA+7,1%	0,82%	10,32%	13,06%	1,59%	-0,05%	14	1	14	8	0,51%	0,49%	0,02	0,31% e 1,33%	-0,19% e 1,83%
FUNDO DE INVESTIMENTO CAIXA BRASIL 2024 IV TÍTULOS PÚBLICOS RENDA FIXA	IMA-B	0,82%	10,34%	123,40%	6,15%	-3,32%	68	30	52	54	1,54%	0,77%	0,05	-0,71% e 2,36%	-2,25% e 3,90%
FUNDO DE INVESTIMENTO CAIXA BRASIL 2030 II TÍTULOS PÚBLICOS RENDA FIXA	IMA-B	0,85%	10,64%	152,59%	9,10%	-6,82%	71	39	60	58	2,48%	1,11%	0,09	-1,63% e 3,32%	-4,11% e 5,80%
FUNDO DE INVESTIMENTO CAIXA BRASIL 2030 III TÍTULOS PÚBLICOS RENDA FIXA	IMA-B	0,66%	8,23%	90,75%	9,10%	-8,79%	62	36	54	52	2,52%	1,12%	0,09	-1,86% e 3,18%	-4,38% e 5,90%
CAIXA BRASIL IDKA IPCA 2A TÍTULOS PÚBLICOS RENDA FIXA LONGO PRAZO	IDKA IPCA 2A	0,82%	10,32%	185,08%	3,02%	-1,66%	111	17	55	81	0,80%	0,78%	0,03	0,02% e 1,62%	-0,78% e 2,42%
FUNDO DE INVESTIMENTO EM COTAS DE FUNDOS DE INVESTIMENTO DE AÇÕES CAIXA MULTIGESTOR	IBOVESPA	-0,01%	-0,16%	-0,63%	12,64%	-31,94%	26	21	29	27	7,50%	6,02%	0,26	-7,52% e 7,49%	-15,27% e 15,00%
CONSTÂNCIA FUNDAMENTO FIA	IBOVESPA	0,66%	8,16%	163,08%	16,19%	-31,56%	88	60	92	64	5,96%	5,46%	0,21	-5,30% e 6,61%	-11,25% e 12,67%
FINACAP MAURITSTAD FUNDO DE INVESTIMENTO EM AÇÕES	IBOVESPA	0,57%	7,01%	130,53%	25,96%	-27,33%	84	64	89	67	7,29%	5,21%	0,25	-6,72% e 7,85%	-14,01% e 15,14%
MONSIEGAL AEGON FI RENDA FIXA CRÉDITO PRIVADO LP	CDI	0,59%	7,34%	83,65%	1,27%	-5,02%	97	6	87	24	0,82%	0,58%	0,03	-0,23% e 1,41%	-1,05% e 2,23%
OCCAM FIC FIA	IBOVESPA	0,76%	9,53%	172,12%	13,55%	-27,02%	79	53	79	61	5,57%	5,03%	0,19	-4,81% e 6,33%	-10,38% e 11,90%
FLORFLORAL - FUNDO DE INVESTIMENTO EM PARTICIPAÇÕES MULTISTRATEGIA	IPCA+9,00%	-0,21%	-2,47%	-24,03%	33,60%	-54,62%	15	117	52	88	6,04%	0,01%	0,11	-6,25% e 5,83%	-12,28% e 11,87%
BR RECEBÍVEIS IMOBILIÁRIOS FUNDO DE INVESTIMENTO IMOBILIÁRIO FII	IPCA + 0,9506%	0,74%	9,27%	115,55%	40,03%	-27,49%	83	21	60	52	6,09%	15,13%	0,21	-5,35% e 6,84%	-11,45% e 12,93%
SINGULARE FUNDO DE INVESTIMENTO IMOBILIÁRIO	IPCA+7,50%	1,74%	23,05%	605,11%	47,64%	-10,42%	82	31	61	60	6,47%	2,23%	0,22	-4,72% e 8,21%	-11,19% e 14,68%
SOMA BRASIL FUNDO DE INVESTIMENTO EM AÇÕES	IBOVESPA	0,44%	5,44%	82,28%	14,01%	-31,14%	81	55	68	76	5,82%	6,13%	0,20	-5,38% e 6,26%	-11,20% e 12,08%
SOMA TORINO FI RENDA FIXA CRÉDITO PRIVADO	CDI	0,54%	6,71%	33,96%	1,32%	-2,64%	51	3	52	10	0,59%	0,49%	0,02	-0,05% e 1,13%	-0,48% e 1,72%
FUNDO DE INVESTIMENTO EM DIREITOS CREDITÓRIOS MULTISSETORIAL INVEST DUNAS LP (COTAS SENHORES)	125% do DI	-7,75%	-62,02%	-99,99%	740,83%	-100,00%	91	20	79	40	101,77%	9,89%	3,53	-109,52% e 94,02%	-211,20% e 195,80%
TESOURO IPCA COM JUROS SEMESTRAIS (ANTIGA NTN-B 2045)-CÓDIGO: 1039291 (7604)	IPCA+7,00229994%	0,74%	9,23%	196,96%	11,73%	-22,16%	107	41	81	75	3,72%	0,48%	0,10	-2,98% e 4,46%	-6,71% e 8,18%
TESOURO IPCA COM JUROS SEMESTRAIS (ANTIGA NTN-B 2045)-CÓDIGO: 1039220 (7608)	IPCA+7,002655%	0,74%	9,21%	196,57%	11,73%	-22,17%	107	41	81	75	3,72%	0,48%	0,13	-2,99% e 4,46%	-6,71% e 8,18%
TESOURO IPCA COM JUROS SEMESTRAIS (ANTIGA NTN-B 2045)-CÓDIGO: 6650570 (7647)	IPCA+6,261127%	0,77%	9,62%	210,31%	11,73%	-14,83%	106	42	84	72	3,46%	0,61%	0,12	-2,69% e 4,23%	-6,15% e 7,69%
TESOURO IPCA COM JUROS SEMESTRAIS (ANTIGA NTN-B 2045)-CÓDIGO: 6650571 (7632)	IPCA+6,269771%	0,76%	9,57%	208,60%	11,73%	-14,92%	106	42	83	73	3,46%	0,61%	0,12	-2,70% e 4,23%	-6,16% e 7,69%
TESOURO IPCA COM JUROS SEMESTRAIS (NTN-B 2045)-CÓDIGO: 15759224	IPCA+4,86%	0,77%	9,69%	16,66%	1,68%	-1,64%	17	2	16	11	0,77%	0,46%	0,03	0,01% e 1,54%	-0,76% e 2,11%
TESOURO IPCA COM JUROS SEMESTRAIS (NTN-B 2045)-CÓDIGO: 15759225	IPCA+4,86%	0,77%	9,69%	16,66%	1,68%	-1,64%	17	2	16	11	0,77%	0,46%	0,03	0,01% e 1,54%	-0,76% e 2,11%
TESOURO IPCA COM JUROS SEMESTRAIS (NTN-B 2045)-CÓDIGO: 15759226	IPCA+4,86%	0,77%	9,69%	16,66%	1,68%	-1,64%	17	2	16	11	0,77%	0,46%	0,03	0,01% e 1,54%	-0,76% e 2,11%
TESOURO IPCA COM JUROS SEMESTRAIS (NTN-B 2045)-CÓDIGO: 15786903	IPCA+4,865%	0,77%	9,69%	16,67%	1,68%	-1,65%	17	2	14	13	0,77%	0,46%	0,03	0,01% e 1,54%	-0,76% e 2,11%
TESOURO IPCA COM JUROS SEMESTRAIS (NTN-B 2045)-CÓDIGO: 15786904	IPCA+4,865%	0,77%	9,69%	16,67%	1,68%	-1,65%	17	2	14	13	0,77%	0,46%	0,03	0,01% e 1,54%	-0,76% e 2,11%
TESOURO IPCA COM JUROS SEMESTRAIS (NTN-B 2040)-CÓDIGO: 1583499	IPCA+4,93%	0,91%	11,44%	19,79%	1,69%	-0,11%	18	1	16	11	0,48%	0,46%	0,02	0,42% e 1,39%	-0,06% e 1,88%
TESOURO IPCA COM JUROS SEMESTRAIS (NTN-B 2040)-CÓDIGO: 1583500	IPCA+4,94%	0,91%	11,45%	19,81%	1,69%	-0,11%	18	1	16	11	0,48%	0,46%	0,02	0,42% e 1,39%	-0,06% e 1,88%
TESOURO IPCA COM JUROS SEMESTRAIS (NTN-B 2040)-CÓDIGO: 15869050	IPCA+4,94%	0,91%	11,45%	19,81%	1,69%	-0,11%	18	1	16	11	0,48%	0,46%	0,02	0,42% e 1,39%	-0,06% e 1,88%
TESOURO IPCA COM JUROS SEMESTRAIS (NTN-B 2040)-CÓDIGO: 15869051	IPCA+4,94%	0,91%	11,45%	19,81%	1,69%	-0,11%	18	1	16	11	0,48%	0,46%	0,02	0,42% e 1,39%	-0,06% e 1,88%
TESOURO IPCA COM JUROS SEMESTRAIS (NTN-B 2040)-CÓDIGO: 15869052	IPCA+4,94%	0,87%	11,00%	18,00%	1,69%	-0,11%	18	1	16	11	0,47%	0,46%	0,02	0,40% e 1,35%	-0,07% e 1,82%
TESOURO IPCA COM JUROS SEMESTRAIS (NTN-B 2040)-CÓDIGO: 15912943	IPCA+5,200%	0,43%	5,26%	7,99%	1,69%	-2,68%	15	3	16	9	1,20%	1,28%	0,04	-0,77% e 1,62%	-2,94% e 2,82%
TESOURO IPCA COM JUROS SEMESTRAIS (NTN-B 2040)-CÓDIGO: 17223330	IPCA+5,265%	0,43%	5,34%	8,12%	1,72%	-2,73%	15	3	14	11	1,22%	1,29%	0,04	-0,79% e 1,66%	-2,01% e 2,88%
TESOURO IPCA COM JUROS SEMESTRAIS (NTN-B 2040)-CÓDIGO: 17223331	IPCA+5,265%	0,43%	5,34%	8,12%	1,72%	-2,73%	15	3	14	11	1,22%	1,29%	0,04	-0,79% e 1,66%	-2,01% e 2,88%
TESOURO IPCA COM JUROS SEMESTRAIS (NTN-B 2040)-CÓDIGO: 17223332	IPCA+5,265%	0,43%	5,34%	8,12%	1,72%	-2,73%	15	3	14	11	1,22%	1,29%	0,04	-0,79% e 1,66%	-2,01% e 2,88%
TESOURO IPCA COM JUROS SEMESTRAIS (NTN-B 2040)-CÓDIGO: 17223341	IPCA+5,270%	-0,18%	-2,17%	-3,42%	1,72%	-6,61%	14	5	15	10	2,21%	1,29%	0,08	-2,39% e 2,03%	-4,60% e 4,24%
TESOURO IPCA COM JUROS SEMESTRAIS (NTN-B 2045)-CÓDIGO: 10447309	IPCA+5,730%	0,30%	3,68%	4,94%	1,75%	-1,89%	11	4	13	10	1,13%	0,87%	0,04	-0,83% e 1,43%	-1,96% e 2,56%
SUL AMERICA SELECTION FIC FIA	IBVX-2	-0,51%	-21,57%	-21,57%	15,51%	-42,67%	23	17	25	17	10,50%	9,46%	0,38	-11,51% e 10,30%	-22,41% e 21,20%
VINC GAS DIVIDENDOS FUNDO DE INVESTIMENTO EM AÇÕES	IBOVESPA	0,77%	9,63%	210,77%	14,05%	-26,37%	96	62	88	68	4,72%	5,01%	0,16	-3,95% e 5,49%	-8,68% e 10,22%
FUNDO DE INVESTIMENTO EM COTAS DE FUNDOS DE INVESTIMENTO EM AÇÕES CAIXA VALOR DIVIDENDOS RPIE	IDIV	0,54%	6,73%	100,28%	14,26%	-27,40%	75	53	70	66	5,09%	4,67%	0,18	-4,54% e 5,63%	-9,93% e 10,12%
XP INFLAÇÃO REFERENCIADO IPCA FUNDO DE INVESTIMENTO RENDA FIXA LONGO PRAZO	IPCA	0,81%	10,18%	195,29%	3,11%	-3,12%	108	26	89	47	0,97%	0,97%	0,03	-0,16% e 1,78%	-1,13% e 2,75%
XP DIVIDENDOS FUNDO DE INVESTIMENTO DE AÇÕES	Sem benchmark	0,84%	10,62%	188,48%	15,80%	-30,08%	77	49	76	60	5,71%	5,47%	0,20	-4,86% e 6,55%	-12,62% e 12,62%
TOTAL GERAL	META	0,80%	10,09%	227,16%	4,84%	-12,00%	108	40	80	76	1,86%	1,21%	0,06	-1,05% e 2,66%	-2,91% e 4,52%



Documento Assinado Digitalmente por MARCONI MUZZIO PIREZ DE PAIVA FILHO
 Acesse em: <https://etcc.fcc-pe.gov.br/etpp/validarDoc.aspx?codigo=documento:9e9a4b28-7b0f-4b3c-8ade-9805f1f3c11b>

FUNDO	Retorno Relativo ao Benchmark	Retorno Relativo ao CDI	Retorno Relativo ao IBOVESPA	Retorno Relativo ao IMA B	META	Sharpe	Information Ratio	Tracking Error	VAR HISTÓRICO (95%)	VAR 12 MESES (95%)	Correlação CDI	Correlação IBOVESPA	Sharpe Modificado	Beta (12m)
AZ QUEST SMALL MID CAPS FUNDO DE INVESTIMENTO EM COTAS DE FUNDOS DE INVESTIMENTO DE AÇÕES	-10,29%	68,77%	132,84%	47,66%	21,85%	0,25	-0,10	10,32%	10,84%	8,76%	-0,074	0,292	0,27	1,16
BB PREVIDENCIÁRIO RENDA FIXA FLUXO FUNDO DE INVESTIMENTO EM COTAS DE FUNDOS DE INVESTIMENTO	-10,84%	-10,84%	46,38%	-30,10%	-35,71%	-0,47	-6,73	0,15%	1,19%	1,51%	0,916	-0,352	0,09	0,00
BB PREVIDENCIÁRIO RENDA FIXA TÍTULOS PÚBLICOS IPCA III FUNDO DE INVESTIMENTO	-10,50%	6,44%	46,84%	-6,88%	-23,16%	0,52	-0,47	2,84%	2,25%	2,10%	0,222	-0,117	-0,18	0,19
BB PREVIDENCIÁRIO RENDA FIXA TÍTULOS PÚBLICOS IPCA FUNDO DE INVESTIMENTO	-18,64%	14,55%	58,04%	0,22%	-17,30%	0,49	-0,52	4,80%	3,24%	3,06%	0,156	-0,118	1,24	0,12
BB PREVIDENCIÁRIO RENDA FIXA TÍTULOS PÚBLICOS IPCA VI FUNDO DE INVESTIMENTO	-74,96%	6,31%	46,67%	-6,99%	-23,25%	0,33	1,70	3,87%	3,05%	2,88%	0,168	-0,115	1,57	0,19
IB AÇÕES SELEÇÃO FATORIAL FUNDO DE INVESTIMENTO EM COTAS DE FUNDOS DE INVESTIMENTO	124,47%	53,41%	124,47%	64,82%	46,24%	0,16	0,66	10,16%	11,18%	9,89%	-0,104	0,210	0,27	0,51
IB PREVIDENCIÁRIO RENDA FIXA IDKA2 TÍTULOS PÚBLICOS FUNDO DE INVESTIMENTO	203,83%	193,05%	243,19%	205,41%	204,07%	3,46	8,60	1,14%	2,15%	1,66%	0,207	0,837	94,63	-0,09
BNP PARIBAS SMALL CAPS FUNDO DE INVESTIMENTO EM AÇÕES	271,41%	106,82%	178,15%	124,67%	89,93%	0,28	1,27	8,59%	11,57%	9,18%	-0,075	-0,071	0,32	1,36
BNP PARIBAS ACTION FIC FI AÇÕES	321,54%	213,43%	321,54%	282,60%	187,84%	0,62	1,00	13,05%	9,26%	7,58%	-0,027	0,218	0,67	0,87
FUNDO DE INVESTIMENTO EM COTAS DE FUNDOS DE INVESTIMENTO RENDA FIXA CURTO PRAZO PODER PÚBLICO	-37,14%	-37,14%	-6,28%	-47,54%	-54,76%	-1,00	-1,22	3,62%	2,22%	2,72%	0,315	0,218	1,48	0,01
BRADESCO FUNDO DE INVESTIMENTO EM AÇÕES MID SMALL CAPS	149,28%	109,40%	146,27%	112,37%	109,36%	0,32	0,75	10,31%	10,16%	7,87%	-0,070	-0,328	0,58	0,94
LETRA FINANCEIRA DO BRADESCO LP0020095R (1288237000000002688)	0,00%	-2,00%	22,48%	0,00%	-0,09%	1,26	0,00	1,28%	1,66%	1,75%	0,342	0,292	-41,62	-0,02
FUNDO DE INVESTIMENTO CAIXA BRASIL 2024 IV TÍTULOS PÚBLICOS RENDA FIXA	-82,78%	-11,68%	21,84%	-12,73%	-36,24%	-0,14	-6,90	3,84%	3,36%	3,22%	0,133	-0,271	0,05	0,28
FUNDO DE INVESTIMENTO CAIXA BRASIL 2030 II TÍTULOS PÚBLICOS RENDA FIXA	27,71%	-0,15%	37,76%	-12,64%	-27,51%	0,09	0,90	3,25%	4,95%	4,80%	0,136	-0,293	-0,08	0,89
FUNDO DE INVESTIMENTO CAIXA BRASIL 2030 III TÍTULOS PÚBLICOS RENDA FIXA	5,93%	-24,59%	4,03%	-34,03%	-45,56%	-0,33	0,23	3,24%	4,84%	4,86%	0,162	-0,377	0,36	0,89
CAIXA BRASIL IDKA IPCA 2A TÍTULOS PÚBLICOS RENDA FIXA LONGO PRAZO	130,89%	151,46%	194,48%	162,06%	160,91%	3,33	14,37	0,58%	2,14%	2,01%	0,232	0,837	83,46	0,32
FUNDO DE INVESTIMENTO EM COTAS DE FUNDOS DE INVESTIMENTO DE AÇÕES CAIXA AÇÕES MULTIGESTOR	-7,68%	-23,41%	-7,68%	-24,28%	-36,01%	-0,23	-0,19	10,58%	12,64%	11,71%	-0,048	-0,161	-0,24	0,77
CONSTÂNCIA FUNDAMENTO FIA	99,85%	94,65%	99,85%	64,24%	58,87%	0,28	0,59	9,97%	10,64%	9,26%	-0,056	0,005	0,36	1,14
FINCAP MAURITSTAD FUNDO DE INVESTIMENTO EM AÇÕES	128,46%	94,26%	128,46%	97,02%	94,22%	0,23	0,58	11,96%	12,82%	11,79%	-0,022	0,781	#REF!	0,61
MONERGAAL AEGON FI RENDA FIXA CRÉDITO PRIVADO LP	50,96%	50,96%	105,10%	60,22%	41,80%	1,83	2,05	2,45%	1,94%	2,15%	0,447	0,236	-2,10	-0,09
OCCAM FIC FIA	181,09%	140,03%	181,09%	150,15%	149,05%	0,44	0,96	10,24%	10,08%	8,69%	-0,062	0,053	1,38	0,71
BRASIL FINESTAL - FUNDO DE INVESTIMENTO EM PARTICIPAÇÕES MULTISTRATÉGIA	-73,72%	-69,97%	-58,56%	-73,72%	-78,32%	-0,51	-0,47	22,15%	9,97%	9,90%	-0,042	-0,095	-0,54	0,00
BB RECEÍVEIS IMOBILIÁRIOS FUNDO DE INVESTIMENTO IMOBILIÁRIO. EII	-80,64%	-14,79%	17,56%	-25,45%	-38,48%	-0,06	-1,12	20,33%	10,94%	10,72%	0,001	-0,314	-0,06	2,84
SINGULARE FUNDO DE INVESTIMENTO IMOBILIÁRIO	39,94%	178,75%	284,57%	143,87%	101,24%	0,60	1,20	14,87%	12,56%	11,94%	-0,153	0,341	0,65	0,29
SOMMA BRASIL FUNDO DE INVESTIMENTO EM AÇÕES	-8,73%	-30,16%	-8,73%	-42,94%	-49,89%	-0,14	-0,09	9,19%	10,20%	8,85%	-0,049	-0,095	-0,17	0,69
SOMMA TORINO FI RENDA FIXA CRÉDITO PRIVADO	18,16%	18,16%	38,38%	23,15%	22,61%	2,08	2,15	1,80%	1,51%	1,83%	0,368	0,821	-6,94	-0,11
FUNDO DE INVESTIMENTO EM DIREITOS CREDITÓRIOS MULTISSETORIAL INVEST DIVERS LP (COTAS SÊNIORIS)	-99,99%	-99,99%	-99,99%	-100,00%	-100,00%	-0,20	-0,21	340,98%	187,41%	173,99%	-0,157	0,218	-0,20	-0,28
TESOURO IPCA COM JUROS SEMESTRAIS (ANTIGA NTN-B 2045)-CÓDIGO: 10359219 (7604)	38,31%	17,40%	61,96%	2,71%	-15,25%	0,14	0,23	12,57%	6,93%	7,05%	0,079	-0,422	-0,21	0,02
TESOURO IPCA COM JUROS SEMESTRAIS (ANTIGA NTN-B 2045)-CÓDIGO: 10359220 (7608)	3,80%	17,24%	61,75%	2,57%	-15,36%	0,14	0,03	12,57%	6,93%	7,05%	0,079	-0,414	-0,20	0,02
TESOURO IPCA COM JUROS SEMESTRAIS (ANTIGA NTN-B 2045)-CÓDIGO: 6650570 (7647)	141,00%	22,67%	69,24%	7,32%	-11,44%	0,19	0,65	11,68%	6,52%	6,50%	0,078	-0,101	-0,20	-0,03
TESOURO IPCA COM JUROS SEMESTRAIS (ANTIGA NTN-B 2045)-CÓDIGO: 6650571 (7652)	48,13%	22,00%	68,31%	6,73%	-11,92%	0,18	0,29	11,69%	6,52%	6,50%	0,079	-0,101	-0,25	0,00
TESOURO IPCA COM JUROS SEMESTRAIS (NTN-B 2045)-CÓDIGO: 15759221	-3,08%	-2,16%	23,97%	2,31%	-3,32%	0,59	-0,87	2,38%	2,08%	1,97%	-0,220	-0,305	-0,18	0,11
TESOURO IPCA COM JUROS SEMESTRAIS (NTN-B 2045)-CÓDIGO: 15759226	-3,08%	-2,16%	23,97%	2,31%	-3,32%	0,59	-0,87	2,38%	2,08%	1,97%	-0,220	-0,305	-0,18	0,11
TESOURO IPCA COM JUROS SEMESTRAIS (NTN-B 2045)-CÓDIGO: 15759226	-3,08%	-2,16%	23,97%	2,31%	-3,31%	0,59	-0,87	2,38%	2,08%	1,97%	-0,220	-0,063	1,19	0,11
TESOURO IPCA COM JUROS SEMESTRAIS (NTN-B 2045)-CÓDIGO: 15759226	-3,08%	-2,16%	23,98%	2,31%	-3,31%	0,59	-0,87	2,38%	2,08%	1,97%	-0,220	-0,905	1,19	0,11
TESOURO IPCA COM JUROS SEMESTRAIS (NTN-B 2045)-CÓDIGO: 15758661	-3,06%	-2,13%	24,01%	2,34%	-3,28%	0,59	-0,87	2,38%	2,08%	1,97%	-0,223	0,905	1,21	0,11
TESOURO IPCA COM JUROS SEMESTRAIS (NTN-B 2040)-CÓDIGO: 15816490	-0,58%	0,46%	27,30%	5,05%	-0,73%	1,97	-0,39	0,98%	1,75%	1,51%	-0,497	-0,011	9,85	0,11
TESOURO IPCA COM JUROS SEMESTRAIS (NTN-B 2040)-CÓDIGO: 15816500	-0,55%	0,47%	27,31%	5,06%	-0,71%	1,98	-0,36	1,02%	1,75%	1,51%	-0,497	0,352	10,46	0,11
TESOURO IPCA COM JUROS SEMESTRAIS (NTN-B 2040)-CÓDIGO: 15816500	-0,55%	0,47%	27,31%	5,06%	-0,71%	1,98	-0,36	1,02%	1,75%	1,51%	-0,497	0,352	-7,38	0,11
TESOURO IPCA COM JUROS SEMESTRAIS (NTN-B 2040)-CÓDIGO: 15860600	-0,55%	0,47%	19,81%	5,06%	-0,71%	1,98	-0,36	1,02%	1,75%	1,51%	-0,497	0,489	9,41	0,11
TESOURO IPCA COM JUROS SEMESTRAIS (NTN-B 2040)-CÓDIGO: 15860600	-1,21%	-0,20%	26,46%	4,36%	-1,38%	1,75	-0,69	1,18%	1,70%	1,49%	-0,323	0,505	8,93	0,11
TESOURO IPCA COM JUROS SEMESTRAIS (NTN-B 2040)-CÓDIGO: 15917043	-8,76%	-9,00%	7,02%	-7,71%	-9,02%	-0,80	-1,79	3,34%	2,40%	2,22%	-0,022	0,046	-1,17	0,48
TESOURO IPCA COM JUROS SEMESTRAIS (NTN-B 2040)-CÓDIGO: 17221131	-7,92%	-8,36%	5,51%	-4,40%	-8,91%	-0,69	-1,75	3,41%	2,45%	2,36%	-0,018	0,523	-1,22	-0,14
TESOURO IPCA COM JUROS SEMESTRAIS (NTN-B 2040)-CÓDIGO: 17221339	-7,92%	-8,36%	5,51%	-4,40%	-8,91%	-0,69	-1,75	3,41%	2,45%	2,36%	-0,018	0,523	-1,22	-0,14
TESOURO IPCA COM JUROS SEMESTRAIS (NTN-B 2040)-CÓDIGO: 17221340	-7,92%	-8,36%	5,51%	-4,40%	-8,91%	-0,69	-1,75	3,41%	2,45%	2,36%	-0,018	0,523	-1,22	-0,14
TESOURO IPCA COM JUROS SEMESTRAIS (NTN-B 2040)-CÓDIGO: 17221341	-20,43%	-19,00%	2,63%	-15,30%	-19,96%	-1,43	-4,46	3,41%	3,48%	3,99%	0,595	0,607	-1,91	-0,14
SUL AMERICA SELECTION FIC FIA	-13,23%	-37,56%	-13,15%	-33,84%	-34,65%	-0,36	-0,27	15,23%	18,01%	16,49%	-0,126	-0,210	-0,56	1,32
VINGO GAS DIVIDENDOS FUNDO DE INVESTIMENTO EM AÇÕES	0,00%	160,63%	230,25%	172,53%	24,27%	0,51	0,00	10,23%	8,65%	7,71%	-0,015	0,018	0,58	0,80
FUNDO DE INVESTIMENTO EM COTAS DE FUNDOS DE INVESTIMENTO EM AÇÕES CAIXA VALOR DIVIDENDOS BPP	-10,03%	-18,63%	0,82%	-26,39%	-40,94%	-0,09	-0,08	13,63%	9,05%	8,47%	-0,018	-0,161	0,61	0,85
XP INFLAÇÃO REFERENCIADO IPCA FUNDO DE INVESTIMENTO RENDA FIXA LONGO PRAZO	15,64%	21,35%	59,01%	195,29%	-11,07%	0,60	0,43	3,33%	2,41%	1,90%	0,120	0,899	1,20	0,47
XP DIVIDENDOS FUNDO DE INVESTIMENTO DE AÇÕES	55,34%	18,55%	55,34%	188,48%	-13,12%	0,12	0,44	10,44%	10,40%	9,63%	0,041	0,841	1,04	0,89
TOTAL GERAL	-49,02%	12,33%	100,03%	-11,03%	-20,28%	0,24	-0,98	6,32%	3,88%	3,45%	0,067	-0,098	0,28	0,28

CONCEITOS

* Base de dados: Quantum; Econômica; ANBINA; CETIP; Fundos de Investimentos; Carteira RECIPREV;

**Período de análise: A partir de janeiro de 2011 até o mês deste relatório, ou consideramos para os cálculos o mês de início das atividades de captações dos ativos (Início do Fundo) quando posterior a janeiro de 2011. Não são consideradas as datas exatas em que a RECIPREV efetuou as aplicações ou resgates no ativo. Este fato, altera os cálculos, em particular, no mês do referido evento, para mais ou para menos em todos os indicadores desta planilha, porém, não de forma significativa;

***Eventos diversos: Alguns dos indicadores apresentados podem não espelhar de forma adequada a análise do(s) ativo(s), tendo em vista diversas variáveis envolvidas, tais como: tempo de análise ou tempo de existência do ativo; tipo do ativo; objetivo do ativo entre outras variáveis;

****A Reciprev possui fundos imobiliários com as seguintes Características: a) de renda, b) recebíveis com retornos programados; c) recebíveis sem retorno programado; Todos os fundos são cotados na BVMF/Ibovespa. Pelas características dos fundos imobiliários, alguns indicadores demonstrados nesta planilha podem não cumprir de forma correta sua função conceitual

*****A Reciprev possui fundos de investimentos em participação com diversos prazos de retorno do capital investido e diversos benchmarks. Alguns possuem curva "J" maiores que outros. Pelas características dos fundos de investimentos em participação, alguns indicadores demonstrados nesta planilha podem não cumprir de forma correta sua função conceitual

*****A Reciprev possui fundos de investimentos em direitos creditórios com diversos prazos de retorno do capital investido e diversos benchmarks. Pelas características dos fundos de investimentos em direitos creditórios alguns indicadores demonstrados nesta planilha podem não cumprir de forma correta sua função conceitual.

*****D Ativo livre de risco considerado foi o CDI.

=Benchmark: Indicador de retorno do fundo

=Retorno médio mensal: Quanto o ativo proporcionou de retorno médio mensal, considerando o período avaliado do ativo, tendo como base o período da observação (**);

=Retorno médio anual: Quanto o ativo proporcionou de retorno médio anual, considerando o período avaliado do ativo, tendo como base o período da observação (**);

=Retorno Total: Quanto o ativo proporcionou de retorno total, considerando o período avaliado do ativo, tendo como base o período da observação (**);

=Maior Retorno: É o maior retorno do ativo, considerando o período avaliado, tendo como base o período da observação (**);

=Menor Retorno: É o menor retorno do ativo, considerando o período avaliado, tendo como base o período da observação (**);

=Quantidade de mês positivo: É a quantidade de meses em que o ativo obteve retorno acima de zero, considerando o período avaliado do ativo, tendo como base o período da observação (**);

=Quantidade de mês negativo: É a quantidade de meses em que o ativo obteve retorno abaixo de zero, considerando o período avaliado do ativo, tendo como base o período da observação (**);

=Quantidade de mês acima do Benchmark: É a quantidade de meses em que o ativo obteve retorno acima do Benchmark, considerando o período avaliado do ativo, tendo como base o período da observação (**);

=Quantidade de mês abaixo do Benchmark: É a quantidade de meses em que o ativo obteve retorno abaixo do Benchmark, considerando o período avaliado do ativo, tendo como base o período da observação (**);

=Risco mensal em todo período: Trata-se da volatilidade mensal do ativo. A volatilidade é calculada através do desvio padrão da série histórica dos retornos do ativo, tendo como base os períodos informados na observação (**);

=Risco Mensal 12 meses: Desvio padrão dos retornos dos últimos 12 meses com periodicidade mensal;

=Risco anual em todo período: Trata-se da volatilidade anual do ativo. A volatilidade é calculada através do desvio padrão da série histórica dos retornos do ativo, tendo como base os períodos informados na observação (**), e trazidos para o período anual;

=68% dos dados o retorno ficará entre: Com base nos retornos de 2011 até o mês anterior do ativo, os retornos futuros tendem a ficar entre o intervalo informado com 68% de possibilidades;

=95% dos dados o retorno ficará entre: Com base nos retornos de 2011 até o mês anterior do ativo, os retornos futuros tendem a ficar entre o intervalo informado com 95% de possibilidades;

=Retorno em relação ao Benchmark: Trata-se do comparativo do retorno do ativo em todo o período avaliado em relação ao retorno esperado do ativo (Benchmark);

=Retorno em relação ao CDI: Trata-se do comparativo do retorno do ativo em todo o período avaliado em relação ao retorno do CDI no mesmo período avaliado;

=Retorno em relação ao IBOVESPA: Trata-se do comparativo do retorno do ativo em todo o período avaliado em relação ao retorno do IBOVESPA no mesmo período avaliado;

=Retorno em relação ao IMA B: Trata-se do comparativo do retorno do ativo em todo o período avaliado em relação ao retorno do IMA-B no mesmo período avaliado;

=Meta: Trata-se do comparativo do retorno do ativo em todo o período avaliado em relação ao retorno das metas de cada ano;

=Sharpe: Dado pela fórmula: (Retorno médio anual do ativo - Retorno médio anual do CDI) / (Risco anual do Ativo). Portanto, quanto maior, melhor;

=Information Ration: Dado pela fórmula: (Retorno médio anual do ativo - Retorno médio anual do Benchmark) / Treck Erro. Portanto, quanto maior, melhor;

=Treck Error: Trata-se do desvio padrão das diferenças entre os retornos do ativo e o retorno do benchmark do referido ativo. Portanto, quanto mais próximo de zero, melhor;

=VAR HISTÓRICO (95%): Valor esperado da perda máxima ou da pior perda em um horizonte de tempo em um intervalo de confiança;

=VAR 12 MESES (95%): A pior perda esperada para um dia, em um intervalo de confiança de 95%, com periodicidade mensal dos últimos 12 meses;

=Correlação CDI: Correlação do ativo com o CDI, ou seja, como o ativo se movimenta em relação ao comportamento do CDI. Se igual ou próximo de zero, não há correlação. Se positiva, próxima de +1, têm mesmo sentido de movimento. Se negativa, próxima de -1, têm sentidos opostos de movimentos;

=Correlação Ibovespa: Correlação do ativo com o Ibovespa, ou seja, como o ativo se movimenta em relação ao comportamento do Ibovespa. Se igual ou próximo de zero, não há correlação. Se positiva, próxima de +1, têm mesmo sentido de movimento. Se negativa, próxima de -1, têm sentidos opostos de movimentos;

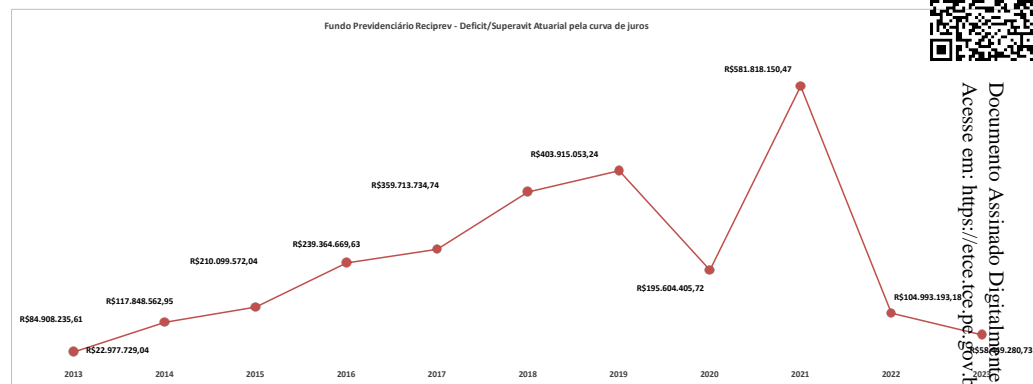
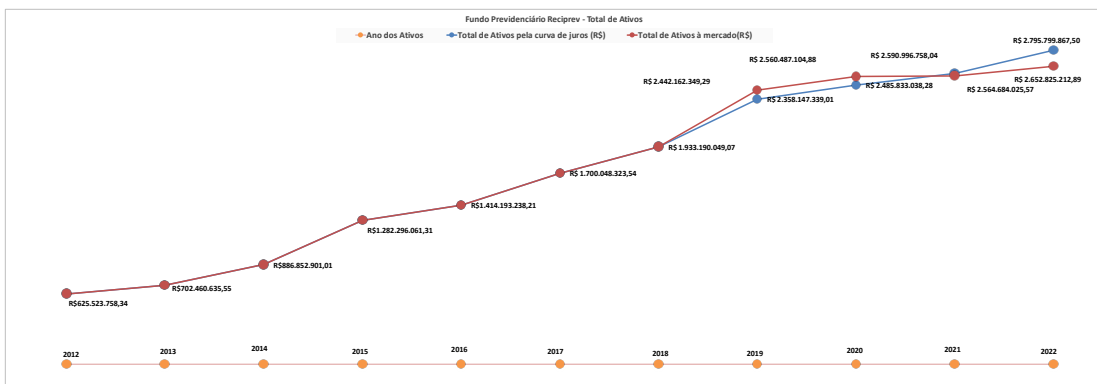
=Sharpe Modificada: Dado pela fórmula: (Retorno médio anual do ativo - Retorno médio anual do CDI) / (Risco anual do Ativo - Risco anual do CDI). Comparado com o Índice Sharpe, leva em consideração o risco do "ativo livre de risco". Portanto, quanto maior, melhor;

=Índice Beta: Indicador que mede a sensibilidade do ativo em relação a uma carteira, no caso foi considerado o benchmark de cada ativo. Ativos financeiros de Beta elevado são considerados mais agressivos, enquanto os de Beta mais baixo são mais conservadores;

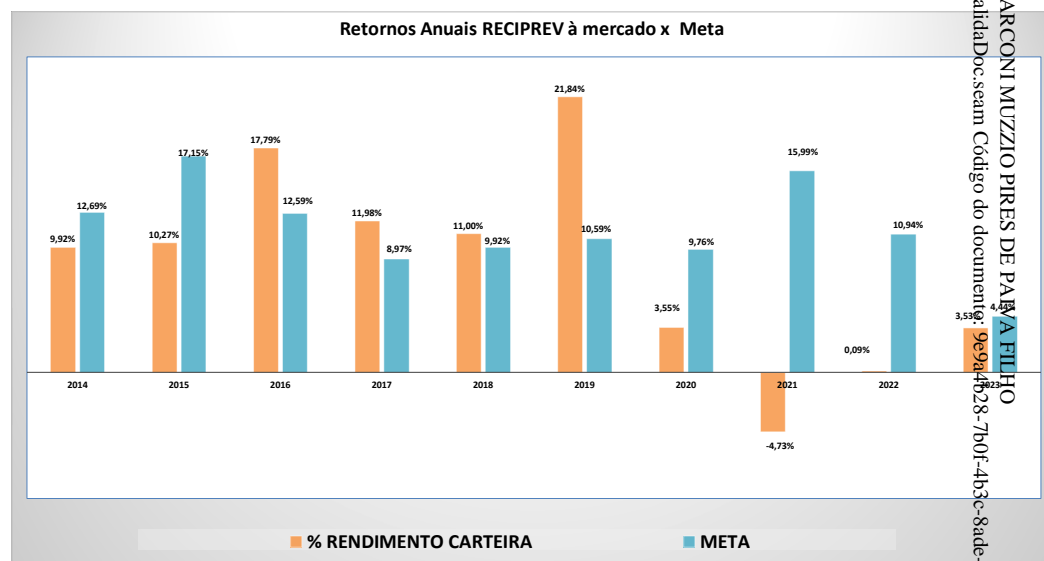
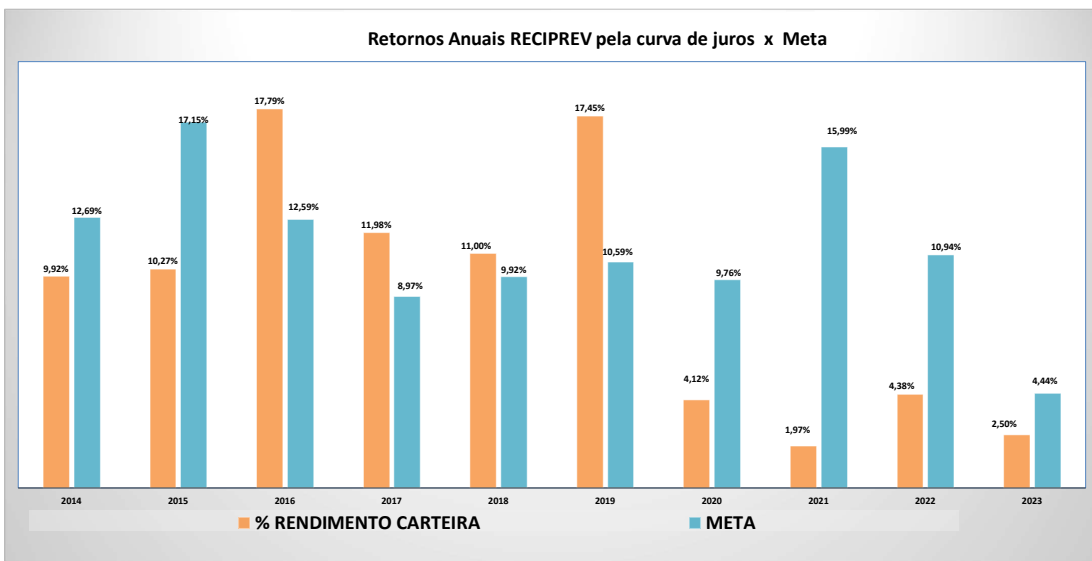
=Erro Quadrático Médio (EQM): Mede o quanto o retorno de um fundo se afasta do retorno de seu benchmark. Quanto mais próximo de zero maior a aderência dos retornos ao benchmark;



EVOLUÇÃO DA CARTEIRA DE INVESTIMENTOS E SUPERAVIT ATUARIAIS DA CARTERIA DE INVESTIMENTOS DO FUNDO PREVIDENCIÁRIO RECIPREV



RENTABILIDADE DA CARTEIRA DE INVESTIMENTOS RECIPREV: 2014 À 2023



RESUMOS OPERACIONAIS - QUANTIDADES APROXIMADAS: 2014 À 2023

Ano	Quantidade de Reuniões do Comitê de Investimentos (Atas)	Quantidade de Autorizações de Aplicações e Resgates - APR	Quantidade de Atestados de Compatibilidades de Investimentos de Longo Prazo	Quantidade de Decisões de Investimentos (Aplicações e Resgates)
2013	10	190	6	181
2014	12	175	20	278
2015	13	161	10	261
2016	12	167	3	323
2017	14	187	1	365
2018	13	298	0	461
2019	14	267	0	386
2020	14	208	0	293
2021	12	202	5	263
2022	12	259	3	324
2023	4	46	0	67
TOTAIS	130	2.070	48	3.202

Documento Assinado Digitalmente por MARCONI MUZZIO Pires DE PAIVA FILHO
 Acesse em: <https://etce.tce-pe.gov.br/ppv/validacao/seam> Código do documento: 9e944b28-7b0f-4b3c-8ade-980513c11b

RESUMO DAS AUTORIZAÇÕES DE APLICAÇÕES E RESGATES DE 2023



Documento Assinado Digitalmente por: MARCONI NUZZO PIRESI DE PAIVA FILHO
 Acesse em: <https://eicfitec-pe.gov.br/emp/validadorDoc.seam> Código do documento: 0694407879dF44b3c84de00f117c11b

DATA SOLICITAÇÃO DA OPERAÇÃO	DATA COTIZAÇÃO DA OPERAÇÃO	DATA LIQUIDAÇÃO DA OPERAÇÃO	TIPO DE OPERAÇÃO	VALOR	APR	FUNDO	CNPJ	
03/01/2023	03/01/2023	03/01/2023	APLICAÇÃO	RS	18.107,56	1	BB PREVIDENCIÁRIO RENDA FIXA FLUXO FUNDO DE INVESTIMENTO EM COTAS DE FUNDOS DE INVESTIMENTO	13.077.415/0001-05
10/01/2023	10/01/2023	10/01/2023	RESGATE	RS	3.636,00	2	FUNDO DE INVESTIMENTO EM COTAS DE FUNDOS DE INVESTIMENTO RENDA FIXA CURTO PRAZO PODER PÚBLICO	13.397.466/0001-14
10/01/2023	10/01/2023	10/01/2023	APLICAÇÃO	RS	6.284,25	3	BB PREVIDENCIÁRIO RENDA FIXA FLUXO FUNDO DE INVESTIMENTO EM COTAS DE FUNDOS DE INVESTIMENTO	13.077.415/0001-05
13/01/2023	13/01/2023	13/01/2023	RESGATE	RS	22.500,00	4	BB RECEBÍVEIS IMOBILIÁRIOS FUNDO DE INVESTIMENTO IMOBILIÁRIO - FII	20.716.161/0001-93
13/01/2023	13/01/2023	13/01/2023	RESGATE	RS	66.650,94	4	SINGULARE FUNDO DE INVESTIMENTO IMOBILIÁRIO	16.841.067/0001-99
13/01/2023	13/01/2023	13/01/2023	APLICAÇÃO	RS	89.150,94	4	BB PREVIDENCIÁRIO RENDA FIXA FLUXO FUNDO DE INVESTIMENTO EM COTAS DE FUNDOS DE INVESTIMENTO	13.077.415/0001-05
16/01/2023	24/01/2023	26/01/2023	RESGATE	RS	2.813.172,44	5	QUELUZ VALOR FUNDO DE INVESTIMENTO EM AÇÕES	09.289.072/0001-75
16/01/2023	16/01/2023	16/01/2023	APLICAÇÃO	RS	977,10	6	BB PREVIDENCIÁRIO RENDA FIXA FLUXO FUNDO DE INVESTIMENTO EM COTAS DE FUNDOS DE INVESTIMENTO	13.077.415/0001-05
19/01/2023	19/01/2023	20/03/2022	RESGATE	RS	16.000.000,00	7	BB PREVIDENCIÁRIO RENDA FIXA IDK2 TÍTULOS PÚBLICOS FUNDO DE INVESTIMENTO	13.322.205/0001-35
20/01/2023	20/01/2023	20/01/2023	APLICAÇÃO	RS	14.966.064,33	8	BB PREVIDENCIÁRIO RENDA FIXA FLUXO FUNDO DE INVESTIMENTO EM COTAS DE FUNDOS DE INVESTIMENTO	13.077.415/0001-05
26/01/2023	26/01/2023	26/01/2023	APLICAÇÃO	RS	2.191.866,59	9	BB PREVIDENCIÁRIO RENDA FIXA FLUXO FUNDO DE INVESTIMENTO EM COTAS DE FUNDOS DE INVESTIMENTO	13.077.415/0001-05
27/01/2023	27/01/2023	27/01/2023	RESGATE	RS	10.794.321,63	10	BB PREVIDENCIÁRIO RENDA FIXA FLUXO FUNDO DE INVESTIMENTO EM COTAS DE FUNDOS DE INVESTIMENTO	13.077.415/0001-05
27/01/2023	27/01/2023	27/01/2023	APLICAÇÃO	RS	12.177.090,03	11	FUNDO DE INVESTIMENTO EM COTAS DE FUNDOS DE INVESTIMENTO RENDA FIXA CURTO PRAZO PODER PÚBLICO	13.397.466/0001-14
30/01/2023	30/01/2023	30/01/2023	RESGATE	RS	12.114.240,70	12	FUNDO DE INVESTIMENTO EM COTAS DE FUNDOS DE INVESTIMENTO RENDA FIXA CURTO PRAZO PODER PÚBLICO	13.397.466/0001-14
30/01/2023	30/01/2023	30/01/2023	APLICAÇÃO	RS	232.785,90	13	BB PREVIDENCIÁRIO RENDA FIXA FLUXO FUNDO DE INVESTIMENTO EM COTAS DE FUNDOS DE INVESTIMENTO	13.077.415/0001-05
01/02/2023	01/02/2023	01/02/2023	APLICAÇÃO	RS	1.196,46	14	FUNDO DE INVESTIMENTO EM COTAS DE FUNDOS DE INVESTIMENTO RENDA FIXA CURTO PRAZO PODER PÚBLICO	13.397.466/0001-14
08/02/2023	08/02/2023	08/02/2023	APLICAÇÃO	RS	39,06	15	BB PREVIDENCIÁRIO RENDA FIXA FLUXO FUNDO DE INVESTIMENTO EM COTAS DE FUNDOS DE INVESTIMENTO	13.077.415/0001-05
13/02/2023	13/02/2023	13/02/2023	APLICAÇÃO	RS	7.155,04	16	FUNDO DE INVESTIMENTO EM COTAS DE FUNDOS DE INVESTIMENTO RENDA FIXA CURTO PRAZO PODER PÚBLICO	13.397.466/0001-14
14/02/2023	14/02/2023	14/02/2023	RESGATE	RS	7.500,00	17	BB RECEBÍVEIS IMOBILIÁRIOS FUNDO DE INVESTIMENTO IMOBILIÁRIO - FII	20.716.161/0001-93
14/02/2023	14/02/2023	14/02/2023	APLICAÇÃO	RS	39.532.830,30	17	BB PREVIDENCIÁRIO RENDA FIXA FLUXO FUNDO DE INVESTIMENTO EM COTAS DE FUNDOS DE INVESTIMENTO	13.077.415/0001-05
15/02/2023	15/02/2023	15/02/2023	RESGATE	RS	485.380,71	18	BB PREVIDENCIÁRIO RENDA FIXA TÍTULOS PÚBLICOS IPCA III FUNDO DE INVESTIMENTO	19.303.795/0001-35
15/02/2023	15/02/2023	15/02/2023	RESGATE	RS	316.054,71	18	BB PREVIDENCIÁRIO RENDA FIXA TÍTULOS PÚBLICOS IPCA VI FUNDO DE INVESTIMENTO	19.523.306/0001-50
15/02/2023	15/02/2023	15/02/2023	APLICAÇÃO	RS	19.777.424,45	18	BB PREVIDENCIÁRIO RENDA FIXA FLUXO FUNDO DE INVESTIMENTO EM COTAS DE FUNDOS DE INVESTIMENTO	13.077.415/0001-05
15/02/2023	15/02/2023	15/02/2023	RESGATE	RS	3.574.981,62	-	TESOURO IPCA COM JUROS SEMESTRAIS (NTN-B 2040- CÓDIGO: 15836499)	-
15/02/2023	15/02/2023	15/02/2023	RESGATE	RS	1.191.660,54	-	TESOURO IPCA COM JUROS SEMESTRAIS (NTN-B 2040- CÓDIGO: 15836500)	-
15/02/2023	15/02/2023	15/02/2023	RESGATE	RS	1.191.660,54	-	TESOURO IPCA COM JUROS SEMESTRAIS (NTN-B 2040- CÓDIGO: 15860600)	-
15/02/2023	15/02/2023	15/02/2023	RESGATE	RS	595.830,27	-	TESOURO IPCA COM JUROS SEMESTRAIS (NTN-B 2040- CÓDIGO: 15860602)	-
15/02/2023	15/02/2023	15/02/2023	RESGATE	RS	4.766.642,16	-	TESOURO IPCA COM JUROS SEMESTRAIS (NTN-B 2040- CÓDIGO: 15860603)	-
15/02/2023	15/02/2023	15/02/2023	RESGATE	RS	1.382.326,23	-	TESOURO IPCA COM JUROS SEMESTRAIS (NTN-B 2040- CÓDIGO: 15917043)	-
15/02/2023	15/02/2023	15/02/2023	RESGATE	RS	1.191.660,54	-	TESOURO IPCA COM JUROS SEMESTRAIS (NTN-B 2040- CÓDIGO: 17223138)	-
15/02/2023	15/02/2023	15/02/2023	RESGATE	RS	3.574.981,62	-	TESOURO IPCA COM JUROS SEMESTRAIS (NTN-B 2040- CÓDIGO: 17223139)	-
15/02/2023	15/02/2023	15/02/2023	RESGATE	RS	4.766.642,16	-	TESOURO IPCA COM JUROS SEMESTRAIS (NTN-B 2040- CÓDIGO: 17223140)	-
15/02/2023	15/02/2023	15/02/2023	RESGATE	RS	1.191.660,54	-	TESOURO IPCA COM JUROS SEMESTRAIS (NTN-B 2040- CÓDIGO: 17223141)	-
16/02/2023	16/02/2023	16/02/2023	RESGATE	RS	38.286.961,86	19	BB PREVIDENCIÁRIO RENDA FIXA FLUXO FUNDO DE INVESTIMENTO EM COTAS DE FUNDOS DE INVESTIMENTO	13.077.415/0001-05
16/02/2023	16/02/2023	16/02/2023	APLICAÇÃO	RS	57.999.999,99	20	CAIXA BRASIL IDA IPCA 2A TÍTULOS PÚBLICOS RENDA FIXA LONGO PRAZO	14.386.926/0001-71
16/02/2023	16/02/2023	16/02/2023	APLICAÇÃO	RS	12.054.577,00	21	FUNDO DE INVESTIMENTO EM COTAS DE FUNDOS DE INVESTIMENTO RENDA FIXA CURTO PRAZO PODER PÚBLICO	13.397.466/0001-14
16/02/2023	16/02/2023	16/02/2023	RESGATE	RS	951.900,17	22	FUNDO DE INVESTIMENTO CAIXA BRASIL 2024 IV TÍTULOS PÚBLICOS RENDA FIXA	20.139.999/0001-78
16/02/2023	16/02/2023	16/02/2023	RESGATE	RS	788.027,37	22	FUNDO DE INVESTIMENTO CAIXA BRASIL 2024 I TÍTULOS PÚBLICOS RENDA FIXA	18.598.288/0001-03
16/02/2023	16/02/2023	16/02/2023	RESGATE	RS	222.223,92	22	FUNDO DE INVESTIMENTO CAIXA BRASIL 2030 III TÍTULOS PÚBLICOS RENDA FIXA	19.769.046/0001-06
16/02/2023	16/02/2023	16/02/2023	RESGATE	RS	328.584,48	22	FUNDO DE INVESTIMENTO CAIXA BRASIL 2030 III TÍTULOS PÚBLICOS RENDA FIXA	20.139.534/0001-00
17/02/2023	17/02/2023	17/02/2023	APLICAÇÃO	RS	2.290.735,94	23	CAIXA BRASIL IDA IPCA 2A TÍTULOS PÚBLICOS RENDA FIXA LONGO PRAZO	14.386.926/0001-71
17/02/2023	17/02/2023	17/02/2023	RESGATE	RS	20.289.714,27	24	BB PREVIDENCIÁRIO RENDA FIXA FLUXO FUNDO DE INVESTIMENTO EM COTAS DE FUNDOS DE INVESTIMENTO	13.077.415/0001-05
17/02/2023	17/02/2023	17/02/2023	APLICAÇÃO	RS	17.000.000,00	25	BNB SOBERANO FUNDO DE INVESTIMENTO RENDA FIXA	30.568.193/0001-42
17/02/2023	22/02/2023	22/02/2023	APLICAÇÃO	RS	3.000.000,00	26	FINACAP MAURITSTAD FUNDO DE INVESTIMENTO EM AÇÕES	05.964.067/0001-60
27/02/2023	27/02/2023	27/02/2023	RESGATE	RS	12.020.934,06	27	FUNDO DE INVESTIMENTO EM COTAS DE FUNDOS DE INVESTIMENTO RENDA FIXA CURTO PRAZO PODER PÚBLICO	13.397.466/0001-14
28/02/2023	28/02/2023	28/02/2023	APLICAÇÃO	RS	1.369.350,66	28	BB PREVIDENCIÁRIO RENDA FIXA FLUXO FUNDO DE INVESTIMENTO EM COTAS DE FUNDOS DE INVESTIMENTO	13.077.415/0001-05
01/03/2023	01/03/2023	01/03/2023	APLICAÇÃO	RS	1.196,46	29	FUNDO DE INVESTIMENTO EM COTAS DE FUNDOS DE INVESTIMENTO RENDA FIXA CURTO PRAZO PODER PÚBLICO	13.397.466/0001-14
03/03/2023	03/03/2023	03/03/2023	RESGATE	RS	2.852.469,97	30	BB PREVIDENCIÁRIO RENDA FIXA FLUXO FUNDO DE INVESTIMENTO EM COTAS DE FUNDOS DE INVESTIMENTO	13.077.415/0001-05
06/03/2023	06/03/2023	06/03/2023	APLICAÇÃO	RS	6.323,31	31	BB PREVIDENCIÁRIO RENDA FIXA FLUXO FUNDO DE INVESTIMENTO EM COTAS DE FUNDOS DE INVESTIMENTO	13.077.415/0001-05
07/03/2023	07/03/2023	07/03/2023	APLICAÇÃO	RS	233.477,82	32	BB PREVIDENCIÁRIO RENDA FIXA FLUXO FUNDO DE INVESTIMENTO EM COTAS DE FUNDOS DE INVESTIMENTO	13.077.415/0001-05
09/03/2023	09/03/2023	09/03/2023	RESGATE	RS	169.646,32	33	FUNDO DE INVESTIMENTO EM COTAS DE FUNDOS DE INVESTIMENTO RENDA FIXA CURTO PRAZO PODER PÚBLICO	13.397.466/0001-14
10/03/2023	10/03/2023	10/03/2023	APLICAÇÃO	RS	3.750.058,42	34	BB PREVIDENCIÁRIO RENDA FIXA FLUXO FUNDO DE INVESTIMENTO EM COTAS DE FUNDOS DE INVESTIMENTO	13.077.415/0001-05
13/03/2023	13/03/2023	13/03/2023	RESGATE	RS	1.302,00	35	FUNDO DE INVESTIMENTO EM COTAS DE FUNDOS DE INVESTIMENTO RENDA FIXA CURTO PRAZO PODER PÚBLICO	13.397.466/0001-14
14/03/2023	14/03/2023	14/03/2023	RESGATE	RS	7.500,00	36	BB RECEBÍVEIS IMOBILIÁRIOS FUNDO DE INVESTIMENTO IMOBILIÁRIO - FII	20.716.161/0001-93
14/03/2023	14/03/2023	14/03/2023	APLICAÇÃO	RS	13.651.854,38	36	BB PREVIDENCIÁRIO RENDA FIXA FLUXO FUNDO DE INVESTIMENTO EM COTAS DE FUNDOS DE INVESTIMENTO	13.077.415/0001-05
15/03/2023	15/03/2023	15/03/2023	APLICAÇÃO	RS	5.148.613,46	37	BB PREVIDENCIÁRIO RENDA FIXA FLUXO FUNDO DE INVESTIMENTO EM COTAS DE FUNDOS DE INVESTIMENTO	13.077.415/0001-05
20/03/2023	20/03/2023	20/03/2023	RESGATE	RS	11.000.000,00	38	BB PREVIDENCIÁRIO RENDA FIXA FLUXO FUNDO DE INVESTIMENTO EM COTAS DE FUNDOS DE INVESTIMENTO	13.077.415/0001-05
20/03/2023	20/03/2023	20/03/2023	RESGATE	RS	11.000.000,00	38	BB PREVIDENCIÁRIO RENDA FIXA IDK2 TÍTULOS PÚBLICOS FUNDO DE INVESTIMENTO	13.322.205/0001-35
24/03/2023	24/03/2023	24/03/2023	APLICAÇÃO	RS	2.486,95	39	BB PREVIDENCIÁRIO RENDA FIXA FLUXO FUNDO DE INVESTIMENTO EM COTAS DE FUNDOS DE INVESTIMENTO	13.077.415/0001-05
27/03/2023	27/03/2023	27/03/2023	RESGATE	RS	455.510,06	40	BB PREVIDENCIÁRIO RENDA FIXA FLUXO FUNDO DE INVESTIMENTO EM COTAS DE FUNDOS DE INVESTIMENTO	13.077.415/0001-05
28/03/2023	28/03/2023	28/03/2023	RESGATE	RS	12.095.555,34	41	BB PREVIDENCIÁRIO RENDA FIXA FLUXO FUNDO DE INVESTIMENTO EM COTAS DE FUNDOS DE INVESTIMENTO	13.077.415/0001-05
28/03/2023	28/03/2023	28/03/2023	APLICAÇÃO	RS	12.095.555,34	42	FUNDO DE INVESTIMENTO EM COTAS DE FUNDOS DE INVESTIMENTO RENDA FIXA CURTO PRAZO PODER PÚBLICO	13.397.466/0001-14
29/03/2023	29/03/2023	29/03/2023	APLICAÇÃO	RS	1.391.736,83	43	BB PREVIDENCIÁRIO RENDA FIXA FLUXO FUNDO DE INVESTIMENTO EM COTAS DE FUNDOS DE INVESTIMENTO	13.077.415/0001-05
30/03/2023	30/03/2023	30/03/2023	RESGATE	RS	12.069.369,50	44	FUNDO DE INVESTIMENTO EM COTAS DE FUNDOS DE INVESTIMENTO RENDA FIXA CURTO PRAZO PODER PÚBLICO	13.397.466/0001-14
31/03/2023	31/03/2023	31/03/2023	RESGATE	RS	2.760.237,63	45	BB PREVIDENCIÁRIO RENDA FIXA FLUXO FUNDO DE INVESTIMENTO EM COTAS DE FUNDOS DE INVESTIMENTO	13.077.415/0001-05
31/03/2023	31/03/2023	31/03/2023	APLICAÇÃO	RS	1.196,46	46	FUNDO DE INVESTIMENTO EM COTAS DE FUNDOS DE INVESTIMENTO RENDA FIXA CURTO PRAZO PODER PÚBLICO	13.397.466/0001-14
03/04/2023	03/04/2023	03/04/2023	APLICAÇÃO	RS	39,06	47	BB PREVIDENCIÁRIO RENDA FIXA FLUXO FUNDO DE INVESTIMENTO EM COTAS DE FUNDOS DE INVESTIMENTO	13.077.415/0001-05
05/04/2023	05/04/2023	05/04/2023	RESGATE	RS	218,89	48	BB PREVIDENCIÁRIO RENDA FIXA FLUXO FUNDO DE INVESTIMENTO EM COTAS DE FUNDOS DE INVESTIMENTO	13.077.415/0001-05
06/04/2023	06/04/2023	06/04/2023	APLICAÇÃO	RS	3.848.085,47	49	BB PREVIDENCIÁRIO RENDA FIXA FLUXO FUNDO DE INVESTIMENTO EM COTAS DE FUNDOS DE INVESTIMENTO	13.077.415/0001-05
11/04/2023	11/04/2023	11/04/2023	APLICAÇÃO	RS	5.020.597,62	50	BB PREVIDENCIÁRIO RENDA FIXA FLUXO FUNDO DE INVESTIMENTO EM COTAS DE FUNDOS DE INVESTIMENTO	13.077.415/0001-05
12/04/2023	12/04/2023	12/04/2023	RESGATE	RS	9.596,66	51	BB PREVIDENCIÁRIO RENDA FIXA FLUXO FUNDO DE INVESTIMENTO EM COTAS DE FUNDOS DE INVESTIMENTO	13.077.415/0001-05
13/04/2023	13/04/2023	13/04/2023	APLICAÇÃO	RS	4.163.244,75	52	BB PREVIDENCIÁRIO RENDA FIXA FLUXO FUNDO DE INVESTIMENTO EM COTAS DE FUNDOS DE INVESTIMENTO	13.077.415/0001-05
13/04/2023	13/04/2023	13/04/2023	APLICAÇÃO	RS	35.590,39	53	FUNDO DE INVESTIMENTO EM COTAS DE FUNDOS DE INVESTIMENTO RENDA FIXA CURTO PRAZO PODER PÚBLICO	13.397.466/0001-14
14/04/2023	14/04/2023	14/04/2023	APLICAÇÃO	RS	8.590.460,89	54	BB PREVIDENCIÁRIO RENDA FIXA FLUXO FUNDO DE INVESTIMENTO EM COTAS DE FUNDOS DE INVESTIMENTO	13.077.415/0001-05
14/04/2023	14/04/2023	14/04/2023	APLICAÇÃO	RS	1.212,92	55	FUNDO DE INVESTIMENTO EM COTAS DE FUNDOS DE INVESTIMENTO RENDA FIXA CURTO PRAZO PODER PÚBLICO	13.397.466/0001-14
17/04/2023	17/04/2023	17/04/2023	RESGATE	RS	20.123.517,78	56	BB PREVIDENCIÁRIO RENDA FIXA FLUXO FUNDO DE INVESTIMENTO EM COTAS DE FUNDOS DE INVESTIMENTO	13.077.415/0001-05
17/04/2023	17/04/2023	17/04/2023	RESGATE	RS	7.500,00	56	BB RECEBÍVEIS IMOBILIÁRIOS FUNDO DE INVESTIMENTO IMOBILIÁRIO - FII	20.716.161/0001-93
17/04/2023	17/04/2023	17/04/2023	RESGATE	RS	60.838,90	56	SINGULARE FUNDO DE INVESTIMENTO IMOBILIÁRIO	16.841.067/0001-99
17/04/2023	17/04/2023	17/04/2023	APLICAÇÃO	RS	7.700.000,00	57	BB PREVIDENCIÁRIO RENDA FIXA IDK2 TÍTULOS PÚBLICOS FUNDO DE INVESTIMENTO	13.322.205/0001-35
17/04/2023	17/04/2023	17/04/2023	APLICAÇÃO	RS	12.500.000,00	58	FUNDO DE INVESTIMENTO EM COTAS DE FUNDOS DE INVESTIMENTO RENDA FIXA CURTO PRAZO PODER PÚBLICO	13.397.466/0001-14



Documento Assinado Digitalmente por: MARCONI MIZZIO Pires DE PAIVA FILHO
Acesse em: <https://e-cet-lics-pe.gov.br/epp/validaDoc.aspx> Código do documento: 92944028-790f-4b3c-8ade-98051f3c11b

25/04/2023	25/04/2023	25/04/2023	APLICAÇÃO	R\$	3.952,20	59	FUNDO DE INVESTIMENTO EM COTAS DE FUNDOS DE INVESTIMENTO RENDA FIXA CURTO PRAZO PODER PÚBLICO	13.397.466/0001
26/04/2023	26/04/2023	26/04/2023	RESGATE	R\$	456.000,00	60	BB PREVIDENCIÁRIO RENDA FIXA FLUXO FUNDO DE INVESTIMENTO EM COTAS DE FUNDOS DE INVESTIMENTO	13.077.415/0001
27/04/2023	27/04/2023	27/04/2023	RESGATE	R\$	12.300.320,01	61	FUNDO DE INVESTIMENTO EM COTAS DE FUNDOS DE INVESTIMENTO RENDA FIXA CURTO PRAZO PODER PÚBLICO	13.397.466/0001
28/04/2023	28/04/2023	28/04/2023	APLICAÇÃO	R\$	1.196,46	62	FUNDO DE INVESTIMENTO EM COTAS DE FUNDOS DE INVESTIMENTO RENDA FIXA CURTO PRAZO PODER PÚBLICO	13.397.466/0001
28/04/2023	28/04/2023	28/04/2023	APLICAÇÃO	R\$	1.412.662,71	63	BB PREVIDENCIÁRIO RENDA FIXA FLUXO FUNDO DE INVESTIMENTO EM COTAS DE FUNDOS DE INVESTIMENTO	13.077.415/0001
28/04/2023	28/04/2023	28/04/2023	APLICAÇÃO	R\$	489,94	64	CAIXA BRASIL IDIA IPCA 2A TÍTULOS PÚBLICOS RENDA FIXA LONGO PRAZO	14.386.926/0001

PANORAMA MACROECONÔMICO

A taxa de inflação do mês de abril veio maior comparado com as expectativas do mercado. Quanto aos juros básico o Copom manteve em decisão recente das taxas de juros atuais, como esperado.

DESEMPENHO DA CARTEIRA DE INVESTIMENTOS RECIPREV

IPCA do mês de	ABRIL	0,61%	Sendo	Meta Atuarial para o Ano de 2023			IPCA + 5,1% ao ano		
Meta Atuarial para o mês de	ABRIL	1,03%		Meta Atuarial acumulada no ano de 2023			4,44%		
Rentabilidade da Carteira de Investimentos Reciprev em	ABRIL	1,08%		Renda Fixa	0,90%	Renda Variável	1,90%	Exterior	0,00%
Rentabilidade Acumulada da Carteira de Investimentos Reciprev no ano de 2023		2,50%		Estruturados	-0,03%	Imobiliários	2,17%	Consignados	0,00%
Percentual de atingimento da meta atuarial acumulada no ano de 2023		0,00%							

A Carteira de Investimentos do Fundo Previdenciário Reciprev possui a maior parte de seus recursos aplicados em TPF e Letras Financeiras marcados pela curva de juros. Possui, ainda, valores significativos aplicados em Renda Variável.

Este é o relatório mensal da Carteira de Investimentos do Fundo Previdêncio Reciprev em conformidade com a Portaria MPS Nº 1.467/2022, que submetemos ao Comitê de Investimentos da Autarquia Municipal de Previdência e Assistência à Saúde para deliberação e controle.

Os fundos de investimentos que compõem a Carteira de Investimentos Reciprev e que possuem lâminas constam do site: reciprev.recife.pe.gov.br.

José Marcos Alves de Barros
Gerente de Investimentos

Marco Aurélio Correia Pinheiro
Chefe de Divisão de Investimentos

Gustavo Lins Dourado
Equipe Investimentos

PARECER DO COMITÊ DE INVESTIMENTOS DA AUTARQUIA MUNICIPAL DE PREVIDÊNCIA E ASSISTÊNCIA À SAÚDE DOS SERVIDORES (RECIPREV)

Concordamos com as informações do presente relatório.

Manoel Carneiro Soares Cardoso
Diretor Presidente

Francisco Canindé Antunes Furtado Junior
Diretor Vice-Presidente

José Marcos Alves de Barros
Gerente de Investimentos

Marco Aurélio Correia Pinheiro
Chefe de Divisão de Investimentos

Gustavo Lins Dourado
Equipe Investimentos

José Ricardo Wanderlei Dantas de Oliveira
Representante da Controladoria Geral do Município de Recife

Roberto Wagner Martins Mateus
Secretaria de Planejamento, Gestão e Transformação Digital da Prefeitura de Recife

Originais assinados e arquivados na Reciprev

Recife (PE), 12 de maio de 2023

ASSINATURAS



Documento Assinado Digitalmente por: MARCONI MUZZIO Pires DE PAIVA FILHO
Acesse em: <https://etce.tce-pe.gov.br/epp/validaDoc.seam> Código do documento: 9e944028-7b0f-4b3c-8ade-98051f73c11b

Relatório Mensal de Investimentos

Portaria MPS N° 1.467/2022 (Por ser acumulado do ano em curso contempla os relatórios trimestrais)



Autarquia Municipal de Previdência e Assistência à Saúde dos Servidores
Relatório mensal e acumulado anual da Carteira de Investimentos RECIPREV



Documento Assinado Digitalmente por: MARCONI MUZZIO Pires DE PAIVA FILHO
Acesse em: <https://etce.tce.pe.gov.br/epp/validaDoc.seam> Código do documento: 9e944028-7b0f-4b3c-8ade-98051f3c11b

Data da Posição: 31/08/2023

Composição da Carteira de Investimentos RECIPREV (Gestores)			
Renda Fixa			
TESOURO NACIONAL	MARCADO NA CURVA	R\$ 1.864.911.464,95	60,70%
BANCO BRADESCO S.A. (GRUPO BRADESCO)	LETRAS FINANCEIRAS - MARCADO NA CURVA	R\$ 295.791.998,68	9,63%
CAIXA DTVM S/A		R\$ 85.514.961,12	2,78%
BANCO DO NORDESTE DO BRASIL S.A.		R\$ 74.744.830,50	2,43%
BB DTVM (GRUPO BANCO DO BRASIL)		R\$ 62.808.124,95	2,04%
XP VISTA ASSET MANAGEMENT LTDA		R\$ 34.737.186,93	1,13%
SANTANDER BRASIL ASSET MANAGEMENT		R\$ 14.965.713,21	0,49%
ITAU UNIBANCO ASSET MANAGEMENT LTDA		R\$ 14.875.202,46	0,48%
MONGERAL AEGON INVESTIMENTOS LTDA		R\$ 13.557.201,08	0,44%
SOMMA INVESTIMENTOS S/A		R\$ 7.042.471,51	0,23%
BRAM - DTVM (GRUPO BRADESCO)		R\$ 627.024,97	0,02%
SINGULARE CTVM S.A.		R\$ 12.119,65	0,00%
TOTAL RF		R\$ 2.469.588.300,03	80,38%
Renda Variável			
VINCI EQUITIES GESTORA DE RECURSOS LTDA (GRUPO VINCI PARTNERS)		R\$ 123.919.841,84	4,03%
BB DTVM (GRUPO BANCO DO BRASIL)		R\$ 81.569.316,26	2,65%
CONSTÂNCIA INVESTIMENTOS LTDA		R\$ 78.523.361,07	2,56%
AZ QUEST INVESTIMENTOS LTDA		R\$ 56.750.704,78	1,85%
BRAM - DTVM (GRUPO BRADESCO)		R\$ 45.717.940,60	1,49%
CAIXA DTVM S/A		R\$ 41.805.319,62	1,36%
BNP PARIBAS ASSET MANAGEMENT BRASIL (GRUPO BNP)		R\$ 36.214.083,69	1,18%
OCCAM BRASIL GESTÃO DE RECURSOS LTDA		R\$ 34.347.188,41	1,12%
SOMMA INVESTIMENTOS S/A		R\$ 32.543.811,43	1,06%
XP GESTÃO DE RECURSOS LTDA		R\$ 26.707.940,81	0,87%
FINACAP INVESTIMENTOS LTDA		R\$ 23.549.267,23	0,77%
SULAMÉRICA INVESTIMENTOS GESTORA DE RECURSOS S.A.		R\$ 12.363.067,50	0,40%
TOTAL RV		R\$ 594.011.843,25	19,33%
Fundos Estruturados			
QUELUZ GESTÃO DE RECURSOS FINANCEIROS LTDA		R\$ 6.170.952,93	0,20%
TOTAL ESTRUTURADOS		R\$ 6.170.952,93	0,20%
Fundos Imobiliários			
SINGULARE CTVM S.A.		R\$ 1.659.960,14	0,05%
RIO BRAVO INVESTIMENTOS LTDA		R\$ 928.354,91	0,03%
TOTAL IMOBILIÁRIO		R\$ 2.588.315,05	0,08%
SALDO CONTA CORRENTE		R\$ 2,00	0,00%
PATRIMÔNIO		R\$ 3.072.359.413,26	100,00%

Composição da Carteira de Investimentos RECIPREV (Administradores)			
Renda Fixa			
TESOURO NACIONAL		R\$ 1.864.911.464,95	60,70%
BANCO BRADESCO S.A. (GRUPO BRADESCO)		R\$ 296.419.023,65	9,65%
SANTANDER CACEIS BRASIL DTVM		R\$ 109.482.017,43	3,56%
CAIXA ECONOMICA FEDERAL		R\$ 85.514.961,12	2,78%
BB DTVM (GRUPO BANCO DO BRASIL)		R\$ 62.808.124,95	2,04%
BEM - DTVM LTDA (GRUPO BRADESCO)		R\$ 20.599.672,59	0,67%
BANCO SANTANDER (BRASIL) S.A.		R\$ 14.965.713,21	0,49%
ITAU UNIBANCO S.A.		R\$ 14.875.202,46	0,48%
SINGULARE CTVM S.A.		R\$ 12.119,65	0,00%
TOTAL RF		R\$ 2.469.588.300,03	80,38%
Renda Variável			
BEM - DTVM LTDA (GRUPO BRADESCO)		R\$ 328.450.671,31	10,69%
CAIXA ECONOMICA FEDERAL		R\$ 121.069.831,18	3,94%
BB DTVM (GRUPO BANCO DO BRASIL)		R\$ 81.569.316,26	2,65%
BANCO BNP PARIBAS BRASIL S.A. (GRUPO BNP)		R\$ 36.214.083,69	1,18%
SANTANDER CACEIS BRASIL DTVM		R\$ 26.707.940,81	0,87%
TOTAL RV		R\$ 594.011.843,25	19,33%
Fundos Estruturados			
BNY MELLON SERVIÇOS FINANCEIROS DTVM S.A.		R\$ 6.170.952,93	0,20%
TOTAL ESTRUTURADOS		R\$ 6.170.952,93	0,20%
Fundos Imobiliários			
SINGULARE CTVM S.A.		R\$ 1.659.960,14	0,05%
BB DTVM (GRUPO BANCO DO BRASIL)		R\$ 928.354,91	0,03%
TOTAL IMOBILIÁRIO		R\$ 2.588.315,05	0,08%
SALDO CONTA CORRENTE		R\$ 2,00	0,00%
PATRIMÔNIO		R\$ 3.072.359.413,26	100,00%

RESUMO GERAL POR ADMINISTRADOR DE RECURSOS			
TESOURO NACIONAL		R\$ 1.864.911.464,95	60,70%
BANCO BRADESCO S.A. (GRUPO BRADESCO)		R\$ 645.469.367,55	21,01%
CAIXA ECONOMICA FEDERAL		R\$ 206.584.792,30	6,72%
BB DTVM (GRUPO BANCO DO BRASIL)		R\$ 145.305.796,12	4,73%
SANTANDER CACEIS BRASIL DTVM		R\$ 136.189.958,24	4,43%
BANCO BNP PARIBAS BRASIL S.A. (GRUPO BNP)		R\$ 36.214.083,69	1,18%
ITAU UNIBANCO S.A.		R\$ 14.875.202,46	0,48%
BANCO SANTANDER (BRASIL) S.A.		R\$ 14.965.713,21	0,49%
BNY MELLON SERVIÇOS FINANCEIROS DTVM S.A.		R\$ 6.170.952,93	0,20%
SINGULARE CTVM S.A.		R\$ 1.672.079,80	0,05%
TOTAL		R\$ 3.072.359.411,26	100,00%

ATIVOS DA CARTEIRA DE INVESTIMENTOS RECIPREV

Nome do Fundo	Gestor	Administrador	Taxa de Administração Anual (%)	Benchmark (Índice de Referência anual)	Taxa Performance*	% PL RECIPREV	% PL Fundo	Valor (R\$)	CNPJ	Rentabilidade do Produto (mensal)	Rentabilidade do Produto (anual)	Prazo de Liquidação	Artigo da Resolução 4.963/21	Risco do Fundo
BB PREVIDENCIÁRIO RENDA FIXA FLUXO FUNDO DE INVESTIMENTO EM COTAS DE FUNDOS DE INVESTIMENTO	BB DTYM (GRUPO BANCO DO BRASIL)	BB DTYM (GRUPO BANCO DO BRASIL)	1,00%	CDI	Não possui	0,52%	0,45%	R\$ 15.957.311,11	13.077.415/0001-05	1,05%	8,15%	Curto Prazo	Fundos de Investimento em Renda Fixa - Geral - Art. 7º, III, "a"	Risco Alto
BB PREVIDENCIÁRIO RENDA FIXA TÍTULOS PÚBLICOS IPCA III FUNDO DE INVESTIMENTO	BB DTYM (GRUPO BANCO DO BRASIL)	BB DTYM (GRUPO BANCO DO BRASIL)	0,20%	IPCA + 6,00%	Não possui	0,55%	9,05%	R\$ 16.873.951,47	19.303.795/0001-35	0,90%	7,62%	Longo Prazo	Fundos de Investimento 100% Títulos Públicos SELIC - Art. 7º, I, "b"	Risco Alto
BB PREVIDENCIÁRIO RENDA FIXA TÍTULOS PÚBLICOS IPCA VI FUNDO DE INVESTIMENTO	BB DTYM (GRUPO BANCO DO BRASIL)	BB DTYM (GRUPO BANCO DO BRASIL)	0,20%	IMA-B	Não possui	0,36%	10,61%	R\$ 10.981.448,03	19.523.306/0001-50	0,90%	7,60%	Médio Prazo	Fundos de Investimento 100% Títulos Públicos SELIC - Art. 7º, I, "b"	Risco Alto
BB PREVIDENCIÁRIO RENDA FIXA IDKA2 TÍTULOS PÚBLICOS FUNDO DE INVESTIMENTO	BB DTYM (GRUPO BANCO DO BRASIL)	BB DTYM (GRUPO BANCO DO BRASIL)	0,20%	IDKA IPCA 2A	Não possui	0,62%	0,31%	R\$ 18.995.414,33	13.322.205/0001-35	0,74%	8,36%	Curto Prazo	Fundos de Investimento 100% Títulos Públicos SELIC - Art. 7º, I, "b"	Risco Baixo
BNB SOBERANO FUNDO DE INVESTIMENTO RENDA FIXA	BANCO DO NORDESTE DO BRASIL S.A.	SANTANDER CACEIS BRASIL DTYM	0,20%	CDI	Não possui	2,43%	4,11%	R\$ 74.744.830,50	30.568.193/0001-42	1,15%	8,82%	Curto Prazo	Fundos de Investimento 100% Títulos Públicos SELIC - Art. 7º, I, "b"	Risco Baixo
SOMMA TORINO FI RENDA FIXA CRÉDITO PRIVADO	SOMMA INVESTIMENTOS S/A	BEM - DTYM LTDA (GRUPO BRADESCO)	0,50%	CDI	Não possui	0,23%	3,41%	R\$ 7.042.471,51	28.206.220/0001-95	1,56%	6,65%	Curto Prazo	Fundos de Investimento em Renda Fixa - Crédito Privado - Art. 7º, V, "b"	Risco Baixo
FUNDO DE INVESTIMENTO EM COTAS DE FUNDOS DE INVESTIMENTO RENDA FIXA CURTO PRAZO PODER PÚBLICO	BRAM - DTYM (GRUPO BRADESCO)	BANCO BRADESCO S.A. (GRUPO BRADESCO)	3,00%	CDI	Não possui	0,02%	0,03%	R\$ 627.024,97	13.397.466/0001-14	0,95%	7,37%	Curto Prazo	Fundos de Investimento em Renda Fixa - Geral - Art. 7º, III, "a"	Risco Baixo
LETRA FINANCEIRA DO BRADESCO LF0022009SR (1288237000000002688)	BANCO BRADESCO S.A. (GRUPO BRADESCO)	BANCO BRADESCO S.A. (GRUPO BRADESCO)	0,00%	IPCA+6,71%	Não possui	6,73%	-	R\$ 206.800.308,62	00.066.670/0001-00	0,76%	8,19%	Médio Prazo	Ativos de Renda Fixa Emitidos por Instituições Financeiras - Art. 7º, IV	Risco Baixo
LETRA FINANCEIRA DO BRADESCO LF002200LEI (1288237000000003145)	BANCO BRADESCO S.A. (GRUPO BRADESCO)	BANCO BRADESCO S.A. (GRUPO BRADESCO)	0,00%	IPCA+6,60%	Não possui	2,90%	-	R\$ 88.991.690,06	00.066.670/0001-00	0,79%	8,08%	Médio Prazo	Ativos de Renda Fixa Emitidos por Instituições Financeiras - Art. 7º, IV	Risco Baixo
FUNDO DE INVESTIMENTO CAIXA BRASIL 2024 I TÍTULOS PÚBLICOS RENDA FIXA	CAIXA DTYM S/A	CAIXA ECONOMICA FEDERAL	0,20%	IMA-B	Não possui	0,88%	5,61%	R\$ 27.126.269,10	18.598.288/0001-03	0,90%	7,61%	Médio Prazo	Fundos de Investimento 100% Títulos Públicos SELIC - Art. 7º, I, "b"	Risco Médio
FUNDO DE INVESTIMENTO CAIXA BRASIL 2024 IV TÍTULOS PÚBLICOS RENDA FIXA	CAIXA DTYM S/A	CAIXA ECONOMICA FEDERAL	0,20%	IMA-B	Não possui	1,06%	0,87%	R\$ 32.664.884,00	20.139.595/0001-78	0,90%	7,62%	Médio Prazo	Fundos de Investimento 100% Títulos Públicos SELIC - Art. 7º, I, "b"	Risco Médio
FUNDO DE INVESTIMENTO CAIXA BRASIL 2030 II TÍTULOS PÚBLICOS RENDA FIXA	CAIXA DTYM S/A	CAIXA ECONOMICA FEDERAL	0,20%	IMA-B	Não possui	0,25%	0,79%	R\$ 7.558.460,32	19.769.046/0001-06	-0,25%	12,30%	Longo Prazo	Fundos de Investimento 100% Títulos Públicos SELIC - Art. 7º, I, "b"	Risco Médio
FUNDO DE INVESTIMENTO CAIXA BRASIL 2030 III TÍTULOS PÚBLICOS RENDA FIXA	CAIXA DTYM S/A	CAIXA ECONOMICA FEDERAL	0,20%	IMA-B	Não possui	0,39%	5,06%	R\$ 11.944.964,43	20.139.534/0001-00	-0,25%	12,29%	Longo Prazo	Fundos de Investimento 100% Títulos Públicos SELIC - Art. 7º, I, "b"	Risco Médio
CAIXA BRASIL IDKA IPCA 2A TÍTULOS PÚBLICOS RENDA FIXA LONGO PRAZO	CAIXA DTYM S/A	CAIXA ECONOMICA FEDERAL	0,20%	IDKA IPCA 2A	Não possui	0,18%	0,10%	R\$ 5.669.179,64	14.386.926/0001-71	0,77%	8,02%	Curto Prazo	Fundos de Investimento 100% Títulos Públicos SELIC - Art. 7º, I, "b"	Risco Médio
CAIXA BRASIL DISPONIBILIDADES FIC RENDA FIXA	CAIXA DTYM S/A	CAIXA ECONOMICA FEDERAL	0,80%	Não Possui	Não possui	0,02%	0,06%	R\$ 551.203,63	14.508.643/0001-55	1,12%	3,86%	Curto Prazo	Fundos de Investimento 100% Títulos Públicos SELIC - Art. 7º, I, "b"	Risco Muito Baixo
XP INFLAÇÃO REFERENCIADO IPCA FUNDO DE INVESTIMENTO RENDA FIXA LONGO PRAZO	XP VISTA ASSET MANAGEMENT LTDA	SANTANDER CACEIS BRASIL DTYM	0,50%	IPCA	Não possui	1,13%	10,89%	R\$ 34.737.186,93	14.146.491/0001-98	0,25%	7,46%	Curto Prazo	Fundos de Investimento em Renda Fixa - Geral - Art. 7º, III, "a"	Risco Alto



Documento Assinado Digitalmente por: MARCONI MUZZIO PRES DE PAIVA FILHO
 Acesso em: https://etec.leg.br/pe.gov.br/ep/v/validaDoc?cam=C61go do documento:9e9440297b0f4b9c8ade8051f311b

Nome do Fundo	Gestor	Administrador	Taxa de Administração Anual (%)	Benchmark (Índice de Referência anual)	Taxa Performance*	% PL RECIPIEV	% PL Fundo		Valor (R\$)	CNPJ	Rentabilidade do Produto (mensal)	Rentabilidade do Produto (anual)	Prazo de Liquidação	Artigo da Resolução 4.963/21	Risco
FUNDO DE INVESTIMENTO EM DIREITOS CREDITÓRIOS MULTISSECTORIAL INVEST DUNAS LP (COTAS SÊNIORES)	SINGULARE CTVM S.A.	SINGULARE CTVM S.A.	0,20%	125% do DI	Não possui	0,00%	14,22%	R\$	12.119,65	13.633.964/0001-19	-5,11%	12,75%	Médio Prazo	Fundos de Investimento em Direitos Creditórios (FIDC) - Cota Sênior - Art. 7º, V, "a"	Muito Alto
MAG INFLAÇÃO ALOCAÇÃO DINÂMICA FUNDO DE INVESTIMENTO RENDA FIXA LONGO PRAZO	MONGERAL AEGON INVESTIMENTOS LTDA	BEM - DTVM LTDA (GRUPO BRADESCO)	0,50%	IMA-B	0,2	0,44%	6,00%	R\$	13.557.201,08	14.115.118/0001-70	-0,43%	0,53%	Curto Prazo	Fundos de Investimento 100% Títulos Públicos SELIC - Art. 7º, I, "b"	Risco Baixo
ITAU RENDA FIXA IMA-B ATIVO FUNDO DE INVESTIMENTO EM COTAS DE FUNDOS DE INVESTIMENTO	ITAU UNIBANCO ASSET MANAGEMENT LTDA	ITAU UNIBANCO S.A.	0,50%	IMA-B	Não possui	0,48%	3,18%	R\$	14.875.202,46	05.073.656/0001-58	-0,54%	-0,54%	Curto Prazo	Fundos de Investimento em Renda Fixa - Geral - Art. 7º, III, "a"	Risco Médio
SANTANDER IMA-B 5 PREMIUM FIC RENDA FIXA	SANTANDER BRASIL ASSET MANAGEMENT	BANCO SANTANDER (BRASIL) S.A.	0,10%	IMA-B5	Não possui	0,49%	1,34%	R\$	14.965.713,21	13.455.117/0001-01	-0,04%	-0,04%	Curto Prazo	Fundos de Investimento 100% Títulos Públicos SELIC - Art. 7º, I, "b"	Risco Médio
TESOURO IPCA COM JUROS SEMESTRAIS (ANTIGA NTN-B 2045)-CÓDIGO: 10359219 (7604)	TESOURO NACIONAL	TESOURO NACIONAL	0,00%	IPCA+7.002299%	Não possui	1,23%	-	R\$	37.681.588,63		0,84%	8,32%	Longo Prazo	Títulos Públicos de Emissão do Tesouro Nacional - SELIC - Art. 7º, I, "a"	Risco Baixo
TESOURO IPCA COM JUROS SEMESTRAIS (ANTIGA NTN-B 2045)-CÓDIGO: 10359220 (7608)	TESOURO NACIONAL	TESOURO NACIONAL	0,00%	IPCA+7.002655%	Não possui	2,64%	-	R\$	81.011.858,94		0,84%	8,32%	Longo Prazo	Títulos Públicos de Emissão do Tesouro Nacional - SELIC - Art. 7º, I, "a"	Risco Baixo
TESOURO IPCA COM JUROS SEMESTRAIS (ANTIGA NTN-B 2045)-CÓDIGO: 6650570 (7647)	TESOURO NACIONAL	TESOURO NACIONAL	0,00%	IPCA+6.261127%	Não possui	1,33%	-	R\$	40.929.962,93		0,78%	7,82%	Longo Prazo	Títulos Públicos de Emissão do Tesouro Nacional - SELIC - Art. 7º, I, "a"	Risco Baixo
TESOURO IPCA COM JUROS SEMESTRAIS (ANTIGA NTN-B 2045)-CÓDIGO: 6650571 (7632)	TESOURO NACIONAL	TESOURO NACIONAL	0,00%	IPCA+6.269771%	Não possui	1,33%	-	R\$	40.889.434,25		0,78%	7,83%	Longo Prazo	Títulos Públicos de Emissão do Tesouro Nacional - SELIC - Art. 7º, I, "a"	Risco Baixo
TESOURO IPCA COM JUROS SEMESTRAIS (NTN-B 2045- CÓDIGO: 15759226)	TESOURO NACIONAL	TESOURO NACIONAL	0,00%	IPCA+4,86%	Não possui	1,57%	-	R\$	48.321.857,92		0,66%	6,87%	Longo Prazo	Títulos Públicos de Emissão do Tesouro Nacional - SELIC - Art. 7º, I, "a"	Risco Baixo
TESOURO IPCA COM JUROS SEMESTRAIS (NTN-B 2045- CÓDIGO: 15759225)	TESOURO NACIONAL	TESOURO NACIONAL	0,00%	IPCA+4,86%	Não possui	1,57%	-	R\$	48.321.857,92		0,66%	6,87%	Longo Prazo	Títulos Públicos de Emissão do Tesouro Nacional - SELIC - Art. 7º, I, "a"	Risco Baixo
TESOURO IPCA COM JUROS SEMESTRAIS (NTN-B 2045- CÓDIGO: 15759224)	TESOURO NACIONAL	TESOURO NACIONAL	0,00%	IPCA+4,86%	Não possui	1,57%	-	R\$	48.321.857,92		0,66%	6,87%	Longo Prazo	Títulos Públicos de Emissão do Tesouro Nacional - SELIC - Art. 7º, I, "a"	Risco Baixo
TESOURO IPCA COM JUROS SEMESTRAIS (NTN-B 2040- CÓDIGO: 15860603)	TESOURO NACIONAL	TESOURO NACIONAL	0,00%	IPCA+4,94%	Não possui	6,04%	-	R\$	185.696.491,24		0,66%	6,92%	Longo Prazo	Títulos Públicos de Emissão do Tesouro Nacional - SELIC - Art. 7º, I, "a"	Risco Médio
TESOURO IPCA COM JUROS SEMESTRAIS (NTN-B 2040- CÓDIGO: 15860602)	TESOURO NACIONAL	TESOURO NACIONAL	0,00%	IPCA+4,94%	Não possui	0,76%	-	R\$	23.212.061,41		0,66%	6,92%	Longo Prazo	Títulos Públicos de Emissão do Tesouro Nacional - SELIC - Art. 7º, I, "a"	Risco Muito Baixo
TESOURO IPCA COM JUROS SEMESTRAIS (NTN-B 2040- CÓDIGO: 15860600)	TESOURO NACIONAL	TESOURO NACIONAL	0,00%	IPCA+4,94%	Não possui	1,51%	-	R\$	46.424.122,81		0,66%	6,92%	Longo Prazo	Títulos Públicos de Emissão do Tesouro Nacional - SELIC - Art. 7º, I, "a"	Risco Muito Baixo
TESOURO IPCA COM JUROS SEMESTRAIS (NTN-B 2040- CÓDIGO: 15917043)	TESOURO NACIONAL	TESOURO NACIONAL	0,00%	IPCA+5,00%	Não possui	1,74%	-	R\$	53.507.682,15		0,66%	4,21%	Longo Prazo	Títulos Públicos de Emissão do Tesouro Nacional - SELIC - Art. 7º, I, "a"	Risco Muito Baixo



Documento Assinado Digitalmente por: MARCONI MUZZIO Pires DE PAIVA FILHO
 Acesse em: https://www.gov.br/valida/pt-br/validar/DocId:62944028-710f-4b3c-81de-98050f73c11b

Nome do Fundo	Gestor	Administrador	Taxa de Administração Anual (%)	Benchmark (Índice de Referência anual)	Taxa Performance*	% PL RECIPREV	% PL Fundo	Valor (R\$)	CNPJ	Rentabilidade do Produto (mensal)	Rentabilidade do Produto (anual)	Prazo de Liquidação	Artigo da Resolução 4.963/21	Risco
TESOURO IPCA COM JUROS SEMESTRAIS (NTN-B 2040- CÓDIGO: 17223138)	TESOURO NACIONAL	TESOURO NACIONAL	0,00%	IPCA+5,265%	Não possui	1,46%	-	R\$ 44.847.019,23		0,68%	4,30%	Longo Prazo	Títulos Públicos de Emissão do Tesouro Nacional - SELIC - Art. 7º, I, "a"	Risco Baixo
TESOURO IPCA COM JUROS SEMESTRAIS (NTN-B 2040- CÓDIGO: 17223139)	TESOURO NACIONAL	TESOURO NACIONAL	0,00%	IPCA+5,265%	Não possui	4,38%	-	R\$ 134.541.057,69		0,68%	4,30%	Longo Prazo	Títulos Públicos de Emissão do Tesouro Nacional - SELIC - Art. 7º, I, "a"	Risco Baixo
TESOURO IPCA COM JUROS SEMESTRAIS (NTN-B 2040- CÓDIGO: 17223140)	TESOURO NACIONAL	TESOURO NACIONAL	0,00%	IPCA+5,265%	Não possui	5,84%	-	R\$ 179.388.076,92		0,68%	4,30%	Longo Prazo	Títulos Públicos de Emissão do Tesouro Nacional - SELIC - Art. 7º, I, "a"	Risco Baixo
TESOURO IPCA COM JUROS SEMESTRAIS (NTN-B 2040- CÓDIGO: 17223141)	TESOURO NACIONAL	TESOURO NACIONAL	0,00%	IPCA+5,270%	Não possui	1,46%		R\$ 44.823.322,36		0,68%	4,31%	Longo Prazo	Títulos Públicos de Emissão do Tesouro Nacional - SELIC - Art. 7º, I, "a"	Risco Baixo
TESOURO IPCA COM JUROS SEMESTRAIS (NTN-B 2045- CÓDIGO: 19447309)	TESOURO NACIONAL	TESOURO NACIONAL	0,00%	IPCA+5,730%	Não possui	3,65%		R\$ 112.210.499,46		0,73%	4,49%	Longo Prazo	Títulos Públicos de Emissão do Tesouro Nacional - SELIC - Art. 7º, I, "a"	Risco Baixo
TESOURO IPCA COM JUROS SEMESTRAIS (NTN-B 2040- CÓDIGO: 37517319)	TESOURO NACIONAL	TESOURO NACIONAL	0,00%	IPCA+5,775%	Não possui	8,71%		R\$ 267.476.477,42		0,73%	1,91%	Longo Prazo	Títulos Públicos de Emissão do Tesouro Nacional - SELIC - Art. 7º, I, "a"	Risco Baixo
TESOURO IPCA COM JUROS SEMESTRAIS (NTN-B 2040- CÓDIGO: 15836500)	TESOURO NACIONAL	TESOURO NACIONAL	0,00%	IPCA+4,94%	Não possui	1,51%	-	R\$ 46.424.122,81		0,66%	6,92%	Longo Prazo	Títulos Públicos de Emissão do Tesouro Nacional - SELIC - Art. 7º, I, "a"	Risco Baixo
TESOURO IPCA COM JUROS SEMESTRAIS (NTN-B 2040- CÓDIGO: 15836499)	TESOURO NACIONAL	TESOURO NACIONAL	0,00%	IPCA+4,93%	Não possui	4,54%	-	R\$ 139.421.497,44		0,66%	6,91%	Longo Prazo	Títulos Públicos de Emissão do Tesouro Nacional - SELIC - Art. 7º, I, "a"	Risco Baixo
TESOURO IPCA COM JUROS SEMESTRAIS (NTN-B 2045- CÓDIGO: 15786866)	TESOURO NACIONAL	TESOURO NACIONAL	0,00%	IPCA+4,865%	Não possui	3,14%	-	R\$ 96.584.246,20		0,66%	6,88%	Longo Prazo	Títulos Públicos de Emissão do Tesouro Nacional - SELIC - Art. 7º, I, "a"	Risco Baixo
TESOURO IPCA COM JUROS SEMESTRAIS (NTN-B 2045- CÓDIGO: 15786865)	TESOURO NACIONAL	TESOURO NACIONAL	0,00%	IPCA+4,865%	Não possui	4,72%	-	R\$ 144.876.369,30		0,66%	6,88%	Longo Prazo	Títulos Públicos de Emissão do Tesouro Nacional - SELIC - Art. 7º, I, "a"	Risco Baixo
Renda Fixa						80,38%		R\$ 2.469.588.300,03			0,70%			
CONSTÂNCIA FUNDAMENTO FIA	CONSTÂNCIA INVESTIMENTOS LTDA	BEM - DTVM LTDA (GRUPO BRADESCO)	2,00%	IBOVESPA	20,00%	2,56%	6,08%	R\$ 78.523.361,07	11.182.064/0001-77	-3,16%	9,87%	Curto Prazo	Fundos de Investimento em Ações - Art. 8º, I, "a"	Risco Alto
SOMMA BRASIL FUNDO DE INVESTIMENTO EM AÇÕES	SOMMA INVESTIMENTOS S/A	BEM - DTVM LTDA (GRUPO BRADESCO)	2,00%	IBOVESPA	20,00%	1,06%	10,38%	R\$ 32.543.811,43	14.550.994/0001-24	-3,88%	0,61%	Curto Prazo	Fundos de Investimento em Ações - Art. 8º, I, "a"	Risco Alto
AZ QUEST SMALL MID CAPS FUNDO DE INVESTIMENTO EM COTAS DE FUNDOS DE INVESTIMENTO DE AÇÕES	AZ QUEST INVESTIMENTOS LTDA	BEM - DTVM LTDA (GRUPO BRADESCO)	2,50%	Índice Small Cap	20,00%	1,85%	6,99%	R\$ 56.750.704,78	11.392.165/0001-72	-6,24%	6,99%	Curto Prazo	Fundos de Investimento em Ações - Art. 8º, I, "a"	Risco Alto
FINACAP MAURITSTAD FUNDO DE INVESTIMENTO EM AÇÕES	FINACAP INVESTIMENTOS LTDA	BEM - DTVM LTDA (GRUPO BRADESCO)	2,00%	IBOVESPA	20,00%	0,77%	7,20%	R\$ 23.549.267,23	05.964.067/0001-60	-4,78%	9,51%	Curto Prazo	Fundos de Investimento em Ações - Art. 8º, I, "a"	Risco Alto
BNP PARIBAS ACTION FIC FI AÇÕES	BNP Paribas Asset Management Brasil (GRUPO BNP)	BANCO BNP PARIBAS BRASIL S.A. (GRUPO BNP)	2,00%	IBOVESPA	20,00%	0,46%	6,82%	R\$ 14.126.010,98	12.239.939/0001-92	-4,30%	4,88%	Curto Prazo	Fundos de Investimento em Ações - Art. 8º, I, "a"	Risco Alto



Documento Assinado Digitalmente por: MARCONI MUZZIO PRES DE PAIVA FILHO
 Acesse em: https://ccr.br/validador/validarDocumento.aspx?CodigoDocumento=9440287b0f4b3c8ade98051f3e11b



Nome do Fundo	Gestor	Administrador	Taxa de Administração Anual (%)	Benchmark (Índice de Referência anual)	Taxa Performance*	% PL RECIPIV	% PL Fundo	Valor (R\$)	CNPJ	Rentabilidade do Produto (mensal)	Rentabilidade do Produto (anual)	Prazo de Liquidação	Artigo da Resolução 4.963/21	Risco
BNP PARIBAS SMALL CAPS FUNDO DE INVESTIMENTO EM AÇÕES	BNP Paribas Asset Management Brasil (GRUPO BNP)	BANCO BNP PARIBAS BRASIL S.A. (GRUPO BNP)	2,00%	SMLL	20,00%	0,72%	8,31%	R\$ 22.088.072,71	11.108.013/0001-03	-4,58%	7,74%	Curto Prazo	Fundos de Investimento em Ações - Art. 8º, I, "a"	Risco Alto
BB AÇÕES SELEÇÃO FATORIAL FUNDO DE INVESTIMENTO EM COTAS DE FUNDOS DE INVESTIMENTO	BB DTVM (GRUPO BANCO DO BRASIL)	BB DTVM (GRUPO BANCO DO BRASIL)	2,00%	IBOVESPA	20,00%	2,65%	6,09%	R\$ 81.569.316,26	07.882.792/0001-14	-4,30%	3,94%	Curto Prazo	Fundos de Investimento em Ações - Art. 8º, I, "a"	Risco Alto
XP DIVIDENDOS FUNDO DE INVESTIMENTO DE AÇÕES	XP GESTÃO DE RECURSOS LTDA	SANTANDER CACEIS BRASIL DTVM	3,00%	Sem benchmark	Não possui	0,87%	7,98%	R\$ 26.707.940,81	16.575.255/0001-12	-3,70%	9,12%	Curto Prazo	Fundos de Investimento em Ações - Art. 8º, I, "a"	Risco Alto
BRADESCO FUNDO DE INVESTIMENTO EM AÇÕES MID SMALL CAPS	BRAM - DTVM (GRUPO BRADESCO)	BEM - DTVM LTDA (GRUPO BRADESCO)	1,50%	IBRX	Não possui	1,49%	6,71%	R\$ 45.717.940,60	06.988.623/0001-09	-10,28%	-3,77%	Curto Prazo	Fundos de Investimento em Ações - Art. 8º, I, "a"	Risco Alto
OCCAM FIC FIA	OCCAM BRASIL GESTÃO DE RECURSOS LTDA	BEM - DTVM LTDA (GRUPO BRADESCO)	2,50%	IBOVESPA	0,2	1,12%	4,17%	R\$ 34.347.188,41	11.628.883/0001.03	-5,77%	1,34%	Curto Prazo	Fundos de Investimento em Ações - Art. 8º, I, "a"	Risco Alto
FUNDO DE INVESTIMENTO EM COTAS DE FUNDOS DE INVESTIMENTO DE AÇÕES CAIXA AÇÕES MULTIGESTOR	CAIXA DTVM S/A	CAIXA ECONOMICA FEDERAL	1,50%	IBOVESPA	Não possui	1,36%	6,50%	R\$ 41.805.319,62	30.068.224/0001-04	-4,72%	6,08%	Curto Prazo	Fundos de Investimento em Ações - Art. 8º, I, "a"	Risco Alto
FUNDO DE INVESTIMENTO EM COTAS DE FUNDOS DE INVESTIMENTO EM AÇÕES CAIXA VALOR DIVIDENDOS RPPS	VINCI EQUITIES GESTORA DE RECURSOS LTDA (GRUPO VINCI PARTNERS)	CAIXA ECONOMICA FEDERAL	1,72%	IDIV	20,00%	2,58%	8,46%	R\$ 79.264.511,56	15.154.441/0001-15	-3,45%	9,23%	Curto Prazo	Fundos de Investimento em Ações - Art. 8º, I, "a"	Risco Alto
SUL AMERICA SELECTION FIC FIA	SULAMÉRICA INVESTIMENTOS GESTORA DE RECURSOS S.A.	BEM - DTVM LTDA (GRUPO BRADESCO)	2,00%	IVBX-2	20,00%	0,40%	6,70%	R\$ 12.363.067,50	34.525.068/0001-06	-5,61%	6,04%	Curto Prazo	Fundos de Investimento em Ações - Art. 8º, I, "a"	Risco Alto
VINCI GAS DIVIDENDOS FUNDO DE INVESTIMENTO EM AÇÕES	VINCI EQUITIES GESTORA DE RECURSOS LTDA (GRUPO VINCI PARTNERS)	BEM - DTVM LTDA (GRUPO BRADESCO)	2,00%	IBOVESPA	20,00%	1,45%	9,00%	R\$ 44.655.330,28	07.488.106/0001-25	-4,24%	5,85%	Curto Prazo	Fundos de Investimento em Ações - Art. 8º, I, "a"	Risco Alto
Renda Variável						19,33%		R\$ 594.011.843,25			-5,14%			
Exterior						0,00%		R\$ -			0,00%			
BRASIL FLORESTAL - FUNDO DE INVESTIMENTO EM PARTICIPAÇÕES MULTISTRATÉGIA	QUELUZ GESTÃO DE RECURSOS FINANCEIROS LTDA	BNY MELLON SERVIÇOS FINANCEIROS DTVM S.A.	1,50%	IPCA+9,00%	Não possui	0,20%	4,55%	R\$ 6.170.952,93	12.312.767/0001-35	-0,02%	-0,05%	Curto Prazo	Fundos de Investimento em Participações (FIP) - Art. 10. II	Risco Alto
Fundos Estruturados						0,20%		R\$ 6.170.952,93			-0,02%			
SINGULARE FUNDO DE INVESTIMENTO IMOBILIÁRIO	SINGULARE CTVM S.A.	SINGULARE CTVM S.A.	1,36%	IPCA+7,50%	20,00%	0,05%	21,69%	R\$ 1.659.960,14	16.841.067/0001-99	-0,94%	12,78%	Médio Prazo	Fundos de Investimento Imobiliário (FII) - Art. 11	Risco Médio
BB RECEBÍVEIS IMOBILIÁRIOS FUNDO DE INVESTIMENTO IMOBILIÁRIO. FII	RIO BRAVO INVESTIMENTOS LTDA	BB DTVM (GRUPO BANCO DO BRASIL)	0,85%	IPCA + 6,9506%	20,00%	0,03%	2,86%	R\$ 928.354,91	20.716.161/0001-93	-40,47%	-35,96%	Médio Prazo	Fundos de Investimento Imobiliário (FII) - Art. 11	Risco Médio
Fundos Imobiliários						0,08%		R\$ 2.588.315,05			-20,08%			
Empréstimos Consignados						0,00%		R\$ -			0,00%			
Saldo Conta Corrente						0,00%		R\$ 2,00						
Total Geral						100,00%		R\$ 3.072.359.413,26			Rentabilidade Reciprev	-0,51%		

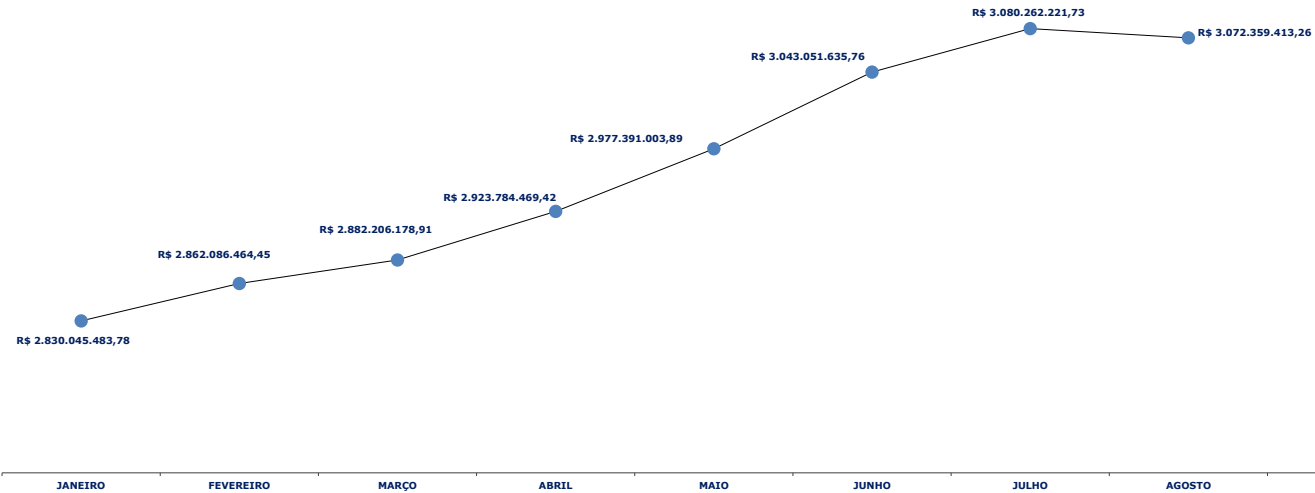
* A taxa de performance sempre será cobrada sobre o valor acima do benchmark.

* A partir de 01/01/2019, os títulos públicos do Tesouro Nacional em posse do Fundo Previdenciário RECIPIV: TESOURO IPCA COM JUROS SEMESTRAIS COM VENCIMENTO EM 15/05/2045 (ANTIGA NTN-B 2045)-CÓDIGO: 10359219; TESOURO IPCA COM JUROS SEMESTRAIS (ANTIGA NTN-B 2045)-CÓDIGO: 10359220; TESOURO IPCA COM JUROS SEMESTRAIS (ANTIGA NTN-B 2045)-CÓDIGO: 6650570 e TESOURO IPCA COM JUROS SEMESTRAIS (ANTIGA NTN-B 2045)-CÓDIGO: 6650571, passaram a ser marcados pela "CURVA DE JUROS", de aquisição dos títulos, respectivamente: IPCA+7.002299%; IPCA+7.002655%; IPCA+6.261127% e IPCA+6.269771%, conforme definido na Política de Investimentos de 2019 e em conformidade com as normas da Secretaria de Previdência (Portaria nº 577, de 27 de dezembro de 2017 e Portaria SPREV nº 4, de 05 de fevereiro de 2018). Como os títulos são de longo prazo e com expectativa de se levar ao vencimento final, com a marcação pela curva de juros, evitaremos a volatilidade dos mesmos. O total dos referidos títulos em 31/12/2018, apresentavam "valor de mercado" já que eram "marcados à mercado", o valor de R\$ 187.984.960,92. Com a mudança de metodologia, passando a ser usada marcação pela "curva de juros", o valor dos mesmos no dia 01/01/2019, passou a valer R\$ 150.374.784,14, correspondente ao valor de aquisição atualizados pelas taxas de compra de cada um. Deste modo, apesar da redução do Patrimônio Líquido da carteira, no valor equivalente a diferença do preço à mercado e na curva de juros, reduzimos a volatilidade da carteira e utilizamos o valor real dos ativos até o seu vencimento, nesta data os preços à mercado e pela curva de juros se encontram. A partir de setembro de 2021, iniciamos a compra de NTN-B 2040 e 2045, com todas marcadas pela curva de juros.

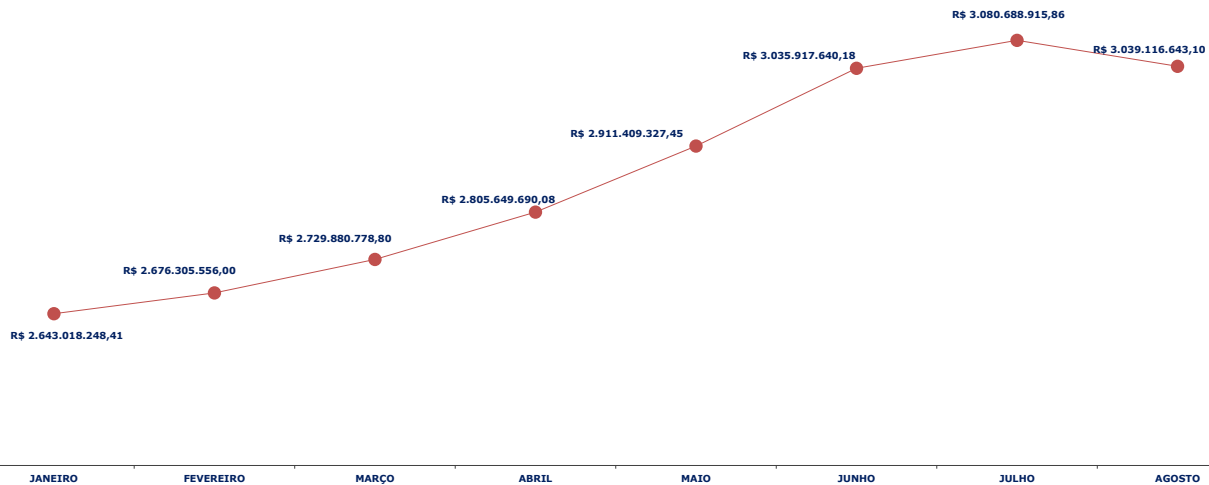
TESOURO IPCA COM JUROS SEMESTRAIS (ANTIGA NTN-B 2040 E 2045) / Marcação à Mercado	R\$	1.831.668.694,79
Preço da Carteira à Mercado	R\$	3.039.116.643,10
Provisão para perdas futuras de investimentos	R\$	5.166.498,29

Documento Assinado Digitalmente por: MARCONI MUZZIO PRES DE PAIVA FILHO
 Acesse em: <https://efcfece.gov.br/govbr/epw/vi/validarDocumento?codigoDocumento:99944028-b0f14b3c-8ade-98051f3c111>

Evolução Mensal do Patrimônio Líquido da Carteira de Investimentos na Curva RECIPREV 2023



Evolução Mensal do Patrimônio Líquido da Carteira de Investimentos à Mercado RECIPREV 2023



RESUMO POR ADMINISTRADOR/GRUPO ECONÔMICO



ADMINISTRADORES DE RECURSOS	GRUPO ECONÔMICO DO ADMINISTRADOR DE RECURSOS	GESTORES DE RECURSOS		VALOR	% CARTEIRA	
		GESTOR		VALOR	% CARTEIRA	
		BB DTVM (GRUPO BANCO DO BRASIL)		R\$ 144.377.441,21	4,70%	
		RIO BRAVO INVESTIMENTOS LTDA		R\$ 928.354,91	0,03%	
		TOTAL		R\$ 145.305.796,12	4,73%	
		GESTOR		VALOR	% CARTEIRA	
		CAIXA DTVM S/A		R\$ 127.320.280,74	4,14%	
		VINCI EQUITIES GESTORA DE RECURSOS LTDA (GRUPO VINCI PARTNERS)		R\$ 79.264.511,56	2,58%	
		TOTAL		R\$ 206.584.792,30	6,72%	
		CUSTODIA		VALOR	% CARTEIRA	
		TESOURO NACIONAL - Valor na Curva		R\$ 1.864.911.464,95	60,70%	
		TESOURO NACIONAL - Valor à Mercado		R\$ 1.831.668.694,79	60,27%	
		TOTAL		R\$ 3.696.580.159,74	120,97%	
		GESTOR		VALOR	% CARTEIRA	
		BRAM - DTVM (GRUPO BRADESCO)		R\$ 627.024,97	0,02%	
		BANCO BRADESCO S.A. (GRUPO BRADESCO)		R\$ 295.791.998,68	9,63%	
		TOTAL		R\$ 296.419.023,65	9,65%	
		GESTOR		VALOR	% CARTEIRA	
		BRAM - DTVM (GRUPO BRADESCO)		R\$ 45.717.940,60	1,49%	
		CONSTÂNCIA INVESTIMENTOS LTDA		R\$ 78.523.361,07	2,56%	
		SULAMÉRICA INVESTIMENTOS GESTORA DE RECURSOS S.A.		R\$ 12.363.067,50	0,40%	
		VINCI EQUITIES GESTORA DE RECURSOS LTDA (GRUPO VINCI PARTNERS)		R\$ 44.655.330,28	1,45%	
		MONGERAL AEGON INVESTIMENTOS LTDA		R\$ 13.557.201,08	0,44%	
		AZ QUEST INVESTIMENTOS LTDA		R\$ 56.750.704,78	1,85%	
		SOMMA INVESTIMENTOS S/A		R\$ 39.586.282,94	1,29%	
		OCCAM BRASIL GESTÃO DE RECURSOS LTDA		R\$ 34.347.188,41	1,12%	
		FINACAP INVESTIMENTOS LTDA		R\$ 23.549.267,23	0,77%	
		TOTAL		R\$ 349.050.343,90	11,36%	
		GESTOR		VALOR	% CARTEIRA	
		BANCO DO NORDESTE DO BRASIL S.A.		R\$ 74.744.830,50	2,43%	
		XP GESTÃO DE RECURSOS LTDA		R\$ 26.707.940,81	0,87%	
		XP VISTA ASSET MANAGEMENT LTDA		R\$ 34.737.186,93	1,13%	
		SANTANDER BRASIL ASSET MANAGEMENT		R\$ 14.965.713,21	0,49%	
TOTAL		R\$ 151.155.671,46	4,92%			
		GESTOR		VALOR	% CARTEIRA	
		ITAU UNIBANCO ASSET MANAGEMENT LTDA		R\$ 14.875.202,46	0,48%	
		TOTAL		R\$ 14.875.202,46	0,48%	
		GESTOR		VALOR	% CARTEIRA	
		QUELUZ GESTÃO DE RECURSOS FINANCEIROS LTDA		R\$ 6.170.952,93	0,20%	
		TOTAL		R\$ 6.170.952,93	0,20%	
		GESTOR		VALOR	% CARTEIRA	
		BNP PARIBAS ASSET MANAGEMENT BRASIL (GRUPO BNP)		R\$ 36.214.083,69	1,18%	
		TOTAL		R\$ 36.214.083,69	1,18%	
		GESTOR		VALOR	% CARTEIRA	
		SINGULARE CTVM S.A.		R\$ 1.672.079,80	0,05%	
		TOTAL		R\$ 1.672.079,80	0,05%	
		TOTAL GERAL DA CARTEIRA DE INVESTIMENTOS RECI PREV		Na Curva	R\$ 3.072.359.411,26	100,00%
				À Mercado	R\$ 3.039.116.641,10	

COMPOSIÇÃO DA CARTEIRA DE INVESTIMENTOS RECIPREV - 2023



Documento Assinado Digitalmente por: MARCONI MUZZIO PIREZ DE PAIVA FILHO
 Acesse em: <https://etce.ice.pe.gov.br/epp/validaDoc.seam> Código do documento: 9e944128-7b0f-4f3c-8a1e-98051f73c11b

PRAZOS DE LIQUIDAÇÃO DA CARTEIRA									
CARTEIRA GERAL	RENDA FIXA	RENDA VARIÁVEL	EXTERIOR	ESTRUTURADOS	IMOBILIÁRIOS	CONSIGNADOS	TOTAL		
CURTO PRAZO (Até 60 dias)	R\$ 201.722.739,39	R\$ 594.011.843,25	R\$ -	R\$ 6.170.952,93	R\$ -	R\$ -	R\$ 801.905.535,57	26,10%	
MÉDIO PRAZO (Até 5 anos)	R\$ 366.576.719,47	R\$ -	R\$ -	R\$ -	R\$ 2.588.315,05	R\$ -	R\$ 369.165.034,51	12,02%	
LONGO PRAZO (+ de 5 anos)	R\$ 1.901.288.841,17	R\$ -	R\$ -	R\$ -	R\$ -	R\$ -	R\$ 1.901.288.841,17	61,88%	
TOTAL	R\$ 2.469.588.300,03	R\$ 594.011.843,25	R\$ -	R\$ 6.170.952,93	R\$ 2.588.315,05	R\$ -	R\$ 3.072.359.411,26	100,00%	

RENDA FIXA X RENDA VARIÁVEL X EXTERIOR X ESTRUTURADOS X IMOBILIÁRIOS X CONSIGNADOS		
	VALOR	%
RENDA FIXA	R\$ 2.469.588.300,03	80,38%
RENDA VARIÁVEL	R\$ 594.011.843,25	19,33%
EXTERIOR	R\$ -	0,00%
ESTRUTURADOS	R\$ 6.170.952,93	0,20%
IMOBILIÁRIOS	R\$ 2.588.315,05	0,08%
CONSIGNADOS	R\$ -	0,00%
TOTAL	R\$ 3.072.359.411,26	100,00%

COMPOSIÇÃO DOS INVESTIMENTOS DA CARTEIRA - ÍNDICES		
ÍNDICE	VALOR	%
IPCA+ACIMA DA META	R\$ 2.221.073.870,01	72,29%
IBOVESPA	R\$ 351.119.605,29	11,43%
IMA-B	R\$ 118.708.429,42	3,86%
IDIV	R\$ 105.972.452,36	3,45%
CDI	R\$ 98.934.961,38	3,22%
SMALL CAPS	R\$ 78.838.777,49	2,57%
IBRX	R\$ 58.081.008,11	1,89%
IDKA IPCA 2A	R\$ 24.664.593,98	0,80%
IMA-B 5	R\$ 14.965.713,21	0,49%
TOTAL	R\$ 3.072.359.411,26	100,00%

VOLATILIDADE DA CARTEIRA POR FUNDOS DE INVESTIMENTOS E TÍTULOS		
	VALOR	%
Volatilidade Muito Baixa	R\$ 2.255.621.937,07	73,42%
Volatilidade Alta	R\$ 444.392.059,38	14,46%
Volatilidade Muito Alta	R\$ 218.395.442,89	7,11%
Volatilidade Média	R\$ 117.392.988,22	3,82%
Volatilidade Baixa	R\$ 36.556.983,70	1,19%
TOTAL	R\$ 3.072.359.411,26	100,00%

Posição dos Gestores e Administradores da Carteira de Investimentos RECIPREV 2023

VOLUME DE APLICAÇÕES POR GESTOR				
GESTOR	VALOR APLICADO	% CARTEIRA	% Máximo Permitido	%
AZ QUEST INVESTIMENTOS LTDA	R\$ 56.750.704,78	1,85%	Máximo permitido 5,00% do volume de gestão ANBIM1	0,28%
BB DTVM (GRUPO BANCO DO BRASIL)	R\$ 144.377.441,21	4,70%		0,01%
BANCO DO NORDESTE DO BRASIL S.A.	R\$ 74.744.830,50	2,43%		0,65%
BNP Paribas Asset Management Brasil (GRUPO BNP)	R\$ 36.214.083,69	1,18%		0,06%
BRAM - DTVM (GRUPO BRADESCO)	R\$ 46.344.965,58	1,51%		0,01%
BANCO BRADESCO S.A. (GRUPO BRADESCO)	R\$ 295.791.998,68	9,63%		0,05%
CAIXA DTVM S/A	R\$ 127.320.280,74	4,14%		0,03%
CONSTÂNCIA INVESTIMENTOS LTDA	R\$ 78.523.361,07	2,56%		4,36%
FINACAP INVESTIMENTOS LTDA	R\$ 23.549.267,23	0,77%		2,45%
ITAU UNIBANCO ASSET MANAGEMENT LTDA	R\$ 14.875.202,46	0,48%		0,00%
ICATU VANGUARDA GESTÃO DE RECURSOS LTDA	R\$ -	0,00%		0,00%
MONGERAL AEGON INVESTIMENTOS LTDA	R\$ 13.557.201,08	0,44%		0,13%
OCCAM BRASIL GESTÃO DE RECURSOS LTDA	R\$ 34.347.188,41	1,12%		0,51%
QUELUZ GESTÃO DE RECURSOS FINANCEIROS LTDA	R\$ 6.170.952,93	0,20%		9,08%
RIO BRAVO INVESTIMENTOS LTDA	R\$ 928.354,91	0,03%		0,01%
SINGULARE CTVM S.A.	R\$ 1.672.079,80	0,05%		0,04%
SANTANDER BRASIL ASSET MANAGEMENT	R\$ 14.965.713,21	0,49%		0,00%
SOMMA INVESTIMENTOS S/A	R\$ 39.586.282,94	1,29%		0,37%
SULAMÉRICA INVESTIMENTOS GESTORA DE RECURSOS S.A.	R\$ 12.363.067,50	0,40%		0,03%
TESOURO NACIONAL	R\$ 1.864.911.464,95	60,70%		0,00%
VINCI EQUITIES GESTORA DE RECURSOS LTDA (GRUPO VINCI PARTNERS)	R\$ 123.919.841,84	4,03%	0,25%	
XP VISTA ASSET MANAGEMENT LTDA	R\$ 34.737.186,93	1,13%	0,02%	
XP GESTÃO DE RECURSOS LTDA	R\$ 26.707.940,81	0,87%	0,02%	
TOTAL	R\$ 3.072.359.411,26	100,00%		

VOLUME DE APLICAÇÕES POR ADMINISTRADOR						
ADMINISTRADOR	VALOR APLICADO	% CARTEIRA	% Máximo Permitido	% Máximo Permitido	% do Total administrado	% Recursos com RPPS
BANCO BNP PARIBAS BRASIL S.A. (GRUPO BNP)	R\$ 36.214.083,69	1,18%	Máximo permitido 5,00% do volume de Administração ANBIMA	Máximo permitido de todos os RPPS 50,00% do volume de Administração ANBIMA	0,04%	1,41%
BANCO BRADESCO S.A. (GRUPO BRADESCO)	R\$ 645.469.367,55	21,01%			0,11%	1,70%
BB DTVM (GRUPO BANCO DO BRASIL)	R\$ 145.305.796,12	4,73%			0,01%	5,52%
BNY MELLON SERVIÇOS FINANCEIROS DTVM S.A.	R\$ 6.170.952,93	0,20%			0,00%	0,00%
CAIXA ECONOMICA FEDERAL	R\$ 206.584.792,30	6,72%			0,03%	12,00%
SANTANDER CACEIS BRASIL DTVM	R\$ 136.189.958,24	4,43%			0,03%	0,81%
BANCO SANTANDER (BRASIL) S.A.	R\$ 14.965.713,21	0,49%			0,02%	0,81%
ITAU UNIBANCO S.A.	R\$ 14.875.202,46	0,48%			0,00%	0,00%
SINGULARE CTVM S.A.	R\$ 1.672.079,80	0,05%				
TESOURO NACIONAL	R\$ 1.864.911.464,95	0,05%				
TOTAL	R\$ 3.072.359.411,26	100,00%				

POLÍTICA DE INVESTIMENTOS

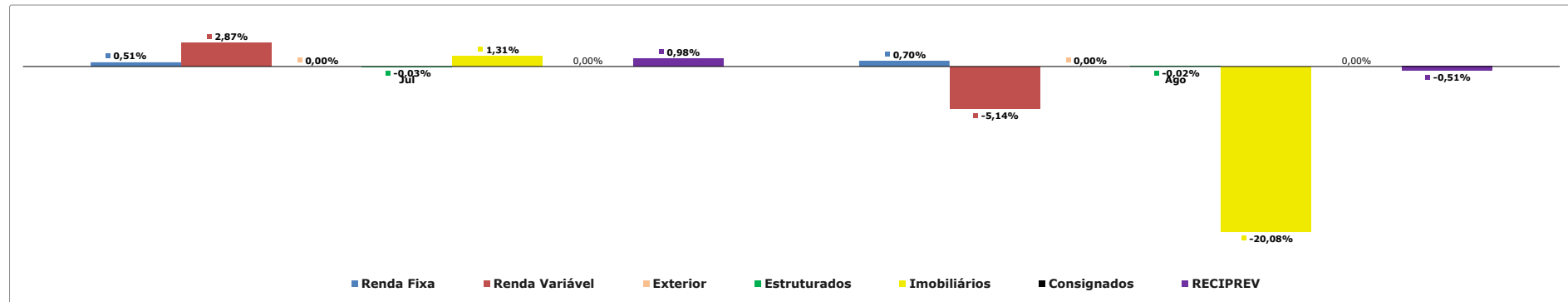
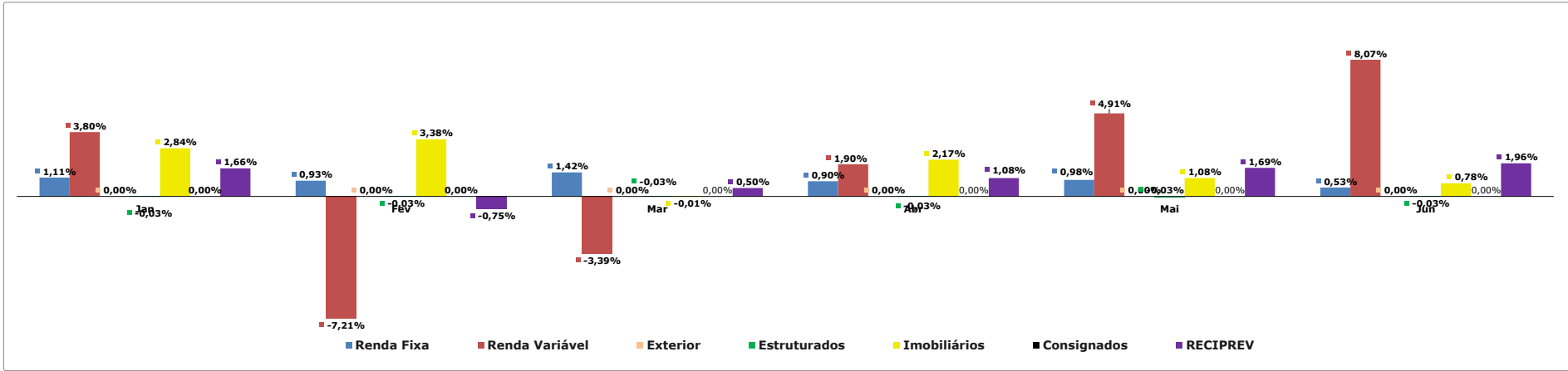


SEGMENTO	Tipo de Ativo	Limite da Resolução CMN (%)	Posição Atual da Carteira (R\$)	Posição Atual da Carteira (%)	Estratégia de Alocação - Política de Investimento de 2023			Meta de rentabilidade para o Exercício por tipo de Ativo
					Limite Inferior (%)	Estratégia Alvo (%)	Limite Superior (%)	
Renda Fixa	Títulos Públicos de emissão do TN - Art. 7º, I, a	100,00%	R\$ 1.864.911.464,95	60,70%	50,00%	52,32%	100,00%	10,86%
Renda Fixa	FI 100% títulos TN - Art. 7º, I, b	100,00%	R\$ 251.590.830,87	8,19%	7,96%	15,92%	15,00%	12,35%
Renda Fixa	ETF - 100% Títulos Públicos - Art. 7º, I, c	100,00%	R\$ 0,00	0,00%	0,00%	0,00%	0,00%	11,91%
Renda Fixa	Operações compromissadas - Art. 7º, II	5,00%	R\$ 0,00	0,00%	0,00%	0,00%	0,00%	12,47%
Renda Fixa	Fundos de Investimento em Renda Fixa - Geral - Art. 7, III, a	60,00%	R\$ 50.239.414,37	1,64%	0,73%	1,45%	3,00%	11,00%
Renda Fixa	ETF - Renda Fixa "Referenciada" - Art. 7º, III, b	60,00%	R\$ 0,00	0,00%	0,00%	0,00%	0,00%	11,00%
Renda Fixa	Ativos de Renda Fixa Emitidos por Instituições Financeiras - Art. 7º, IV	20,00%	R\$ 295.791.998,68	9,63%	4,68%	9,36%	18,00%	12,33%
Renda Fixa	Fundos de Investimento em Direitos Creditórios (FIDC) - Cota Sênior - Art. 7º, V, a	5,00%	R\$ 12.119,65	0,00%	0,05%	0,10%	15,00%	11,00%
Renda Fixa	Fundos de Investimento em Renda Fixa - Crédito Privado - Art. 7º, V, b	5,00%	R\$ 7.042.471,51	0,23%	0,58%	1,17%	3,00%	11,00%
Renda Fixa	Fundos de debêntures de infraestrutura - Art. 7º, V, c	5,00%	R\$ 0,00	0,00%	0,00%	0,00%	0,00%	11,00%
Renda Variável	Fundos de Investimento em Ações - Art. 8º, I, a	30,00%	R\$ 594.011.843,25	19,33%	9,68%	19,36%	25,00%	11,00%
Renda Variável	Fundos de Investimento em Índices de Mercado (ETF) - Renda Variável - Art. 8º, I, b	30,00%	R\$ 0,00	0,00%	0,00%	0,00%	0,00%	11,00%
Exterior	Fundos de Investimento em Renda Fixa - Dívida Externa - Art. 9º, I	10,00%	R\$ 0,00	0,00%	0,00%	0,00%	0,00%	6,12%
Exterior	Fundos de Investimento - Investimento no Exterior - Art. 9º, II	10,00%	R\$ 0,00	0,00%	0,00%	0,00%	0,00%	6,12%
Exterior	Fundos de Investimento em Ações - BDR Nível I - Art. 9º, III	10,00%	R\$ 0,00	0,00%	0,00%	0,00%	0,00%	10,61%
Investimentos Estruturados	Fundos de Investimento Multimercado (FIM) - Art. 10, I	10,00%	R\$ 0,00	0,00%	0,00%	0,00%	0,00%	11,00%
Investimentos Estruturados	Fundos de Investimento em Participações (FIP) - Art. 10, II	5,00%	R\$ 6.170.952,93	0,20%	0,11%	0,21%	1,00%	11,00%
Investimentos Estruturados	Fundo de Investimento em Ações - Mercado de Acesso - Art. 10, III	5,00%	R\$ 0,00	0,00%	0,00%	0,00%	0,00%	11,00%
Fundos Imobiliários	Fundos de Investimento Imobiliário (FII) - Art. 11	5,00%	R\$ 2.588.315,05	0,08%	0,05%	0,11%	1,00%	11,00%
Empréstimos Consignados	Empréstimos Consignados - sem certificação Pró-Gestão - Art. 12, I	5,00%	R\$ 0,00	0,00%	0,00%	0,00%	0,00%	0,00%
Empréstimos Consignados	Empréstimos Consignados - com certificação Pró-Gestão - Art. 12, II	10,00%	R\$ 0,00	0,00%	0,00%	0,00%	10,00%	18,47%
Saldo Conta Corrente			R\$ 2,00	0,00%				
TOTAL			R\$ 3.072.359.411,26	100,00%	100,00%			

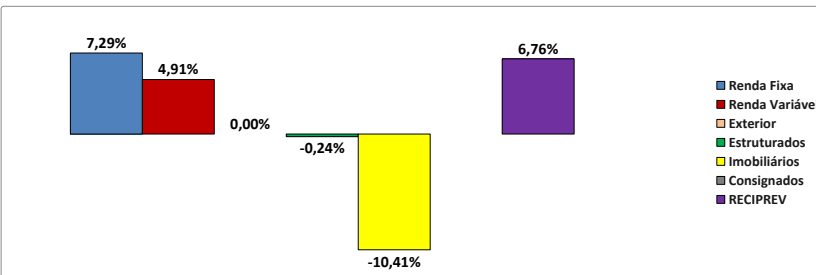


POLÍTICA 2023										
TIPOS DE ATIVOS	Artigo da Resolução 4.963/2021	Limite da Resolução CMN (%)	Limites da Política Carteira RECIPEV 2023		Limites da Política Carteira RECIPEV 2023			Carteira RECIPEV - Posição Atual	Diferença da Estratégia Alvo	
			Política	Nível III	Limite Inferior (%)	Estratégia Alvo (%)	Limite Superior (%)			
RENDA FIXA		Limites 4.963/2021	Política	Nível III	Limite Inferior (%)	Estratégia Alvo (%)	Limite Superior (%)	Posição Atual da Carteira		
Títulos Públicos de Emissão do Tesouro Nacional	Art. 7º, I, "a"	100,00%	100,00%	100,00%	50,00%	52,32%	100,00%	60,70%	-8,38%	
Fundos de Investimento - 100% Títulos Públicos SELIC	Art. 7º, I, "b"	100,00%	15,00%	100,00%	3,00%	15,92%	15,00%	8,19%	7,73%	
Fundos de Investimento em Índices de Mercado (ETF) - 100% Títulos Públicos	Art. 7º, I, "c"	100,00%	0,00%	100,00%	0,00%	0,00%	0,00%	0,00%	0,00%	
Operações compromissadas - 100% Títulos Públicos SELIC	Art. 7º, II	5,00%	0,00%	15,00%	0,00%	0,00%	0,00%	0,00%	0,00%	
Fundos de Investimento em Renda Fixa - Geral	Art. 7º, III, "a"	60,00%	3,00%	75,00%	0,00%	1,45%	3,00%	1,64%	-0,18%	
Fundos de Investimentos em Índices de Mercado (ETF)	Art. 7º, III, "b"	60,00%	0,00%	75,00%	0,00%	0,00%	0,00%	0,00%	0,00%	
Ativos de Renda Fixa Emitidos por Instituições Financeiras	Art. 7º, IV, "a"	20,00%	18,00%	35,00%	0,00%	9,36%	18,00%	9,63%	-0,26%	
Fundos de Investimento em Direitos Creditórios (FIDC) - Cota Sênior	Art. 7º, V, "a"	5,00%	0,10%	15,00%	0,00%	0,10%	0,10%	0,00%	0,10%	
Fundos de Investimento em Renda Fixa - Crédito Privado	Art. 7º, V, "b"	5,00%	3,00%	15,00%	0,00%	1,17%	3,00%	0,23%	0,94%	
Fundos de debêntures de infraestrutura	Art. 7º, V, "c"	5,00%	0,00%	15,00%	0,00%	0,00%	0,00%	0,00%	0,00%	
TOTAL RENDA FIXA						80,32%		80,38%	-0,06%	
RENDA VARIÁVEL	Artigo da Resolução 4.963/2021	Limites 4.963/2021	Política	Nível III						
Fundos de Investimento em Ações	Art. 8º, I, "a"	30,00%	25,00%	45,00%	0,00%	19,36%	25,00%	19,33%	0,03%	
Fundos de Investimento em Índices de Mercado (ETF)	Art. 8º, I, "b"	30,00%	25,00%	45,00%	0,00%	0,00%	25,00%	0,00%	0,00%	
TOTAL RENDA VARIÁVEL						19,36%		19,33%	0,03%	
EXTERIOR	Artigo da Resolução 4.963/2021	Limites 4.963/2021	Política	Nível III						
FIC e FIC FI - Renda Fixa - Dívida Externa	Art. 9º, I	10,00%	10,00%	10,00%	0,00%	0,00%	10,00%	0,00%	0,00%	
Fundos de Investimento - Investimento no Exterior	Art. 9º, II	10,00%	10,00%	10,00%	0,00%	0,00%	10,00%	0,00%	0,00%	
Fundos de Investimento em Ações - BDR Nível I	Art. 9º, III	10,00%	10,00%	10,00%	0,00%	0,00%	10,00%	0,00%	0,00%	
TOTAL EXTERIOR						0,00%		0,00%	0,00%	
FUNDOS ESTRUTURADOS	Artigo da Resolução 4.963/2021	Limites 4.963/2021	Política	Nível III						
Fundos de Investimento Multimercado (FIM)	Art. 8º, I, "a"	45,00%	25,00%	45,00%	0,00%	0,00%	25,00%	0,00%	0,00%	
Fundos de Investimento em Participações (FIP)	Art. 8º, I, "b"	45,00%	25,00%	45,00%	0,00%	0,21%	25,00%	0,20%	0,01%	
Fundo de Investimento em Ações - Mercado de Acesso	Art. 8º, II, "a"	35,00%	0,00%	35,00%	0,00%	0,00%	0,00%	0,00%	0,00%	
TOTAL FUNDOS ESTRUTURADOS						0,21%		0,20%	0,01%	
FUNDOS IMOBILIÁRIOS	Artigo da Resolução 4.963/2021	Limites 4.963/2021	Política	Nível III						
Fundos de Investimento Imobiliário (FII)	Art. 11	5,00%	1,00%	15,00%	0,00%	0,11%	1,00%	0,08%	0,03%	
TOTAL FUNDOS IMOBILIÁRIOS						0,11%		0,08%	0,03%	
EMPRÉSTIMOS CONSIGNADOS	Artigo da Resolução 4.963/2021	Limites 4.963/2021	Política	Nível III						
Empréstimos Consignados - sem certificação Pró-Gestão	Art. 12, I	5,00%	10,00%	5,00%	0,00%	0,00%	10,00%	0,00%	0,00%	
Empréstimos Consignados - com certificação Pró-Gestão	Art. 12, II	10,00%	10,00%	10,00%	0,00%	0,00%	10,00%	0,00%	0,00%	
TOTAL EMPRÉSTIMOS CONSIGNADOS						0,00%		0,00%	0,00%	
						100,00%		100,00%		

Rentabilidade Mensal por Segmento da Carteira de Investimentos RECIPREV - 2023



Rentabilidade Acumulada por Segmento da Carteira de Investimentos RECIPREV - 2023

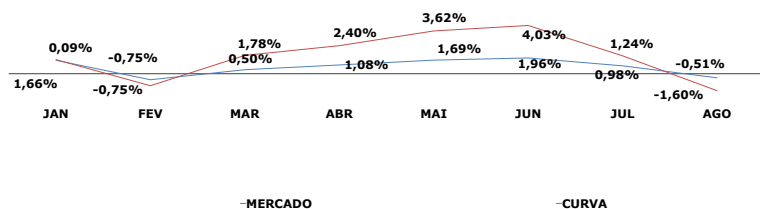


Rentabilidade Anual Acumulada da Carteira de Investimentos RECIPREV - 2023

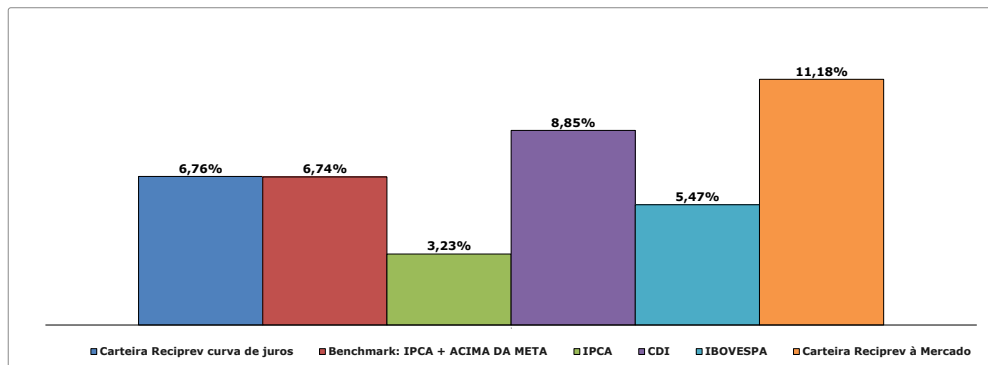
% Atingimento acumulado anual da meta na Curva	0,02%
% Atingimento acumulado anual da meta à Mercado	4,44%

Rentabilidade Acumulada por Segmento da Carteira de Investimentos RECIPIREV - 2023

Rentabilidade Anual Acumulada no Período



ACUMULADO DE JANEIRO A DEZEMBRO 2023 - RENTABILIDADE DA CARTEIRA X ÍNDICES



RELATÓRIOS DA CARTEIRA DE INVESTIMENTOS RECIFIN

Data da Posição:	31/08/2023
------------------	------------

Nome do Fundo	Gestor	Administrador	Rendimento no Mês (R\$)	Saldo (R\$)
BB PREVIDENCIÁRIO RENDA FIXA FLUXO FUNDO DE INVESTIMENTO EM COTAS DE FUNDOS DE INVESTIMENTO	BB DTVM (GRUPO BANCO DO BRASIL)	BB DTVM (GRUPO BANCO DO BRASIL)	R\$ 59.096,51	R\$ 35.917,73
FUNDO DE INVESTIMENTO EM COTAS DE FUNDOS DE INVESTIMENTO RENDA FIXA CURTO PRAZO PODER PÚBLICO	BRAM - DTVM (GRUPO BRADESCO)	BANCO BRADESCO S.A. (GRUPO BRADESCO)	R\$ 31.299,96	R\$ 793.861,17
CAIXA BRASIL DISPONIBILIDADES FIC RENDA FIXA	CAIXA DTVM S/A	CAIXA ECONOMICA FEDERAL	R\$ 9.059,99	R\$ 9.971,58
Saldo Conta Corrente				R\$ 1,00
Total Carteira RECIFIN			R\$ 99.456,46	R\$ 839.751,48



RESUMO DO PATRIMÔNIO LÍQUIDO E RENTABILIDADE DA CARTEIRA DE INVESTIMENTOS

ANO 2023



FUNDO PREVIDENCIÁRIO RECIPREV - VALOR PELA CURVA DE JUROS				
DATA	SALDO R\$	RENDIMENTO R\$	% RENDIMENTO CARTEIRA NA CURVA	
31/01/2023	R\$ 2.830.045.483,78	R\$ 46.377.811,30	1,66%	
28/02/2023	R\$ 2.862.086.464,45	R\$ 21.000.368,45	-0,75%	
31/03/2023	R\$ 2.882.206.179,91	R\$ 14.248.805,85	0,50%	
30/04/2023	R\$ 2.923.784.469,42	R\$ 31.258.752,34	1,08%	
31/05/2023	R\$ 2.977.381.339,17	R\$ 49.447.894,68	1,69%	
30/06/2023	R\$ 3.043.051.635,76	R\$ 58.391.704,77	1,96%	
31/07/2023	R\$ 3.080.262.221,73	R\$ 29.968.706,99	0,98%	
31/08/2023	R\$ 3.072.359.413,26	R\$ 15.494.315,31	-0,49%	
30/09/2023	R\$ -	-	0,00%	
31/10/2023	R\$ -	-	0,00%	
30/11/2023	R\$ -	-	0,00%	
31/12/2023	R\$ -	-	0,00%	
TOTAL	R\$	193.198.992,17	6,79%	

FUNDO FINANCEIRO RECIFIN				
DATA	SALDO R\$	RENDIMENTO R\$		
	R\$ 792.564,70	R\$ 16.230,60		
	R\$ 20.234.589,88	R\$ 127.051,65		
	R\$ 20.155.709,71	R\$ 293.072,46		
	R\$ 10.476.898,10	R\$ 218.253,31		
	R\$ 2.975.173,05	R\$ 188.025,13		
	R\$ 165.409,44	R\$ 63.387,55		
	R\$ 532.326,92	R\$ 83.163,38		
	R\$ 839.751,48	R\$ 99.456,46		
	R\$ -	-		
	R\$ -	-		
	R\$ -	-		
	R\$ -	-		
	R\$ -	-		
	R\$ -	-		
TOTAL	R\$	1.088.640,54		

TOTAL FUNDOS: RECIPREV E RECIFIN				
DATA	SALDO R\$	RENDIMENTO R\$		
	R\$ 2.830.838.048,48	R\$ 46.404.041,90		
	R\$ 2.882.321.045,33	R\$ 203.316,80		
	R\$ 2.902.361.889,62	R\$ 1.187,31		
	R\$ 2.934.261.367,52	R\$ 317.005,65		
	R\$ 2.980.356.512,22	R\$ 451.619,81		
	R\$ 3.043.217.045,20	R\$ 515.092,32		
	R\$ 3.080.794.548,65	R\$ 301.870,37		
	R\$ 3.072.199.164,74	R\$ 154.858,85		
	R\$ -	-		
	R\$ -	-		
	R\$ -	-		
	R\$ -	-		
	R\$ -	-		
TOTAL	R\$	1.097.632,71		

EVOLUÇÃO DA CARTEIRA CONSIDERANDO ENTRADAS LÍQUIDAS E PAGAMENTOS

ANO	RECEBIMENTOS DE CONTRIBUIÇÕES E PARCELAMENTO	PAGAMENTOS: FOLHA E CONSIGNAÇÕES	PAGAMENTOS: TAXA DE ADMINISTRAÇÃO E OUTRAS DESPESAS	ENTRADA LÍQUIDA ANUAL	RENDIMENTOS ANUAL	PATRIMÔNIO LÍQUIDO DA CARTEIRA
2014	R\$ 115.431.675,14	-R\$ 3.221.190,93	R\$ 18.536,66	R\$ 112.191.947,55	R\$ 72.522.075,78	R\$ 886.852.901,01
2015	R\$ 117.302.754,14	-R\$ 4.189.355,35	R\$ 16.578.587,13	R\$ 96.534.811,66	R\$ 95.546.968,68	R\$ 1.078.056.212,44
2016	R\$ 143.494.169,55	-R\$ 7.018.990,34	R\$ 2.720.504,82	R\$ 133.754.674,39	R\$ 202.325.745,52	R\$ 1.414.193.238,21
2017	R\$ 180.636.860,66	-R\$ 129.774.770,08	R\$ 40.998.812,81	R\$ 9.863.277,77	R\$ 176.804.521,49	R\$ 1.700.048.323,54
2018	R\$ 214.384.992,90	-R\$ 129.774.770,08	R\$ 40.998.812,81	R\$ 43.611.410,01	R\$ 190.832.868,93	R\$ 1.933.190.049,07
2019	R\$ 215.935.879,37	-R\$ 127.033.834,35	R\$ 4.116.698,14	R\$ 84.785.346,88	R\$ 347.109.435,32	R\$ 2.442.162.349,29
2020	R\$ 170.946.149,56	-R\$ 137.850.291,09	R\$ 3.963.467,19	R\$ 29.132.391,28	R\$ 98.314.570,92	R\$ 2.560.487.104,88
2021	R\$ 257.800.116,83	-R\$ 123.601.864,82	R\$ 3.841.241,79	R\$ 130.357.010,22	-R\$ 1.134.744,80	R\$ 2.590.996.758,04
2022	R\$ 264.939.322,77	-R\$ 192.008.793,32	R\$ 3.116.160,17	R\$ 69.814.369,28	R\$ 118.896.033,09	R\$ 2.795.799.867,50
2023	R\$ 216.000.981,13	-R\$ 120.897.347,53	R\$ 2.625.321,76	R\$ 92.478.311,84	R\$ 193.198.992,17	R\$ 3.080.262.221,73
TOTAIS	R\$ 1.896.872.902,05	-R\$ 975.371.207,89	R\$ 118.978.143,28	R\$ 802.523.550,88	R\$ 1.301.217.474,94	

GRÁFICO COMPARATIVO DA CARTEIRA RECIPREV

DATA	% RENDIMENTO CARTEIRA NA CURVA	% RENDIMENTO CARTEIRA À MERCADO	IPCA	META	CDI	IMA-B	IBOVESPA	% CRESCIMENTO CARTEIRA NA CURVA	% CRESCIMENTO CARTEIRA À MERCADO
31/01/2023	1,66%	0,00%	0,53%	0,95%	1,12%	0,60%	3,37%	1,22%	-0,37%
28/02/2023	-0,75%	-0,75%	0,84%	1,26%	0,92%	1,28%	7,49%	1,13%	1,26%
31/03/2023	0,50%	1,78%	0,71%	1,13%	1,12%	2,66%	-2,91%	0,70%	2,00%
30/04/2023	1,08%	2,40%	0,61%	1,03%	0,92%	2,02%	2,50%	1,44%	2,78%
31/05/2023	1,69%	3,62%	0,23%	0,65%	1,12%	2,53%	3,74%	1,83%	3,72%
30/06/2023	1,96%	4,03%	-0,08%	0,34%	1,02%	2,39%	9,00%	2,21%	4,28%
31/07/2023	0,98%	1,24%	-0,12%	0,54%	1,07%	0,81%	3,22%	1,22%	1,42%
31/08/2023	-0,49%	-1,58%	0,23%	0,65%	1,14%	-0,38%	-5,09%	-0,26%	-1,33%
30/09/2023	0,00%	0,00%	0,00%	0,00%	0,00%	0,00%	0,00%	0,00%	0,00%
31/10/2023	0,00%	0,00%	0,00%	0,00%	0,00%	0,00%	0,00%	0,00%	0,00%
30/11/2023	0,00%	0,00%	0,00%	0,00%	0,00%	0,00%	0,00%	0,00%	0,00%
31/12/2023	0,00%	0,00%	0,00%	0,00%	0,00%	0,00%	0,00%	0,00%	0,00%
TOTAL	6,79%	11,20%	3,23%	6,74%	8,85%	11,83%	22,55%	9,89%	-

NTN - B 2045 - Marcação pela curva de juros a partir de janeiro de 2019



Documento Assinado Digitalmente Por: MARCONI MUZZIO Pires DE PAIVA FILHO
 Acesso em: https://eic.ice.gov.br/ppp/validaDoc.seam Código do documento: 9e944028-7b0f-4b3c-8ade-98051f3c11b

FLUXO MENSAL DE RECEBIMENTOS/PAGAMENTOS DO FUNDO PREVIDENCIÁRIO RECIPREV



Documento assinado eletronicamente por **RAFAEL AUGUSTO DE REZENDE SILVA**, Titulo de Acesso em: <https://eicoc.ica.gov.br/epp/validaDoc.aspx?CodigoDoDocumento=969144028-7b01-4b5c-8a5e-9805f1f39811b>

MÊS	AGOSTO	ANO 2023			
RECEBIMENTOS DE CONTRIBUIÇÕES, COMPENSAÇÕES PREVIDENCIÁRIAS E PARCELAMENTO			COMPETÊNCIA	VALOR	ACUMULADO ANUAL
PREFEITURA DO RECIFE (CONTRIBUIÇÃO PATRONAL)			Julho/2023	R\$ 11.463.512,61	R\$ 294.259,04
PREFEITURA DO RECIFE (CONTRIBUIÇÃO PATRONAL INATIVOS/PENSIONISTAS)			Julho/2023	R\$ 2.700.744,21	R\$ 127,39
PREFEITURA DO RECIFE (CONTRIBUIÇÃO SERVIDOR)			Julho/2023	R\$ 8.836.330,69	R\$ 046,08
PARCELAMENTO			Parcela 32/60	R\$ 1.469.626,69	R\$ 1.407,79
COMPENSAÇÃO PREVIDENCIÁRIA			08/2023	R\$ 310.387,28	R\$ 860,95
CÂMARA MUNICIPAL DO RECIFE (CONTRIBUIÇÃO PATRONAL)			Julho/2023	R\$ 82.092,18	R\$ 209,57
CÂMARA MUNICIPAL DO RECIFE (CONTRIBUIÇÃO SERVIDOR)			Julho/2023	R\$ 72.101,03	R\$ 108,82
EMLURBE (CONTRIBUIÇÃO PATRONAL)			Julho/2023	R\$ 9.790,44	R\$ 270,00
EMLURBE (CONTRIBUIÇÃO SERVIDOR)			Julho/2023	R\$ 8.598,88	R\$ 691,49
TOTAL				R\$ 24.953.184,01	R\$ 6.082.981,13
RECEBIMENTOS DE TÍTULOS E ALGUNS FUNDOS DE INVESTIMENTOS				VALOR	ACUMULADO ANUAL
BB RECEBIVEIS IMOBILIÁRIOS FUNDO DE INVESTIMENTO IMOBILIÁRIO. FII - (RENDIMENTOS/DIVIDENDOS)				R\$ 5.000,00	R\$ 500,00
SINGULARE FUNDO DE INVESTIMENTO IMOBILIÁRIO - (RENDIMENTOS/DIVIDENDOS)				R\$ -	R\$ 1.350,23
FUNDO DE INVESTIMENTO EM DIREITOS CREDITÓRIOS MULTISSETORIAL INVEST DUNAS LP (COTAS SÊNIORES) - (AMORTIZAÇÃO/JUROS)				R\$ -	R\$ -
BB PREVIDENCIÁRIO RENDA FIXA TÍTULOS PÚBLICOS IPCA FUNDO DE INVESTIMENTO - (AMORTIZAÇÃO/JUROS)				R\$ -	R\$ 7.827.038,36
BB PREVIDENCIÁRIO RENDA FIXA TÍTULOS PÚBLICOS IPCA III FUNDO DE INVESTIMENTO - (AMORTIZAÇÃO/JUROS)				R\$ 497.277,41	R\$ 96.658,12
BB PREVIDENCIÁRIO RENDA FIXA TÍTULOS PÚBLICOS IPCA VI FUNDO DE INVESTIMENTO - (AMORTIZAÇÃO/JUROS)				R\$ 323.802,14	R\$ 856,85
BB PREVIDENCIÁRIO RENDA FIXA TÍTULOS PÚBLICOS VII FUNDO DE INVESTIMENTO - (AMORTIZAÇÃO/JUROS)				R\$ -	R\$ -
TESOURO IPCA COM JUROS SEMESTRAIS (ANTIGA NTN-B 2045)-CÓDIGO: 10359219				R\$ -	R\$ 1.2585,07
TESOURO IPCA COM JUROS SEMESTRAIS (ANTIGA NTN-B 2045)-CÓDIGO: 10359220				R\$ -	R\$ 2.4807,90
TESOURO IPCA COM JUROS SEMESTRAIS (ANTIGA NTN-B 2045)-CÓDIGO: 6650570				R\$ -	R\$ 1.2585,07
TESOURO IPCA COM JUROS SEMESTRAIS (ANTIGA NTN-B 2045)-CÓDIGO: 6650571				R\$ -	R\$ 1.2585,07
TESOURO IPCA COM JUROS SEMESTRAIS (NTN-B 2045- CÓDIGO: 15759224)				R\$ -	R\$ 1.2585,07
TESOURO IPCA COM JUROS SEMESTRAIS (NTN-B 2045- CÓDIGO: 15759225)				R\$ -	R\$ 1.2585,07
TESOURO IPCA COM JUROS SEMESTRAIS (NTN-B 2045- CÓDIGO: 15759226)				R\$ -	R\$ 1.2585,07
TESOURO IPCA COM JUROS SEMESTRAIS (NTN-B 2045- CÓDIGO: 15786865)				R\$ -	R\$ 3.652.755,21
TESOURO IPCA COM JUROS SEMESTRAIS (NTN-B 2045- CÓDIGO: 15786866)				R\$ -	R\$ 2.481.170,13
TESOURO IPCA COM JUROS SEMESTRAIS (NTN-B 2040- CÓDIGO: 15836499)				R\$ 3.662.614,92	R\$ 7.237.596,54
TESOURO IPCA COM JUROS SEMESTRAIS (NTN-B 2040- CÓDIGO: 15836500)				R\$ 1.220.871,64	R\$ 2.412.532,18
TESOURO IPCA COM JUROS SEMESTRAIS (NTN-B 2040- CÓDIGO: 15860600)				R\$ 1.220.871,64	R\$ 2.412.532,18
TESOURO IPCA COM JUROS SEMESTRAIS (NTN-B 2040- CÓDIGO: 15860602)				R\$ 610.435,82	R\$ 1.211.266,09
TESOURO IPCA COM JUROS SEMESTRAIS (NTN-B 2040- CÓDIGO: 15860603)				R\$ 4.883.486,56	R\$ 9.691.128,72
TESOURO IPCA COM JUROS SEMESTRAIS (NTN-B 2040- CÓDIGO: 15917043)				R\$ 1.416.211,10	R\$ 2.833.537,33
TESOURO IPCA COM JUROS SEMESTRAIS (NTN-B 2040- CÓDIGO: 17223138)				R\$ 1.220.871,64	R\$ 2.412.532,18
TESOURO IPCA COM JUROS SEMESTRAIS (NTN-B 2040- CÓDIGO: 17223139)				R\$ 3.662.614,92	R\$ 7.237.596,54
TESOURO IPCA COM JUROS SEMESTRAIS (NTN-B 2040- CÓDIGO: 17223140)				R\$ 4.883.486,56	R\$ 9.691.128,72
TESOURO IPCA COM JUROS SEMESTRAIS (NTN-B 2040- CÓDIGO: 17223141)				R\$ 1.220.871,64	R\$ 2.412.532,18
TESOURO IPCA COM JUROS SEMESTRAIS (NTN-B 2045- CÓDIGO: 19447309)				R\$ -	R\$ 3.139.177,83
TESOURO IPCA COM JUROS SEMESTRAIS (NTN-B 2040- CÓDIGO: 37517319)				R\$ 7.680.503,48	R\$ 15.361.031,26
FUNDO DE INVESTIMENTO CAIXA BRASIL 2024 I TÍTULOS PÚBLICOS RENDA FIXA - (DIVIDENDOS/AMORTIZAÇÃO)				R\$ 708.326,60	R\$ 1.496.353,97
FUNDO DE INVESTIMENTO CAIXA BRASIL 2024 IV TÍTULOS PÚBLICOS RENDA FIXA - (DIVIDENDOS/AMORTIZAÇÃO)				R\$ 864.304,57	R\$ 1.816.204,74
FUNDO DE INVESTIMENTO CAIXA BRASIL 2030 II TÍTULOS PÚBLICOS RENDA FIXA - (DIVIDENDOS/AMORTIZAÇÃO)				R\$ 193.473,54	R\$ 415.697,46
FUNDO DE INVESTIMENTO CAIXA BRASIL 2030 III TÍTULOS PÚBLICOS RENDA FIXA - (DIVIDENDOS/AMORTIZAÇÃO)				R\$ 292.637,64	R\$ 621.222,12
TOTAL				R\$ 34.567.661,82	R\$ 88.319.189,48
FOLHA DE PAGAMENTO E CONSIGNAÇÕES				VALOR	ACUMULADO ANUAL
FOLHA DE PAGAMENTO				-R\$ 13.170.446,09	-R\$ 106.233.876,01
CONSIGNAÇÕES				R\$ 3.602.220,60	R\$ 15.576.102,18
DEVOLUÇÕES DE FOLHA NÃO PROCESSADAS E DE CONSIGNAÇÕES				R\$ 568.832,07	R\$ 912.630,66
TOTAL				-R\$ 8.999.393,42	-R\$ 120.897.347,53
PAGAMENTOS DIVERSOS				VALOR	ACUMULADO ANUAL
TARIFA DE CORRETAGEM DE FUNDOS IMOLIÁRIOS				R\$ -	R\$ -
SISTEMA QUANTUM				-R\$ 1.900,00	-R\$ 15.200,00
TAXA DE ADMINISTRAÇÃO - FUNDO RECIPREV				R\$ 1.318.581,75	R\$ 2.610.121,76
TOTAL				R\$ 1.316.681,75	-R\$ 2.625.321,76



	VALOR	
TOTAL DE RECEBIMENTOS DE CONTRIBUIÇÕES, COMPENSAÇÕES PREVIDENCIÁRIAS E PARCELAMENTO	R\$	24.953.184,01 R\$
TOTAL DE RECEBIMENTOS DE RENDIMENTOS/AMOTRIZAÇÕES ESPECÍFICAS	R\$	34.567.661,82 R\$
TOTAL DE PAGAMENTOS DE FOLHAS E CONSIGNAÇÕES	-R\$	8.999.393,42 -R\$
TOTAL DE PAGAMENTOS DIVERSOS	R\$	1.316.681,75 -R\$
TOTAL	R\$	51.838.134,16 R\$

CONTRATOS DE PRESTAÇÃO DE SERVIÇOS DA GERÊNCIA DE INVESTIMENTOS

	VALOR		ACUMULADO ANUAL
CONTRATOS DE PRESTAÇÃO DE SERVIÇOS DA GERÊNCIA DE INVESTIMENTOS	R\$	1.900,00 R\$	200,00
Contrato com Sistema de Banco de Dados - Paramita Tecnologia Consultoria Financeira Ltda (QUANTUM)	R\$	- R\$	-
Contrato com a Corretora. Destinado a venda do fundo Singulare FII. Custo zero de corretagem. Somente os custos normais da operação.	R\$	- R\$	-
Contrato com a Corretora XPI. Destinado aos serviços de compra e venda de Títulos Públicos e Custodia de Títulos	R\$	- R\$	-
Contrato com a Corretora Renascença. Destinado aos serviços de compra e venda de Títulos Públicos. Custo sobre as operações, quando houver, 0,001%	R\$	- R\$	-
TOTAL	R\$	1.900,00 R\$	200,00

ESTATÍSTICA DA CARTERIA DE INVESTIMENTOS DO FUNDO PREVIDENCIÁRIO RECIPREV

FUNDO	Benchmark	Retorno Médio Mensal	Retorno Médio Anual	Retorno Total	Maior Retorno	Menor Retorno	Qtde. mês Positivo	Qtde. mês Negativo	Qtde. mês acima do Benchmark	Qtde. mês abaixo do Benchmark	Risco Mensal Período	Risco Mensal 12 MESES	Risco Anual do Período	Em 68% dos dados o retorno ficará entre	Em 95% dos dados o retorno ficará entre
AZ QUEST SMALL MID CAPS FUNDO DE INVESTIMENTO EM COTAS DE FUNDOS DE INVESTIMENTO EM AÇÕES	Índice Small Cap	1,03%	13,09%	374,85%	14,87%	-37,75%	97	55	98	58	5,87%	5,93%	0,20	-4,84% e 6,90%	10,72% e 21,70%
BB PREVIDENCIÁRIO RENDA FIXA FLUXO FUNDO DE INVESTIMENTO EM COTAS DE FUNDOS DE INVESTIMENTO	CDI	0,65%	8,10%	161,28%	1,74%	-0,50%	146	5	147	2	0,33%	0,08%	0,01	0,32% e 0,98%	0,11% e 1,32%
BB PREVIDENCIÁRIO RENDA FIXA TÍTULOS PÚBLICOS IPCA III FUNDO DE INVESTIMENTO	IPCA + 6,00%	0,89%	11,22%	177,66%	5,00%	-1,71%	105	10	106	63	0,81%	0,66%	0,03	0,08% e 1,70%	0,06% e 2,52%
BB PREVIDENCIÁRIO RENDA FIXA TÍTULOS PÚBLICOS IPCA VI FUNDO DE INVESTIMENTO	IPCA + 6,00%	1,54%	20,08%	486,42%	10,000%	-3,13%	92	24	58	62	9,30%	28,62%	0,32	-7,76% e 10,83%	0,13% e 3,46%
BB PREVIDENCIÁRIO RENDA FIXA TÍTULOS PÚBLICOS IPCA VI FUNDO DE INVESTIMENTO	IMA-B	0,90%	11,31%	176,72%	4,77%	-2,78%	93	19	63	55	1,28%	0,66%	0,04	-0,39% e 2,18%	0,29% e 2,46%
BB AÇÕES SELEÇÃO FATORIAL FUNDO DE INVESTIMENTO EM COTAS DE FUNDOS DE INVESTIMENTO	IBOVESPA	0,48%	5,88%	106,19%	16,82%	-32,23%	85	19	81	75	6,38%	4,95%	0,22	-5,91% e 6,86%	0,25% e 12,75%
BB PREVIDENCIÁRIO RENDA FIXA IDKAZ TÍTULOS PÚBLICOS FUNDO DE INVESTIMENTO	IDKAZ IPCA 2A	0,84%	10,50%	242,62%	3,50%	-1,66%	131	17	137	95	0,79%	0,34%	0,03	0,05% e 1,62%	0,03% e 2,41%
BNP PARIBAS SMALL CAPS FUNDO DE INVESTIMENTO EM AÇÕES	SMEL	0,69%	8,66%	186,34%	15,99%	-39,40%	87	16	67	84	6,50%	6,40%	0,23	-5,80% e 7,19%	0,30% e 12,00%
BNP PARIBAS ACTION FIC FI AÇÕES	IBOVESPA	1,00%	12,75%	317,85%	14,88%	-29,79%	95	48	81	66	4,95%	5,12%	0,17	-3,04% e 5,95%	0,89% e 10,80%
FUNDO DE INVESTIMENTO EM COTAS DE FUNDOS DE INVESTIMENTO RENDA FIXA LAUREL IDKAZ TÍTULOS PÚBLICOS	CDI	0,37%	4,59%	67,46%	0,99%	-11,78%	134	4	138	4	1,12%	0,07%	0,04	-0,74% e 1,49%	0,04% e 2,61%
BRADSECO FUNDO DE INVESTIMENTO EM AÇÕES MID SMALL CAPS	IBRX	0,65%	8,09%	167,90%	14,55%	-31,64%	92	60	85	71	5,76%	7,05%	0,20	-5,11% e 6,41%	0,87% e 12,00%
LETRA FINANCEIRA DO BRADSECO LFO022009SR (1288237000000002688)	IPCA+6,71%	0,81%	10,19%	164,1%	1,59%	-0,05%	18	1	13	9	0,46%	0,38%	0,02	0,35% e 1,27%	0,12% e 2,74%
FUNDO DE INVESTIMENTO CAIXA BRASIL 2024 IV TÍTULOS PÚBLICOS RENDA FIXA	IMA-B	0,82%	10,29%	129,89%	6,15%	-3,32%	71	31	50	56	1,51%	0,67%	0,05	-0,69% e 2,33%	0,03% e 2,83%
FUNDO DE INVESTIMENTO CAIXA BRASIL 2030 II TÍTULOS PÚBLICOS RENDA FIXA	IMA-B	0,86%	10,86%	166,67%	9,10%	-6,82%	74	40	58	60	2,45%	1,18%	0,08	-1,58% e 3,31%	0,04% e 2,76%
FUNDO DE INVESTIMENTO CAIXA BRASIL 2030 III TÍTULOS PÚBLICOS RENDA FIXA	IMA-B	0,69%	8,58%	101,37%	9,10%	-8,79%	65	37	52	54	2,49%	1,19%	0,09	-1,80% e 3,17%	0,03% e 2,66%
CAIXA BRASIL IDKAZ IPCA 2A TÍTULOS PÚBLICOS RENDA FIXA LONGO PRAZO	IDKAZ IPCA 2A	0,82%	10,31%	194,15%	3,02%	-1,66%	115	14	54	52	0,79%	0,64%	0,03	0,03% e 1,61%	0,03% e 2,40%
FUNDO DE INVESTIMENTO EM COTAS DE FUNDOS DE INVESTIMENTO DE AÇÕES CAIXA AÇÕES MULTIGESTOR	IBOVESPA	0,24%	2,87%	12,64%	-31,84%	-31,84%	29	22	27	27	7,39%	5,77%	0,26	-7,15% e 7,62%	0,54% e 12,91%
CAIXA BRASIL RESPONSABILIDADES FIC RENDA FIXA	CDI	0,64%	8,07%	131,17%	0,44%	0,07%	132	0	132	0	0,30%	0,11%	0,01	0,34% e 0,93%	0,12% e 2,29%
CONSCÍPACIA FUNDAMENTO FIA	IBOVESPA	0,72%	8,83%	195,57%	16,15%	-31,56%	91	61	90	66	5,93%	4,81%	0,21	-5,22% e 6,65%	0,15% e 12,91%
FINCAP MAURETSTAD FUNDO DE INVESTIMENTO EM AÇÕES	IBOVESPA	0,64%	7,96%	163,86%	25,96%	-27,33%	87	65	87	64	7,26%	4,92%	0,25	-6,62% e 7,99%	0,38% e 12,91%
MAG INFLAÇÃO ALOCAÇÃO DINÂMICA FUNDO DE INVESTIMENTO RENDA FIXA LONGO PRAZO	IMA-B	0,71%	8,80%	167,46%	1,21%	-0,43%	139	18	78	64	0,31%	0,44%	0,01	0,40% e 1,01%	0,04% e 1,32%
OCICAR FIC FIA	IBOVESPA	0,79%	9,81%	191,79%	13,55%	-27,02%	82	54	76	64	5,58%	5,07%	0,19	-4,79% e 6,37%	0,36% e 12,91%
BRASIL FLORESTAL - FUNDO DE INVESTIMENTO EM PARTICIPAÇÕES MULTITRATISTAS	IPCA+9,00%	-0,20%	-2,41%	33,60%	-54,62%	-54,62%	15	121	40	91	5,95%	0,00%	0,21	-6,15% e 5,75%	0,89% e 12,91%
BB RECEBÍVEIS IMOBILIÁRIOS FUNDO DE INVESTIMENTO IMOBILIÁRIO FII	IPCA + 6,9506%	0,75%	9,38%	124,10%	40,03%	-27,49%	87	51	59	53	5,98%	11,34%	0,21	-5,23% e 6,73%	0,25% e 12,91%
SINGULARE FUNDO DE INVESTIMENTO IMOBILIÁRIO	IPCA+7,50%	1,70%	22,40%	617,43%	47,64%	-10,42%	85	32	62	62	6,36%	2,31%	0,22	-4,66% e 8,06%	0,42% e 12,91%
SOMMA BRASIL FUNDO DE INVESTIMENTO EM AÇÕES	IBOVESPA	0,49%	6,10%	95,54%	14,01%	-31,14%	84	36	66	59	5,79%	4,73%	0,20	-5,30% e 6,29%	0,09% e 12,91%
SOMMA TORINO FII RENDA FIXA CREDITO PRIVADO	CDI	0,60%	7,41%	41,27%	1,56%	-2,64%	55	3	51	1	0,61%	0,54%	0,02	-0,01% e 1,20%	0,04% e 2,81%
FUNDO DE INVESTIMENTO EM DIREITOS CREDITÓRIOS MULTISSECTORIAL INVEST DUNAS IP (COTAS SÊNIOR)	125% ao DI	-2,24%	-59,55%	740,83%	-99,98%	-100,00%	93	22	76	43	10,04%	16,88%	3,47	-107,38% e 92,89%	0,00% e 2,23%
TESOURO IPCA COM JUROS SEMESTRAIS (AMTGA NTN-B 2045) CÓDIGO: 10350219 (7264)	IPCA+7,002399%	0,74%	9,24%	206,30%	11,73%	-22,16%	111	41	80	76	3,67%	0,38%	0,13	-2,93% e 4,41%	0,08% e 6,09%
TESOURO IPCA COM JUROS SEMESTRAIS (AMTGA NTN-B 2045) CÓDIGO: 10350220 (7268)	IPCA+7,002655%	0,74%	9,23%	205,90%	11,73%	-22,17%	111	40	80	76	3,67%	0,38%	0,13	-2,94% e 4,41%	0,08% e 6,09%
TESOURO IPCA COM JUROS SEMESTRAIS (AMTGA NTN-B 2045) CÓDIGO: 6605020 (7647)	IPCA+6,261127%	0,77%	9,60%	219,20%	11,73%	-14,83%	110	42	83	73	3,41%	0,33%	0,12	-2,65% e 4,18%	0,07% e 5,99%
TESOURO IPCA COM JUROS SEMESTRAIS (AMTGA NTN-B 2045) CÓDIGO: 6605021 (7632)	IPCA+6,260771%	0,76%	9,53%	217,96%	11,73%	-14,92%	110	42	82	74	3,43%	0,34%	0,12	-2,65% e 4,18%	0,07% e 5,99%
TESOURO IPCA COM JUROS SEMESTRAIS (NTN-B 2045- CÓDIGO: 13799214)	IPCA+4,86%	0,75%	9,23%	19,80%	1,68%	-1,64%	21	2	19	12	0,71%	0,31%	0,03	0,04% e 1,45%	0,67% e 2,16%
TESOURO IPCA COM JUROS SEMESTRAIS (NTN-B 2045- CÓDIGO: 13799215)	IPCA+4,86%	0,75%	9,23%	19,80%	1,68%	-1,64%	21	2	19	12	0,71%	0,31%	0,03	0,04% e 1,45%	0,67% e 2,16%
TESOURO IPCA COM JUROS SEMESTRAIS (NTN-B 2045- CÓDIGO: 13799216)	IPCA+4,86%	0,75%	9,23%	19,80%	1,68%	-1,64%	21	2	19	12	0,71%	0,31%	0,03	0,04% e 1,45%	0,67% e 2,16%
TESOURO IPCA COM JUROS SEMESTRAIS (NTN-B 2045- CÓDIGO: 13786645)	IPCA+4,865%	0,75%	9,23%	19,81%	1,68%	-1,65%	21	2	13	14	0,71%	0,31%	0,03	0,04% e 1,45%	0,67% e 2,16%
TESOURO IPCA COM JUROS SEMESTRAIS (NTN-B 2045- CÓDIGO: 13786646)	IPCA+4,865%	0,75%	9,24%	19,84%	1,68%	-1,65%	21	2	19	12	0,71%	0,31%	0,03	0,04% e 1,45%	0,67% e 2,16%
TESOURO IPCA COM JUROS SEMESTRAIS (NTN-B 2040- CÓDIGO: 19836499)	IPCA+4,03%	0,86%	10,78%	22,73%	1,69%	-0,11%	22	1	19	12	0,47%	0,32%	0,03	0,39% e 1,33%	0,08% e 1,80%
TESOURO IPCA COM JUROS SEMESTRAIS (NTN-B 2040- CÓDIGO: 19836500)	IPCA+4,04%	0,86%	10,79%	22,75%	1,69%	-0,11%	22	1	19	12	0,47%	0,32%	0,03	0,39% e 1,33%	0,08% e 1,80%
TESOURO IPCA COM JUROS SEMESTRAIS (NTN-B 2040- CÓDIGO: 19866600)	IPCA+4,04%	0,86%	10,79%	22,75%	1,69%	-0,11%	22	1	19	12	0,47%	0,32%	0,03	0,39% e 1,33%	0,08% e 1,80%
TESOURO IPCA COM JUROS SEMESTRAIS (NTN-B 2040- CÓDIGO: 19866602)	IPCA+4,04%	0,86%	10,79%	22,75%	1,69%	-0,11%	22	1	19	12	0,47%	0,32%	0,03	0,39% e 1,33%	0,08% e 1,80%
TESOURO IPCA COM JUROS SEMESTRAIS (NTN-B 2040- CÓDIGO: 19866603)	IPCA+4,04%	0,86%	10,79%	22,75%	1,69%	-0,11%	22	1	19	12	0,47%	0,32%	0,03	0,39% e 1,33%	0,08% e 1,80%
TESOURO IPCA COM JUROS SEMESTRAIS (NTN-B 2040- CÓDIGO: 19917043)	IPCA+5,00%	0,34%	4,19%	7,82%	1,69%	-2,68%	18	4	14	11	0,46%	0,32%	0,02	0,37% e 1,29%	0,08% e 2,74%
TESOURO IPCA COM JUROS SEMESTRAIS (NTN-B 2040- CÓDIGO: 17223138)	IPCA+5,265%	0,35%	4,26%	7,96%	1,72%	-2,73%	18	4	12	13	1,22%	1,10%	0,04	-0,85% e 1,54%	0,08% e 2,74%
TESOURO IPCA COM JUROS SEMESTRAIS (NTN-B 2040- CÓDIGO: 17223139)	IPCA+5,265%	0,35%	4,26%	7,96%	1,72%	-2,73%	18	4	12	12	1,22%	1,10%	0,04	-0,88% e 1,57%	0,10% e 2,80%
TESOURO IPCA COM JUROS SEMESTRAIS (NTN-B 2040- CÓDIGO: 17223140)	IPCA+5,265%	0,35%	4,26%	7,96%	1,72%	-2,73%	18	4	12	12	1,22%	1,10%	0,04	-0,88% e 1,57%	0,10% e 2,80%
TESOURO IPCA COM JUROS SEMESTRAIS (NTN-B 2040- CÓDIGO: 17223141)	IPCA+5,270%	-0,16%	-1,88%	1,72%	1,72%	-6,61%	17	6	13	13	2,06%	1,10%	0,07	-2,22% e 1,90%	0,08% e 2,80%
TESOURO IPCA COM JUROS SEMESTRAIS (NTN-B 2045- CÓDIGO: 19447209)	IPCA+5,730%	0,24%	2,88%	4,82%	1,75%	-1,89%	14	5	11	12	1,11%	1,09%	0,04	-0,88% e 1,35%	1,09% e 2,46%
TESOURO IPCA COM JUROS SEMESTRAIS (NTN-B 2040- CÓDIGO: 37517119)	IPCA+5,775%	-0,22%	-2,78%	0,47%	1,75%	-2,08%	3	1	5	3	1,24%	1,24%	0,04	-1,48% e 1,01%	0,21% e 2,25%
SUL AMERICA SELECTION FIC FIA	IBVX-2	-0,24%	-2,84%	-10,02%	15,51%	-42,87%	26	18	23	19	10,57%	8,05%	0,37	-10,81% e 10,33%	30,80% e 42,87%
VINCI GAS DIVIDENDOS FUNDO DE INVESTIMENTO EM AÇÕES	IBOVESPA	0,81%	10,19%	241,80%	14,05%	-26,37%	95	53	66	71	4,72%	4,95%	0,20	-3,91% e 5,53%	0,35% e 12,91%
FUNDO DE INVESTIMENTO EM COTAS DE FUNDOS DE INVESTIMENTO EM AÇÕES CAIXA LAJOS DE EMPREENDIMENTOS	IBV	0,60%	7,42%	119,60%	14,26%	-27,40%	78	54	67	69	5,07%	4,33%	0,18	-4,47% e 5,67%	0,34% e 12,91%
XPI INFLAÇÃO REFERENCIADO IPCA FUNDO DE INVESTIMENTO RENDA FIXA LONGO PRAZO	IPCA	0,82%	10,36%	210,61%	3,11%	-3,12%	112	26	89	67	0,97%	0,91%	0,26	-0,14% e 1,57%	0,07% e 2,76%
XPI DIVIDENDOS FUNDO DE INVESTIMENTO DE AÇÕES	Sem benchmark	0,88%	11,14%	213,96%	15,80%	-30,08%	80	50	74	62	5,68%	5,29%	0,20	-4,79% e 6,56%	0,07% e 12,91%
TOTAL GERAL	META	0,81%	10,16%	240,83%	4,84%	-12,00%	111	41	79	77	1,84%	1,06%	0,06	-1,03% e 2,65%	-2,87% e 4,49%
TOTAL GERAL	META	0,81%	10,16%	240,83%	4,84%	-12,00%	111	41	79	7					



Documento Assinado Digitalmente por: MARCONI MIZZIO PRESIDENTE DA PIVA FIDUCIO

Acesse em: <https://etec.ice.pe.gov.br/epp/validaDoc.aspx?Codigo=documento: 9e944b28-7b0f-4b3c-8ade-98051f3c11b>

FUNDO	Retorno Relativo ao Benchmark	Retorno Relativo ao CDI	Retorno Relativo ao IBOVESPA	Retorno Relativo ao IMA B	META	Sharpe	Information Ratio	Tracking Error	VAR HISTÓRICO (95%)	VAR 12 MESES (95%)	Correlação CDI	Correlação IBOVESPA	Sharpe Referido	Beta (12 m)	
A2 QUEST SMALL MID CAPS FUNDO DE INVESTIMENTO EM COTAS DE FUNDOS DE INVESTIMENTO DE AÇÕES	-2,56%	79,67%	133,68%	55,77%	32,49%	0,26	-0,02	10,66%	10,88%	9,90%	-0,064	0,289	0,29	2,36	
IB PREVIDENCIÁRIO RENDA FIXA FLUXO FUNDO DE INVESTIMENTO EM COTAS DE FUNDOS DE INVESTIMENTO DE AÇÕES	-11,13%	-11,13%	37,54%	-30,96%	-34,35%	-0,68	-7,04	0,15%	1,20%	1,33%	0,919	-0,388	0,13	0,05	
IB PREVIDENCIÁRIO RENDA FIXA TÍTULOS PÚBLICOS IPCA III FUNDO DE INVESTIMENTO	-11,97%	4,83%	36,34%	-9,11%	-22,69%	0,33	-0,52	2,80%	2,23%	2,22%	0,206	-0,129	-0,11	0,03	
IB PREVIDENCIÁRIO RENDA FIXA TÍTULOS PÚBLICOS IPCA FUNDO DE INVESTIMENTO	53,79%	121,89%	188,58%	92,37%	63,62%	0,31	1,09	17,10%	17,10%	24,44%	0,138	-0,130	0,34	-8,37	
IB PREVIDENCIÁRIO RENDA FIXA TÍTULOS PÚBLICOS IPCA VI FUNDO DE INVESTIMENTO	59,89%	4,70%	36,18%	-9,23%	-22,79%	0,21	1,34	4,00%	3,01%	2,99%	0,156	-0,128	1,03	0,03	
IB AÇÕES SELEÇÃO FATORIAL FUNDO DE INVESTIMENTO EM COTAS DE FUNDOS DE INVESTIMENTO	124,83%	62,99%	124,33%	73,53%	58,70%	0,18	0,65	11,19%	10,16%	10,70%	-0,092	0,099	0,30	1,27	
IB PREVIDENCIÁRIO RENDA FIXA IMA3 TÍTULOS PÚBLICOS FUNDO DE INVESTIMENTO	204,08%	189,25%	219,33%	106,72%	206,56%	3,36	8,37	1,14%	2,13%	1,84%	0,198	0,840	32,96	-0,05	
BIM PARIBIAS SMALL CAPS FUNDO DE INVESTIMENTO EM AÇÕES	259,28%	124,52%	184,65%	110,69%	110,69%	0,30	1,20	141,69%	116,11%	10,83%	-0,061	-0,138	0,34	2,45	
BIM PARIBIAS ACTION FIC FI AÇÕES	315,39%	227,63%	315,39%	317,85%	207,33%	0,63	0,97	13,07%	9,27%	8,25%	-0,019	0,153	0,68	1,65	
FUNDO DE INVESTIMENTO EM COTAS DE FUNDOS DE INVESTIMENTO RENDA FIXA QUINTA PRAZO PODER PÚBLICO	-37,58%	-37,58%	-37,58%	-12,27%	-54,12%	-1,06	-1,21	-48,38%	3,62%	2,22%	0,325	0,153	1,57	-0,09	
BRADESCO FUNDO DE INVESTIMENTO EM AÇÕES MID SMALL CAPS	142,79%	116,07%	139,55%	117,15%	120,66%	0,32	0,69	10,57%	10,30%	8,79%	-0,060	-0,296	0,35	2,72	
ULTRA FINANCEIRA DO BRADESCO LFI022009SR (1288237000000002688)	0,00%	-3,26%	13,99%	-2,17%	0,79%	-0,33	0,00	1,35%	1,57%	1,64%	0,224	0,289	4,75	0,02	
FUNDO DE INVESTIMENTO CAIXA BRASIL 2034 IV TÍTULOS PÚBLICOS RENDA FIXA	-84,22%	-13,02%	13,13%	-24,99%	-35,86%	-0,26	-6,71	3,99%	3,31%	3,36%	0,125	-0,326	0,08	0,03	
FUNDO DE INVESTIMENTO CAIXA BRASIL 2030 II TÍTULOS PÚBLICOS RENDA FIXA	21,81%	0,90%	31,23%	-12,52%	25,59%	0,06	0,70	3,26%	4,92%	5,11%	0,140	-0,344	-0,05	0,89	
FUNDO DE INVESTIMENTO CAIXA BRASIL 2030 III TÍTULOS PÚBLICOS RENDA FIXA	1,13%	-23,81%	-0,90%	-33,94%	-43,81%	-0,35	0,04	3,25%	4,81%	5,17%	0,169	-0,410	0,39	0,89	
CAIXA BRASIL IMA3 IPCA 2A TÍTULOS PÚBLICOS RENDA FIXA LONGO PRAZO	117,91%	148,33%	174,16%	156,47%	163,19%	3,23	12,95	0,58%	2,12%	0,58%	0,223	0,840	31,13	0,13	
FUNDO DE INVESTIMENTO EM COTAS DE FUNDOS DE INVESTIMENTO DE AÇÕES CAIXA AÇÕES MULTIGESTOR	-5,48%	-16,81%	-5,48%	-29,01%	-29,01%	-0,15	-0,13	10,65%	12,68%	12,38%	-0,001	-0,217	-0,16	2,09	
CAIXA BRASIL RESPONSABILIDADES FIC RENDA FIXA	-17,82%	-9,07%	12,32%	-31,94%	-31,94%	-0,65	-1,33%	0,14%	1,13%	1,41%	0,992	0,841	1,11	-0,03	
CONSTÂNCIA FUNDAMENTO FIA	102,59%	109,31%	102,59%	74,50%	74,50%	0,30	0,59	10,03%	10,66%	9,96%	-0,043	0,112	0,39	2,19	
FINACAP MAURITSTAD FUNDO DE INVESTIMENTO EM AÇÕES	135,95%	112,81%	135,95%	113,88%	117,34%	0,25	0,59	12,03%	12,84%	12,68%	-0,010	0,786	#REF!	1,86	
MAE INFLAÇÃO ALOCAÇÃO DINÂMICA FUNDO DE INVESTIMENTO RENDA FIXA LONGO PRAZO	-9,58%	5,20%	29,94%	167,46%	-21,26%	0,67	-0,13	7,06%	1,21%	1,41%	0,900	0,887	-1,28	0,13	
OCCAM FIC FIA	171,95%	146,34%	171,95%	154,40%	161,08%	0,44	0,90	10,12%	9,26%	9,26%	-0,055	0,052	1,33	1,62	
BRASIL FLORESTAL - FUNDO DE INVESTIMENTO EM PARTICIPAÇÕES MULTISTRATÉGICA	-75,11%	-71,29%	-62,65%	-75,11%	-78,83%	-0,54	-0,58	22,15%	9,82%	9,75%	-0,041	-0,107	-0,57	0,00	
BB RECEÍVEIS IMOBILIÁRIOS FUNDO DE INVESTIMENTO IMOBILIÁRIO_FII	-82,07%	-15,21%	10,28%	-37,47%	-20,33%	-0,08	-1,13	-26,49%	10,76%	13,94%	0,001	-0,366	20,33	-0,08	
SINGULARE FUNDO DE INVESTIMENTO IMOBILIÁRIO	38,83%	171,46%	253,05%	135,34%	100,18%	0,56	0,19	21,48%	12,33%	11,65%	-0,158	0,336	0,61	0,23	
SOMMA BRASIL FUNDO DE INVESTIMENTO EM AÇÕES	-9,85%	-26,82%	-9,85%	-40,76%	-46,37%	-0,13	-0,10	10,20%	9,22%	10,20%	-0,038	-0,107	9,22	1,40	
SOMMA TORINO FI RENDA FIXA CRÉDITO PRIVADO	19,26%	19,26%	31,67%	23,17%	26,40%	1,94	2,11	1,82%	1,60%	1,82%	0,454	0,825	-11,74	-0,05	
FUNDO DE INVESTIMENTO EM ORÇAMENTOS CREDITÓRIOS MULTISECTORIAL INVEST JUNIAS LP (COTAS SEMOES)	-99,99%	-99,99%	-99,99%	-100,00%	-99,99%	-0,20	-0,20	340,99%	184,04%	168,20%	-0,159	0,153	-0,20	3,10	
TESOURO IPCA COM JUROS SEMESTRAIS (ANTIGA NTN-B 2045) CÓDIGO: 1035021J (2501)	27,91%	15,90%	50,73%	0,48%	-14,54%	0,12	0,17	12,57%	6,85%	6,96%	0,077	-0,455	-0,17	0,00	
TESOURO IPCA COM JUROS SEMESTRAIS (ANTIGA NTN-B 2045) CÓDIGO: 1035022J (2501)	-4,75%	15,74%	50,53%	0,48%	-14,65%	0,12	-0,03	12,57%	6,85%	6,96%	0,077	-0,439	-0,16	0,00	
TESOURO IPCA COM JUROS SEMESTRAIS (ANTIGA NTN-B 2045) CÓDIGO: 665020 (2547)	111,51%	20,82%	57,13%	10,91%	4,74%	0,16	0,54	11,68%	6,44%	6,41%	0,076	-0,115	-0,17	-0,37%	
TESOURO IPCA COM JUROS SEMESTRAIS (ANTIGA NTN-B 2045) CÓDIGO: 665021 (2532)	51,67%	20,16%	56,27%	4,17%	-11,39%	0,15	0,30	11,70%	6,44%	6,41%	0,076	-0,115	-0,20	-0,37%	
TESOURO IPCA COM JUROS SEMESTRAIS (NTN-B 2045- CÓDIGO: 15759224)	-2,76%	-4,08%	14,58%	-0,60%	-3,18%	-0,39	-0,64	2,40%	1,94%	1,97%	-0,235	-0,358	0,11	-0,08	
TESOURO IPCA COM JUROS SEMESTRAIS (NTN-B 2045- CÓDIGO: 15759225)	-2,76%	-4,08%	14,58%	-0,60%	-3,18%	-0,39	-0,64	2,40%	1,94%	1,97%	-0,235	0,723	0,04	-0,08	
TESOURO IPCA COM JUROS SEMESTRAIS (NTN-B 2045- CÓDIGO: 15759226)	-2,76%	-4,08%	14,58%	-0,60%	-3,18%	-0,39	-0,64	2,40%	1,94%	1,97%	-0,235	-0,062	-0,86	-0,08	
TESOURO IPCA COM JUROS SEMESTRAIS (NTN-B 2045- CÓDIGO: 15788865)	-2,77%	-4,07%	14,59%	-0,60%	-3,17%	-0,38	-0,64	2,40%	1,94%	1,97%	-0,235	0,907	-0,86	-0,08	
TESOURO IPCA COM JUROS SEMESTRAIS (NTN-B 2045- CÓDIGO: 15788866)	-2,75%	-4,05%	14,62%	-0,57%	-3,15%	-0,38	-0,64	2,40%	1,95%	1,98%	-0,238	0,907	-0,85	-0,08	
TESOURO IPCA COM JUROS SEMESTRAIS (NTN-B 2040- CÓDIGO: 15836499)	-0,26%	-1,48%	17,68%	2,08%	0,56%	0,32	-0,14	1,02%	1,67%	1,59%	-0,522	-0,002	1,83	-0,08	
TESOURO IPCA COM JUROS SEMESTRAIS (NTN-B 2040- CÓDIGO: 15836500)	-0,22%	-1,47%	17,70%	2,10%	-0,54%	0,33	-0,12	1,05%	1,67%	1,59%	-0,522	0,342	2,00	-0,08	
TESOURO IPCA COM JUROS SEMESTRAIS (NTN-B 2040- CÓDIGO: 15860600)	-0,22%	-1,47%	17,70%	2,10%	-0,54%	0,33	-0,12	1,05%	1,67%	1,59%	-0,522	0,342	1,36	-0,08	
TESOURO IPCA COM JUROS SEMESTRAIS (NTN-B 2040- CÓDIGO: 15860602)	-0,22%	-1,47%	22,75%	2,10%	-0,54%	0,33	-0,12	1,05%	1,67%	1,59%	-0,522	-0,014	1,76	-0,08	
TESOURO IPCA COM JUROS SEMESTRAIS (NTN-B 2040- CÓDIGO: 15860603)	-0,89%	-2,13%	16,91%	0,41	-1,21%	0,10	-0,41	1,21%	1,62%	1,57%	-0,364	0,496	0,01	-0,34%	
TESOURO IPCA COM JUROS SEMESTRAIS (NTN-B 2040- CÓDIGO: 15917043)	-10,83%	-13,04%	-3,59%	-12,61%	-11,19%	-1,61	-1,68	3,70%	2,32%	2,32%	-0,092	0,047	-0,37	0,19	
TESOURO IPCA COM JUROS SEMESTRAIS (NTN-B 2040- CÓDIGO: 17223138)	-10,07%	-12,42%	-4,94%	-11,08%	-11,08%	-1,48	-1,64	3,78%	2,37%	2,35%	-0,088	0,482	-2,15	0,20	
TESOURO IPCA COM JUROS SEMESTRAIS (NTN-B 2040- CÓDIGO: 17223139)	-10,07%	-12,42%	-4,94%	-11,08%	-11,08%	-1,48	-1,64	3,78%	2,37%	2,35%	-0,088	0,514	-2,55	0,20	
TESOURO IPCA COM JUROS SEMESTRAIS (NTN-B 2040- CÓDIGO: 17223140)	-10,07%	-12,42%	-4,94%	-11,08%	-11,08%	-1,48	-1,64	3,78%	2,37%	2,35%	-0,088	0,589	-2,56	0,20	
TESOURO IPCA COM JUROS SEMESTRAIS (NTN-B 2040- CÓDIGO: 17223141)	-22,29%	-22,59%	-7,53%	-19,79%	-21,87%	-1,82	-3,65	3,78%	3,25%	3,72%	0,538	0,610	-2,45	0,20	
TESOURO IPCA COM JUROS SEMESTRAIS (NTN-B 2045- CÓDIGO: 19447309)	-10,25%	-13,04%	2,46%	-12,06%	-9,40%	-1,91	-1,76	2,09%	2,09%	2,21%	0,066	0,150	-3,62	2,00%	
TESOURO IPCA COM JUROS SEMESTRAIS (NTN-B 2040- CÓDIGO: 37517319)	-3,25%	-17,81%	-3,16%	-16,89%	-14,37%	-8,16	-3,01	3,37%	1,81%	1,81%	-0,776	-0,112	-13,57	0,71	
SUL AMERICA SELECTION FIC FIA	-10,07%	-31,44%	-10,11%	-28,02%	-40,10%	-0,30	-1,08	15,65%	17,78%	17,42%	-0,078	-0,009	-0,46	1,80	
VINCI GAS DIVIDENDOS FUNDO DE INVESTIMENTO EM AÇÕES	0,00%	174,36%	227,73%	184,30%	184,30%	0,52	0,00	12,34%	8,69%	8,35%	-0,005	0,153	0,59	1,59	
FUNDO DE INVESTIMENTO EM COTAS DE FUNDOS DE INVESTIMENTO EM AÇÕES CAIXA AÇÕES DIVIDENDOS EPS	-9,97%	-14,57%	-0,21%	-23,41%	-36,67%	-0,07	-0,08	13,64%	9,07%	9,16%	-0,006	-0,217	0,51	1,42	
XP INFLAÇÃO REFERENCIADO IPCA FUNDO DE INVESTIMENTO RENDA FIXA LONGO PRAZO	15,61%	22,18%	50,91%	210,61%	-8,55%	0,53	0,41	3,40%	2,42%	2,40%	0,133	0,903	1,03	0,58	
XP DIVIDENDOS FUNDO DE INVESTIMENTO DE AÇÕES	52,54%	23,49%	52,54%	213,96%	-7,57%	0,13	0,41	10,49%	10,39%	9,74%	0,046	0,841	0,15	2,26	
TOTAL GERAL	-49,40%	12,01%	88,03%	-12,09%	-18,81%	0,19	-0,96	6,36%	3,86%	3,66%	0,069	-0,110	0,23	0,42	1,83%

CONCEITOS

* Base de dados: Quantum; Econômica; ANBIMA; CETIP; Fundos de Investimentos; Carteira RECIPIREV;

**Período de análise: A partir de janeiro de 2011 até o mês deste relatório, ou consideramos para os cálculos o mês de início das atividades dos ativos (Início do Fundo) quando posterior a janeiro de 2011. Não são consideradas as datas exatas em que a RECIPIREV efetuou as aplicações ou resgates no ativo. Este fato, altera os cálculos, em particular, no mês do referido evento, para mais ou para menos em todos os indicadores desta planilha, porém, não de forma significativa;

***Eventos diversos: Alguns dos indicadores apresentados podem não espelhar de forma adequada a análise do(s) ativo(s), tendo em vista diversas variáveis envolvidas, tais como: tempo de análise ou tempo de existência do ativo; tipo do ativo; objetivo do ativo entre outras variáveis;

****A Reciprev possui fundos imobiliários com as seguintes Características: a) de renda; b) recebíveis com retornos programados; c) recebíveis sem retorno programado; Todos os fundos são cotados na BVMF/Bovespa. Pelas características dos fundos imobiliários, alguns indicadores demonstrados nesta planilha podem não cumprir de forma correta sua função conceitual

*****A Reciprev possui fundos de investimentos em participação com diversos prazos de retorno do capital investido e diversos benchmarks. Alguns possuem curva "J" maiores que outros. Pelas características dos fundos de investimentos em participação, alguns indicadores demonstrados nesta planilha podem não cumprir de forma correta sua função conceitual

*****A Reciprev possui fundos de investimentos em direitos creditórios com diversos prazos de retorno do capital investido e diversos benchmarks. Pelas características dos fundos de investimentos em direitos creditórios alguns indicadores demonstrados nesta planilha podem não cumprir de forma correta sua função conceitual.

*****O Ativo livre de risco considerado foi o CDI.

»Benchmark: Indicador de retorno do fundo

»Retorno médio mensal: Quanto o ativo proporcionou de retorno médio mensal, considerando o período avaliado do ativo, tendo como base o período da observação (**);

»Retorno médio anual: Quanto o ativo proporcionou de retorno médio anual, considerando o período avaliado do ativo, tendo como base o período da observação (**);

»Retorno Total: Quanto o ativo proporcionou de retorno total, considerando o período avaliado do ativo, tendo como base o período da observação (**);

»Maior Retorno: É o maior retorno do ativo, considerando o período avaliado, tendo como base o período da observação (**);

»Menor Retorno: É o menor retorno do ativo, considerando o período avaliado, tendo como base o período da observação (**);

»Quantidade de mês positivo: É a quantidade de meses em que o ativo obteve retorno acima de zero, considerando o período avaliado do ativo, tendo como base o período da observação (**);

»Quantidade de mês negativo: É a quantidade de meses em que o ativo obteve retorno abaixo de zero, considerando o período avaliado do ativo, tendo como base o período da observação (**);

»Quantidade de mês acima do Benchmark: É a quantidade de meses em que o ativo obteve retorno acima do Benchmark, considerando o período avaliado do ativo, tendo como base o período da observação (**);

»Quantidade de mês abaixo do Benchmark: É a quantidade de meses em que o ativo obteve retorno abaixo do Benchmark, considerando o período avaliado do ativo, tendo como base o período da observação (**);

»Risco mensal em todo período: Trata-se da volatilidade mensal do ativo. A volatilidade é calculada através do desvio padrão da série histórica dos retornos do ativo, tendo como base os períodos informados na observação (**);

»Risco Mensal 12 meses: Desvio padrão dos retornos dos últimos 12 meses com periodicidade mensal;

»Risco anual em todo período: Trata-se da volatilidade anual do ativo. A volatilidade é calculada através do desvio padrão da série histórica dos retornos do ativo, tendo como base os períodos informados na observação (**), e trazidos para o período anual;

»68% dos dados o retorno ficará entre: Com base nos retornos de 2011 até o mês anterior do ativo, os retornos futuros tendem a ficar entre o intervalo informado com 68% de possibilidades;

»95% dos dados o retorno ficará entre: Com base nos retornos de 2011 até o mês anterior do ativo, os retornos futuros tendem a ficar entre o intervalo informado com 95% de possibilidades;

»Retorno em relação ao Benchmark: Trata-se do comparativo do retorno do ativo em todo o período avaliado em relação ao retorno esperado do ativo (Benchmark);

»Retorno em relação ao CDI: Trata-se do comparativo do retorno do ativo em todo o período avaliado em relação ao retorno do CDI no mesmo período avaliado;

»Retorno em relação ao IBOVESPA: Trata-se do comparativo do retorno do ativo em todo o período avaliado em relação ao retorno do IBOVESPA no mesmo período avaliado;

»Retorno em relação ao IMA-B: Trata-se do comparativo do retorno do ativo em todo o período avaliado em relação ao retorno do IMA-B no mesmo período avaliado;

»Meta: Trata-se do comparativo do retorno do ativo em todo o período avaliado em relação ao retorno das metas de cada ano;

»Sharpe: Dado pela fórmula: (Retorno médio anual do ativo - Retorno médio anual do CDI) / (Risco anual do Ativo). Portanto, quanto maior, melhor;

»Information Ration: Dado pela fórmula: (Retorno médio anual do ativo - Retorno médio anual do Benchmark) / Treck Erro. Portanto, quanto maior, melhor;

»Treck Error: Trata-se do desvio padrão das diferenças entre os retornos do ativo e o retorno do benchmark do referido ativo. Portanto, quanto mais próximo de zero, melhor;

»VAR HISTÓRICO (95%): Valor esperado da perda máxima ou da pior perda em um horizonte de tempo em um intervalo de confiança;

»VAR 12 MESES (95%): A pior perda esperada para um dia , em um intervalo de confiança de 95% , com periodicidade mensal dos últimos 12 meses;

»Correlação CDI: Correlação do ativo com o CDI, ou seja, como o ativo se movimentou em relação ao comportamento do CDI. Se igual ou próximo de zero, não há correlação. Se positiva, próxima de +1, têm mesmo sentido de movimento. Se negativa, próxima de -1, têm sentidos opostos de movimentos;

»Correlação Ibovespa: Correlação do ativo com o Ibovespa, ou seja, como o ativo se movimentou em relação ao comportamento do Ibovespa. Se igual ou próximo de zero, não há correlação. Se positiva, próxima de +1, têm mesmo sentido de movimento. Se negativa, próxima de -1, têm sentidos opostos de movimentos;

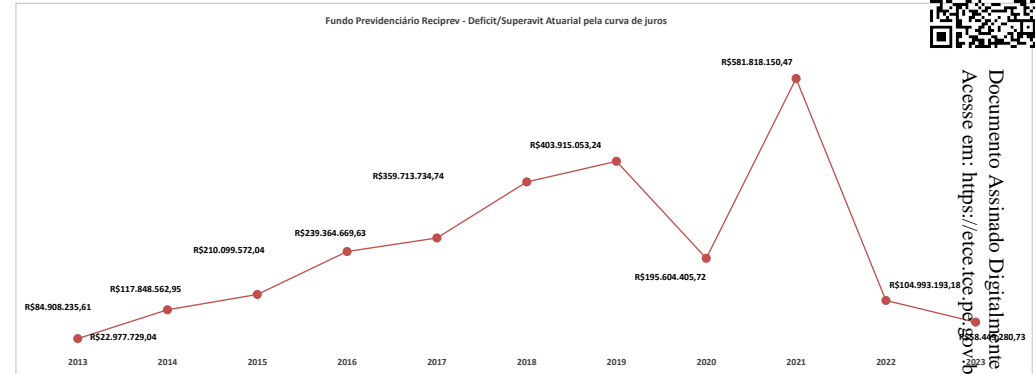
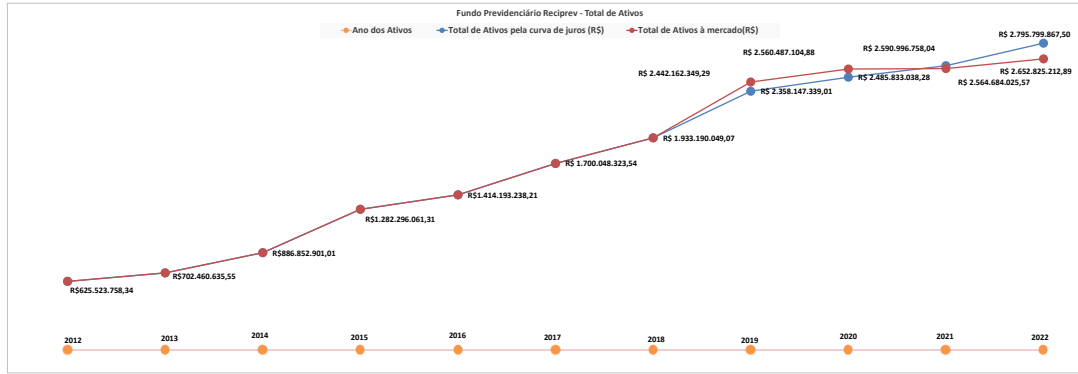
»Sharpe Modificado: Dado pela fórmula: (Retorno médio anual do ativo - Retorno médio anual do CDI) / (Risco anual do Ativo - Risco anual do CDI). Comparado com o Índice Sharpe, leva em consideração o risco do "ativo livre de risco". Portanto, quanto maior, melhor;

»Índice Beta: Indicador que mede a sensibilidade do ativo em relação a uma carteira, no caso foi considerado o benchmark de cada ativo. Ativos financeiros de Beta elevado são considerados mais agressivos, enquanto os de Beta mais baixo são mais conservadores;

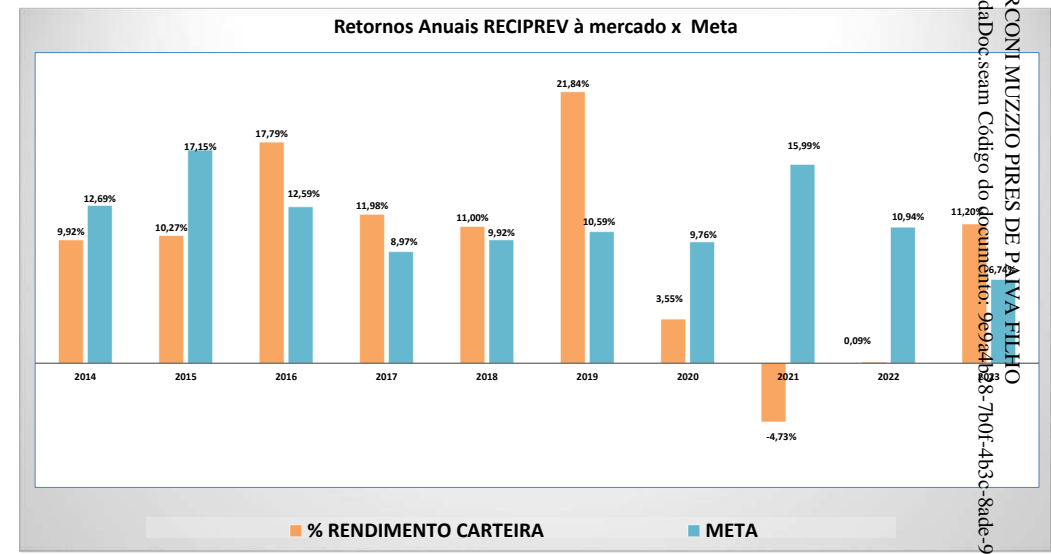
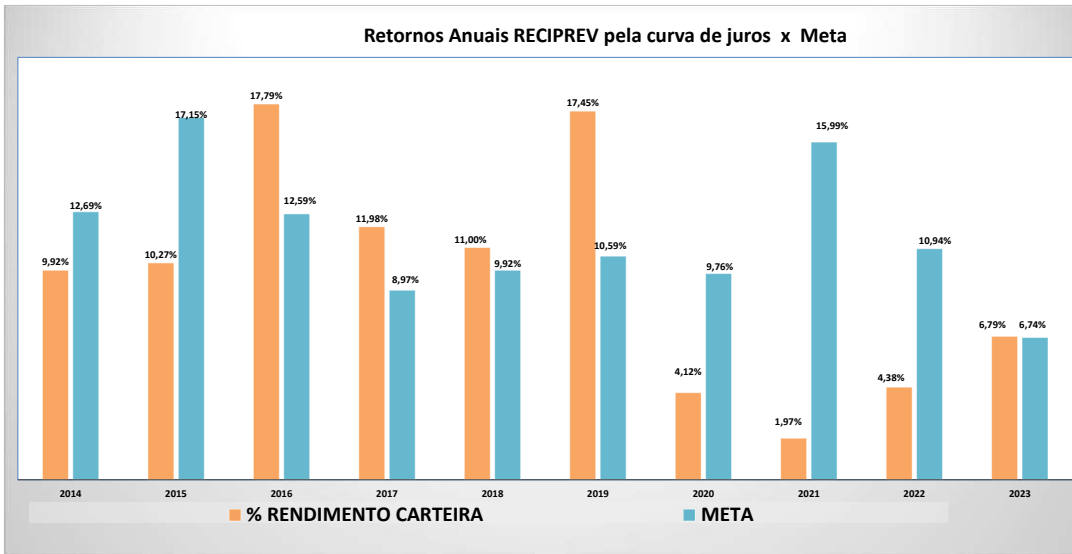
»Erro Quadrático Médio (EQM): Mede o quanto o retorno de um fundo se afasta do retorno de seu benchmark. Quanto mais próximo de zero maior a aderência dos retornos ao benchmark;



EVOLUÇÃO DA CARTEIRA DE INVESTIMENTOS E SUPERAVIT ATUARIAIS DA CARTERIA DE INVESTIMENTOS DO FUNDO PREVIDENCIÁRIO RECIPREV



RENTABILIDADE DA CARTEIRA DE INVESTIMENTOS RECIPREV: 2014 À 2023



RESUMOS OPERACIONAIS - QUANTIDADES APROXIMADAS: 2014 À 2023

Ano	Quantidade de Reuniões do Comitê de Investimentos (Atas)	Quantidade de Autorizações de Aplicações e Resgates - APR	Quantidade de Atestados de Compatibilidades de Investimentos de Longo Prazo	Quantidade de Decisões de Investimentos (Aplicações e Resgates)
2013	10	100	6	181
2014	12	175	20	278
2015	13	161	10	261
2016	12	167	3	323
2017	14	187	1	365
2018	13	298	0	461
2019	14	267	0	386
2020	14	208	0	293
2021	12	202	5	263
2022	12	259	3	324
2023	8	139	1	177
TOTAIS	134	2.163	49	3.312

Documento Assinado Digitalmente por: MARCONI MUZZIO Pires DE PAIVA FILHO
 Acesse em: <https://etce.ce.gov.br/epp/validaDoc.aspx?codigo=9e94408-7b0f-4b3c-8ade-98051f311b>

RESUMO DAS AUTORIZAÇÕES DE APLICAÇÕES E RESGATES DE 2023

DATA SOLICITAÇÃO DA OPERAÇÃO	DATA COTIZAÇÃO DA OPERAÇÃO	DATA LIQUIDAÇÃO DA OPERAÇÃO	TIPO DE OPERAÇÃO	VALOR	APR	FUNDO	CNPJ
03/01/2023	03/01/2023	03/01/2023	APLICAÇÃO	R\$ 18.107,56	1	BB PREVIDENCIÁRIO RENDA FIXA FLUXO FUNDO DE INVESTIMENTO EM COTAS DE FUNDOS DE INVESTIMENTO	13.077.415/0001-14
10/01/2023	10/01/2023	10/01/2023	RESGATE	R\$ 2.636,00	2	FUNDO DE INVESTIMENTO EM COTAS DE FUNDOS DE INVESTIMENTO RENDA FIXA CURTO PRAZO PODER PÚBLICO	13.397.466/0001-14
10/01/2023	10/01/2023	10/01/2023	APLICAÇÃO	R\$ 6.294,25	2	BB PREVIDENCIÁRIO RENDA FIXA FLUXO FUNDO DE INVESTIMENTO EM COTAS DE FUNDOS DE INVESTIMENTO	13.077.415/0001-05
13/01/2023	13/01/2023	13/01/2023	RESGATE	R\$ 22.500,00	4	BB RECEBIVES IMOBILIÁRIOS FUNDO DE INVESTIMENTO IMOBILIÁRIO-FII	20.716.161/0001-93
13/01/2023	13/01/2023	13/01/2023	RESGATE	R\$ 66.650,94	4	SINGULARE FUNDO DE INVESTIMENTO IMOBILIÁRIO	16.841.067/0001-99
13/01/2023	13/01/2023	13/01/2023	APLICAÇÃO	R\$ 89.150,94	4	BB PREVIDENCIÁRIO RENDA FIXA FLUXO FUNDO DE INVESTIMENTO EM COTAS DE FUNDOS DE INVESTIMENTO	13.077.415/0001-05
16/01/2023	24/01/2023	26/01/2023	RESGATE	R\$ 2.813.172,44	5	QUELIZ VALOR FUNDO DE INVESTIMENTO EM AÇÕES	09.289.072/0001-75
16/01/2023	16/01/2023	16/01/2023	APLICAÇÃO	R\$ 977,10	6	BB PREVIDENCIÁRIO RENDA FIXA FLUXO FUNDO DE INVESTIMENTO EM COTAS DE FUNDOS DE INVESTIMENTO	13.077.415/0001-05
19/01/2023	19/01/2023	20/03/2022	RESGATE	R\$ 16.000.000,00	7	BB PREVIDENCIÁRIO RENDA FIXA IDCA2 TÍTULOS PÚBLICOS FUNDO DE INVESTIMENTO	13.322.205/0001-35
20/01/2023	20/01/2023	20/01/2023	APLICAÇÃO	R\$ 14.966.064,33	8	BB PREVIDENCIÁRIO RENDA FIXA FLUXO FUNDO DE INVESTIMENTO EM COTAS DE FUNDOS DE INVESTIMENTO	13.077.415/0001-05
26/01/2023	26/01/2023	26/01/2023	APLICAÇÃO	R\$ 2.191.866,59	9	BB PREVIDENCIÁRIO RENDA FIXA FLUXO FUNDO DE INVESTIMENTO EM COTAS DE FUNDOS DE INVESTIMENTO	13.077.415/0001-05
27/01/2023	27/01/2023	27/01/2023	RESGATE	R\$ 10.794.321,63	10	BB PREVIDENCIÁRIO RENDA FIXA FLUXO FUNDO DE INVESTIMENTO EM COTAS DE FUNDOS DE INVESTIMENTO	13.077.415/0001-05
27/01/2023	27/01/2023	27/01/2023	APLICAÇÃO	R\$ 12.177.090,03	11	FUNDO DE INVESTIMENTO EM COTAS DE FUNDOS DE INVESTIMENTO RENDA FIXA CURTO PRAZO PODER PÚBLICO	13.397.466/0001-14
30/01/2023	30/01/2023	30/01/2023	RESGATE	R\$ 12.114.240,70	12	FUNDO DE INVESTIMENTO EM COTAS DE FUNDOS DE INVESTIMENTO RENDA FIXA CURTO PRAZO PODER PÚBLICO	13.397.466/0001-14
30/01/2023	30/01/2023	30/01/2023	APLICAÇÃO	R\$ 232.785,90	13	BB PREVIDENCIÁRIO RENDA FIXA FLUXO FUNDO DE INVESTIMENTO EM COTAS DE FUNDOS DE INVESTIMENTO	13.077.415/0001-05
01/02/2023	01/02/2023	01/02/2023	APLICAÇÃO	R\$ 1.196,46	14	FUNDO DE INVESTIMENTO EM COTAS DE FUNDOS DE INVESTIMENTO RENDA FIXA CURTO PRAZO PODER PÚBLICO	13.397.466/0001-14
08/02/2023	08/02/2023	08/02/2023	APLICAÇÃO	R\$ 39,68	15	BB PREVIDENCIÁRIO RENDA FIXA FLUXO FUNDO DE INVESTIMENTO EM COTAS DE FUNDOS DE INVESTIMENTO	13.077.415/0001-05
13/02/2023	13/02/2023	13/02/2023	APLICAÇÃO	R\$ 7.155,04	16	FUNDO DE INVESTIMENTO EM COTAS DE FUNDOS DE INVESTIMENTO RENDA FIXA CURTO PRAZO PODER PÚBLICO	13.397.466/0001-14
14/02/2023	14/02/2023	14/02/2023	RESGATE	R\$ 7.500,00	17	BB RECEBIVES IMOBILIÁRIOS FUNDO DE INVESTIMENTO IMOBILIÁRIO-FII	20.716.161/0001-93
14/02/2023	14/02/2023	14/02/2023	APLICAÇÃO	R\$ 39.532.830,35	17	BB PREVIDENCIÁRIO RENDA FIXA FLUXO FUNDO DE INVESTIMENTO EM COTAS DE FUNDOS DE INVESTIMENTO	13.077.415/0001-05
15/02/2023	15/02/2023	15/02/2023	RESGATE	R\$ 485.380,71	18	BB PREVIDENCIÁRIO RENDA FIXA TÍTULOS PÚBLICOS IPCA III FUNDO DE INVESTIMENTO	16.323.759/0001-35
15/02/2023	15/02/2023	15/02/2023	RESGATE	R\$ 316.654,71	18	BB PREVIDENCIÁRIO RENDA FIXA TÍTULOS PÚBLICOS IPCA VI FUNDO DE INVESTIMENTO	16.323.759/0001-35
15/02/2023	15/02/2023	15/02/2023	APLICAÇÃO	R\$ 19.777.424,45	18	BB PREVIDENCIÁRIO RENDA FIXA FLUXO FUNDO DE INVESTIMENTO EM COTAS DE FUNDOS DE INVESTIMENTO	13.077.415/0001-05
15/02/2023	15/02/2023	15/02/2023	RESGATE	R\$ 3.574.981,62	-	TESOURO IPCA COM JUROS SEMESTRAIS (NTN-B 2040- CÓDIGO: 15836499)	-
15/02/2023	15/02/2023	15/02/2023	RESGATE	R\$ 1.191.660,54	-	TESOURO IPCA COM JUROS SEMESTRAIS (NTN-B 2040- CÓDIGO: 15836500)	-
15/02/2023	15/02/2023	15/02/2023	RESGATE	R\$ 1.191.660,54	-	TESOURO IPCA COM JUROS SEMESTRAIS (NTN-B 2040- CÓDIGO: 15866060)	-
15/02/2023	15/02/2023	15/02/2023	RESGATE	R\$ 995.830,27	-	TESOURO IPCA COM JUROS SEMESTRAIS (NTN-B 2040- CÓDIGO: 15866062)	-
15/02/2023	15/02/2023	15/02/2023	RESGATE	R\$ 4.766.642,16	-	TESOURO IPCA COM JUROS SEMESTRAIS (NTN-B 2040- CÓDIGO: 15866063)	-
15/02/2023	15/02/2023	15/02/2023	RESGATE	R\$ 1.382.326,23	-	TESOURO IPCA COM JUROS SEMESTRAIS (NTN-B 2040- CÓDIGO: 15917043)	-
15/02/2023	15/02/2023	15/02/2023	RESGATE	R\$ 1.191.660,54	-	TESOURO IPCA COM JUROS SEMESTRAIS (NTN-B 2040- CÓDIGO: 17223138)	-
15/02/2023	15/02/2023	15/02/2023	RESGATE	R\$ 3.574.981,62	-	TESOURO IPCA COM JUROS SEMESTRAIS (NTN-B 2040- CÓDIGO: 17223139)	-
15/02/2023	15/02/2023	15/02/2023	RESGATE	R\$ 4.766.642,16	-	TESOURO IPCA COM JUROS SEMESTRAIS (NTN-B 2040- CÓDIGO: 17223140)	-
15/02/2023	15/02/2023	15/02/2023	RESGATE	R\$ 1.191.660,54	-	TESOURO IPCA COM JUROS SEMESTRAIS (NTN-B 2040- CÓDIGO: 17223141)	-
16/02/2023	16/02/2023	16/02/2023	RESGATE	R\$ 38.286.961,86	19	BB PREVIDENCIÁRIO RENDA FIXA FLUXO FUNDO DE INVESTIMENTO EM COTAS DE FUNDOS DE INVESTIMENTO	13.077.415/0001-05
16/02/2023	16/02/2023	16/02/2023	APLICAÇÃO	R\$ 57.999.999,99	20	CAIXA BRASIL IDCA 2A TÍTULOS PÚBLICOS RENDA FIXA LONGO PRAZO	14.386.926/0001-71
16/02/2023	16/02/2023	16/02/2023	APLICAÇÃO	R\$ 12.054.577,00	21	FUNDO DE INVESTIMENTO EM COTAS DE FUNDOS DE INVESTIMENTO RENDA FIXA CURTO PRAZO PODER PÚBLICO	13.397.466/0001-14
16/02/2023	16/02/2023	16/02/2023	RESGATE	R\$ 951.900,17	22	FUNDO DE INVESTIMENTO CAIXA BRASIL 2024 IV TÍTULOS PÚBLICOS RENDA FIXA	20.139.595/0001-78
16/02/2023	16/02/2023	16/02/2023	RESGATE	R\$ 788.027,27	22	FUNDO DE INVESTIMENTO CAIXA BRASIL 2024 I TÍTULOS PÚBLICOS RENDA FIXA	18.598.288/0001-03
16/02/2023	16/02/2023	16/02/2023	RESGATE	R\$ 222.223,92	22	FUNDO DE INVESTIMENTO CAIXA BRASIL 2024 II TÍTULOS PÚBLICOS RENDA FIXA	16.193.516/0001-06
16/02/2023	16/02/2023	16/02/2023	RESGATE	R\$ 338.584,48	22	FUNDO DE INVESTIMENTO CAIXA BRASIL 2026 III TÍTULOS PÚBLICOS RENDA FIXA	16.193.516/0001-06
16/02/2023	16/02/2023	16/02/2023	RESGATE	R\$ 2.380.735,94	22	CAIXA BRASIL IDCA 3A TÍTULOS PÚBLICOS RENDA FIXA LONGO PRAZO	14.386.926/0001-71
17/02/2023	17/02/2023	17/02/2023	APLICAÇÃO	R\$ 20.989.714,27	24	BB PREVIDENCIÁRIO RENDA FIXA FLUXO FUNDO DE INVESTIMENTO EM COTAS DE FUNDOS DE INVESTIMENTO	13.077.415/0001-05
17/02/2023	17/02/2023	17/02/2023	APLICAÇÃO	R\$ 17.000.000,00	25	BNB SOBERANO FUNDO DE INVESTIMENTO RENDA FIXA	30.568.193/0001-42
17/02/2023	22/02/2023	22/02/2023	APLICAÇÃO	R\$ 3.000.000,00	26	FINACAP MAURETSTAD FUNDO DE INVESTIMENTO EM AÇÕES	05.964.067/0001-60
27/02/2023	27/02/2023	27/02/2023	RESGATE	R\$ 12.620.934,06	27	FUNDO DE INVESTIMENTO EM COTAS DE FUNDOS DE INVESTIMENTO RENDA FIXA CURTO PRAZO PODER PÚBLICO	13.397.466/0001-14
28/02/2023	28/02/2023	28/02/2023	APLICAÇÃO	R\$ 1.369.350,64	28	BB PREVIDENCIÁRIO RENDA FIXA FLUXO FUNDO DE INVESTIMENTO EM COTAS DE FUNDOS DE INVESTIMENTO	13.077.415/0001-05
01/03/2023	01/03/2023	01/03/2023	APLICAÇÃO	R\$ 1.196,46	29	FUNDO DE INVESTIMENTO EM COTAS DE FUNDOS DE INVESTIMENTO RENDA FIXA CURTO PRAZO PODER PÚBLICO	13.397.466/0001-14
03/03/2023	03/03/2023	03/03/2023	RESGATE	R\$ 2.852.469,97	30	BB PREVIDENCIÁRIO RENDA FIXA FLUXO FUNDO DE INVESTIMENTO EM COTAS DE FUNDOS DE INVESTIMENTO	13.077.415/0001-05
06/03/2023	06/03/2023	06/03/2023	APLICAÇÃO	R\$ 6.323,31	31	BB PREVIDENCIÁRIO RENDA FIXA FLUXO FUNDO DE INVESTIMENTO EM COTAS DE FUNDOS DE INVESTIMENTO	13.077.415/0001-05
07/03/2023	07/03/2023	07/03/2023	APLICAÇÃO	R\$ 233.477,82	32	BB PREVIDENCIÁRIO RENDA FIXA FLUXO FUNDO DE INVESTIMENTO EM COTAS DE FUNDOS DE INVESTIMENTO	13.077.415/0001-05
09/03/2023	09/03/2023	09/03/2023	RESGATE	R\$ 169.446,32	33	FUNDO DE INVESTIMENTO EM COTAS DE FUNDOS DE INVESTIMENTO RENDA FIXA CURTO PRAZO PODER PÚBLICO	13.397.466/0001-14
10/03/2023	10/03/2023	10/03/2023	APLICAÇÃO	R\$ 3.750.058,42	34	BB PREVIDENCIÁRIO RENDA FIXA FLUXO FUNDO DE INVESTIMENTO EM COTAS DE FUNDOS DE INVESTIMENTO	13.077.415/0001-05
13/03/2023	13/03/2023	13/03/2023	RESGATE	R\$ 1.302,00	35	FUNDO DE INVESTIMENTO EM COTAS DE FUNDOS DE INVESTIMENTO RENDA FIXA CURTO PRAZO PODER PÚBLICO	13.397.466/0001-14
14/03/2023	14/03/2023	14/03/2023	RESGATE	R\$ 7.500,00	36	BB RECEBIVES IMOBILIÁRIOS FUNDO DE INVESTIMENTO IMOBILIÁRIO-FII	20.716.161/0001-93
14/03/2023	14/03/2023	14/03/2023	APLICAÇÃO	R\$ 13.651.854,38	36	BB PREVIDENCIÁRIO RENDA FIXA FLUXO FUNDO DE INVESTIMENTO EM COTAS DE FUNDOS DE INVESTIMENTO	13.077.415/0001-05
15/03/2023	15/03/2023	15/03/2023	APLICAÇÃO	R\$ 5.148.613,44	37	BB PREVIDENCIÁRIO RENDA FIXA FLUXO FUNDO DE INVESTIMENTO EM COTAS DE FUNDOS DE INVESTIMENTO	13.077.415/0001-05
20/03/2023	20/03/2023	20/03/2023	RESGATE	R\$ 11.000.000,00	38	BB PREVIDENCIÁRIO RENDA FIXA FLUXO FUNDO DE INVESTIMENTO EM COTAS DE FUNDOS DE INVESTIMENTO	13.077.415/0001-05
20/03/2023	20/03/2023	20/03/2023	RESGATE	R\$ 11.000.000,00	38	BB PREVIDENCIÁRIO RENDA FIXA IDCA2 TÍTULOS PÚBLICOS FUNDO DE INVESTIMENTO	13.322.205/0001-35
24/03/2023	24/03/2023	24/03/2023	APLICAÇÃO	R\$ 2.466,95	39	BB PREVIDENCIÁRIO RENDA FIXA FLUXO FUNDO DE INVESTIMENTO EM COTAS DE FUNDOS DE INVESTIMENTO	13.077.415/0001-05
27/03/2023	27/03/2023	27/03/2023	RESGATE	R\$ 455.510,04	40	BB PREVIDENCIÁRIO RENDA FIXA FLUXO FUNDO DE INVESTIMENTO EM COTAS DE FUNDOS DE INVESTIMENTO	13.077.415/0001-05
28/03/2023	28/03/2023	28/03/2023	RESGATE	R\$ 12.095.555,34	41	BB PREVIDENCIÁRIO RENDA FIXA FLUXO FUNDO DE INVESTIMENTO EM COTAS DE FUNDOS DE INVESTIMENTO	13.077.415/0001-05
28/03/2023	28/03/2023	28/03/2023	APLICAÇÃO	R\$ 12.095.555,34	42	FUNDO DE INVESTIMENTO EM COTAS DE FUNDOS DE INVESTIMENTO RENDA FIXA CURTO PRAZO PODER PÚBLICO	13.397.466/0001-14
29/03/2023	29/03/2023	29/03/2023	APLICAÇÃO	R\$ 1.391.736,83	43	BB PREVIDENCIÁRIO RENDA FIXA FLUXO FUNDO DE INVESTIMENTO EM COTAS DE FUNDOS DE INVESTIMENTO	13.077.415/0001-05
30/03/2023	30/03/2023	30/03/2023	RESGATE	R\$ 12.669.369,50	44	FUNDO DE INVESTIMENTO EM COTAS DE FUNDOS DE INVESTIMENTO RENDA FIXA CURTO PRAZO PODER PÚBLICO	13.397.466/0001-14
31/03/2023	31/03/2023	31/03/2023	RESGATE	R\$ 2.760.237,43	45	BB PREVIDENCIÁRIO RENDA FIXA FLUXO FUNDO DE INVESTIMENTO EM COTAS DE FUNDOS DE INVESTIMENTO	13.077.415/0001-05
31/03/2023	31/03/2023	31/03/2023	APLICAÇÃO	R\$ 1.196,46	46	FUNDO DE INVESTIMENTO EM COTAS DE FUNDOS DE INVESTIMENTO RENDA FIXA CURTO PRAZO PODER PÚBLICO	13.397.466/0001-14
03/04/2023	03/04/2023	03/04/2023	APLICAÇÃO	R\$ 39,06	47	BB PREVIDENCIÁRIO RENDA FIXA FLUXO FUNDO DE INVESTIMENTO EM COTAS DE FUNDOS DE INVESTIMENTO	13.077.415/0001-05
05/04/2023	05/04/2023	05/04/2023	RESGATE	R\$ 218,89	48	BB PREVIDENCIÁRIO RENDA FIXA FLUXO FUNDO DE INVESTIMENTO EM COTAS DE FUNDOS DE INVESTIMENTO	13.077.415/0001-05
06/04/2023	06/04/2023	06/04/2023	APLICAÇÃO	R\$ 3.848.085,47	49	BB PREVIDENCIÁRIO RENDA FIXA FLUXO FUNDO DE INVESTIMENTO EM COTAS DE FUNDOS DE INVESTIMENTO	13.077.415/0001-05
11/04/2023	11/04/2023	11/04/2023	APLICAÇÃO	R\$ 5.020.597,62	50	BB PREVIDENCIÁRIO RENDA FIXA FLUXO FUNDO DE INVESTIMENTO EM COTAS DE FUNDOS DE INVESTIMENTO	13.077.415/0001-05
12/04/2023	12/04/2023	12/04/2023	RESGATE	R\$ 9.598,66	51	BB PREVIDENCIÁRIO RENDA FIXA FLUXO FUNDO DE INVESTIMENTO EM COTAS DE FUNDOS DE INVESTIMENTO	13.077.415/0001-05
13/04/2023	13/04/2023	13/04/2023	APLICAÇÃO	R\$ 4.163.244,75	52	BB PREVIDENCIÁRIO RENDA FIXA FLUXO FUNDO DE INVESTIMENTO EM COTAS DE FUNDOS DE INVESTIMENTO	13.077.415/0001-05
13/04/2023	13/04/2023	13/04/2023	APLICAÇÃO	R\$ 35.590,39	53	FUNDO DE INVESTIMENTO EM COTAS DE FUNDOS DE INVESTIMENTO RENDA FIXA CURTO PRAZO PODER PÚBLICO	13.397.466/0001-14
14/04/2023	14/04/2023	14/04/2023	APLICAÇÃO	R\$ 8.990.460,89	54	BB PREVIDENCIÁRIO RENDA FIXA FLUXO FUNDO DE INVESTIMENTO EM COTAS DE FUNDOS DE INVESTIMENTO	13.077.415/0001-05
14/04/2023	14/04/2023	14/04/2023	APLICAÇÃO	R\$ 1.212,92	55	FUNDO DE INVESTIMENTO EM COTAS DE FUNDOS DE INVESTIMENTO RENDA FIXA CURTO PRAZO PODER PÚBLICO	13.397.466/0001-14
17/04/2023	17/04/2023	17/04/2023	RESGATE	R\$ 20.123.517,78	56	BB PREVIDENCIÁRIO RENDA FIXA FLUXO FUNDO DE INVESTIMENTO EM COTAS DE FUNDOS DE INVESTIMENTO	13.077.415/0001-05
17/04/2023	17/04/2023	17/04/2023	RESGATE	R\$ 7.500,00	56	BB RECEBIVES IMOBILIÁRIOS FUNDO DE INVESTIMENTO IMOBILIÁRIO-FII	20.716.161/0001-93
17/04/2023	17/04/2023	17/04/2023	RESGATE	R\$ 6.508.061	57	SINGULARE FUNDO DE INVESTIMENTO IMOBILIÁRIO	16.841.067/0001-99
17/04/2023	17/04/2023	17/04/2023	APLICAÇÃO	R\$ 7.700.000,00	57	BB PREVIDENCIÁRIO RENDA FIXA IDCA2 TÍTULOS PÚBLICOS FUNDO DE INVESTIMENTO	13.322.205/0001-35
17/04/2023	17/04/2023	17/04/2023	APLICAÇÃO	R\$ 12.300.000,00	58	FUNDO DE INVESTIMENTO EM COTAS DE FUNDOS DE INVESTIMENTO RENDA FIXA CURTO PRAZO PODER PÚBLICO	13.397.466/0001-14



Documento Assinado Digitalmente por: MARCONI MUZZIO PRES. DE PAIVA FILHO
 Acesse em: <https://etec.ice.pe.gov.br/gpp/validarDocumento> Código do documento: 9e944028-7b01-4b3c-8ade-98051f73e11b



Documento Assinado Digitalmente por: MARCONI MUCZZIO PIRESI DE PAIVA FILHO
 Acesse em: https://etecfoc.pe.gov.br/gpp/validaDoc.seam?Codigo_documento=9694428-790f-4db8-84de-98051ff7bc1b

DATA SOLICITAÇÃO DA OPERAÇÃO	DATA COTIZAÇÃO DA OPERAÇÃO	DATA LIQUIDAÇÃO DA OPERAÇÃO	TIPO DE OPERAÇÃO	VALOR	APR	FUNDO	CNPJ
25/04/2023	25/04/2023	25/04/2023	APLICAÇÃO	3.952,20	59	FUNDO DE INVESTIMENTO EM COTAS DE FUNDOS DE INVESTIMENTO RENDA FIXA CURTO PRAZO PODER PÚBLICO	13.397.466/0001-14
26/04/2023	26/04/2023	26/04/2023	RESGATE	456.000,00	60	BB PREVIDENCIÁRIO RENDA FIXA FLUXO FUNDO DE INVESTIMENTO EM COTAS DE FUNDOS DE INVESTIMENTO	13.077.415/0001-05
27/04/2023	27/04/2023	27/04/2023	RESGATE	12.300.220,01	61	FUNDO DE INVESTIMENTO EM COTAS DE FUNDOS DE INVESTIMENTO RENDA FIXA CURTO PRAZO PODER PÚBLICO	13.397.466/0001-14
28/04/2023	28/04/2023	28/04/2023	APLICAÇÃO	1.196,44	62	FUNDO DE INVESTIMENTO EM COTAS DE FUNDOS DE INVESTIMENTO RENDA FIXA CURTO PRAZO PODER PÚBLICO	13.397.466/0001-14
28/04/2023	28/04/2023	28/04/2023	APLICAÇÃO	1.412.462,71	63	BB PREVIDENCIÁRIO RENDA FIXA FLUXO FUNDO DE INVESTIMENTO EM COTAS DE FUNDOS DE INVESTIMENTO	13.077.415/0001-05
28/04/2023	28/04/2023	28/04/2023	APLICAÇÃO	489,94	64	CAIXA BRASIL IDSA FIXA 2A TÍTULOS PÚBLICOS RENDA FIXA LONGO PRAZO	14.386.926/0001-35
04/05/2023	04/05/2023	04/05/2023	RESGATE	2.872.478,20	65	BB PREVIDENCIÁRIO RENDA FIXA FLUXO FUNDO DE INVESTIMENTO EM COTAS DE FUNDOS DE INVESTIMENTO	13.077.415/0001-05
05/05/2023	05/05/2023	05/05/2023	APLICAÇÃO	3.877.546,01	66	BB PREVIDENCIÁRIO RENDA FIXA FLUXO FUNDO DE INVESTIMENTO EM COTAS DE FUNDOS DE INVESTIMENTO	13.077.415/0001-05
10/05/2023	10/05/2023	10/05/2023	APLICAÇÃO	5.084.353,19	67	BB PREVIDENCIÁRIO RENDA FIXA FLUXO FUNDO DE INVESTIMENTO EM COTAS DE FUNDOS DE INVESTIMENTO	13.077.415/0001-05
11/05/2023	11/05/2023	11/05/2023	APLICAÇÃO	190.829,76	68	BB PREVIDENCIÁRIO RENDA FIXA FLUXO FUNDO DE INVESTIMENTO EM COTAS DE FUNDOS DE INVESTIMENTO	13.077.415/0001-05
12/05/2023	12/05/2023	12/05/2023	APLICAÇÃO	12.425.292,92	69	BB PREVIDENCIÁRIO RENDA FIXA FLUXO FUNDO DE INVESTIMENTO EM COTAS DE FUNDOS DE INVESTIMENTO	13.077.415/0001-05
12/05/2023	12/05/2023	12/05/2023	RESGATE	5.772,13	70	FUNDO DE INVESTIMENTO EM COTAS DE FUNDOS DE INVESTIMENTO RENDA FIXA CURTO PRAZO PODER PÚBLICO	13.397.466/0001-14
15/05/2023	15/05/2023	15/05/2023	RESGATE	1.217.585,07	71	TESOURO IPCA COM JUROS SEMESTRAIS (ANTIGA NTN-B 2045)-CÓDIGO: 10399219	
15/05/2023	15/05/2023	15/05/2023	RESGATE	2.417.807,90	71	TESOURO IPCA COM JUROS SEMESTRAIS (ANTIGA NTN-B 2045)-CÓDIGO: 1039920	
15/05/2023	15/05/2023	15/05/2023	RESGATE	1.217.585,07	71	TESOURO IPCA COM JUROS SEMESTRAIS (ANTIGA NTN-B 2045)-CÓDIGO: 6669579	
15/05/2023	15/05/2023	15/05/2023	RESGATE	1.217.585,07	71	TESOURO IPCA COM JUROS SEMESTRAIS (ANTIGA NTN-B 2045)-CÓDIGO: 6669571	
15/05/2023	15/05/2023	15/05/2023	RESGATE	1.217.585,07	71	TESOURO IPCA COM JUROS SEMESTRAIS (NTN-B 2045 - CÓDIGO: 15799204)	
15/05/2023	15/05/2023	15/05/2023	RESGATE	1.217.585,07	71	TESOURO IPCA COM JUROS SEMESTRAIS (NTN-B 2045 - CÓDIGO: 15799205)	
15/05/2023	15/05/2023	15/05/2023	RESGATE	3.652.755,21	71	TESOURO IPCA COM JUROS SEMESTRAIS (NTN-B 2045 - CÓDIGO: 15786865)	
15/05/2023	15/05/2023	15/05/2023	RESGATE	2.435.170,13	71	TESOURO IPCA COM JUROS SEMESTRAIS (NTN-B 2045 - CÓDIGO: 15786866)	
15/05/2023	15/05/2023	15/05/2023	RESGATE	3.139.177,83	71	TESOURO IPCA COM JUROS SEMESTRAIS (NTN-B 2045 - CÓDIGO: 19447309)	
15/05/2023	15/05/2023	15/05/2023	RESGATE	5.000,00	71	BB RECEBÍVEIS IMOBILIÁRIOS FUNDO DE INVESTIMENTO IMOBILIÁRIO - FII	20.716.161/0001-93
15/05/2023	15/05/2023	15/05/2023	APLICAÇÃO	19.344.366,26	71	BB PREVIDENCIÁRIO RENDA FIXA FLUXO FUNDO DE INVESTIMENTO EM COTAS DE FUNDOS DE INVESTIMENTO	13.077.415/0001-05
17/05/2023	17/05/2023	17/05/2023	RESGATE	27.827.038,36	72	BB PREVIDENCIÁRIO RENDA FIXA TÍTULOS PÚBLICOS IPCA FUNDO DE INVESTIMENTO	15.488.091/0001-83
17/05/2023	17/05/2023	17/05/2023	APLICAÇÃO	15.237.036,38	73	BB PREVIDENCIÁRIO RENDA FIXA FLUXO FUNDO DE INVESTIMENTO EM COTAS DE FUNDOS DE INVESTIMENTO	13.077.415/0001-05
17/05/2023	17/05/2023	17/05/2023	APLICAÇÃO	12.495.064,72	74	FUNDO DE INVESTIMENTO EM COTAS DE FUNDOS DE INVESTIMENTO RENDA FIXA CURTO PRAZO PODER PÚBLICO	13.397.466/0001-14
18/05/2023	22/05/2023	22/05/2023	RESGATE	76.000.000,00	75	BB PREVIDENCIÁRIO RENDA FIXA IDSA2 TÍTULOS PÚBLICOS FUNDO DE INVESTIMENTO	13.322.205/0001-35
19/05/2023	22/05/2023	22/05/2023	RESGATE	125.000.000,00	76	CAIXA BRASIL IDSA FIXA 2A TÍTULOS PÚBLICOS RENDA FIXA LONGO PRAZO	14.386.926/0001-35
19/05/2023	19/05/2023	22/05/2023	RESGATE	10.800.000,00	77	HONGERAL AEGON FI RENDA FIXA CRÉDITO PRIVADO LP	19.488.768/0001-84
19/05/2023	19/05/2023	22/05/2023	RESGATE	3.500.000,00	78	SOMMA TORINO FI RENDA FIXA CRÉDITO PRIVADO	28.206.220/0001-95
19/05/2023	23/05/2023	24/05/2023	RESGATE	10.000.000,00	79	XP INFLAÇÃO REFERENCIADO IPCA FUNDO DE INVESTIMENTO RENDA FIXA LONGO PRAZO	14.146.491/0001-98
22/05/2023	22/05/2023	22/05/2023	RESGATE	55.153.355,71	80	BB PREVIDENCIÁRIO RENDA FIXA FLUXO FUNDO DE INVESTIMENTO EM COTAS DE FUNDOS DE INVESTIMENTO	13.077.415/0001-05
19/05/2023	22/05/2023	22/05/2023	APLICAÇÃO	269.997.753,71	81	TESOURO IPCA COM JUROS SEMESTRAIS (NTN-B 2040 - CÓDIGO: 37517319)	
22/05/2023	19/06/2023	21/06/2023	RESGATE	2.940.000,00	82	BNP PARIBAS ACTION FIC FI AÇÕES	12.239.939/0001-92
22/05/2023	29/05/2023	31/05/2023	RESGATE	5.250.000,00	82	BNP PARIBAS SMALL CAPS FUNDO DE INVESTIMENTO EM AÇÕES	11.108.011/0001-03
22/05/2023	21/06/2023	23/06/2023	RESGATE	10.800.000,00	83	SUL AMERICA SELECTION FIC FIA	15.055.000/0001-06
24/05/2023	24/05/2023	24/05/2023	RESGATE	34.860.000,00	84	BRANCOSS FUNDO DE INVESTIMENTO EM AÇÕES MID SMALL CAPS	06.988.621/0001-05
24/05/2023	24/05/2023	24/05/2023	RESGATE	5.071,34	85	BB PREVIDENCIÁRIO RENDA FIXA FLUXO FUNDO DE INVESTIMENTO EM COTAS DE FUNDOS DE INVESTIMENTO	13.077.415/0001-05
24/05/2023	24/05/2023	24/05/2023	APLICAÇÃO	9.996.636,64	86	BB PREVIDENCIÁRIO RENDA FIXA FLUXO FUNDO DE INVESTIMENTO EM COTAS DE FUNDOS DE INVESTIMENTO	13.077.415/0001-05
24/05/2023	24/05/2023	24/05/2023	APLICAÇÃO	100,00	87	CAIXA BRASIL DISPONIBILIDADES FIC RENDA FIXA	14.508.643/0001-55
25/05/2023	26/03/2023	26/03/2023	APLICAÇÃO	7.000.000,00	90	CONSTÂNCIA FUNDAMENTO FIA	11.182.064/0001-77
25/05/2023	26/03/2023	26/03/2023	APLICAÇÃO	6.000.000,00	91	FINACAP MAURITSTAD FUNDO DE INVESTIMENTO EM AÇÕES	05.964.067/0001-60
25/05/2023	26/03/2023	26/03/2023	APLICAÇÃO	3.000.000,00	92	XP DIVIDENDOS FUNDO DE INVESTIMENTO DE AÇÕES	16.575.235/0001-12
25/05/2023	26/03/2023	26/03/2023	APLICAÇÃO	12.000.000,00	93	BB AÇÕES SELEÇÃO FATORIAL FUNDO DE INVESTIMENTO EM COTAS DE FUNDOS DE INVESTIMENTO	07.882.792/0001-14
25/05/2023	26/03/2023	26/03/2023	APLICAÇÃO	6.500.000,00	94	VINCI GAS DIVIDENDOS FUNDO DE INVESTIMENTO EM AÇÕES	07.488.106/0001-25
26/05/2023	26/05/2023	26/05/2023	APLICAÇÃO	551.501,67	95	CAIXA BRASIL DISPONIBILIDADES FIC RENDA FIXA	14.508.643/0001-55
29/05/2023	29/05/2023	29/05/2023	RESGATE	1.380.220,19	96	BB PREVIDENCIÁRIO RENDA FIXA FLUXO FUNDO DE INVESTIMENTO EM COTAS DE FUNDOS DE INVESTIMENTO	13.077.415/0001-05
29/05/2023	29/05/2023	29/05/2023	APLICAÇÃO	3.200.000,00	97	FUNDO DE INVESTIMENTO EM COTAS DE FUNDOS DE INVESTIMENTO RENDA FIXA CURTO PRAZO PODER PÚBLICO	13.397.466/0001-14
30/05/2023	30/05/2023	30/05/2023	RESGATE	10.420,32	98	BB PREVIDENCIÁRIO RENDA FIXA FLUXO FUNDO DE INVESTIMENTO EM COTAS DE FUNDOS DE INVESTIMENTO	13.077.415/0001-05
30/05/2023	30/05/2023	30/05/2023	RESGATE	16.321.958,56	99	FUNDO DE INVESTIMENTO EM COTAS DE FUNDOS DE INVESTIMENTO RENDA FIXA CURTO PRAZO PODER PÚBLICO	13.397.466/0001-14
31/05/2023	31/05/2023	31/05/2023	APLICAÇÃO	5.250.000,00	100	BB PREVIDENCIÁRIO RENDA FIXA FLUXO FUNDO DE INVESTIMENTO EM COTAS DE FUNDOS DE INVESTIMENTO	13.077.415/0001-05
05/06/2023	05/06/2023	05/06/2023	RESGATE	3.701.136,80	101	BB PREVIDENCIÁRIO RENDA FIXA FLUXO FUNDO DE INVESTIMENTO EM COTAS DE FUNDOS DE INVESTIMENTO	13.077.415/0001-05
06/06/2023	06/06/2023	06/06/2023	RESGATE	5.438,17	102	BB PREVIDENCIÁRIO RENDA FIXA FLUXO FUNDO DE INVESTIMENTO EM COTAS DE FUNDOS DE INVESTIMENTO	13.077.415/0001-05
07/06/2023	07/06/2023	07/06/2023	APLICAÇÃO	3.308.507,53	103	BB PREVIDENCIÁRIO RENDA FIXA FLUXO FUNDO DE INVESTIMENTO EM COTAS DE FUNDOS DE INVESTIMENTO	13.077.415/0001-05
09/06/2023	09/06/2023	09/06/2023	APLICAÇÃO	7.075,86	104	BB PREVIDENCIÁRIO RENDA FIXA FLUXO FUNDO DE INVESTIMENTO EM COTAS DE FUNDOS DE INVESTIMENTO	13.077.415/0001-05
13/06/2023	13/06/2023	13/06/2023	APLICAÇÃO	5.345.000,12	105	BB PREVIDENCIÁRIO RENDA FIXA FLUXO FUNDO DE INVESTIMENTO EM COTAS DE FUNDOS DE INVESTIMENTO	13.077.415/0001-05
14/06/2023	14/06/2023	14/06/2023	APLICAÇÃO	14.811.208,47	106	BB PREVIDENCIÁRIO RENDA FIXA FLUXO FUNDO DE INVESTIMENTO EM COTAS DE FUNDOS DE INVESTIMENTO	13.077.415/0001-05
15/06/2023	15/06/2023	15/06/2023	RESGATE	6.324.505,53	107	BB PREVIDENCIÁRIO RENDA FIXA FLUXO FUNDO DE INVESTIMENTO EM COTAS DE FUNDOS DE INVESTIMENTO	13.077.415/0001-05
15/06/2023	15/06/2023	15/06/2023	APLICAÇÃO	7.000.000,00	108	BNB SOBERANO FUNDO DE INVESTIMENTO RENDA FIXA	30.568.153/0001-42
15/06/2023	15/06/2023	15/06/2023	RESGATE	1.261,41	109	FUNDO DE INVESTIMENTO EM COTAS DE FUNDOS DE INVESTIMENTO RENDA FIXA CURTO PRAZO PODER PÚBLICO	13.397.466/0001-14
19/06/2023	19/06/2023	19/06/2023	APLICAÇÃO	977,10	110	BB PREVIDENCIÁRIO RENDA FIXA FLUXO FUNDO DE INVESTIMENTO EM COTAS DE FUNDOS DE INVESTIMENTO	13.077.415/0001-05
21/06/2023	21/06/2023	21/06/2023	RESGATE	10.753.313,12	111	BB PREVIDENCIÁRIO RENDA FIXA FLUXO FUNDO DE INVESTIMENTO EM COTAS DE FUNDOS DE INVESTIMENTO	13.077.415/0001-05
21/06/2023	21/06/2023	21/06/2023	APLICAÇÃO	5.556,97	112	FUNDO DE INVESTIMENTO EM COTAS DE FUNDOS DE INVESTIMENTO RENDA FIXA CURTO PRAZO PODER PÚBLICO	13.397.466/0001-14
23/06/2023	23/06/2023	23/06/2023	APLICAÇÃO	1.218.694,17	113	BB PREVIDENCIÁRIO RENDA FIXA FLUXO FUNDO DE INVESTIMENTO EM COTAS DE FUNDOS DE INVESTIMENTO	13.077.415/0001-05
26/06/2023	27/06/2023	27/06/2023	APLICAÇÃO	15.000.000,00	114	BB AÇÕES SELEÇÃO FATORIAL FUNDO DE INVESTIMENTO EM COTAS DE FUNDOS DE INVESTIMENTO	07.882.792/0001-14
26/06/2023	26/07/2023	28/07/2023	RESGATE	10.000.000,00	115	SUL AMERICA SELECTION FIC FIA	14.525.068/0001-06
26/06/2023	26/06/2023	26/06/2023	RESGATE	15.455.510,04	116	BB PREVIDENCIÁRIO RENDA FIXA FLUXO FUNDO DE INVESTIMENTO EM COTAS DE FUNDOS DE INVESTIMENTO	13.077.415/0001-05
29/06/2023	29/06/2023	29/06/2023	APLICAÇÃO	1.446.754,14	117	BB PREVIDENCIÁRIO RENDA FIXA FLUXO FUNDO DE INVESTIMENTO EM COTAS DE FUNDOS DE INVESTIMENTO	13.077.415/0001-05
01/07/2023	01/07/2023	01/07/2023	RESGATE	3.138.337,64	118	BB PREVIDENCIÁRIO RENDA FIXA FLUXO FUNDO DE INVESTIMENTO EM COTAS DE FUNDOS DE INVESTIMENTO	13.077.415/0001-05
04/07/2023	04/07/2023	04/07/2023	APLICAÇÃO	39,60	119	BB PREVIDENCIÁRIO RENDA FIXA FLUXO FUNDO DE INVESTIMENTO EM COTAS DE FUNDOS DE INVESTIMENTO	13.077.415/0001-05
05/07/2023	05/07/2023	05/07/2023	APLICAÇÃO	6.619,31	120	BB PREVIDENCIÁRIO RENDA FIXA FLUXO FUNDO DE INVESTIMENTO EM COTAS DE FUNDOS DE INVESTIMENTO	13.077.415/0001-05
06/07/2023	06/07/2023	06/07/2023	APLICAÇÃO	351.047,75	121	BB PREVIDENCIÁRIO RENDA FIXA FLUXO FUNDO DE INVESTIMENTO EM COTAS DE FUNDOS DE INVESTIMENTO	13.077.415/0001-05
07/07/2023	07/07/2023	07/07/2023	APLICAÇÃO	4.284.788,26	122	BB PREVIDENCIÁRIO RENDA FIXA FLUXO FUNDO DE INVESTIMENTO EM COTAS DE FUNDOS DE INVESTIMENTO	13.077.415/0001-05
10/07/2023	10/07/2023	10/07/2023	APLICAÇÃO	37.382,88	123	BB PREVIDENCIÁRIO RENDA FIXA FLUXO FUNDO DE INVESTIMENTO EM COTAS DE FUNDOS DE INVESTIMENTO	13.077.415/0001-05
11/07/2023	11/07/2023	11/07/2023	APLICAÇÃO	5.208.349,75	124	BB PREVIDENCIÁRIO RENDA FIXA FLUXO FUNDO DE INVESTIMENTO EM COTAS DE FUNDOS DE INVESTIMENTO	13.077.415/0001-05
12/07/2023	12/07/2023	12/07/2023	APLICAÇÃO	977,10	125	BB PREVIDENCIÁRIO RENDA FIXA FLUXO FUNDO DE INVESTIMENTO EM COTAS DE FUNDOS DE INVESTIMENTO	13.077.415/0001-05
13/07/2023	13/07/2023	13/07/2023	APLICAÇÃO	4.663.238,03	126	BB PREVIDENCIÁRIO RENDA FIXA FLUXO FUNDO DE INVESTIMENTO EM COTAS DE FUNDOS DE INVESTIMENTO	13.077.415/0001-05
14/07/2023	14/07/2023	14/07/2023	RESGATE	5.500,00	127	BB RECEBÍVEIS IMOBILIÁRIOS FUNDO DE INVESTIMENTO IMOBILIÁRIO - FII	20.716.161/0001-93
14/07/2023	14/07/2023	14/07/2023	RESGATE	69.860,39	127	SINGULARIS FUNDO DE INVESTIMENTO IMOBILIÁRIO	18.907.000/0001-99
14/07/2023	14/07/2023	14/07/2023	APLICAÇÃO	9.370.481,63	127	BB PREVIDENCIÁRIO RENDA FIXA FLUXO FUNDO DE INVESTIMENTO EM COTAS DE FUNDOS DE INVESTIMENTO	13.077.415/0001-05
17/07/2023	17/07/2023	17/07/2023	RESGATE	9.200.000,00	128	BB PREVIDENCIÁRIO RENDA FIXA FLUXO FUNDO DE INVESTIMENTO EM COTAS DE FUNDOS DE INVESTIMENTO	13.077.415/0001-05

DATA SOLICITAÇÃO DA OPERAÇÃO	DATA COTIZAÇÃO DA OPERAÇÃO	DATA LIQUIDAÇÃO DA OPERAÇÃO	TIPO DE OPERAÇÃO	VALOR	APR	FUNDO	CNPJ
18/07/2023	19/07/2023	17/07/2023	APLICAÇÃO	4.000.000,00	129	BNB SOBERANO FUNDO DE INVESTIMENTO RENDA FIXA	30.568.153/0001-42
18/07/2023	19/07/2023	17/07/2023	APLICAÇÃO	5.200.000,00	130	BB PREVIDENCIÁRIO RENDA FIXA IDSA2 TÍTULOS PÚBLICOS FUNDO DE INVESTIMENTO	13.322.205/0001-35</

PANORAMA MACROECONÔMICO

Em agosto, a curva de juros fechou nos vértices mais curtos e abriu nos mais longos. Com esse movimento os fundos de títulos com duration mais curta fecharam no positivo, porém os fundos com vértices mais longos sofreram com a marcação a mercados dos títulos em carteira. O início de corte da Selic seria motivo para um cenário diferente, porém, o cenário externo pesou bastante na análise do mercado. Preocupação com o fraco desempenho da economia e fortes que o esperado nos EUA, reduzindo as chances de redução das taxas de juros mais cedo, trouxeram mais aversão ao risco para o mercado. Esse cenário influenciou também o mercado de ativos de risco, o Ibovespa fechou o mês de agosto com desvalorização de 5,10%, depois de quatro meses consecutivos no positivo.



Documento Assinado Digitalmente por: MARCONI MUZZIO PIRES DE PAIVA FILHO
 Acesso em: https://etce.tce.pe.gov.br/epp/validaDoc.sesam Código do documento: 9e944b28-7b0f-4b3c-8ade-98051f3c11b

DESEMPENHO DA CARTEIRA DE INVESTIMENTOS RECIPREV

Índice	Período	Resultado	Sendo	Meta Atuarial para o Ano de 2023			IPCA + 5,1% ao ano	
				Renda Fixa	Renda Variável	Total	Exterior	Total
IPCA do mês de	AGOSTO	0,23%		Meta Atuarial acumulada no ano de 2023			6,74%	
Meta Atuarial para o mês de	AGOSTO	0,65%						
Rentabilidade da Carteira de Investimentos Reciprev em	AGOSTO	0,49%						
Rentabilidade Acumulada da Carteira de Investimentos Reciprev no ano de 2023		6,78%						
Percentual de atingimento da meta atuarial acumulada no ano de 2023		0,79%						

A Carteira de Investimentos do Fundo Previdenciário Reciprev possui a maior parte de seus recursos aplicados em TPF e Letras Financeiras marcados pela curva de juros. Possui, ainda, valores significativos aplicados em Renda Variável.

Este é o relatório mensal da Carteira de Investimentos do Fundo Previdenciário Reciprev em conformidade com a Portaria MPS Nº 1.467/2022, que submetemos ao Comitê de Investimentos da Autarquia Municipal de Previdência e Assistência à Saúde para deliberação e controle.

Os fundos de investimentos que compõem a Carteira de Investimentos Reciprev e que possuem lâminas constam do site: reciprev.recife.pe.gov.br.

José Marcos Alves de Barros
Gerente de Investimentos

Marco Aurélio Correia Pinheiro
Chefe de Divisão de Investimentos

Gustavo Lins Dourado
Equipe Investimentos

PARECER DO COMITÊ DE INVESTIMENTOS DA AUTARQUIA MUNICIPAL DE PREVIDÊNCIA E ASSISTÊNCIA À SAÚDE DOS SERVIDORES (RECIPREV)

Concordamos com as informações do presente relatório.

Marconi Muzzio Pires de Paiva Filho
Diretor Presidente

Francisco Canindé Antunes Furtado Junior
Diretor Vice-Presidente

Anderson Carlos Gomes de Oliveira
Gerente Geral de Investimentos

Marco Aurélio Correia Pinheiro
Chefe de Divisão de Investimentos

Gustavo Lins Dourado
Equipe Investimentos

José Ricardo Wanderlei Dantas de Oliveira
Representante da Controladoria Geral do Município de Recife

Roberto Wagner Martins Mateus
Secretaria de Planejamento, Gestão e Transformação Digital da Prefeitura do Recife

Originals assinados e arquivados na Reciprev

Recife (PE), 20 de setembro de 2023

ASSINATURAS



Documento Assinado Digitalmente por: MARCONI MUZZIO Pires DE PAIVA FILHO
Acesse em: <https://etce.tce-pe.gov.br/epp/validaDoc.seam> Código do documento: 9e944b28-7b0f-4b3c-8ade-98051f3c11b

Relatório Mensal de Investimentos
Portaria MPS Né 1.467/2022 (Por ser acumulado do ano em curso contempla os relatórios trimestrais)



Autarquia Municipal de Previdência e Assistência Social - Saúde dos Servidores
Relatório mensal e acumulado anual da Carteira de Investimentos RECIPREV

Data da Posição: 29/12/2023

Composição da Carteira de Investimentos RECIPREV (Gestores)			
Renda Fixa			
TESOURO NACIONAL	MARCADO NA CURVA	R\$ 1.901.049.221,50	58,71%
BANCO BRADESCO S.A. (GRUPO BRADESCO)	LETRAS FINANCEIRAS - MARCADO NA CURVA	R\$ 305.196.162,22	9,43%
CAIXA DTVM S/A		R\$ 88.248.908,63	2,73%
BANCO DO NORDESTE DO BRASIL S.A.		R\$ 85.640.812,38	2,64%
BB DTVM (GRUPO BANCO DO BRASIL)		R\$ 67.253.922,39	2,08%
XP VISTA ASSET MANAGEMENT LTDA		R\$ 35.959.164,06	1,11%
ITAU UNIBANCO ASSET MANAGEMENT LTDA		R\$ 24.710.003,54	0,76%
SANTANDER BRASIL ASSET MANAGEMENT		R\$ 24.662.548,10	0,76%
MONGERAL AEGON INVESTIMENTOS LTDA		R\$ 14.050.559,38	0,43%
SOMMA INVESTIMENTOS S/A		R\$ 7.366.425,17	0,23%
BRAM - DTVM (GRUPO BRADESCO)		R\$ 552.839,19	0,02%
SINGULARE CTVM S.A.		R\$ 1.814,40	0,00%
TOTAL RF		R\$ 2.554.692.380,96	78,90%
Renda Variável			
VINCI EQUITIES GESTORA DE RECURSOS LTDA (GRUPO VINCI PARTNERS)		R\$ 140.757.214,02	4,35%
BB DTVM (GRUPO BANCO DO BRASIL)		R\$ 93.337.558,81	2,88%
CONSTANCIA INVESTIMENTOS LTDA		R\$ 87.003.337,44	2,69%
AZ QUEST INVESTIMENTOS LTDA		R\$ 61.154.335,81	1,89%
BRAM - DTVM (GRUPO BRADESCO)		R\$ 49.175.452,77	1,52%
CAIXA DTVM S/A		R\$ 46.164.632,90	1,43%
OCCAM BRASIL GESTÃO DE RECURSOS LTDA		R\$ 39.227.949,99	1,21%
BNP PARIBAS ASSET MANAGEMENT BRASIL (GRUPO BNP)		R\$ 38.901.538,53	1,20%
SOMMA INVESTIMENTOS S/A		R\$ 37.278.091,18	1,15%
XP GESTÃO DE RECURSOS LTDA		R\$ 30.554.148,45	0,94%
FINACAP INVESTIMENTOS LTDA		R\$ 27.082.078,57	0,84%
SULAMÉRICA INVESTIMENTOS GESTORA DE RECURSOS S.A.		R\$ 12.579.110,54	0,39%
TOTAL RV		R\$ 663.215.449,02	20,48%
Fundos Estruturados			
QUELUZ GESTÃO DE RECURSOS FINANCEIROS LTDA		R\$ 6.163.321,11	0,19%
TOTAL ESTRUTURADOS		R\$ 6.163.321,11	0,19%
Fundos Imobiliários			
SINGULARE CTVM S.A.		R\$ 1.635.232,53	0,05%
RIO BRAVO INVESTIMENTOS LTDA		R\$ 624.322,56	0,02%
TOTAL IMOBILIÁRIO		R\$ 2.259.555,09	0,07%
SALDO CONTA CORRENTE		R\$ 11.619.223,42	0,36%
PATRIMÔNIO		R\$ 3.237.949.929,61	99,64%

Composição da Carteira de Investimentos RECIPREV (Administradores)			
Renda Fixa			
TESOURO NACIONAL		R\$ 1.901.049.221,50	58,71%
BANCO BRADESCO S.A. (GRUPO BRADESCO)		R\$ 305.749.001,41	9,44%
SANTANDER CACEIS BRASIL DTVM		R\$ 121.599.976,44	3,76%
CAIXA ECONOMICA FEDERAL		R\$ 88.248.908,63	2,73%
BB DTVM (GRUPO BANCO DO BRASIL)		R\$ 67.253.922,39	2,08%
ITAU UNIBANCO S.A.		R\$ 24.710.003,54	0,76%
BANCO SANTANDER (BRASIL) S.A.		R\$ 24.662.548,10	0,76%
BEM - DTVM LTDA (GRUPO BRADESCO)		R\$ 21.416.984,55	0,66%
SINGULARE CTVM S.A.		R\$ 1.814,40	0,00%
TOTAL RF		R\$ 2.554.692.380,96	78,90%
Renda Variável			
BEM - DTVM LTDA (GRUPO BRADESCO)		R\$ 364.472.845,86	11,26%
CAIXA ECONOMICA FEDERAL		R\$ 135.949.357,37	4,20%
BB DTVM (GRUPO BANCO DO BRASIL)		R\$ 93.337.558,81	2,88%
BANCO BNP PARIBAS BRASIL S.A. (GRUPO BNP)		R\$ 38.901.538,53	1,20%
SANTANDER CACEIS BRASIL DTVM		R\$ 30.554.148,45	0,94%
TOTAL RV		R\$ 663.215.449,02	20,48%
Fundos Estruturados			
BNY MELLON SERVIÇOS FINANCEIROS DTVM S.A.		R\$ 6.163.321,11	0,19%
TOTAL ESTRUTURADOS		R\$ 6.163.321,11	0,19%
Fundos Imobiliários			
SINGULARE CTVM S.A.		R\$ 1.635.232,53	0,05%
BB DTVM (GRUPO BANCO DO BRASIL)		R\$ 624.322,56	0,02%
TOTAL IMOBILIÁRIO		R\$ 2.259.555,09	0,07%
SALDO CONTA CORRENTE		R\$ 11.619.223,42	0,36%
PATRIMÔNIO		R\$ 3.237.949.929,61	100,00%

RESUMO GERAL POR ADMINISTRADOR DE RECURSOS			
TESOURO NACIONAL		R\$ 1.901.049.221,50	58,92%
BANCO BRADESCO S.A. (GRUPO BRADESCO)		R\$ 691.638.831,82	21,44%
CAIXA ECONOMICA FEDERAL		R\$ 224.198.266,00	6,95%
BB DTVM (GRUPO BANCO DO BRASIL)		R\$ 161.215.803,76	5,00%
SANTANDER CACEIS BRASIL DTVM		R\$ 152.154.124,89	4,72%
BANCO BNP PARIBAS BRASIL S.A. (GRUPO BNP)		R\$ 38.901.538,53	1,21%
BEM - DTVM LTDA (GRUPO BRADESCO)		R\$ 1.814,40	0,00%
BANCO SANTANDER (BRASIL) S.A.		R\$ 24.662.548,10	0,76%
BNY MELLON SERVIÇOS FINANCEIROS DTVM S.A.		R\$ 6.163.321,11	0,19%
ITAU UNIBANCO S.A.		R\$ 24.710.003,54	0,77%
SINGULARE CTVM S.A.		R\$ 1.635.232,53	0,05%
TOTAL		R\$ 3.226.330.706,19	100,00%



ATIVOS DA CARTEIRA DE INVESTIMENTOS RECIPEV

Nome do Fundo	Gestor	Administrador	Taxa de Administração Anual (%)	Benchmark (Índice de Referência anual)	Taxa Performance*	% PL RECIPEV	% PL Fundo	Valor (R\$)	CNPJ	Rentabilidade do Produto (mensal)	Rentabilidade do Produto (anual)	Prazo de Liquidação	Artigo da Resolução do Conselho de Administração do Fundo	Risco do Fundo
BB PREVIDENCIÁRIO RENDA FIXA FLUXO FUNDO DE INVESTIMENTO EM COTAS DE FUNDOS DE INVESTIMENTO	BB DTVM (GRUPO BANCO DO BRASIL)	BB DTVM (GRUPO BANCO DO BRASIL)	1,00%	CDI	Nº o possui	0,00%	0,00%	R\$ 498,01	13.077.415/0001-05	0,82%	11,93%	Curto Prazo	Fundos de Investimento em Renda Fixa - Geral - Art. 7º, III, "a"	Risco Alto
BB PREVIDENCIÁRIO RENDA FIXA TÍTULOS PÚBLICOS IPCA III FUNDO DE INVESTIMENTO	BB DTVM (GRUPO BANCO DO BRASIL)	BB DTVM (GRUPO BANCO DO BRASIL)	0,20%	IPCA + 6,00%	Nº o possui	0,54%	9,05%	R\$ 17.426.016,91	19.303.795/0001-35	0,92%	11,14%	Longo Prazo	Fundos de Investimento - 100% Títulos Públicos SELIC - Art. 7º, I, "b"	Risco Alto
BB PREVIDENCIÁRIO RENDA FIXA TÍTULOS PÚBLICOS IPCA VI FUNDO DE INVESTIMENTO	BB DTVM (GRUPO BANCO DO BRASIL)	BB DTVM (GRUPO BANCO DO BRASIL)	0,20%	IMA-B	Nº o possui	0,35%	10,61%	R\$ 11.339.995,86	19.523.306/0001-50	0,92%	11,12%	Médio Prazo	Fundos de Investimento - 100% Títulos Públicos SELIC - Art. 7º, I, "b"	Risco Alto
BB PREVIDENCIÁRIO RENDA FIXA IDKA2 TÍTULOS PÚBLICOS FUNDO DE INVESTIMENTO	BB DTVM (GRUPO BANCO DO BRASIL)	BB DTVM (GRUPO BANCO DO BRASIL)	0,20%	IDKA IPCA 2A	Nº o possui	1,19%	0,66%	R\$ 38.487.411,62	13.322.205/0001-35	1,41%	11,72%	Curto Prazo	Fundos de Investimento - 100% Títulos Públicos SELIC - Art. 7º, I, "b"	Risco Baixo
BNB SOBERANO FUNDO DE INVESTIMENTO RENDA FIXA	BANCO DO NORDESTE DO BRASIL S.A.	SANTANDER CACEIS BRASIL DTVM	0,20%	CDI	Nº o possui	2,64%	2,48%	R\$ 85.640.812,38	30.568.193/0001-42	0,89%	12,93%	Curto Prazo	Fundos de Investimento - 100% Títulos Públicos SELIC - Art. 7º, I, "b"	Risco Baixo
SOMMA TORINO FI RENDA FIXA CRÉDITO PRIVADO	SOMMA INVESTIMENTOS S/A	BEM - DTVM LTDA (GRUPO BRADESCO)	0,50%	CDI	Nº o possui	0,23%	3,70%	R\$ 7.366.425,17	28.206.220/0001-95	1,02%	11,56%	Curto Prazo	Fundos de Investimento em Renda Fixa - Crédito Privado - Art. 7º, V, "b"	Risco Baixo
FUNDO DE INVESTIMENTO EM COTAS DE FUNDOS DE INVESTIMENTO RENDA FIXA CURTO PRAZO PODER PÚBLICO	BRAM - DTVM (GRUPO BRADESCO)	BANCO BRADESCO S.A. (GRUPO BRADESCO)	1,50%	CDI	Nº o possui	0,02%	0,03%	R\$ 552.839,19	13.397.466/0001-14	0,73%	10,76%	Curto Prazo	Fundos de Investimento em Renda Fixa - Geral - Art. 7º, III, "a"	Risco Baixo
LETRA FINANCEIRA DO BRADESCO LF00220095R (1288237000000002688)	BANCO BRADESCO S.A. (GRUPO BRADESCO)	BANCO BRADESCO S.A. (GRUPO BRADESCO)	0,00%	IPCA+6,71%	Nº o possui	6,59%	-	R\$ 213.366.721,37	00.066.670/0001-00	0,83%	11,62%	Médio Prazo	Ativos de Renda Fixa Emitidos por Instituições Financeiras - Art. 7º, IV	Risco Baixo
LETRA FINANCEIRA DO BRADESCO LF0022001E1 (1288237000000003145)	BANCO BRADESCO S.A. (GRUPO BRADESCO)	BANCO BRADESCO S.A. (GRUPO BRADESCO)	0,00%	IPCA+6,60%	Nº o possui	2,84%	-	R\$ 91.829.440,85	00.066.670/0001-00	0,85%	11,52%	Médio Prazo	Ativos de Renda Fixa Emitidos por Instituições Financeiras - Art. 7º, IV	Risco Baixo
FUNDO DE INVESTIMENTO CAIXA BRASIL 2024 I TÍTULOS PÚBLICOS RENDA FIXA	CAIXA DTVM S/A	CAIXA ECONOMICA FEDERAL	0,20%	IMA-B	Nº o possui	0,87%	5,61%	R\$ 28.015.702,50	18.598.288/0001-03	0,92%	11,14%	Médio Prazo	Fundos de Investimento - 100% Títulos Públicos SELIC - Art. 7º, I, "b"	Risco Baixo
FUNDO DE INVESTIMENTO CAIXA BRASIL 2024 IV TÍTULOS PÚBLICOS RENDA FIXA	CAIXA DTVM S/A	CAIXA ECONOMICA FEDERAL	0,20%	IMA-B	Nº o possui	1,04%	0,87%	R\$ 33.737.073,80	20.139.595/0001-78	0,92%	11,15%	Médio Prazo	Fundos de Investimento - 100% Títulos Públicos SELIC - Art. 7º, I, "b"	Risco Baixo
FUNDO DE INVESTIMENTO CAIXA BRASIL 2030 II TÍTULOS PÚBLICOS RENDA FIXA	CAIXA DTVM S/A	CAIXA ECONOMICA FEDERAL	0,20%	IMA-B	Nº o possui	0,24%	0,77%	R\$ 7.780.179,16	19.769.046/0001-06	2,31%	15,60%	Longo Prazo	Fundos de Investimento - 100% Títulos Públicos SELIC - Art. 7º, I, "b"	Risco Baixo
FUNDO DE INVESTIMENTO CAIXA BRASIL 2030 III TÍTULOS PÚBLICOS RENDA FIXA	CAIXA DTVM S/A	CAIXA ECONOMICA FEDERAL	0,20%	IMA-B	Nº o possui	0,38%	5,06%	R\$ 12.293.565,62	20.139.534/0001-00	2,31%	15,56%	Longo Prazo	Fundos de Investimento - 100% Títulos Públicos SELIC - Art. 7º, I, "b"	Risco Baixo
CAIXA BRASIL IDKA IPCA 2A TÍTULOS PÚBLICOS RENDA FIXA LONGO PRAZO	CAIXA DTVM S/A	CAIXA ECONOMICA FEDERAL	0,20%	IDKA IPCA 2A	Nº o possui	0,18%	0,11%	R\$ 5.851.836,14	14.386.926/0001-71	1,40%	11,50%	Curto Prazo	Fundos de Investimento - 100% Títulos Públicos SELIC - Art. 7º, I, "b"	Risco Médio
CAIXA BRASIL DISPONIBILIDADES FIC RENDA FIXA	CAIXA DTVM S/A	CAIXA ECONOMICA FEDERAL	0,80%	Nº o Possui	Nº o possui	0,02%	0,06%	R\$ 570.551,41	14.508.643/0001-55	0,81%	7,50%	Curto Prazo	Fundos de Investimento - 100% Títulos Públicos SELIC - Art. 7º, I, "h"	Risco Muito Baixo
XP INFLUÊNCIA REFERENCIADO IPCA FUNDO DE INVESTIMENTO RENDA FIXA LONGO PRAZO	XP VISTA ASSET MANAGEMENT LTDA	SANTANDER CACEIS BRASIL DTVM	0,50%	IPCA	Nº o possui	1,11%	11,72%	R\$ 35.959.164,06	14.146.491/0001-98	2,15%	11,24%	Curto Prazo	Fundos de Investimento em Renda Fixa - Geral - Art. 7º, III, "a"	Risco Alto



Documento Assinado Digitalmente por: MARCONI MUZZIO PRES DE PAIVA FILHO
 Acesse em: <https://etec.br/pe.gov.br/epp/v/validador.aspx?CodigoDoc=99944028760f4b3c8ade28051f3311b>

Nome do Fundo	Gestor	Administrador	Taxa de Administração Anual (%)	Benchmark (Índice de Referência anual)	Taxa Performance*	% PL RECIPIV	% PL Fundo	Valor (R\$)	CNPJ	Rentabilidade do Produto (mensal)	Rentabilidade do Produto (anual)	Prazo de Liquidação	Artigo da Resolução nº 4.963/21	Risco
FUNDO DE INVESTIMENTO EM DIREITOS CREDITÓRIOS MULTISSETORIAL INVEST DUNAS LP (COTAS SNIÓRES)	SINGULARE CTVM S.A.	SINGULARE CTVM S.A.	0,20%	125% do DI	Nº o possui	0,00%	14,22%	R\$ 1.814,40	13.633.964/0001-19	-10,64%	201,27%	Médio Prazo	Fundos de Investimento em Direitos Creditórios (FIDC) - Cota S. nior - Art. 71, V, "a"	Risco Muito Alto
MAG INFLAÇÃO ALOCAÇÃO DINMICA FUNDO DE INVESTIMENTO RENDA FIXA LONGO PRAZO	MONGERAL AEGON INVESTIMENTOS LTDA	BEM - DTVM LTDA (GRUPO BRADESCO)	0,50%	IMA-B	0,2	0,43%	6,72%	R\$ 14.050.559,38	14.115.118/0001-70	2,68%	15,83%	Curto Prazo	Fundos de Investimento - 100% Títulos Públicos SELIC - Art. 71, I, "b"	Risco Médio
ITAD RENDA FIXA IMA-B ATIVO FUNDO DE INVESTIMENTO EM COTAS DE FUNDOS DE INVESTIMENTO	ITAU UNIBANCO ASSET MANAGEMENT LTDA	ITAU UNIBANCO S.A.	0,50%	IMA-B	Nº o possui	0,76%	4,87%	R\$ 24.710.003,54	05.073.656/0001-58	2,84%	15,65%	Curto Prazo	Fundos de Investimento em Renda Fixa - Geral - Art. 71, III, "a"	Risco Médio
SANTANDER IMA-B 5 PREMIUM FIC RENDA FIXA	SANTANDER BRASIL ASSET MANAGEMENT	BANCO SANTANDER (BRASIL) S.A.	0,10%	IMA-B5	Nº o possui	0,76%	2,03%	R\$ 24.662.548,10	13.455.117/0001-01	1,44%	11,86%	Curto Prazo	Fundos de Investimento - 100% Títulos Públicos SELIC - Art. 71, I, "b"	Risco Médio
TESOURO IPCA COM JUROS SEMESTRAIS (ANTIGA NTN-B 2045)-CÓDIGO: 10359219 (7604)	TESOURO NACIONAL	TESOURO NACIONAL	0,00%	IPCA+ 7.002299% %	Nº o possui	1,17%	-	R\$ 37.776.008,11		1,14%	12,17%	Longo Prazo	Títulos Públicos de Emissão do Tesouro Nacional - SELIC - Art. 71, I, "a"	Risco Baixo
TESOURO IPCA COM JUROS SEMESTRAIS (ANTIGA NTN-B 2045)-CÓDIGO: 10359220 (7608)	TESOURO NACIONAL	TESOURO NACIONAL	0,00%	IPCA+ 7.002655%	Nº o possui	2,51%	-	R\$ 81.214.821,37		1,14%	12,17%	Longo Prazo	Títulos Públicos de Emissão do Tesouro Nacional - SELIC - Art. 71, I, "a"	Risco Baixo
TESOURO IPCA COM JUROS SEMESTRAIS (ANTIGA NTN-B 2045)-CÓDIGO: 6650570 (7647)	TESOURO NACIONAL	TESOURO NACIONAL	0,00%	IPCA+ 6.261127%	Nº o possui	1,27%	-	R\$ 41.039.978,31		1,07%	11,38%	Longo Prazo	Títulos Públicos de Emissão do Tesouro Nacional - SELIC - Art. 71, I, "a"	Risco Baixo
TESOURO IPCA COM JUROS SEMESTRAIS (ANTIGA NTN-B 2045)-CÓDIGO: 6650571 (7632)	TESOURO NACIONAL	TESOURO NACIONAL	0,00%	IPCA+ 6.269771%	Nº o possui	1,27%	-	R\$ 40.999.292,63		1,07%	11,39%	Longo Prazo	Títulos Públicos de Emissão do Tesouro Nacional - SELIC - Art. 71, I, "a"	Risco Baixo
TESOURO IPCA COM JUROS SEMESTRAIS (NTN-B 2045- CÓDIGO: 15759226)	TESOURO NACIONAL	TESOURO NACIONAL	0,00%	IPCA+ 4,86%	Nº o possui	1,50%	-	R\$ 48.449.372,15		0,93%	9,90%	Longo Prazo	Títulos Públicos de Emissão do Tesouro Nacional - SELIC - Art. 71, I, "a"	Risco Baixo
TESOURO IPCA COM JUROS SEMESTRAIS (NTN-B 2045- CÓDIGO: 15759225)	TESOURO NACIONAL	TESOURO NACIONAL	0,00%	IPCA+ 4,86%	Nº o possui	1,50%	-	R\$ 48.449.372,15		0,93%	9,90%	Longo Prazo	Títulos Públicos de Emissão do Tesouro Nacional - SELIC - Art. 71, I, "a"	Risco Baixo
TESOURO IPCA COM JUROS SEMESTRAIS (NTN-B 2045- CÓDIGO: 15759224)	TESOURO NACIONAL	TESOURO NACIONAL	0,00%	IPCA+ 4,86%	Nº o possui	1,50%	-	R\$ 48.449.372,15		0,93%	9,90%	Longo Prazo	Títulos Públicos de Emissão do Tesouro Nacional - SELIC - Art. 71, I, "a"	Risco Baixo
TESOURO IPCA COM JUROS SEMESTRAIS (NTN-B 2040- CÓDIGO: 15860603)	TESOURO NACIONAL	TESOURO NACIONAL	0,00%	IPCA+ 4,94%	Nº o possui	5,90%	-	R\$ 190.966.634,84		0,91%	9,95%	Longo Prazo	Títulos Públicos de Emissão do Tesouro Nacional - SELIC - Art. 71, I, "a"	Risco Baixo
TESOURO IPCA COM JUROS SEMESTRAIS (NTN-B 2040- CÓDIGO: 15860602)	TESOURO NACIONAL	TESOURO NACIONAL	0,00%	IPCA+ 4,94%	Nº o possui	0,74%	-	R\$ 23.870.829,36		0,91%	9,95%	Longo Prazo	Títulos Públicos de Emissão do Tesouro Nacional - SELIC - Art. 71, I, "a"	Risco Muito Baixo
TESOURO IPCA COM JUROS SEMESTRAIS (NTN-B 2040- CÓDIGO: 15860600)	TESOURO NACIONAL	TESOURO NACIONAL	0,00%	IPCA+ 4,94%	Nº o possui	1,47%	-	R\$ 47.741.658,71		0,91%	9,95%	Longo Prazo	Títulos Públicos de Emissão do Tesouro Nacional - SELIC - Art. 71, I, "a"	Risco Muito Baixo
TESOURO IPCA COM JUROS SEMESTRAIS (NTN-B 2040- CÓDIGO: 15917043)	TESOURO NACIONAL	TESOURO NACIONAL	0,00%	IPCA+ 5,00%	Nº o possui	1,70%	-	R\$ 55.037.199,54		0,91%	7,19%	Longo Prazo	Títulos Públicos de Emissão do Tesouro Nacional - SELIC - Art. 71, I, "a"	Risco Muito Baixo



Documento Assinado Digitalmente por: MARCONI MUZZIO PRES DE PAIVA FILHO
 Acesse em: https://gcof.ce.gov.br/ppv/validar_documento

09944028-710F-4b3c-8a4e-98051173c11b

Nome do Fundo	Gestor	Administrador	Taxa de Administra ^{ção} Anual (%)	Benchmark (Índice de Referência anual)	Taxa Performance*	% PL RECIPIEV	% PL Fundo	Valor (R\$)	CNPJ	Rentabilidade do Produto (mensal)	Rentabilidade do Produto (anual)	Prazo de Liquida ^{ção}	Artigo da Resolução nº 4.963/21	Risco
TESOURO IPCA COM JUROS SEMESTRAIS (NTN-B 2040- CÓDIGO: 17223138)	TESOURO NACIONAL	TESOURO NACIONAL	0,00%	IPCA+ 5,265%	Nº o possui	1,43%	-	R\$ 46.169.301,34		0,94%	7,38%	Longo Prazo	Títulos Públicos de Emiss ^{ão} do Tesouro Nacional - SELIC - Art. 71, I, "a"	Risco Muito Baixo
TESOURO IPCA COM JUROS SEMESTRAIS (NTN-B 2040- CÓDIGO: 17223139)	TESOURO NACIONAL	TESOURO NACIONAL	0,00%	IPCA+ 5,265%	Nº o possui	4,28%	-	R\$ 138.507.904,02		0,94%	7,38%	Longo Prazo	Títulos Públicos de Emiss ^{ão} do Tesouro Nacional - SELIC - Art. 71, I, "a"	Risco Muito Baixo
TESOURO IPCA COM JUROS SEMESTRAIS (NTN-B 2040- CÓDIGO: 17223140)	TESOURO NACIONAL	TESOURO NACIONAL	0,00%	IPCA+ 5,265%	Nº o possui	5,70%	-	R\$ 184.677.205,36		0,94%	7,38%	Longo Prazo	Títulos Públicos de Emiss ^{ão} do Tesouro Nacional - SELIC - Art. 71, I, "a"	Risco Muito Baixo
TESOURO IPCA COM JUROS SEMESTRAIS (NTN-B 2040- CÓDIGO: 17223141)	TESOURO NACIONAL	TESOURO NACIONAL	0,00%	IPCA+ 5,270%	Nº o possui	1,43%	-	R\$ 46.145.676,04		0,94%	7,38%	Longo Prazo	Títulos Públicos de Emiss ^{ão} do Tesouro Nacional - SELIC - Art. 71, I, "a"	Risco Muito Baixo
TESOURO IPCA COM JUROS SEMESTRAIS (NTN-B 2045- CÓDIGO: 19447309)	TESOURO NACIONAL	TESOURO NACIONAL	0,00%	IPCA+ 5,730%	Nº o possui	3,47%	-	R\$ 112.516.999,05		1,02%	7,76%	Longo Prazo	Títulos Públicos de Emiss ^{ão} do Tesouro Nacional - SELIC - Art. 71, I, "a"	Risco Muito Baixo
TESOURO IPCA COM JUROS SEMESTRAIS (NTN-B 2040- CÓDIGO: 37517319)	TESOURO NACIONAL	TESOURO NACIONAL	0,00%	IPCA+ 5,775%	Nº o possui	8,52%	-	R\$ 275.824.100,82		0,99%	5,09%	Longo Prazo	Títulos Públicos de Emiss ^{ão} do Tesouro Nacional - SELIC - Art. 71, I, "a"	Risco Muito Baixo
TESOURO IPCA COM JUROS SEMESTRAIS (NTN-B 2040- CÓDIGO: 15836500)	TESOURO NACIONAL	TESOURO NACIONAL	0,00%	IPCA+ 4,94%	Nº o possui	1,47%	-	R\$ 47.741.658,71		0,91%	9,95%	Longo Prazo	Títulos Públicos de Emiss ^{ão} do Tesouro Nacional - SELIC - Art. 71, I, "a"	Risco Muito Baixo
TESOURO IPCA COM JUROS SEMESTRAIS (NTN-B 2040- CÓDIGO: 15836499)	TESOURO NACIONAL	TESOURO NACIONAL	0,00%	IPCA+ 4,93%	Nº o possui	4,43%	-	R\$ 143.373.627,30		0,90%	9,94%	Longo Prazo	Títulos Públicos de Emiss ^{ão} do Tesouro Nacional - SELIC - Art. 71, I, "a"	Risco Muito Baixo
TESOURO IPCA COM JUROS SEMESTRAIS (NTN-B 2045- CÓDIGO: 15786866)	TESOURO NACIONAL	TESOURO NACIONAL	0,00%	IPCA+ 4,865%	Nº o possui	2,99%	-	R\$ 96.839.283,82		0,93%	9,91%	Longo Prazo	Títulos Públicos de Emiss ^{ão} do Tesouro Nacional - SELIC - Art. 71, I, "a"	Risco Muito Baixo
TESOURO IPCA COM JUROS SEMESTRAIS (NTN-B 2045- CÓDIGO: 15786865)	TESOURO NACIONAL	TESOURO NACIONAL	0,00%	IPCA+ 4,865%	Nº o possui	4,49%	-	R\$ 145.258.925,73		0,93%	9,91%	Longo Prazo	Títulos Públicos de Emiss ^{ão} do Tesouro Nacional - SELIC - Art. 71, I, "a"	Risco Muito Baixo
Renda Fixa						78,90%		R\$ 2.554.692.380,96			1,01%			
CONSTMNCIA FUNDAMENTO FIA	CONSTMNCIA INVESTIMENTOS LTDA	BEM - DTVM LTDA (GRUPO BRADESCO)	2,00%	IBOVESPA	20,00%	2,69%	6,08%	R\$ 87.003.337,44	11.182.064/0001-77	6,50%	19,59%	Curto Prazo	Fundos de Investimento em Ações - Art. 81, I, "a"	Risco Alto
SOMMA BRASIL FUNDO DE INVESTIMENTO EM AÇÕES	SOMMA INVESTIMENTOS S/A	BEM - DTVM LTDA (GRUPO BRADESCO)	2,00%	IBOVESPA	20,00%	1,15%	10,93%	R\$ 37.278.091,18	14.550.994/0001-24	5,56%	13,30%	Curto Prazo	Fundos de Investimento em Ações - Art. 81, I, "a"	Risco Alto
AZ QUEST SMALL MID CAPS FUNDO DE INVESTIMENTO EM COTAS DE FUNDOS DE INVESTIMENTO DE AÇÕES	AZ QUEST INVESTIMENTOS LTDA	BEM - DTVM LTDA (GRUPO BRADESCO)	2,00%	Índice Small Cap	20,00%	1,89%	7,53%	R\$ 61.154.335,81	11.392.165/0001-72	5,24%	15,29%	Curto Prazo	Fundos de Investimento em Ações - Art. 81, I, "a"	Risco Alto
FINACAP MAURITSTAD FUNDO DE INVESTIMENTO EM AÇÕES	FINACAP INVESTIMENTOS LTDA	BEM - DTVM LTDA (GRUPO BRADESCO)	2,00%	IBOVESPA	20,00%	0,84%	6,40%	R\$ 27.082.078,57	05.964.067/0001-60	6,44%	25,94%	Curto Prazo	Fundos de Investimento em Ações - Art. 81, I, "a"	Risco Alto
BNP PARIBAS ACTION FIC FIA AÇÕES	BNP Paribas Asset Management Brasil (GRUPO BNP)	BANCO BNP PARIBAS BRASIL S.A. (GRUPO BNP)	2,00%	IBOVESPA	20,00%	0,48%	8,18%	R\$ 15.439.781,54	12.239.939/0001-92	5,31%	14,64%	Curto Prazo	Fundos de Investimento em Ações - Art. 81, I, "a"	Risco Alto



Documento Assinado Digitalmente por: MARCONI MUZZIO PRES DE PAIVA FILHO
 Acesse em: <https://www.gov.br/ppa/validador/sassam>
 Código do documento: 9440281b0f4b3c8ade78051f3c11b



Nome do Fundo	Gestor	Administrador	Taxa de Administra ^{ção} Anual (%)	Benchmark (Índice de Referência anual)	Taxa Performance*	% PL RECIPEV	% PL Fundo	Valor (R\$)	CNPJ	Rentabilidade do Produto (mensal)	Rentabilidade do Produto (anual)	Prazo de Liquida ^{ção}	Artigo da Resolução nº 4.963/21	Risco
BNP PARIBAS SMALL CAPS FUNDO DE INVESTIMENTO EM AÇÕES	BNP Paribas Asset Management Brasil (GRUPO BNP)	BANCO BNP PARIBAS BRASIL S.A. (GRUPO BNP)	2,00%	SMLL	20,00%	0,72%	9,96%	R\$ 23.461.756,99	11.108.013/0001-03	6,52%	14,44%	Curto Prazo	Fundos de Investimento em Ações - Art. 81, I, "a"	Risco Alto
BB AÇÕES SELEÇÃO FATORIAL FUNDO DE INVESTIMENTO EM COTAS DE FUNDOS DE INVESTIMENTO	BB DTVM (GRUPO BANCO DO BRASIL)	BB DTVM (GRUPO BANCO DO BRASIL)	2,00%	IBOVESPA	20,00%	2,88%	6,21%	R\$ 93.337.558,81	07.882.792/0001-14	5,22%	18,94%	Curto Prazo	Fundos de Investimento em Ações - Art. 81, I, "a"	Risco Alto
XP DIVIDENDOS FUNDO DE INVESTIMENTO DE AÇÕES	XP GESTÃO DE RECURSOS LTDA	SANTANDER CACEIS BRASIL DTVM	3,00%	Sem benchmark	Nº possui	0,94%	8,67%	R\$ 30.554.148,45	16.575.255/0001-12	4,99%	24,84%	Curto Prazo	Fundos de Investimento em Ações - Art. 81, I, "a"	Risco Alto
BRANCO FUNDO DE INVESTIMENTO EM AÇÕES MID SMALL CAPS	BRAM - DTVM (GRUPO BRADESCO)	BEM - DTVM LTDA (GRUPO BRADESCO)	1,50%	IBRX	Nº possui	1,52%	6,54%	R\$ 49.175.452,77	06.988.623/0001-09	5,76%	3,50%	Curto Prazo	Fundos de Investimento em Ações - Art. 81, I, "a"	Risco Alto
OCCAM FIC FIA	OCCAM BRASIL GESTÃO DE RECURSOS LTDA	BEM - DTVM LTDA (GRUPO BRADESCO)	2,00%	IBOVESPA	0,2	1,21%	4,85%	R\$ 39.227.949,99	11.628.883/0001.03	4,89%	15,74%	Curto Prazo	Fundos de Investimento em Ações - Art. 81, I, "a"	Risco Alto
FUNDO DE INVESTIMENTO EM COTAS DE FUNDOS DE INVESTIMENTO DE AÇÕES CAIXA AÇÕES MULTIGESTOR	CAIXA DTVM S/A	CAIXA ECONOMICA FEDERAL	1,50%	IBOVESPA	Nº possui	1,43%	6,97%	R\$ 46.164.632,90	30.068.224/0001-04	5,40%	17,14%	Curto Prazo	Fundos de Investimento em Ações - Art. 81, I, "a"	Risco Alto
FUNDO DE INVESTIMENTO EM COTAS DE FUNDOS DE INVESTIMENTO EM AÇÕES CAIXA VALOR DIVIDENDOS RPPS	VINCI EQUITIES GESTORA DE RECURSOS LTDA (GRUPO VINCI PARTNERS)	CAIXA ECONOMICA FEDERAL	1,72%	IDIV	20,00%	2,77%	8,81%	R\$ 89.784.724,47	15.154.441/0001-15	5,91%	23,73%	Curto Prazo	Fundos de Investimento em Ações - Art. 81, I, "a"	Risco Alto
SUL AMERICA SELECTION FIC FIA	SULAMÉRICA INVESTIMENTOS GESTORA DE RECURSOS S.A.	BEM - DTVM LTDA (GRUPO BRADESCO)	2,00%	IVBX-2	20,00%	0,39%	6,76%	R\$ 12.579.110,54	34.525.068/0001-06	4,01%	7,90%	Curto Prazo	Fundos de Investimento em Ações - Art. 81, I, "a"	Risco Alto
VINCI GAS DIVIDENDOS FUNDO DE INVESTIMENTO EM AÇÕES	VINCI EQUITIES GESTORA DE RECURSOS LTDA (GRUPO VINCI PARTNERS)	BEM - DTVM LTDA (GRUPO BRADESCO)	2,00%	IBOVESPA	20,00%	1,57%	8,45%	R\$ 50.972.489,55	07.488.106/0001-25	5,51%	20,82%	Curto Prazo	Fundos de Investimento em Ações - Art. 81, I, "a"	Risco Alto
Renda Variável						20,48%		R\$ 663.215.449,02			5,62%			
Exterior						0,00%		R\$ -			0,00%			
BRASIL FLORESTAL - FUNDO DE INVESTIMENTO EM PARTICIPAÇÕES MULTISTRATÉGIA	QUELUZ GESTÃO DE RECURSOS FINANCEIROS LTDA	BNY MELLON SERVIÇOS FINANCEIROS DTVM S.A.	1,50%	IPCA+9,00%	Nº possui	0,19%	4,55%	R\$ 6.163.321,11	12.312.767/0001-35	-0,03%	-0,06%	Curto Prazo	Fundos de Investimento em Participações (FIP) - Art. 10, II	Risco Alto
Fundos Estruturados						0,19%		R\$ 6.163.321,11			-0,03%			
SINGULARE FUNDO DE INVESTIMENTO IMOBILIÁRIO	SINGULARE CTVM S.A.	SINGULARE CTVM S.A.	1,36%	IPCA+7,50%	20,00%	0,05%	22,22%	R\$ 1.635.232,53	16.841.067/0001-99	-0,43%	13,41%	Médio Prazo	Fundos de Investimento Imobiliário (FII) - Art. 11	Risco Médio
BB RECEBÍVEIS IMOBILIÁRIOS FUNDO DE INVESTIMENTO IMOBILIÁRIO, FII	RIO BRAVO INVESTIMENTOS LTDA	BB DTVM (GRUPO BANCO DO BRASIL)	0,85%	IPCA + 6,9506%	20,00%	0,02%	4,83%	R\$ 624.322,56	20.716.161/0001-93	-0,67%	-18,59%	Médio Prazo	Fundos de Investimento Imobiliário (FII) - Art. 11	Risco Médio
Fundos Imobiliários						0,07%		R\$ 2.259.555,09			-0,52%			
Emprestimos Consignados						0,00%		R\$ -			0,00%			
Saldo Conta Corrente						0,36%		R\$ 11.619.223,42						
Total Geral						100,00%		R\$ 3.237.949.929,61			1,91%			

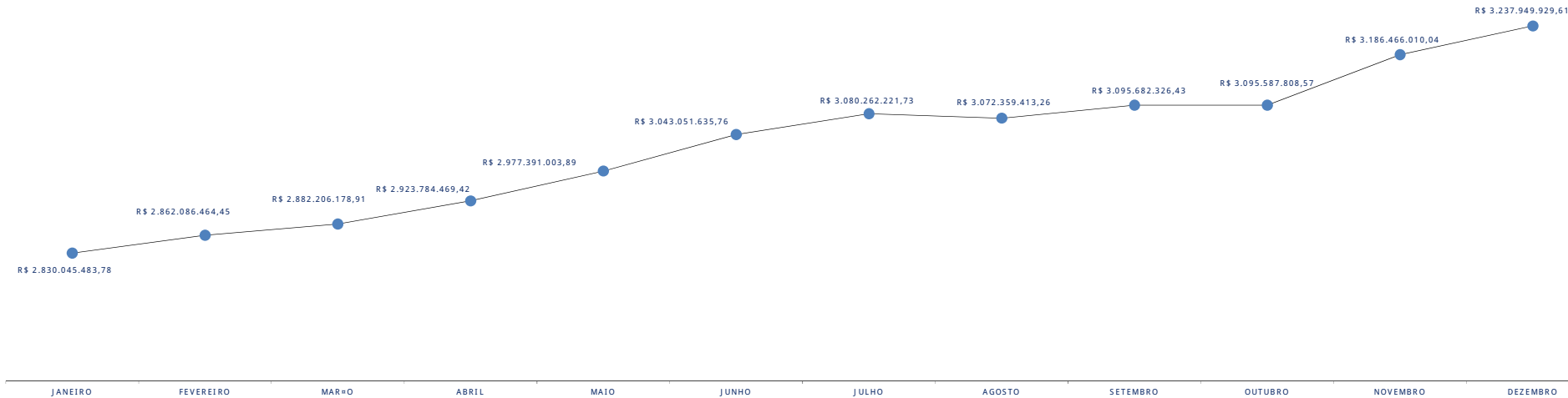
* A taxa de performance sempre será cobrada sobre o valor acima do benchmark.

* A partir de 01/01/2019, os títulos públicos do Tesouro Nacional em posse do Fundo Previdenciário RECIPEV: TESOURO IPCA COM JUROS SEMESTRAIS COM VENCIMENTO EM 15/05/2045 (ANTIGA NTN-B 2045)-CÓDIGO: 10359219; TESOURO IPCA COM JUROS SEMESTRAIS (ANTIGA NTN-B 2045)-CÓDIGO: 10359220; TESOURO IPCA COM JUROS SEMESTRAIS (ANTIGA NTN-B 2045)-CÓDIGO: 6650570 e TESOURO IPCA COM JUROS SEMESTRAIS (ANTIGA NTN-B 2045)-CÓDIGO: 6650571, passaram a ser marcados pela "CURVA DE JUROS", de aquisição dos títulos, respectivamente: IPCA+7,002299% ; IPCA+7,002655% ; IPCA+6,261127% e IPCA+6,269771% , conforme definido na Política de Investimentos de 2019 e em conformidade com as normas da Secretaria de Previdência (Portaria nº 577, de 27 de dezembro de 2017 e Portaria SPREV nº 4, de 05 de fevereiro de 2018). Como os títulos são de longo prazo e com expectativa de se levar ao vencimento final, com a marcação pela curva de juros, evitaremos a volatilidade dos mesmos. O total dos referidos títulos em 31/12/2018, apresentavam "valor de mercado" que eram "marcados" mercado, o valor de R\$ 187.984.960,92. Com a mudança de metodologia, passando a ser usada marcação pela "curva de juros", o valor dos mesmos no dia 01/01/2019, passou a valer R\$ 150.374.784,14, correspondente ao valor de aquisição atualizado pelas taxas de compra de cada um. Deste modo, apesar da redução do Patrimônio Líquido da carteira, no valor equivalente a diferença do preço mercado e na curva de juros, reduzimos a volatilidade da carteira e utilizamos o valor real dos ativos até o seu vencimento, nesta data os preços mercado e pela curva de juros se encontram. A partir de setembro de 2021, iniciamos a compra de NTN-B 2040 e 2045, com todas marcadas pela curva de juros.

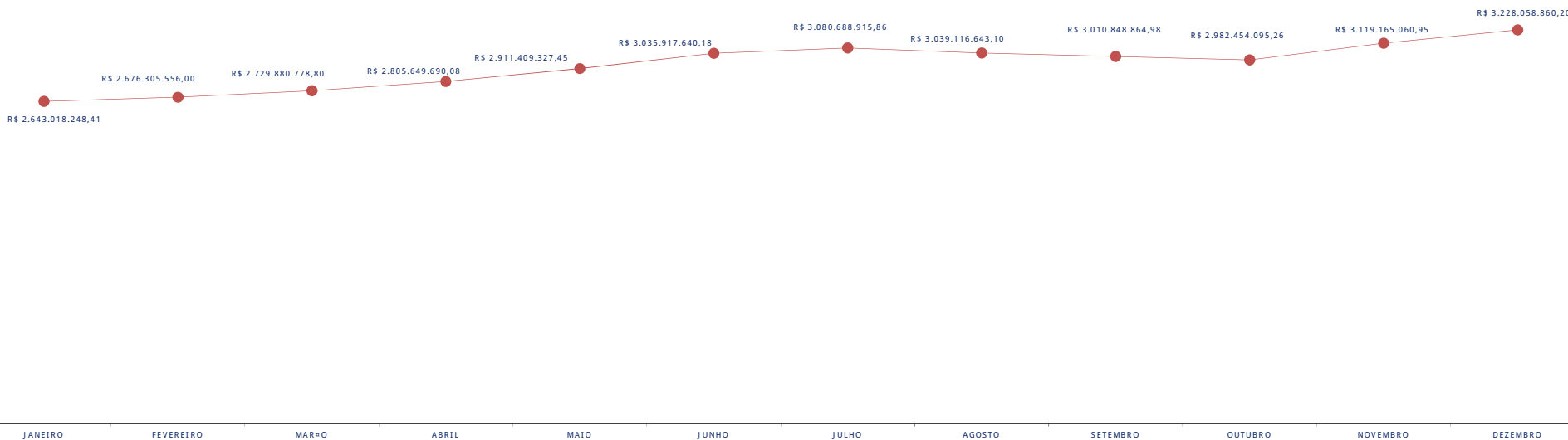
TESOURO IPCA COM JUROS SEMESTRAIS (ANTIGA NTN-B 2040 E 2045) / Marcação a Mercado	R\$ 1.891.158.152,09
Preço da Carteira Mercado	R\$ 3.228.058.860,20
Provisão para perdas futuras de investimentos	R\$ 5.487.700,06

Documento Assinado Digitalmente por: MARCONI MUZZIO PIREZ DE PAIVA FILHO
Acesse em: https://etecac.gov.br/epm/validar_documento:99944028-7b0f-4b3c-8ade-98051f3c1118

Evolução Mensal do Patrimônio Líquido da Carteira de Investimentos na Curva RECIPREV 2023



Evolução Mensal do Patrimônio Líquido da Carteira de Investimentos - Mercado RECIPREV 2023



Documento Assinado Digitalmente por: MARCONI MUZZIO PIREZ DE PAIVA FILHO
 Acesse em: <https://etec.ce.gov.br/epp/validaDoc.aspx?CodigoDoDocumento=9e944028-7b0f-4b3c-8ade-98051f3c11b>



ADMINISTRADORES DE RECURSOS	GRUPO ECONOMICO DO ADMINISTRADOR DE RECURSOS	GESTORES DE RECURSOS	VALOR	% CARTEIRA	
		GESTOR	VALOR	% CARTEIRA	
		BB DTVM (GRUPO BANCO DO BRASIL)	R\$ 160.591.481,20	4,98%	
		RIO BRAVO INVESTIMENTOS LTDA	R\$ 624.322,56	0,02%	
		TOTAL	R\$ 161.215.803,76	5,00%	
		GESTOR	VALOR	% CARTEIRA	
		CAIXA DTVM S/A	R\$ 134.413.541,53	4,17%	
		VINCI EQUITIES GESTORA DE RECURSOS LTDA (GRUPO VINCI PARTNERS)	R\$ 89.784.724,47	2,78%	
		TOTAL	R\$ 224.198.266,00	6,95%	
		CUSTODIA	VALOR	% CARTEIRA	
		TESOURO NACIONAL - Valor na Curva	R\$ 1.901.049.221,50	58,92%	
		TESOURO NACIONAL - Valor Mercado	R\$ 1.891.158.152,09	58,80%	
		TOTAL	R\$ 3.792.207.373,59	117,72%	
		GESTOR	VALOR	% CARTEIRA	
		BRAM - DTVM (GRUPO BRADESCO)	R\$ 552.839,19	0,02%	
		BANCO BRADESCO S.A. (GRUPO BRADESCO)	R\$ 305.196.162,22	9,46%	
		TOTAL	R\$ 305.749.001,41	9,48%	
		GESTOR	VALOR	% CARTEIRA	
		BRAM - DTVM (GRUPO BRADESCO)	R\$ 49.175.452,77	1,52%	
		CONSTANCIA INVESTIMENTOS LTDA	R\$ 87.003.337,44	2,70%	
		SULAMBRICA INVESTIMENTOS GESTORA DE RECURSOS S.A.	R\$ 12.579.110,54	0,39%	
		VINCI EQUITIES GESTORA DE RECURSOS LTDA (GRUPO VINCI PARTNERS)	R\$ 50.972.489,55	1,58%	
		MONGERAL AEGON INVESTIMENTOS LTDA	R\$ 14.050.559,38	0,44%	
		AZ QUEST INVESTIMENTOS LTDA	R\$ 61.154.335,81	1,90%	
		SOMMA INVESTIMENTOS S/A	R\$ 44.644.516,35	1,38%	
		OCCAM BRASIL GESTÃO DE RECURSOS LTDA	R\$ 39.227.949,99	1,22%	
		FINACAP INVESTIMENTOS LTDA	R\$ 27.082.078,57	0,84%	
		TOTAL	R\$ 385.889.830,41	11,96%	
		GESTOR	VALOR	% CARTEIRA	
		BANCO DO NORDESTE DO BRASIL S.A.	R\$ 85.640.812,38	2,65%	
		XP GESTÃO DE RECURSOS LTDA	R\$ 30.554.148,45	0,95%	
		XP VISTA ASSET MANAGEMENT LTDA	R\$ 35.959.164,06	1,11%	
		SANTANDER BRASIL ASSET MANAGEMENT	R\$ 24.662.548,10	0,76%	
		TOTAL	R\$ 176.816.672,99	5,48%	
Itaú Asset		GESTOR	VALOR	% CARTEIRA	
		ITAU UNIBANCO ASSET MANAGEMENT LTDA	R\$ 24.710.003,54	0,77%	
		TOTAL	R\$ 24.710.003,54	0,77%	
		GESTOR	VALOR	% CARTEIRA	
		QUELUZ GESTÃO DE RECURSOS FINANCEIROS LTDA	R\$ 6.163.321,11	0,19%	
		TOTAL	R\$ 6.163.321,11	0,19%	
		GESTOR	VALOR	% CARTEIRA	
		BNP PARIBAS ASSET MANAGEMENT BRASIL (GRUPO BNP)	R\$ 38.901.538,53	1,21%	
		TOTAL	R\$ 38.901.538,53	1,21%	
		GESTOR	VALOR	% CARTEIRA	
		SINGULARE CTVM S.A.	R\$ 1.637.046,93	0,05%	
		TOTAL	R\$ 1.637.046,93	0,05%	
		TOTAL GERAL DA CARTEIRA DE INVESTIMENTOS RECIPREV	Na Curva	R\$ 3.226.330.706,19	100,00%
			û Mercado	R\$ 3.216.439.636,78	

COMPOSIÇÃO DA CARTEIRA DE INVESTIMENTOS RECIPREV - 2023



PRAZOS DE LIQUIDIDADE DA CARTEIRA									
CARTEIRA GERAL	RENDA FIXA	RENDA VARIÁVEL	EXTERIOR	ESTRUTURADOS	IMOBILIÁRIOS	CONSIGNADOS	TOTAL		
CURTO PRAZO (Até 60 dias)	R\$ 237.852.649,00	R\$ 663.215.449,02	R\$ -	R\$ 6.163.321,11	R\$ -	R\$ -	R\$ 907.231.419,13	28,12%	
MÉDIO PRAZO (Até 5 anos)	R\$ 378.290.748,78	R\$ -	R\$ -	R\$ -	R\$ 2.259.555,09	R\$ -	R\$ 380.550.303,87	11,80%	
LONGO PRAZO (+ de 5 anos)	R\$ 1.938.548.983,19	R\$ -	R\$ -	R\$ -	R\$ -	R\$ -	R\$ 1.938.548.983,19	60,09%	
TOTAL	R\$ 2.554.692.380,96	R\$ 663.215.449,02	R\$ -	R\$ 6.163.321,11	R\$ 2.259.555,09	R\$ -	R\$ 3.226.330.706,19	100,00%	

COMPOSIÇÃO DOS INVESTIMENTOS DA CARTEIRA - ÍNDICES		
ÍNDICE	VALOR	%
IPCA+ ACIMA DA META	R\$ 2.268.053.440,90	70,30%
IBOVESPA	R\$ 396.505.919,98	12,29%
IMA-B	R\$ 131.927.079,86	4,09%
IDIV	R\$ 120.338.872,92	3,73%
CDI	R\$ 94.132.940,55	2,92%
SMALL CAPS	R\$ 84.616.092,81	2,62%
IBRX	R\$ 61.754.563,31	1,91%
IDKA IPCA 2A	R\$ 44.339.247,76	1,37%
IMA-B 5	R\$ 24.662.548,10	0,76%
TOTAL	R\$ 3.226.330.706,19	100,00%

RENDA FIXA X RENDA VARIÁVEL X EXTERIOR X ESTRUTURADOS X IMOBILIÁRIOS X CONSIGNADOS		
	VALOR	%
RENDA FIXA	R\$ 2.554.692.380,96	79,18%
RENDA VARIÁVEL	R\$ 663.215.449,02	20,56%
EXTERIOR	R\$ -	0,00%
ESTRUTURADOS	R\$ 6.163.321,11	0,19%
IMOBILIÁRIOS	R\$ 2.259.555,09	0,07%
CONSIGNADOS	R\$ -	0,00%
TOTAL	R\$ 3.226.330.706,19	100,00%

VOLATILIDADE DA CARTEIRA POR FUNDOS DE INVESTIMENTOS E TÍTULOS		
	VALOR	%
Volatilidade Muito Baixa	R\$ 2.331.496.998,31	72,26%
Volatilidade Alta	R\$ 492.471.114,22	15,26%
Volatilidade Muito Alta	R\$ 241.634.647,14	7,49%
Volatilidade Média	R\$ 139.310.463,96	4,32%
Volatilidade Baixa	R\$ 21.417.482,56	0,66%
TOTAL	R\$ 3.226.330.706,19	100,00%

Posição dos Gestores e Administradores da Carteira de Investimentos RECIPREV 2023

VOLUME DE APLICAÇÕES POR GESTOR				
GESTOR	VALOR APLICADO	% CARTEIRA	% Mximo Permitido	%
AZ QUEST INVESTIMENTOS LTDA	R\$ 61.154.335,81	1,90%	Mximo permitido 5,00% do volume de gest?o ANBIM1	0,28%
BB DTVM (GRUPO BANCO DO BRASIL)	R\$ 160.591.481,20	4,98%		0,01%
BANCO DO NORDESTE DO BRASIL S.A.	R\$ 85.640.812,38	2,65%		0,73%
BNP Paribas Asset Management Brasil (GRUPO BNP)	R\$ 38.901.538,53	1,21%		0,06%
BRAM - DTVM (GRUPO BRADESCO)	R\$ 49.728.291,96	1,54%		0,01%
BANCO BRADESCO S.A. (GRUPO BRADESCO)	R\$ 305.196.162,22	9,46%		0,05%
CAIXA DTVM S/A	R\$ 134.413.541,53	4,17%		0,03%
CONSTMNCIA INVESTIMENTOS LTDA	R\$ 87.003.337,44	2,70%		4,93%
FINACAP INVESTIMENTOS LTDA	R\$ 27.082.078,57	0,84%		2,69%
ITAU UNIBANCO ASSET MANAGEMENT LTDA	R\$ 24.710.003,54	0,77%		0,00%
ICATU VANGUARDA GESTÃO DE RECURSOS LTDA	R\$ -	0,00%		0,00%
MONGERAL AEGON INVESTIMENTOS LTDA	R\$ 14.050.559,38	0,44%		0,13%
OCCAM BRASIL GESTÃO DE RECURSOS LTDA	R\$ 39.227.949,99	1,22%		0,78%
QUELUZ GESTÃO DE RECURSOS FINANCEIROS LTDA	R\$ 6.163.321,11	0,19%		0,62%
RIO BRAVO INVESTIMENTOS LTDA	R\$ 624.322,56	0,02%		0,01%
SINGULARE CTVM S.A.	R\$ 1.637.046,93	0,05%		0,03%
SANTANDER BRASIL ASSET MANAGEMENT	R\$ 24.662.548,10	0,76%		0,01%
SOMMA INVESTIMENTOS S/A	R\$ 44.644.516,35	1,38%		0,39%
SULAMÉRICA INVESTIMENTOS GESTORA DE RECURSOS S.A.	R\$ 12.579.110,54	0,39%		0,03%
TESOURO NACIONAL	R\$ 1.901.049.221,50	58,92%		0,00%
VINCI EQUITIES GESTORA DE RECURSOS LTDA (GRUPO VINCI PARTNERS)	R\$ 140.757.214,02	4,36%	0,28%	
XP VISTA ASSET MANAGEMENT LTDA	R\$ 35.959.164,06	1,11%	0,02%	
XP GESTÃO DE RECURSOS LTDA	R\$ 30.554.148,45	0,95%	0,02%	
TOTAL	R\$ 3.226.330.706,19	100,00%		

VOLUME DE APLICAÇÕES POR ADMINISTRADOR						
ADMINISTRADOR	VALOR APLICADO	% CARTEIRA	% Mximo Permitido	% Mximo Permitido	% do Total administrado	% Relato com o PPS
BANCO BNP PARIBAS BRASIL S.A. (GRUPO BNP)	R\$ 38.901.538,53	1,21%	Mximo permitido 5,00% do volume de Administra?o ANBIMA	Mximo permitido de todos os RPPS 50,00% do volume de Administra?o ANBIMA	0,05%	1,4%
BANCO BRADESCO S.A. (GRUPO BRADESCO)	R\$ 691.638.831,82	21,44%			0,11%	1,7%
BB DTVM (GRUPO BANCO DO BRASIL)	R\$ 161.215.803,76	5,00%			0,01%	5,5%
BNY MELLON SERVIÇOS FINANCEIROS DTVM S.A.	R\$ 6.163.321,11	0,19%			0,00%	0,0%
CAIXA ECONOMICA FEDERAL	R\$ 224.198.266,00	6,95%			0,04%	11,1%
SANTANDER CACEIS BRASIL DTVM	R\$ 152.154.124,89	4,72%			0,04%	0,8%
BANCO SANTANDER (BRASIL) S.A.	R\$ 24.662.548,10	0,76%			0,02%	0,8%
ITAU UNIBANCO S.A.	R\$ 24.710.003,54	0,77%			0,00%	0,0%
SINGULARE CTVM S.A.	R\$ 1.637.046,93	0,05%				
TESOURO NACIONAL	R\$ 1.901.049.221,50	0,05%				
TOTAL	R\$ 3.226.330.706,19	100,00%				

Documento Assinado Digitalmente por: MARCONI MUZZIO PIREZ DE PAIVA FILHO
 Acesse em: <https://etec.ce.gov.br/epp/validaDoc.seam> Código de Verificação: 9e944028760f4f3c8ade98051f3c11b

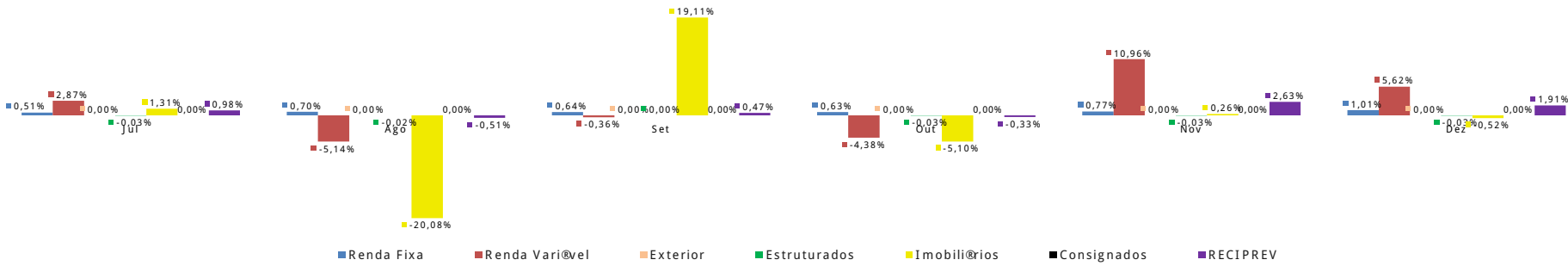
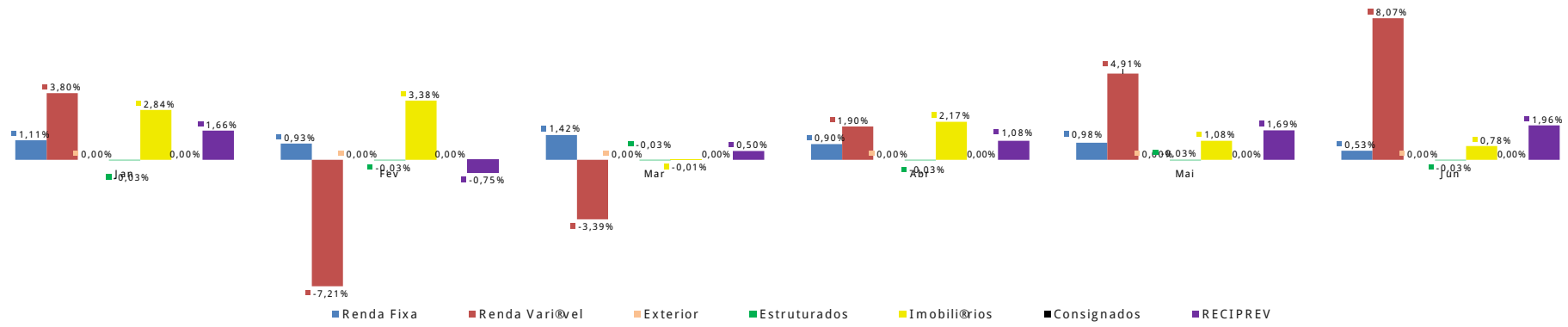
POLÍTICA DE INVESTIMENTOS



SEGMENTO	Tipo de Ativo	Limite da Resolução do CMN (%)	Posição Atual da Carteira (R\$)	Posição Atual da Carteira (%)	Estratégia de Alocação - Política de Investimento de 2023			Meta de rentabilidade para o Exercício por tipo de Ativo
					Limite Inferior (%)	Estratégia Alvo (%)	Limite Superior (%)	
Renda Fixa	Títulos Públicos de emissão do TN - Art. 71, I, a	100,00%	R\$ 1.901.049.221,50	58,92%	50,00%	52,32%	100,00%	10,86%
Renda Fixa	FI 100% títulos TN - Art. 71, I, b	100,00%	R\$ 279.856.750,89	8,67%	7,96%	15,92%	15,00%	12,35%
Renda Fixa	ETF - 100% Títulos Públicos - Art. 71, I, c	100,00%	R\$ 0,00	0,00%	0,00%	0,00%	0,00%	11,91%
Renda Fixa	Operações compromissadas - Art. 71, II	5,00%	R\$ 0,00	0,00%	0,00%	0,00%	0,00%	12,47%
Renda Fixa	Fundos de Investimento em Renda Fixa - Geral - Art. 7, III, a	60,00%	R\$ 61.222.006,79	1,90%	0,73%	1,45%	3,00%	11,00%
Renda Fixa	ETF - Renda Fixa "Referenciado" - Art. 71, III, b	60,00%	R\$ 0,00	0,00%	0,00%	0,00%	0,00%	11,00%
Renda Fixa	Ativos de Renda Fixa Emitidos por Instituições Financeiras - Art. 71, IV	20,00%	R\$ 305.196.162,22	9,46%	4,68%	9,36%	18,00%	12,33%
Renda Fixa	Fundos de Investimento em Direitos Creditórios (FIDC) - Conta S_nior - Art. 71, V, a	5,00%	R\$ 1.814,40	0,00%	0,05%	0,10%	15,00%	11,00%
Renda Fixa	Fundos de Investimento em Renda Fixa - Crédito Privado - Art. 71, V, b	5,00%	R\$ 7.366.425,17	0,23%	0,00%	1,17%	0,00%	11,00%
Renda Fixa	Fundos de deb, ntures de infraestrutura - Art. 71, V, c	5,00%	R\$ 0,00	0,00%	0,00%	0,00%	0,00%	11,00%
Renda Variável	Fundos de Investimento em Ações - Art. 81, I, a	30,00%	R\$ 663.215.449,02	20,56%	9,68%	19,36%	25,00%	11,00%
Renda Variável	Fundos de Investimento em Índices de Mercado (ETF) - Renda Variável - Art. 81, I, b	30,00%	R\$ 0,00	0,00%	0,00%	0,00%	0,00%	11,00%
Exterior	Fundos de Investimento em Renda Fixa - Dívida Externa - Art. 91, I	10,00%	R\$ 0,00	0,00%	0,00%	0,00%	0,00%	6,12%
Exterior	Fundos de Investimento - Investimento no Exterior - Art. 91, II	10,00%	R\$ 0,00	0,00%	0,00%	0,00%	0,00%	6,12%
Exterior	Fundos de Investimento em Ações - BDR Nível I - Art. 91, III	10,00%	R\$ 0,00	0,00%	0,00%	0,00%	0,00%	10,61%
Investimentos Estruturados	Fundos de Investimento Multimercado (FIM) - Art. 10, I	10,00%	R\$ 0,00	0,00%	0,00%	0,00%	0,00%	11,00%
Investimentos Estruturados	Fundos de Investimento em Participações (FIP) - Art. 10, II	5,00%	R\$ 6.163.321,11	0,19%	0,11%	0,21%	1,00%	11,00%
Investimentos Estruturados	Fundo de Investimento em Ações - Mercado de Acesso - Art. 10, III	5,00%	R\$ 0,00	0,00%	0,00%	0,00%	0,00%	11,00%
Fundos Imobiliários	Fundos de Investimento Imobiliário (FII) - Art. 11	5,00%	R\$ 2.259.555,09	0,07%	0,05%	0,11%	1,00%	11,00%
Empréstimos Consignados	Empréstimos Consignados - sem certificação ou Pr&Gestão - Art. 12, I	5,00%	R\$ 0,00	0,00%	0,00%	0,00%	0,00%	0,00%
Empréstimos Consignados	Empréstimos Consignados - com certificação ou Pr&Gestão - Art. 12, II	10,00%	R\$ 0,00	0,00%	0,00%	0,00%	10,00%	18,47%
Saldo Conta Corrente			# REF!	# REF!				
TOTAL			R\$ 3.226.330.706,19	0,00%		100,00%		

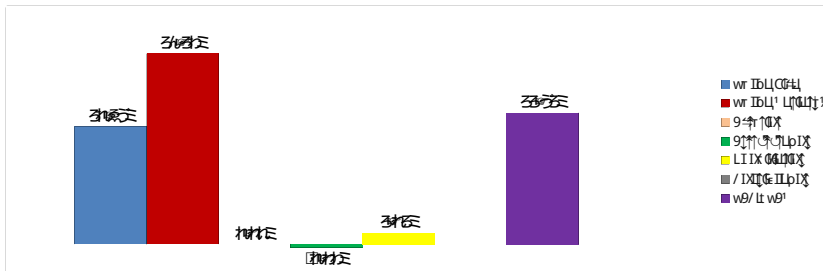


POLÍTICA 2023										
TIPOS DE ATIVOS	Artigo da Resolução nº 4.963/2021	Limite da Resolução nº CMN (%)	Limites da Política Carteira RECIPEV 2023		Limites da Política Carteira RECIPEV 2023			Carteira RECIPEV - Posição Atual	Diferença da Estratégia Alvo	
			Política	Nível III	Limite Inferior (%)	Estratégia Alvo (%)	Limite Superior (%)			
RENDA FIXA		Limites 4.963/2021	Política	Nível III	Limite Inferior (%)	Estratégia Alvo (%)	Limite Superior (%)	Posição Atual da Carteira		
Títulos Públicos de Emissão do Tesouro Nacional	Art. 71, I, "a"	100,00%	100,00%	100,00%	50,00%	52,32%	100,00%	58,92%	-6,60%	
Fundos de Investimento - 100% Títulos Públicos SELIC	Art. 71, I, "b"	100,00%	15,00%	100,00%	3,00%	15,92%	15,00%	8,67%	7,24%	
Fundos de Investimento em Índices de Mercado (ETF) - 100% Títulos Públicos	Art. 71, I, "c"	100,00%	0,00%	100,00%	0,00%	0,00%	0,00%	0,00%	0,00%	
Operações Compromissadas - 100% Títulos Públicos SELIC	Art. 71, II	5,00%	0,00%	15,00%	0,00%	0,00%	0,00%	0,00%	0,00%	
Fundos de Investimento em Renda Fixa - Geral	Art. 71, III, "a"	60,00%	3,00%	75,00%	0,00%	1,45%	3,00%	1,90%	-0,45%	
Fundos de Investimentos em Índices de Mercado (ETF)	Art. 71, III, "b"	60,00%	0,00%	75,00%	0,00%	0,00%	0,00%	0,00%	0,00%	
Ativos de Renda Fixa Emitidos por Instituições Financeiras	Art. 71, IV, "a"	20,00%	18,00%	35,00%	0,00%	9,36%	18,00%	9,46%	-0,10%	
Fundos de Investimento em Direitos Creditórios (FIDC) - Cota Sênior	Art. 71, V, "a"	5,00%	0,10%	15,00%	0,00%	0,10%	0,10%	0,00%	0,10%	
Fundos de Investimento em Renda Fixa - Crédito Privado	Art. 71, V, "b"	5,00%	3,00%	15,00%	0,00%	1,17%	3,00%	0,23%	0,94%	
Fundos de debentures de infraestrutura	Art. 71, V, "c"	5,00%	0,00%	15,00%	0,00%	0,00%	0,00%	0,00%	0,00%	
TOTAL RENDA FIXA						80,32%		79,18%	1,14%	
RENDA VARIÁVEL	Artigo da Resolução nº 4.963/2021	Limites 4.963/2021	Política	Nível III						
Fundos de Investimento em Ações	Art. 81, I, "a"	30,00%	25,00%	45,00%	0,00%	19,36%	25,00%	20,56%	-1,20%	
Fundos de Investimento em Índices de Mercado (ETF)	Art. 81, I, "b"	30,00%	25,00%	45,00%	0,00%	0,00%	25,00%	0,00%	0,00%	
TOTAL RENDA VARIÁVEL						19,36%		20,56%	-1,20%	
EXTERIOR	Artigo da Resolução nº 4.963/2021	Limites 4.963/2021	Política	Nível III						
FIC e FIC FI - Renda Fixa - Dívida Externa	Art. 91, I	10,00%	10,00%	10,00%	0,00%	0,00%	10,00%	0,00%	0,00%	
Fundos de Investimento - Investimento no Exterior	Art. 91, II	10,00%	10,00%	10,00%	0,00%	0,00%	10,00%	0,00%	0,00%	
Fundos de Investimento em Ações - BDR Nível I	Art. 91, III	10,00%	10,00%	10,00%	0,00%	0,00%	10,00%	0,00%	0,00%	
TOTAL EXTERIOR						0,00%		0,00%	0,00%	
FUNDOS ESTRUTURADOS	Artigo da Resolução nº 4.963/2021	Limites 4.963/2021	Política	Nível III						
Fundos de Investimento Multimercado (FIM)	Art. 81, I, "a"	45,00%	25,00%	45,00%	0,00%	0,00%	25,00%	0,00%	0,00%	
Fundos de Investimento em Participações (FIP)	Art. 81, I, "b"	45,00%	25,00%	45,00%	0,00%	0,21%	25,00%	0,19%	0,02%	
Fundo de Investimento em Ações - Mercado de Acesso	Art. 81, II, "a"	35,00%	0,00%	35,00%	0,00%	0,00%	0,00%	0,00%	0,00%	
TOTAL FUNDOS ESTRUTURADOS						0,21%		0,19%	0,02%	
FUNDOS IMOBILIÁRIOS	Artigo da Resolução nº 4.963/2021	Limites 4.963/2021	Política	Nível III						
Fundos de Investimento Imobiliário (FII)	Art. 11	5,00%	1,00%	15,00%	0,00%	0,11%	1,00%	0,07%	0,04%	
TOTAL FUNDOS IMOBILIÁRIOS						0,11%		0,07%	0,04%	
EMPRÉSTIMOS CONSIGNADOS	Artigo da Resolução nº 4.963/2021	Limites 4.963/2021	Política	Nível III						
Empréstimos Consignados - sem certificação Pr&Gestão	Art. 12, I	5,00%	10,00%	5,00%	0,00%	0,00%	10,00%	0,00%	0,00%	
Empréstimos Consignados - com certificação Pr&Gestão	Art. 12, II	10,00%	10,00%	10,00%	0,00%	0,00%	10,00%	0,00%	0,00%	
TOTAL EMPRÉSTIMOS CONSIGNADOS						0,00%		0,00%	0,00%	
						100,00%		100,00%		



Rentabilidade Acumulada por Segmento da Carteira de Investimentos RECI@REV - 2023

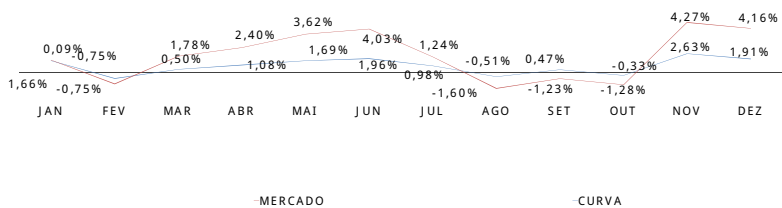
Rentabilidade Anual Acumulada da Carteira de Investimentos RECI@REV -2023



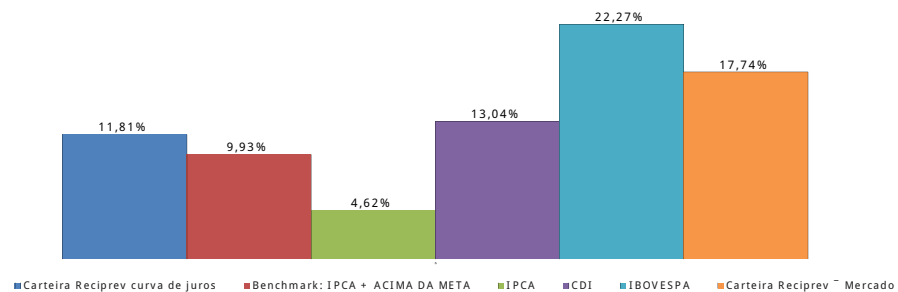
% Atingimento acumulado anual da meta na Curva	1,88%
% Atingimento acumulado anual da meta - Mercado	7,81%

Rentabilidade Acumulada por Segmento da Carteira de Investimentos RECIPIREV - 2023

Rentabilidade Anual Acumulada no Período



ACUMULADO DE JANEIRO A DEZEMBRO 2023 - RENTABILIDADE DA CARTEIRA X PNDICES



RELATÓRIOS DA CARTEIRA DE INVESTIMENTOS RECIFIN

Data da Posição: 29/12/2023

Nome do Fundo	Gestor	Administrador	Rendimento no M. s (R\$)	Saldo (R\$)
BB PREVIDENCIÁRIO RENDA FIXA FLUXO FUNDO DE INVESTIMENTO EM COTAS DE FUNDOS DE INVESTIMENTO	BB DTVM (GRUPO BANCO DO BRASIL)	BB DTVM (GRUPO BANCO DO BRASIL)	R\$ 11.258,33	R\$ -
FUNDO DE INVESTIMENTO EM COTAS DE FUNDOS DE INVESTIMENTO RENDA FIXA CURTO PRAZO PODER PÚBLICO	BRAM - DTVM (GRUPO BRADESCO)	BANCO BRADESCO S.A. (GRUPO BRADESCO)	R\$ 56.366,90	R\$ -
CAIXA BRASIL DISPONIBILIDADES FIC RENDA FIXA	CAIXA DTVM S/A	CAIXA ECONOMICA FEDERAL	R\$ 2.927,66	R\$ -
Saldo Conta Corrente				R\$ 12.658.996,13
Total Carteira RECIFIN			R\$ 70.552,89	R\$ 12.658.996,13



ANO 2023



Documento Assinado Digitalmente por: MARCONI MUZZIO PIREZ DE PAIVA FILHO
 Acesse em: https://eicf.ice.gov.br/ppp/validacao/seam/Codigo_documento_9e944b28-7b0f-4b3c-8ade-98051f3c11b

FUNDO PREVIDENCIÁRIO RECIPREV - VALOR PELA CURVA DE JUROS				
DATA	SALDO R\$	RENDIMENTO R\$	% RENDIMENTO CARTEIRA NA CURVA	
31/01/2023	R\$ 2.830.045.483,78	R\$ 46.377.811,30	1,66%	
28/02/2023	R\$ 2.862.086.464,45	R\$ 21.000.368,45	-0,75%	
31/03/2023	R\$ 2.882.206.179,91	R\$ 14.248.805,85	0,50%	
30/04/2023	R\$ 2.923.784.469,42	R\$ 31.238.752,34	1,08%	
31/05/2023	R\$ 2.977.381.339,17	R\$ 49.447.894,68	1,65%	
30/06/2023	R\$ 3.043.051.635,76	R\$ 58.391.704,77	1,96%	
31/07/2023	R\$ 3.080.262.221,73	R\$ 29.968.706,99	0,98%	
31/08/2023	R\$ 3.072.359.413,26	R\$ 15.494.315,31	-0,51%	
30/09/2023	R\$ 3.095.682.326,43	R\$ 14.241.219,45	0,46%	
31/10/2023	R\$ 3.095.587.808,57	R\$ 10.375.979,45	-0,33%	
30/11/2023	R\$ 3.186.466.010,04	R\$ 81.578.377,96	2,64%	
31/12/2023	R\$ 3.237.949.929,61	R\$ 60.792.649,35	2,27%	
TOTAL	R\$	R\$ 339.435.259,47	12,22%	

FUNDO FINANCEIRO RECIFIN		
SALDO R\$	RENDIMENTO R\$	
R\$	792.564,70	
R\$	20.234.580,88	
R\$	20.155.709,71	
R\$	10.476.898,10	
R\$	2.975.173,05	
R\$	165.409,44	
R\$	532.326,92	
R\$	839.751,48	
R\$	874.478,82	
R\$	727.461,90	
R\$	1.017.069,99	
R\$	12.658.996,13	
TOTAL	R\$	R\$ 1.393.125,98

TOTAL FUNDOS: RECIPREV E RECIFIN		
SALDO R\$	RENDIMENTO R\$	
R\$	2.830.838.048,48	
R\$	2.882.321.045,33	
R\$	2.902.361.889,62	
R\$	2.934.261.367,52	
R\$	2.980.356.512,22	
R\$	3.043.217.045,20	
R\$	3.080.794.548,65	
R\$	3.072.199.164,74	
R\$	3.096.556.805,25	
R\$	3.096.315.270,47	
R\$	3.187.483.080,03	
R\$	3.250.608.925,74	
TOTAL	R\$	R\$ 339.435.259,47

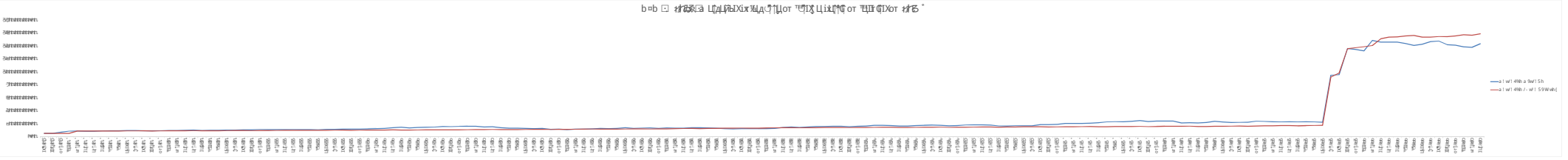
EVOLUÇÃO DA CARTEIRA CONSIDERANDO ENTRADAS LÍQUIDAS E PAGAMENTOS

ANO	RECEBIMENTOS DE CONTRIBUIÇÕES E PARCELAMENTO	PAGAMENTOS: FOLHA E CONSIGNAÇÕES	PAGAMENTOS: TAXA DE ADMINISTRAÇÃO E OUTRAS DESPESAS	ENTRADA LÍQUIDA ANUAL	RENDIMENTOS ANUAL	PATRIMÔNIO LÍQUIDO DA CARTEIRA
2014	R\$ 115.431.675,14	-R\$ 3.221.190,93	R\$ 18.536,66	R\$ 112.191.947,55	R\$ 72.522.075,78	R\$ 886.852.901,01
2015	R\$ 117.302.754,14	-R\$ 4.189.355,35	R\$ 16.578.587,13	R\$ 96.534.811,66	R\$ 95.546.968,68	R\$ 1.078.056.212,44
2016	R\$ 143.494.169,55	-R\$ 7.018.990,34	R\$ 2.720.504,82	R\$ 133.754.674,39	R\$ 202.325.745,52	R\$ 1.414.193.238,21
2017	R\$ 180.636.860,66	-R\$ 129.774.770,08	R\$ 40.998.812,81	R\$ 9.863.277,77	R\$ 176.804.521,49	R\$ 1.700.048.323,54
2018	R\$ 214.384.992,90	-R\$ 129.774.770,08	R\$ 40.998.812,81	R\$ 43.611.410,01	R\$ 190.832.868,93	R\$ 1.933.190.049,07
2019	R\$ 215.935.879,37	-R\$ 127.033.834,35	R\$ 4.116.698,14	R\$ 84.785.346,88	R\$ 347.109.435,32	R\$ 2.442.162.349,29
2020	R\$ 170.946.149,56	-R\$ 137.850.291,09	R\$ 3.963.467,19	R\$ 29.132.391,28	R\$ 98.314.570,92	R\$ 2.560.487.104,88
2021	R\$ 257.800.116,83	-R\$ 123.601.864,82	R\$ 3.841.241,79	R\$ 130.357.010,22	-R\$ 1.134.744,80	R\$ 2.590.996.758,04
2022	R\$ 264.939.322,77	-R\$ 192.008.793,32	R\$ 3.116.160,17	R\$ 69.814.369,28	R\$ 118.896.033,09	R\$ 2.795.799.867,50
2023	R\$ 327.749.159,62	-R\$ 36.836.127,55	R\$ 10.548.166,29	R\$ 280.364.865,78	R\$ 339.435.259,47	R\$ 3.080.262.221,73
TOTAIS	R\$ 2.008.621.080,54	-R\$ 891.309.987,91	R\$ 126.900.987,81	R\$ 990.410.104,82	R\$	R\$ 1.301.217.474,94

GRÁFICO COMPARATIVO DA CARTEIRA RECIPREV

DATA	% RENDIMENTO CARTEIRA NA CURVA	% RENDIMENTO CARTEIRA Æ MERCADO	IPCA	META	CDI	IMA-B	IBOVESPA	% CRESCIMENTO CARTEIRA NA CURVA	% CRESCIMENTO CARTEIRA Æ MERCADO
31/01/2023	1,66%	0,09%	0,53%	0,95%	1,12%	0,60%	3,37%	1,22%	-0,37%
28/02/2023	-0,75%	-0,75%	0,84%	1,26%	0,92%	1,28%	7,49%	1,13%	1,26%
31/03/2023	0,50%	1,78%	0,71%	1,13%	1,12%	2,66%	-2,01%	0,70%	2,00%
30/04/2023	1,08%	2,40%	0,61%	1,03%	0,92%	2,02%	2,50%	1,44%	2,78%
31/05/2023	1,69%	3,62%	0,23%	0,65%	1,12%	2,53%	3,74%	1,83%	3,77%
30/06/2023	1,96%	4,03%	-0,08%	0,34%	1,02%	2,39%	9,00%	2,21%	4,28%
31/07/2023	0,98%	1,24%	-0,12%	0,54%	1,07%	0,81%	3,27%	1,22%	1,47%
31/08/2023	-0,51%	-1,60%	0,23%	0,65%	1,14%	-0,38%	-5,09%	-0,26%	-1,33%
30/09/2023	0,46%	-1,23%	0,26%	0,66%	0,92%	-0,95%	0,71%	0,76%	-0,95%
31/10/2023	-0,33%	-1,25%	0,66%	0,66%	1,00%	-0,66%	2,94%	0,00%	-0,94%
30/11/2023	2,64%	4,27%	0,28%	0,68%	0,92%	2,62%	12,54%	2,94%	4,58%
31/12/2023	2,27%	4,16%	0,56%	0,96%	0,90%	2,75%	5,38%	1,62%	3,49%
MÉDIA	12,22%	17,77%	4,62%	9,93%	13,04%	16,03%	42,07%	15,81%	-

Gráfico comparativo da carteira Reciprev



FLUXO MENSAL DE RECEBIMENTOS/ PAGAMENTOS DO FUNDO PREVIDENCIÁRIO RECIPREV



MNS	DEZEMBRO	ANO 2023	COMPETNCIA	VALOR	ACUMULADO ANUAL
RECEBIMENTOS DE CONTRIBUIÇÕES, COMPENSAÇÕES PREVIDENCIÁRIAS E PARCELAMENTO					
PREFEITURA DO RECIFE (CONTRIBUIÇÃO PATRONAL)			Novembro/2023	R\$ 11.773.475,74	R\$ 19.7450,05
PREFEITURA DO RECIFE (CONTRIBUIÇÃO PATRONAL INATIVOS/PENSIONISTAS)			Novembro/2023	R\$ 1.882.166,76	R\$ 2.3726,79
PREFEITURA DO RECIFE (CONTRIBUIÇÃO SERVIDOR)			Novembro/2023	R\$ 10.360.601,99	R\$ 85.2316,62
PARCELAMENTO			Parcela 36/60	R\$ 1.529.610,18	R\$ 6.1483,53
COMPENSAÇÃO PREVIDENCIÁRIA			12/2023	R\$ 2.883.358,18	R\$ 1.3405,69
CMARA MUNICIPAL DO RECIFE (CONTRIBUIÇÃO PATRONAL)			Novembro/2023	R\$ 80.253,95	R\$ 8936,74
CMARA MUNICIPAL DO RECIFE (CONTRIBUIÇÃO SERVIDOR)			Novembro/2023	R\$ 70.486,49	R\$ 7787,51
EMLURBE (CONTRIBUIÇÃO PATRONAL)			Novembro/2023	R\$ 7.811,43	R\$ 518,24
EMLURBE (CONTRIBUIÇÃO SERVIDOR)			Novembro/2023	R\$ 6.860,74	R\$ 134,45
TOTAL				R\$ 28.594.625,46	R\$ 97.7159,62
RECEBIMENTOS DE TÍTULOS E ALGUNS FUNDOS DE INVESTIMENTOS					
BB RECEBVEIS IMOBILIÁRIOS FUNDO DE INVESTIMENTO IMOBILIÁRIO. FII - (RENDIMENTOS/DIVIDENDOS)				R\$ 31.500,00	R\$ 7501,20
SINGULARE FUNDO DE INVESTIMENTO IMOBILIÁRIO - (RENDIMENTOS/DIVIDENDOS)				- R\$	R\$ 2.459,59
FUNDO DE INVESTIMENTO EM DIREITOS CREDITÓRIOS MULTISSETORIAL INVEST DUNAS LP (COTAS SNIÓRES) - (AMORTIZAÇÃO/JUROS)				- R\$	R\$ 274,18
BB PREVIDENCIÁRIO RENDA FIXA TÍTULOS PÚBLICOS IPCA FUNDO DE INVESTIMENTO - (AMORTIZAÇÃO/JUROS)				- R\$	R\$ 7.827.038,36
BB PREVIDENCIÁRIO RENDA FIXA TÍTULOS PÚBLICOS IPCA III FUNDO DE INVESTIMENTO - (AMORTIZAÇÃO/JUROS)				- R\$	R\$ 9658,12
BB PREVIDENCIÁRIO RENDA FIXA TÍTULOS PÚBLICOS IPCA VI FUNDO DE INVESTIMENTO - (AMORTIZAÇÃO/JUROS)				- R\$	R\$ 856,85
BB PREVIDENCIÁRIO RENDA FIXA TÍTULOS PÚBLICOS VII FUNDO DE INVESTIMENTO - (AMORTIZAÇÃO/JUROS)				- R\$	-
TESOURO IPCA COM JUROS SEMESTRAIS (ANTIGA NTN-B 2045)-CÓDIGO: 10359219				- R\$	R\$ 2.4391,96
TESOURO IPCA COM JUROS SEMESTRAIS (ANTIGA NTN-B 2045)-CÓDIGO: 10359220				- R\$	R\$ 5.2892,70
TESOURO IPCA COM JUROS SEMESTRAIS (ANTIGA NTN-B 2045)-CÓDIGO: 6650570				- R\$	R\$ 2.4391,96
TESOURO IPCA COM JUROS SEMESTRAIS (ANTIGA NTN-B 2045)-CÓDIGO: 6650571				- R\$	R\$ 2.4391,96
TESOURO IPCA COM JUROS SEMESTRAIS (NTN-B 2045- CÓDIGO: 15759224)				- R\$	R\$ 2.4391,96
TESOURO IPCA COM JUROS SEMESTRAIS (NTN-B 2045- CÓDIGO: 15759225)				- R\$	R\$ 2.4391,96
TESOURO IPCA COM JUROS SEMESTRAIS (NTN-B 2045- CÓDIGO: 15759226)				- R\$	R\$ 2.4391,96
TESOURO IPCA COM JUROS SEMESTRAIS (NTN-B 2045- CÓDIGO: 15786865)				- R\$	R\$ 7.35175,87
TESOURO IPCA COM JUROS SEMESTRAIS (NTN-B 2045- CÓDIGO: 15786866)				- R\$	R\$ 4.18783,90
TESOURO IPCA COM JUROS SEMESTRAIS (NTN-B 2040- CÓDIGO: 15836499)				- R\$	R\$ 7.28596,54
TESOURO IPCA COM JUROS SEMESTRAIS (NTN-B 2040- CÓDIGO: 15836500)				- R\$	R\$ 2.43532,18
TESOURO IPCA COM JUROS SEMESTRAIS (NTN-B 2040- CÓDIGO: 15860600)				- R\$	R\$ 2.43532,18
TESOURO IPCA COM JUROS SEMESTRAIS (NTN-B 2040- CÓDIGO: 15860602)				- R\$	R\$ 1.12266,09
TESOURO IPCA COM JUROS SEMESTRAIS (NTN-B 2040- CÓDIGO: 15860603)				- R\$	R\$ 2.43128,72
TESOURO IPCA COM JUROS SEMESTRAIS (NTN-B 2040- CÓDIGO: 15917043)				- R\$	R\$ 1.537,33
TESOURO IPCA COM JUROS SEMESTRAIS (NTN-B 2040- CÓDIGO: 17223138)				- R\$	R\$ 2.412.532,18
TESOURO IPCA COM JUROS SEMESTRAIS (NTN-B 2040- CÓDIGO: 17223139)				- R\$	R\$ 2.237.596,54
TESOURO IPCA COM JUROS SEMESTRAIS (NTN-B 2040- CÓDIGO: 17223140)				- R\$	R\$ 650.128,72
TESOURO IPCA COM JUROS SEMESTRAIS (NTN-B 2040- CÓDIGO: 17223141)				- R\$	R\$ 2.412.532,18
TESOURO IPCA COM JUROS SEMESTRAIS (NTN-B 2045- CÓDIGO: 19447309)				- R\$	R\$ 6.309.865,94
TESOURO IPCA COM JUROS SEMESTRAIS (NTN-B 2040- CÓDIGO: 37517319)				- R\$	R\$ 7.680.503,48
FUNDO DE INVESTIMENTO CAIXA BRASIL 2024 I TÍTULOS PÚBLICOS RENDA FIXA - (DIVIDENDOS/AMORTIZAÇÃO)				- R\$	R\$ 1.496.353,97
FUNDO DE INVESTIMENTO CAIXA BRASIL 2024 IV TÍTULOS PÚBLICOS RENDA FIXA - (DIVIDENDOS/AMORTIZAÇÃO)				- R\$	R\$ 1.816.204,74
FUNDO DE INVESTIMENTO CAIXA BRASIL 2030 II TÍTULOS PÚBLICOS RENDA FIXA - (DIVIDENDOS/AMORTIZAÇÃO)				- R\$	R\$ 815.697,46
FUNDO DE INVESTIMENTO CAIXA BRASIL 2030 III TÍTULOS PÚBLICOS RENDA FIXA - (DIVIDENDOS/AMORTIZAÇÃO)				- R\$	R\$ 621.222,12
TOTAL				R\$ 31.500,00	R\$ 38.394.222,87
FOLHA DE PAGAMENTO E CONSIGNAÇÕES					
FOLHA DE PAGAMENTO				R\$ 27.563.165,53	-R\$ 38.796.570,10
CONSIGNAÇÕES				R\$ 5.141.054,13	R\$ 451.381,45
DEVOLUÇÕES DE FOLHA NÃO PROCESSADAS E DE CONSIGNAÇÕES				R\$ 191.560,94	R\$ 5.331.000,03
TOTAL				R\$ 32.895.780,60	-R\$ 36.836.127,55
PAGAMENTOS DIVERSOS					
TARIFA DE CORRETAGEM DE FUNDOS IMOLIERIOS				- R\$	-
SISTEMA QUANTUM				-R\$ 2.436,29	-R\$ 26.554,03
TAXA DE ADMINISTRAÇÃO - FUNDO RECIPREV				-R\$ 1.318.581,75	-R\$ 10.521.612,26
TOTAL				-R\$ 1.321.018,04	-R\$ 10.548.166,29

Documento Assinado e Pagamento por ARCON - NÚMERO DE IDENTIFICAÇÃO DO DOCUMENTO: 9e944b28-7b01-4b5c-8ade-98051f73811b
 Acesse em: <https://eicr.tes.gov.br/epp/validarDoc/seam>



Documento Assinado Digitalmente
 Assinatura: 7.708,65
 Acesso em: https://eeficece.gov.br/gpp/validador/seam/Código-do-documento: 9e944028-7b0f-4b3c-8ade-98051f3c11b

RESUMO GERAL		VALOR	
TOTAL DE RECEBIMENTOS DE CONTRIBUIÇÕES, COMPENSAÇÕES PREVIDENCIARIAS E PARCELAMENTO	R\$	28.594.625,46	R\$
TOTAL DE RECEBIMENTOS DE RENDIMENTOS/AMORTIZANÇÕES ESPECÍFICAS	R\$	31.500,00	R\$
TOTAL DE PAGAMENTOS DE FOLHAS E CONSIGNAÇÕES	R\$	32.895.780,60	-R\$
TOTAL DE PAGAMENTOS DIVERSOS	-R\$	1.321.018,04	-R\$
TOTAL	R\$	60.200.888,02	R\$

CONTRATOS DE PRESTAÇÃO DE SERVIÇOS DA GERÊNCIA DE INVESTIMENTOS

CONTRATOS DE PRESTAÇÃO DE SERVIÇOS DA GERÊNCIA DE INVESTIMENTOS		VALOR		ACUMULADO ANUAL
Contrato de Sistema de Banco de Dados - Paramita Tecnologia Consultoria Financeira Ltda (QUANTUM)	R\$	2.436,29	R\$	554,03
Contrato com a Corretora. Destinado a venda do fundo Singulare FII. Custo zero de corretagem. Somente os custos normais da operação.	R\$	-	R\$	-
Contrato com a Corretora XPI. Destinado aos serviços de compra e venda de Títulos Públicos e Custodia de Títulos	R\$	-	R\$	-
Contrato com a Corretora Renascença. Destinado aos serviços de compra e venda de Títulos Públicos. Custo sobre a operação, quando houver, 0,001%	R\$	-	R\$	-
TOTAL	R\$	2.436,29	R\$	554,03

ESTATÍSTICA DA CARTERIA DE INVESTIMENTOS DO FUNDO PREVIDENCIÁRIO RECIPREV

FUNDO	Benchmark	Retorno Médio Mensal	Retorno Médio Anual	Retorno Total	Maior Retorno	Menor Retorno	Qtde. m. s acima do Benchmark	Qtde. m. s Negativo	Qtde. m. s acima do Benchmark	Qtde. m. s abaixo do Benchmark	Risco Mensal Período MESES	Risco Mensal 12 MESES	Risco Anual do Período	Em 68% dos dados o retorno ficou entre	Em 95% dos dados o retorno ficou entre
A2 QUEST SMALL MID CAPS FUNDO DE INVESTIMENTO EM COTAS DE FUNDOS DE INVESTIMENTO EM AÇÕES	India S&M Cap	1,05%	13,38%	411,69%	14,87%	-37,35%	99	57	96	60	5,89%	5,71%	0,20	-4,84% a 6,94%	7,72% a 12,82%
BB PREVIDENCIÁRIO RENDA FIXA FLUXO FUNDO DE INVESTIMENTO EM COTAS DE FUNDOS DE INVESTIMENTO	CDI	0,66%	8,17%	170,41%	1,74%	-0,50%	150	2	151	0,33%	0,10%	0,01	0,33% a 0,99%	0,00% a 1,32%	
BB PREVIDENCIÁRIO RENDA FIXA TÍTULOS PÚBLICOS IPCA III FUNDO DE INVESTIMENTO	IPCA - 6,00%	0,89%	11,18%	186,13%	1,90%	-1,71%	109	10	65	0,80%	0,41%	0,03	0,09% a 1,69%	0,00% a 2,49%	
BB PREVIDENCIÁRIO RENDA FIXA TÍTULOS PÚBLICOS IPCA VI FUNDO DE INVESTIMENTO	IPCA - 6,00%	1,48%	19,35%	486,42%	5,00%	-3,33%	96	24	58	6,22%	2,82%	0,32	-7,66% a 10,63%	0,00% a 2,78%	
BB PREVIDENCIÁRIO RENDA FIXA TÍTULOS PÚBLICOS IPCA VI FUNDO DE INVESTIMENTO	IMA-B	0,89%	11,27%	185,75%	4,77%	-2,78%	99	19	61	1,26%	0,41%	0,04	-0,37% a 2,16%	0,00% a 3,42%	
BB AÇÕES SELEÇÃO FATORIAL FUNDO DE INVESTIMENTO EM COTAS DE FUNDOS DE INVESTIMENTO	IBOVESPA	0,55%	6,83%	135,94%	16,82%	-32,23%	86	78	78	6,38%	5,76%	0,22	-5,83% a 6,93%	0,00% a 2,20%	
BB PREVIDENCIÁRIO RENDA FIXA IDKAX2 TÍTULOS PÚBLICOS FUNDO DE INVESTIMENTO	IDKAX IPCA 2A	0,83%	10,48%	253,25%	3,50%	-1,66%	134	18	54	0,79%	0,62%	0,03	0,05% a 1,62%	0,00% a 2,41%	
BNP PARIBAS SMALL CAPS FUNDO DE INVESTIMENTO EM AÇÕES	SMLL	0,72%	8,93%	204,15%	15,39%	-39,40%	89	67	81	6,52%	6,53%	0,23	-5,81% a 7,24%	0,00% a 2,33%	
BNP PARIBAS ACTION FIC FI AÇÕES	IBOVESPA	1,04%	13,20%	356,71%	14,68%	-29,79%	97	50	77	7,00%	5,13%	0,17	-3,92% a 6,00%	0,00% a 2,88%	
FUNDO DE INVESTIMENTO EM COTAS DE FUNDOS DE INVESTIMENTO RENDA FIXA SURETY IPCA/DOBR PBLICO	CDI	0,39%	4,73%	72,74%	0,99%	-11,78%	138	4	106	1,10%	0,09%	0,04	-0,72% a 1,49%	0,00% a 2,59%	
BRADECO FUNDO DE INVESTIMENTO EM AÇÕES MID SMALL CAPS	IBRX	0,68%	8,48%	188,16%	14,55%	-31,64%	64	62	83	5,83%	7,51%	0,20	-5,15% a 6,51%	0,00% a 2,35%	
LETRA FINANCEIRA DO BRADESCO LPF022099F (128237000000002684)	IPCA+ 6,71%	0,81%	10,13%	203,1%	1,59%	-0,65%	22	1	10	0,42%	0,28%	0,01	0,39% a 1,23%	0,00% a 1,64%	
FUNDO DE INVESTIMENTO CAIXA BRASIL 2024 IV TÍTULOS PÚBLICOS RENDA FIXA	IMA-B	0,82%	10,28%	137,43%	6,15%	-3,32%	75	31	58	5,8%	1,48%	0,05	-0,66% a 2,30%	0,00% a 3,78%	
FUNDO DE INVESTIMENTO CAIXA BRASIL 2030 II TÍTULOS PÚBLICOS RENDA FIXA	IMA-B	0,86%	10,81%	174,49%	9,10%	-6,82%	76	63	55	6,3%	1,45%	0,08	-1,57% a 3,29%	0,00% a 4,71%	
FUNDO DE INVESTIMENTO CAIXA BRASIL 2030 III TÍTULOS PÚBLICOS RENDA FIXA	IMA-B	0,69%	8,60%	107,25%	9,10%	-8,79%	67	59	47	2,46%	1,46%	0,09	-1,77% a 3,15%	0,00% a 4,61%	
CAIXA BRASIL IDXA IPCA 2A TÍTULOS PÚBLICOS RENDA FIXA LONGO PRAZO	IDKAX IPCA 2A	0,82%	10,30%	203,43%	3,02%	-1,66%	118	18	52	0,79%	0,56%	0,03	0,03% a 1,61%	0,00% a 3,20%	
FUNDO DE INVESTIMENTO EM COTAS DE FUNDOS DE INVESTIMENTO DE AÇÕES CAIXA AÇÕES MULTISECTOR	IBOVESPA	0,40%	6,90%	124,64%	31,34%	-31,94%	31	24	24	7,31%	5,82%	0,25	-6,91% a 7,71%	0,00% a 3,24%	
CAIXA BRASIL RESPONSABILIDADES FIC RENDA FIXA	CDI	0,64%	8,00%	139,29%	0	0,07%	0	0	136	0,30%	0,12%	0,01	0,35% a 0,84%	0,00% a 1,22%	
CONSTANCIA FUNDAMENTO FIA	IBOVESPA	0,76%	9,52%	226,22%	16,19%	-31,56%	93	63	87	6,9%	5,34%	0,21	-5,18% a 6,70%	0,00% a 2,56%	
FINACAP MAURITSSAD FUNDO DE INVESTIMENTO EM AÇÕES	IBOVESPA	0,71%	9,03%	203,45%	25,96%	-27,33%	90	66	72	7,24%	5,97%	0,25	-6,53% a 7,06%	0,00% a 2,90%	
MAG INFLAÇÃO ALOCAÇÃO DINÂMICA FUNDO DE INVESTIMENTO RENDA FIXA LONGO PRAZO	IMA-B	0,71%	8,87%	177,19%	3,6%	-0,56%	141	3	63	0,42%	1,14%	0,03	0,28% a 1,13%	0,00% a 1,66%	
OCCARTE FIA	IBOVESPA	0,86%	10,87%	233,25%	13,55%	-27,02%	85	55	74	6,6%	5,57%	0,19	-4,71% a 4,44%	0,00% a 2,86%	
BRASIL FLORESTAL - FUNDO DE INVESTIMENTO EM PARTICIPAÇÕES MULTISECTORIAIS	IPCA+ 9,00%	-0,20%	-2,35%	33,60%	-54,62%	-54,62%	15	125	47	5,88%	0,00%	0,20	-6,06% a 5,66%	0,00% a 2,04%	
BR RECEPES IMOBILIÁRIOS FUNDO DE INVESTIMENTO IMOBILIÁRIO FII	IPCA + 6,5504%	0,94%	11,87%	184,89%	58,23%	-27,49%	89	23	93	8,24%	18,11%	0,29	-7,30% a 11,71%	0,00% a 3,53%	
SINGULARE FUNDO DE INVESTIMENTO IMOBILIAR	IPCA+ 7,50%	1,65%	21,65%	621,43%	47,64%	-10,42%	87	34	56	6,5%	6,27%	0,30	-4,62% a 7,02%	0,00% a 3,10%	
SOMMA BRASIL FUNDO DE INVESTIMENTO EM AÇÕES	IBOVESPA	0,57%	7,09%	127,58%	14,01%	-31,14%	87	64	80	5,80%	5,80%	0,20	-5,23% a 6,38%	0,00% a 2,85%	
SOMMA TORINO FIC RENDA FIXA CREDITO PRIVADO	CDI	0,63%	7,85%	47,77%	1,56%	-2,64%	59	3	51	1,1%	0,60%	0,02	0,03% a 1,23%	0,00% a 1,83%	
FUNDO DE INVESTIMENTO EM DIREITOS CREDITÓRIOS MATRISSECTORIAL DUNA IP COTAS SINDICAT	125% do DI	-0,33%	-54,40%	740,83%	-100,00%	-100,00%	96	23	75	64%	98,61%	3,42	-104,94% a 92,27%	0,00% a 2,88%	
TESOURO IPCA COM JUROS SEMESTRAIS (AMTGA NTN-B 2045)-CDDIGO: 1035020 (2045)	IPCA+ 2,002399% N	0,74%	9,29%	217,18%	11,73%	-22,16%	115	41	79	3,63%	0,30%	0,13	-2,88% a 4,37%	0,00% a 2,99%	
TESOURO IPCA COM JUROS SEMESTRAIS (AMTGA NTN-B 2045)-CDDIGO: 1035020 (2045)	IPCA+ 2,002655% N	0,74%	9,27%	216,76%	11,73%	-22,17%	115	41	77	3,63%	0,30%	0,13	-2,88% a 4,37%	0,00% a 2,99%	
TESOURO IPCA COM JUROS SEMESTRAIS (AMTGA NTN-B 2045)-CDDIGO: 665073 (1632)	IPCA+ 6,261272%	0,77%	9,62%	229,86%	11,73%	-14,83%	114	42	74	3,37%	0,30%	0,12	-2,60% a 4,14%	0,00% a 2,51%	
TESOURO IPCA COM JUROS SEMESTRAIS (AMTGA NTN-B 2045)-CDDIGO: 665073 (1632)	IPCA+ 6,260771%	0,76%	9,57%	228,07%	11,73%	-14,82%	114	42	81	3,37%	0,30%	0,12	-2,61% a 4,14%	0,00% a 2,51%	
TESOURO IPCA COM JUROS SEMESTRAIS (NTN-B 2045 - CDDIGO: 15759234)	IPCA+ 4,86%	0,74%	9,23%	22,89%	1,64%	-1,64%	25	2	12	0,65%	0,29%	0,02	0,09% a 1,39%	0,00% a 2,04%	
TESOURO IPCA COM JUROS SEMESTRAIS (NTN-B 2045 - CDDIGO: 15759235)	IPCA+ 4,86%	0,74%	9,23%	22,89%	1,64%	-1,64%	25	2	12	0,65%	0,29%	0,02	0,09% a 1,39%	0,00% a 2,04%	
TESOURO IPCA COM JUROS SEMESTRAIS (NTN-B 2045 - CDDIGO: 15759236)	IPCA+ 4,86%	0,74%	9,23%	22,89%	1,64%	-1,64%	25	2	12	0,65%	0,29%	0,02	0,09% a 1,39%	0,00% a 2,04%	
TESOURO IPCA COM JUROS SEMESTRAIS (NTN-B 2045 - CDDIGO: 15786865)	IPCA+ 4,865%	0,74%	9,24%	22,90%	1,64%	-1,65%	25	2	17	0,65%	0,29%	0,02	0,09% a 1,39%	0,00% a 2,04%	
TESOURO IPCA COM JUROS SEMESTRAIS (NTN-B 2045 - CDDIGO: 15786866)	IPCA+ 4,865%	0,74%	9,25%	22,93%	1,64%	-1,65%	25	2	15	0,65%	0,29%	0,02	0,09% a 1,39%	0,00% a 2,04%	
TESOURO IPCA COM JUROS SEMESTRAIS (NTN-B 2045 - CDDIGO: 15834499)	IPCA+ 4,93%	0,83%	10,49%	26,21%	1,69%	-0,11%	26	1	12	0,44%	0,29%	0,02	0,39% a 1,28%	0,05% a 1,22%	
TESOURO IPCA COM JUROS SEMESTRAIS (NTN-B 2045 - CDDIGO: 15836500)	IPCA+ 4,94%	0,84%	10,50%	26,24%	1,69%	-0,11%	26	1	12	0,44%	0,29%	0,02	0,40% a 1,28%	0,04% a 1,72%	
TESOURO IPCA COM JUROS SEMESTRAIS (NTN-B 2045 - CDDIGO: 15860600)	IPCA+ 4,94%	0,84%	10,50%	26,24%	1,69%	-0,11%	26	1	12	0,44%	0,29%	0,02	0,40% a 1,28%	0,04% a 1,72%	
TESOURO IPCA COM JUROS SEMESTRAIS (NTN-B 2045 - CDDIGO: 15860602)	IPCA+ 4,94%	0,84%	10,50%	26,24%	1,69%	-0,11%	26	1	12	0,44%	0,29%	0,02	0,40% a 1,28%	0,04% a 1,72%	
TESOURO IPCA COM JUROS SEMESTRAIS (NTN-B 2045 - CDDIGO: 15860603)	IPCA+ 4,94%	0,84%	10,18%	25,39%	1,69%	-0,11%	26	1	12	0,43%	0,29%	0,01	0,38% a 1,24%	0,04% a 1,67%	
TESOURO IPCA COM JUROS SEMESTRAIS (NTN-B 2045 - CDDIGO: 15917043)	IPCA+ 5,00%	0,40%	4,89%	10,80%	1,69%	-2,68%	22	4	11	1,51%	1,09%	0,04	-0,71% a 1,50%	0,81% a 2,61%	
TESOURO IPCA COM JUROS SEMESTRAIS (NTN-B 2045 - CDDIGO: 17223138)	IPCA+ 5,265%	0,41%	5,00%	11,14%	1,72%	-2,73%	22	4	9	1,53%	1,09%	0,04	-0,72% a 1,54%	0,86% a 2,67%	
TESOURO IPCA COM JUROS SEMESTRAIS (NTN-B 2045 - CDDIGO: 17223139)	IPCA+ 5,265%	0,41%	5,00%	11,14%	1,72%	-2,73%	22	4	9	1,53%	1,09%	0,04	-0,72% a 1,54%	0,86% a 2,67%	
TESOURO IPCA COM JUROS SEMESTRAIS (NTN-B 2045 - CDDIGO: 17223140)	IPCA+ 5,265%	0,41%	5,00%	11,14%	1,72%	-2,73%	22	4	9	1,53%	1,09%	0,04	-0,72% a 1,54%	0,86% a 2,67%	
TESOURO IPCA COM JUROS SEMESTRAIS (NTN-B 2045 - CDDIGO: 17223141)	IPCA+ 5,270%	-0,03%	-0,32%	1,72%	1,72%	-6,61%	21	6	10	1,92%	1,09%	0,07	-1,95% a 1,89%	0,87% a 2,82%	
TESOURO IPCA COM JUROS SEMESTRAIS (NTN-B 2045 - CDDIGO: 19447309)	IPCA+ 5,730%	0,32%	3,97%	8,10%	1,75%	-1,89%	18	5	9	1,03%	0,82%	0,04	-0,70% a 1,35%	0,73% a 2,38%	
TESOURO IPCA COM JUROS SEMESTRAIS (NTN-B 2045 - CDDIGO: 37517319)	IPCA+ 5,775%	0,27%	3,25%	2,16%	0,99%	-2,08%	7	2	0	0,98%	0,98%	0,03	-0,71% a 1,24%	0,69% a 2,22%	
SUL AMERICA SELECTION FIC FIA	IBRX-2	-0,18%	-2,18%	-8,45%	15,51%	-42,47%	18	20	19	10,31%	7,11%	0,36	-10,50% a 10,13%	-11,09% a 2,22%	
VINCE GAS DIVIDENDOS FUNDO DE INVESTIMENTO EM AÇÕES	IBOVESPA	0,88%	11,04%	290,16%	14,05%	-26,37%	102	54	82	4,76%	5,26%	0,16	-3,88% a 5,64%	0,00% a 2,45%	
FUNDO DE INVESTIMENTO EM COTAS DE FUNDOS DE INVESTIMENTO EM AÇÕES CAIXA VALOR DIVIDENDOS RFPF	IBV	0,67%	8,38%	148,85%	14,26%	-27,40%	81	55	64	5,08%	4,82%	0,18	-4,41% a 5,75%	0,00% a 2,79%	
XPI INFLAÇÃO REFERENCIADO IPCA FUNDO DE INVESTIMENTO RENDA FIXA LONGO PRAZO	IPCA	0,83%	10,37%	221,54%	3,11%	-3,12%	114	27	87	6,2%	0,98%	0,19	-0,16% a 1,81%	-1,14% a 2,79%	
XPI DIVIDENDOS FUNDO DE INVESTIMENTO EM AÇÕES	Sem benchmark	0,96%	12,13%	259,17%	15,80%	-30,88%	83	51	72	6,4%	5,71%	0,20	-4,75% a 6,67%	-10,40% a 12,37%	
TOTAL GERAL	META	0,82%	10,28%	256,94%	4,84%	-12,00%	114	42	77	69	1,83%	1,08%	0,06	-1,01% a 2,65%	-2,84% a 4,47%
TOTAL GERAL	META	0,82%	10,28%	256,94%	4,84%	-12,00%	114	42	77	79	1,83%	1,08%	0,06	-1,01% a 2,65%	-2,84% a 4,47%



Acesse em: <https://etec.ice.pe.gov.br/epp/validarDoc.seam> Código do documento: 9e944b28-7b0f-4b3c-8ade-98051f13c11b

FUNDO	Retorno Relativo ao Benchmark	Retorno Relativo ao CDI	Retorno Relativo ao IBOVESPA	Retorno Relativo ao IMA B	META	Sharpe	Information Ratio	Tracking Error	VAR HISTÓRICO (95%)	VAR 12 MESES (95%)	Correlação CDI	Correlação IBOVESPA	Sharpe Modificado	Beta (12 m)
AZ QUEST SMALL MID CAPS FUNDO DE INVESTIMENTO EM COTAS DE FUNDOS DE INVESTIMENTO DE AÇÕES	1,00%	84,45%	117,20%	61,77%	38,62%	0,26	0,01	10,71%	10,92%	11,02%	-0,043	0,285	0,28	2,21
BB PREVIDENCIÁRIO RENDA FIXA FLUXO FUNDO DE INVESTIMENTO EM COTAS DE FUNDOS DE INVESTIMENTO DE AÇÕES	-11,42%	-11,42%	22,79%	-31,13%	-34,23%	-0,91	-7,42	0,14%	1,20%	1,49%	0,920	-0,359	0,17	-0,07
BB PREVIDENCIÁRIO RENDA FIXA TPUBLOS PUBLICOS IPCA III FUNDO DE INVESTIMENTO	-12,46%	4,26%	21,45%	-9,54%	-22,49%	0,17	-6,52	2,86%	2,21%	2,29%	0,201	-0,131	-0,06	-0,05
BB PREVIDENCIÁRIO RENDA FIXA TPUBLOS PUBLICOS IPCA IV FUNDO DE INVESTIMENTO	66,62%	113,68%	148,92%	83,39%	58,66%	0,28	0,93	16,79%	16,79%	23,86%	0,042	-0,132	0,30	6,16
BB PREVIDENCIÁRIO RENDA FIXA TPUBLOS PUBLICOS IPCA VI FUNDO DE INVESTIMENTO	53,17%	4,12%	21,29%	-8,66%	-22,99%	0,10	1,14	4,16%	2,98%	2,96%	0,153	-0,130	0,55	-0,05
BB AÇÕES SELEÇÃO FATORIAL FUNDO DE INVESTIMENTO EM COTAS DE FUNDOS DE INVESTIMENTO	121,91%	79,61%	121,91%	91,36%	76,32%	0,21	0,63	10,16%	11,25%	12,10%	-0,084	0,132	0,34	1,54
BB PREVIDENCIÁRIO RENDA FIXA IPCA TPUBLOS PUBLICOS FUNDO DE INVESTIMENTO	203,83%	187,20%	183,99%	196,82%	206,88%	0,23	8,15	1,14%	2,13%	1,89%	0,188	0,845	18,71	0,21
BNP PARIBAS SMALL CAPS FUNDO DE INVESTIMENTO EM AÇÕES	252,32%	129,64%	160,79%	147,40%	117,20%	0,30	1,15	8,74%	11,67%	12,05%	-0,061	-0,149	0,34	2,51
BNP PARIBAS ACTION FIC FI AÇÕES	291,62%	244,86%	291,62%	356,71%	226,15%	0,63	0,91	13,12%	9,33%	9,42%	-0,017	0,128	0,69	1,60
FUNDO DE INVESTIMENTO EM COTAS DE FUNDOS DE INVESTIMENTO RENDA FIXA CURTO PRAZO PODER PÚBLICO	-38,00%	-38,00%	-21,94%	-21,94%	-54,05%	-1,13	-1,19	-48,68%	2,21%	2,67%	0,329	0,129	1,65	-0,01
BRADESCO FUNDO DE INVESTIMENTO EM AÇÕES MID SMALL CAPS	125,29%	123,81%	122,25%	125,10%	130,44%	0,32	0,61	10,70%	10,44%	10,13%	-0,059	-0,270	0,56	2,85
LITRA FINANCEIRA DO BRADESCO UF02200958 (1288237000000002688)	0,00%	-1,88%	1,44%	0,00	-2,73%	-2,00	11,84	1,37%	1,50%	1,61%	0,218	0,285	21,55	0,05
FUNDO DE INVESTIMENTO CAIXA BRASIL 2024 IV TPUBLOS PUBLICOS RENDA FIXA	-84,61%	-13,48%	0,78%	-24,94%	-35,68%	-0,36	-6,27	4,15%	3,26%	3,32%	0,124	-0,307	0,11	-0,05
FUNDO DE INVESTIMENTO CAIXA BRASIL 2030 II TPUBLOS PUBLICOS RENDA FIXA	8,16%	0,02%	16,51%	0,00	-25,64%	0,00	0,27	-13,22%	4,88%	5,22%	0,133	-0,323	0,00	0,92
FUNDO DE INVESTIMENTO CAIXA BRASIL 2030 III TPUBLOS PUBLICOS RENDA FIXA	-10,13%	-24,48%	-12,03%	-43,86%	-0,41	-0,41	-34,48%	3,25%	4,77%	5,27%	0,163	-0,371	0,45	0,92
CAIXA BRASIL IDRA IPCA 2A TPUBLOS PUBLICOS RENDA FIXA LONGO PRAZO	108,49%	146,85%	144,10%	155,12%	163,77%	3,10	2,13	8,11%	2,12%	2,21%	0,213	0,845	17,92	0,20
FUNDO DE INVESTIMENTO EM COTAS DE FUNDOS DE INVESTIMENTO DE AÇÕES CAIXA AÇÕES MULTIGESTOR	-9,97%	-11,53%	-9,97%	-13,28%	-23,89%	-0,11	-0,23	10,74%	12,71%	13,51%	0,013	-0,222	-0,11	1,93
CAIXA BRASIL DISPONIBILIDADES FIC RENDA FIXA	-18,02%	-9,36%	0,28%	199,29%	-31,60%	-0,92	-14,49	0,13%	1,13%	1,39%	0,992	0,842	1,88	-0,03
CONSTANCIA FUNDAMENTO FIC	92,87%	122,48%	92,87%	86,16%	86,99%	0,32	0,53	10,10%	10,72%	11,53%	-0,040	0,126	0,40	2,19
FINACAP MAURITSSAD FUNDO DE INVESTIMENTO EM AÇÕES	134,05%	135,69%	134,05%	137,04%	142,67%	0,28	0,57	12,04%	12,89%	14,02%	-0,005	0,789	#REF!	4,8%
IMAG INFRAUSO ALOCAÇÃO DINÂMICA FUNDO DE INVESTIMENTO RENDA FIXA LONGO PRAZO	-9,12%	5,00%	16,16%	-20,76%	-20,76%	0,30	-0,12	17,71%	7,06%	1,41%	0,637	0,889	-0,81	0,61
OCCAM FIC FIA	167,91%	170,94%	167,91%	180,01%	189,50%	0,47	0,87	10,93%	10,93%	10,93%	-0,047	0,056	1,39	1,55
BRASIL FUNDAMENTAL FUNDO DE INVESTIMENTO EM PARTICIPAÇÕES MULTISTRATÉGICA	-76,64%	-72,38%	-67,83%	-76,04%	-79,47%	-0,56	-0,57	-22,17%	9,67%	9,61%	-0,041	-0,110	-0,59	0,00
BB RECEÍVEIS IMOBILIÁRIOS FUNDO DE INVESTIMENTO IMOBILIÁRIO FII MULTISTRATÉGICA	-78,99%	3,81%	20,92%	-22,82%	-22,82%	0,02	-0,69	-9,94%	28,56%	14,78%	0,028	-0,344	-0,02	-3,57
SINGULARE FUNDO DE INVESTIMENTO IMOBILIÁRIO	34,69%	162,88%	206,22%	128,07%	95,44%	0,51	0,16	21,52%	12,12%	11,49%	-0,162	0,331	0,56	-0,14
SOMMA BRASIL FUNDO DE INVESTIMENTO EM AÇÕES	-11,31%	-19,63%	-11,31%	-34,89%	-40,62%	-0,10	-0,12	-34,89%	9,22%	10,30%	-0,030	-0,109	-0,12	1,74
SOMMA TORINO FI RENDA FIXA CRÉDITO PRIVADO	20,14%	20,14%	18,79%	24,16%	28,37%	1,81	2,06	1,83%	1,62%	1,90%	0,485	0,830	-21,14	-0,04
FUNDO DE INVESTIMENTO EM DIREITOS CREDITÁRIOS MULTISECTORIAL INVEST FUNAS II COTAS COMPLETAS	-99,98%	-99,98%	-99,99%	-99,99%	-99,99%	-0,19	-0,19	341,75%	182,16%	174,63%	-0,154	0,128	-0,19	-3,00
TESOURO IPCA COM JUROS SEMESTRAIS (ANTIGA NTN-B 2045)-CBOIGD: JAS5A18 (2/04)	15,09%	15,57%	34,63%	0,27%	-14,07%	0,10	0,09	12,57%	6,77%	6,93%	0,077	-0,424	-0,13	0,05
TESOURO IPCA COM JUROS SEMESTRAIS (ANTIGA NTN-B 2045)-CBOIGD: JAS5A20 (2/04)	-4,30%	15,42%	34,45%	0,10	-14,19%	0,10	-0,03	12,57%	6,77%	6,93%	0,077	-0,381	-0,13	0,05
TESOURO IPCA COM JUROS SEMESTRAIS (ANTIGA NTN-B 2045)-CBOIGD: JAS5A20 (2/04)	101,72%	20,19%	40,01%	4,28%	-10,44%	0,13	0,49	11,68%	6,37%	6,44%	0,075	-0,118	-0,14	0,05
TESOURO IPCA COM JUROS SEMESTRAIS (ANTIGA NTN-B 2045)-CBOIGD: JAS5S11 (26/3)	54,61%	19,54%	39,25%	3,71%	-11,12%	0,13	0,31	11,70%	6,37%	6,45%	0,075	-0,116	-0,17	0,05
TESOURO IPCA COM JUROS SEMESTRAIS (NTN-B 2045 - CBOIGD: 15759224)	-2,83%	-5,01%	1,63%	-1,50%	-3,33%	-1,28	-0,56	2,40%	1,84%	1,83%	-0,237	-0,309	0,32	0,02
TESOURO IPCA COM JUROS SEMESTRAIS (NTN-B 2045 - CBOIGD: 15759225)	-2,83%	-5,01%	1,63%	-1,50%	-3,33%	-1,28	-0,56	2,40%	1,84%	1,83%	-0,237	-0,309	0,32	0,02
TESOURO IPCA COM JUROS SEMESTRAIS (NTN-B 2045 - CBOIGD: 15759226)	-2,83%	-5,01%	1,63%	-1,50%	-3,33%	-1,28	-0,56	2,40%	1,84%	1,83%	-0,237	-0,309	0,32	0,02
TESOURO IPCA COM JUROS SEMESTRAIS (NTN-B 2045 - CBOIGD: 15786865)	-2,84%	-5,00%	1,64%	-1,49%	-3,32%	-1,28	-0,57	2,40%	1,84%	1,83%	-0,236	-0,061	-3,14	0,02
TESOURO IPCA COM JUROS SEMESTRAIS (NTN-B 2045 - CBOIGD: 15786866)	-2,81%	-4,97%	1,67%	-1,46%	-3,30%	-1,27	-0,56	2,40%	1,84%	1,84%	-0,240	0,010	-3,14	0,02
TESOURO IPCA COM JUROS SEMESTRAIS (NTN-B 2040 - CBOIGD: 15836499)	-0,34%	-2,44%	4,38%	1,17%	-0,72%	-1,07	1,02%	1,59%	1,59%	1,49%	-0,512	0,004	-8,29	0,01
TESOURO IPCA COM JUROS SEMESTRAIS (NTN-B 2040 - CBOIGD: 15836500)	-0,31%	-2,42%	4,40%	1,19%	-0,70%	-1,06	1,04%	1,59%	1,59%	1,49%	-0,511	0,337	-9,09	0,01
TESOURO IPCA COM JUROS SEMESTRAIS (NTN-B 2040 - CBOIGD: 15860600)	-0,31%	-2,42%	4,40%	1,19%	-0,70%	-1,06	1,05%	1,59%	1,49%	1,49%	-0,511	0,337	4,62	0,01
TESOURO IPCA COM JUROS SEMESTRAIS (NTN-B 2040 - CBOIGD: 15860602)	-0,31%	-2,42%	26,24%	1,19%	-0,70%	-1,06	-0,14	1,59%	1,49%	1,49%	-0,511	0,128	-7,58	0,01
TESOURO IPCA COM JUROS SEMESTRAIS (NTN-B 2040 - CBOIGD: 15860603)	-0,98%	-3,07%	3,70%	0,51%	-1,36%	-1,31	1,55%	1,21%	1,47%	1,47%	-0,359	0,488	-11,20	0,01
TESOURO IPCA COM JUROS SEMESTRAIS (NTN-B 2040 - CBOIGD: 15917043)	-10,91%	-13,86%	-14,47%	-13,37%	-11,31%	-2,09	-1,44	3,69%	2,22%	2,12%	-0,104	0,043	-3,18	0,18
TESOURO IPCA COM JUROS SEMESTRAIS (NTN-B 2040 - CBOIGD: 17223138)	-10,14%	-13,17%	-15,59%	-10,17%	-11,12%	-1,93	-1,41	3,77%	2,27%	2,24%	-0,100	0,474	-2,90	0,23
TESOURO IPCA COM JUROS SEMESTRAIS (NTN-B 2040 - CBOIGD: 17223139)	-10,14%	-13,17%	-15,59%	-10,17%	-11,12%	-1,93	-1,41	3,77%	2,27%	2,24%	-0,100	0,506	-3,36	0,23
TESOURO IPCA COM JUROS SEMESTRAIS (NTN-B 2040 - CBOIGD: 17223140)	-10,14%	-13,17%	-15,59%	-10,17%	-11,12%	-1,93	-1,41	3,77%	2,27%	2,24%	-0,100	0,593	-3,37	0,23
TESOURO IPCA COM JUROS SEMESTRAIS (NTN-B 2040 - CBOIGD: 17223141)	-22,35%	-23,25%	-17,89%	-20,42%	-21,90%	-2,02	-3,14	3,77%	3,15%	3,54%	0,522	0,614	-2,72	0,23
TESOURO IPCA COM JUROS SEMESTRAIS (NTN-B 2045 - CBOIGD: 19447309)	-10,30%	-13,64%	-8,86%	-12,60%	-9,28%	-2,37	-1,48	3,91%	2,04%	2,27%	0,000	0,131	-4,54	-0,09
TESOURO IPCA COM JUROS SEMESTRAIS (NTN-B 2040 - CBOIGD: 375117319)	-13,2%	-18,38%	-13,87%	-17,41%	-14,27%	-10,86	-1,60	3,36%	1,88%	1,88%	-0,679	-0,237	-20,39	0,23
SUL AMÉRICA SELECTION FIC FIA	-21,06%	-32,83%	-21,11%	-29,41%	-40,83%	-0,32	-0,37	16,99%	17,38%	17,83%	-0,078	-0,016	-0,50	1,77
VINCI GAS DIVIDENDOS FUNDO DE INVESTIMENTO EM AÇÕES	0,00%	201,59%	222,47%	212,74%	9,76%	0,55	0,00	12,35%	8,82%	9,54%	0,002	0,128	0,62	1,77
FUNDO DE INVESTIMENTO EM COTAS DE FUNDOS DE INVESTIMENTO EM AÇÕES CAIXA AÇÕES DIVIDENDOS RFP	-12,18%	-6,81%	-2,50%	-16,40%	-30,35%	-0,04	-0,09	13,65%	9,16%	10,25%	0,001	-0,222	0,27	1,61
XP INFRAJO REFERENCIADO IPCA FUNDO DE INVESTIMENTO RENDA FIXA LONGO PRAZO	15,08%	21,80%	34,75%	221,54%	-8,09%	0,42	0,37	3,49%	2,45%	2,52%	0,123	0,907	0,76	0,70
XP DIVIDENDOS FUNDO DE INVESTIMENTO DE AÇÕES	50,52%	36,05%	50,52%	26,97%	10,50%	0,16	0,38	29,17%	10,52%	11,38%	0,051	0,842	0,18	1,91
TOTAL GERAL	-50,28%	12,96%	69,85%	-11,28%	-17,44%	0,16	-0,95	6,40%	3,84%	3,95%	0,069	-0,113	0,19	0,42

Document Assinado Digitalmente por MARCONI MIZZIO PRES DE PAIVA FII HO

CONCEITOS

* Base de dados: Quantum; Econômica; ANBIMA; CETIP; Fundos de Investimentos; Carteira RECIPEV;

** Período de análise: A partir de janeiro de 2011 até o mês deste relatório, ou consideramos para os cálculos o mês de início das atividades de captação dos ativos (Início do Fundo) quando posterior a janeiro de 2011. Não são consideradas as datas exatas em que a RECIPEV efetuou as aplicações ou resgates no ativo. Este fato, altera os cálculos, em particular, no mês do referido evento, para mais ou para menos em todos os indicadores desta planilha, porém, não de forma significativa;

*** Eventos de análise: Alguns dos indicadores apresentados podem não espelhar de forma adequada a análise dos ativos, tendo em vista diversas variáveis envolvidas, tais como: tempo de análise ou tempo de observação; objetivo do ativo; objetivo do ativo entre outras variáveis;

**** A RECIPEV possui fundos imobiliários com as seguintes Características: a) de renda; b) recebíveis sem retorno programado; Todos os fundos são cotados na BM&FBOVESPA. Pelas características dos fundos imobiliários, alguns indicadores demonstrados nesta planilha podem não cumprir de forma correta sua função conceitual

***** A RECIPEV possui fundos de investimentos em participação com diversos prazos de retorno do capital investido e diversos benchmarks. Alguns possuem curva "J" maiores que outros. Pelas características dos fundos de investimentos em participação, alguns indicadores demonstrados nesta planilha podem não cumprir de forma correta sua função conceitual

***** A RECIPEV possui fundos de investimentos em direitos creditícios com diversos prazos de retorno do capital investido e diversos benchmarks. Pelas características dos fundos de investimentos em direitos creditícios alguns indicadores demonstrados nesta planilha podem não cumprir de forma correta sua função conceitual.

***** O Ativo livre de risco considerado foi o CDI.

§ Benchmark: Indicador de retorno do fundo

§ Retorno médio mensal: Quanto o ativo proporcionou de retorno médio mensal, considerando o período avaliado do ativo, tendo como base o período da observação (**);

§ Retorno médio anual: Quanto o ativo proporcionou de retorno médio anual, considerando o período avaliado do ativo, tendo como base o período da observação (**);

§ Retorno Total: Quanto o ativo proporcionou de retorno total, considerando o período avaliado do ativo, tendo como base o período da observação (**);

§ Maior Retorno: É o maior retorno do ativo, considerando o período avaliado, tendo como base o período da observação (**);

§ Menor Retorno: É o menor retorno do ativo, considerando o período avaliado, tendo como base o período da observação (**);

§ Quantidade de meses positivo: É a quantidade de meses em que o ativo obteve retorno acima de zero, considerando o período avaliado do ativo, tendo como base o período da observação (**);

§ Quantidade de meses negativo: É a quantidade de meses em que o ativo obteve retorno abaixo de zero, considerando o período avaliado do ativo, tendo como base o período da observação (**);

§ Quantidade de meses acima do Benchmark: É a quantidade de meses em que o ativo obteve retorno acima do Benchmark, considerando o período avaliado do ativo, tendo como base o período da observação (**);

§ Quantidade de meses abaixo do Benchmark: É a quantidade de meses em que o ativo obteve retorno abaixo do Benchmark, considerando o período avaliado do ativo, tendo como base o período da observação (**);

§ Risco mensal em todo período: Trata-se da volatilidade mensal do ativo. A volatilidade é calculada através do desvio padrão da série histórica dos retornos do ativo, tendo como base os períodos informados na observação (**);

§ Risco Mensal 12 meses: Desvio padrão dos retornos dos últimos 12 meses com periodicidade mensal;

§ Risco anual em todo período: Trata-se da volatilidade anual do ativo. A volatilidade é calculada através do desvio padrão da série histórica dos retornos do ativo, tendo como base os períodos informados na observação (**), e trazidos para o período anual;

§ 68% dos dados do retorno ficarão entre: Com base nos retornos de 2011 até o mês anterior do ativo, os retornos futuros tendem a ficar entre o intervalo informado com 68% de possibilidades;

§ 95% dos dados do retorno ficarão entre: Com base nos retornos de 2011 até o mês anterior do ativo, os retornos futuros tendem a ficar entre o intervalo informado com 95% de possibilidades;

§ Retorno em relação ao Benchmark: Trata-se do comparativo do retorno do ativo em todo o período avaliado em relação ao retorno esperado do ativo (Benchmark);

§ Retorno em relação ao CDI: Trata-se do comparativo do retorno do ativo em todo o período avaliado em relação ao retorno do CDI no mesmo período avaliado;

§ Retorno em relação ao IBOVESPA: Trata-se do comparativo do retorno do ativo em todo o período avaliado em relação ao retorno do IBOVESPA no mesmo período avaliado;

§ Retorno em relação ao IMA-B: Trata-se do comparativo do retorno do ativo em todo o período avaliado em relação ao retorno do IMA-B no mesmo período avaliado;

§ Meta: Trata-se do comparativo do retorno do ativo em todo o período avaliado em relação ao retorno das metas de cada ano;

§ Sharpe: Dado pela fórmula: (Retorno médio anual do ativo - Retorno médio anual do CDI) / (Risco anual do Ativo). Portanto, quanto maior, melhor;

§ Information Ration: Dado pela fórmula: (Retorno médio anual do ativo - Retorno médio anual do Benchmark) / Treck Error. Portanto, quanto maior, melhor;

§ Treck Error: Trata-se do desvio padrão das diferenças entre os retornos do ativo e o retorno do benchmark do referido ativo. Portanto, quanto mais próximo de zero, melhor;

§ VAR HISTÓRICO (95%): Valor esperado da perda máxima ou da pior perda em um horizonte de tempo em um intervalo de confiança;

§ VAR 12 MESES (95%): A pior perda esperada para um dia, em um intervalo de confiança de 95%, com periodicidade mensal dos últimos 12 meses;

§ Correlação do CDI: Correlação do ativo com o CDI, ou seja, como o ativo se movimenta em relação ao comportamento do CDI. Se igual ao próximo de zero, não há correlação. Se positiva, próxima de +1, tem mesmo sentido de movimento. Se negativa, próxima de -1, tem sentidos opostos de movimentos;

§ Correlação do Ibovespa: Correlação do ativo com o Ibovespa, ou seja, como o ativo se movimenta em relação ao comportamento do Ibovespa. Se igual ao próximo de zero, não há correlação. Se positiva, próxima de +1, tem mesmo sentido de movimento. Se negativa, próxima de -1, tem sentidos opostos de movimentos;

§ Sharpe Modificado: Dado pela fórmula: (Retorno médio anual do ativo - Retorno médio anual do CDI) / (Risco anual do Ativo - Risco anual do CDI). Comparado com o Índice Sharpe, leva em consideração o risco do "ativo livre de risco". Portanto, quanto maior, melhor;

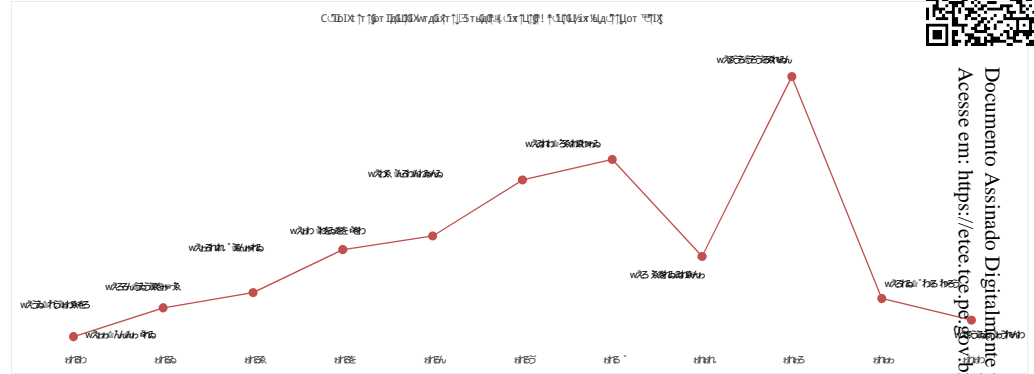
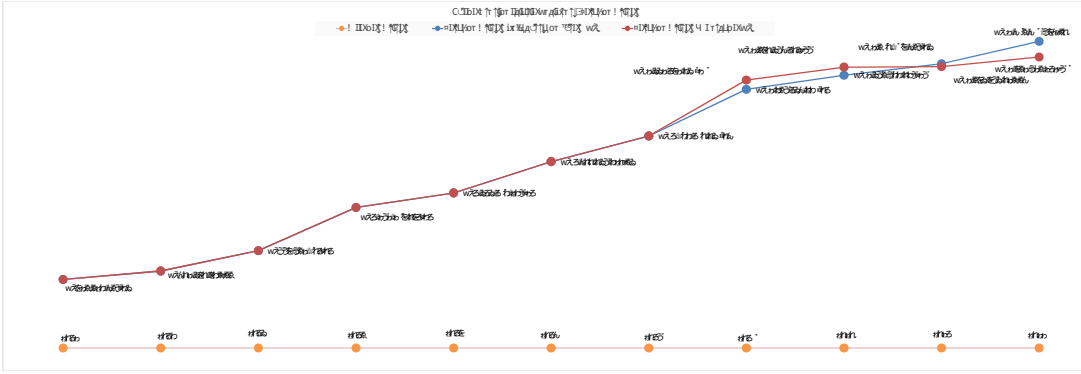
§ Índice Beta: Indicador que mede a sensibilidade do ativo em relação a uma carteira, no caso foi considerado o benchmark de cada ativo. Ativos financeiros de Beta elevado são considerados mais agressivos, enquanto os de Beta mais baixo são mais conservadores;

§ Erro Quadrático Médio (EQM): Mede o quanto o retorno de um fundo se afasta do retorno de seu benchmark. Quanto mais próximo de zero maior a aderência dos retornos ao benchmark;

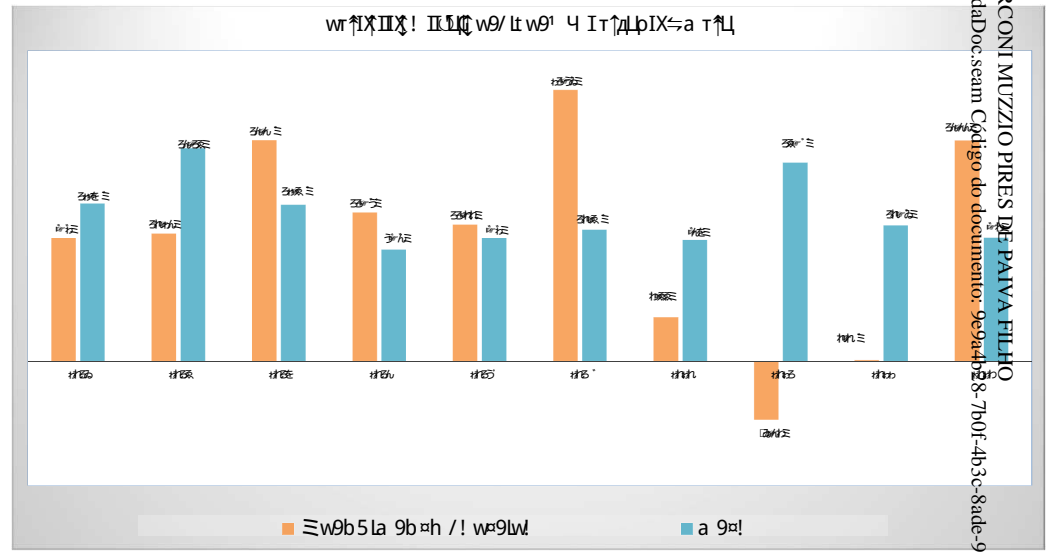
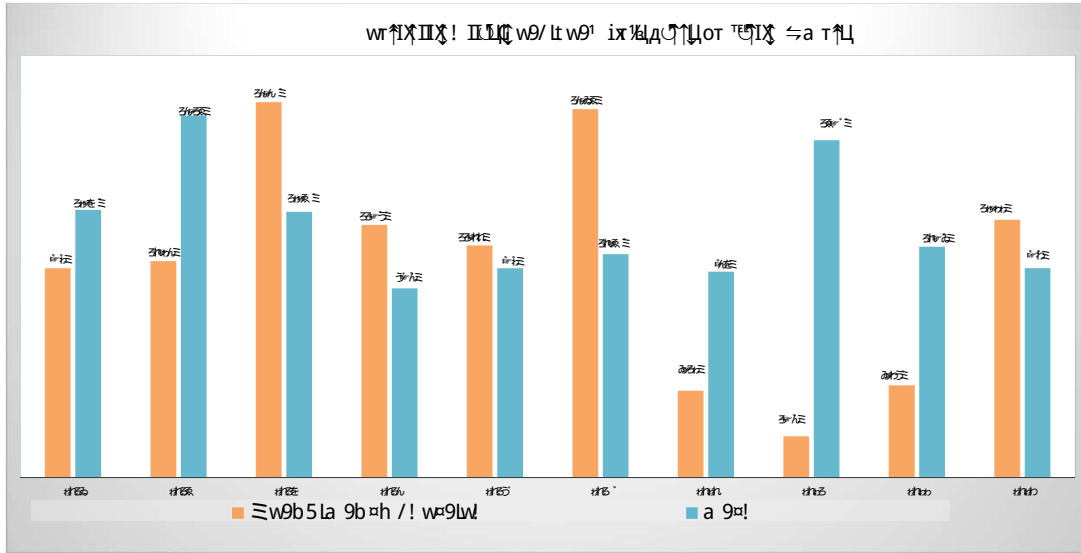




Documento Assinado Digitalmente por: MARCONI MUZZIO Pires DE PAIVA FILHO
 Acesse em: <https://etec.ipo.gov.br/validador/validadorDoc.aspx?CodigoDoDocumento:9e994b58-7b0f-4b3c-8ade-98051f3111b>



RENTABILIDADE DA CARTEIRA DE INVESTIMENTOS RECIPREV: 2014 à 2023



RESUMOS OPERACIONAIS - QUANTIDADES APROXIMADAS: 2014 à 2023

Ano	Quantidade de Reuniões do Comitê de Investimentos (Atas)	Quantidade de Autorizações de Aplicações e Resgates - APR	Quantidade de Atestados de Compatibilidades de Investimentos de Longo Prazo	Quantidade de Decisões de Investimentos (Aplicações e Resgates)
2013	10	100	6	181
2014	12	175	20	278
2015	13	161	10	261
2016	12	167	3	323
2017	14	187	1	365
2018	13	298	0	461
2019	14	267	0	386
2020	14	208	0	293
2021	12	202	5	263
2022	12	259	3	324
2023	12	248	1	315
TOTAIS	138	2.272	49	3.450

RESUMO DAS AUTORIZAÇÕES DE APLICAÇÕES E RESGATES DE 2023



Documento Assinado Digitalmente por: MARCONI MUZZIO PRES. DE PAIVA FILHO
 Acesse em: <https://etec.ice.pe.gov.br/gpp/validarDocumento> Código do documento: 9e944b28-7b0f-4b3c-8ade-98051f73c11b

DATA SOLICITAÇÃO DA OPERAÇÃO	DATA COTIZAÇÃO DA OPERAÇÃO	DATA LIQUIDAÇÃO DA OPERAÇÃO	TIPO DE OPERAÇÃO	VALOR	APR	FUNDO	CNPJ
03/01/2023	03/01/2023	03/01/2023	APLICAÇÃO	18.107,56	1	BB PREVIDENCIÁRIO RENDA FIXA FLUXO FUNDO DE INVESTIMENTO EM COTAS DE FUNDOS DE INVESTIMENTO	13.077.415/0001-05
10/01/2023	10/01/2023	10/01/2023	RESGATE	3.536,00	2	FUNDO DE INVESTIMENTO EM COTAS DE FUNDOS DE INVESTIMENTO RENDA FIXA CURTO PRAZO PODER PÚBLICO	13.397.466/0001-14
10/01/2023	10/01/2023	10/01/2023	APLICAÇÃO	6.234,31	3	BB PREVIDENCIÁRIO RENDA FIXA FLUXO FUNDO DE INVESTIMENTO EM COTAS DE FUNDOS DE INVESTIMENTO	13.077.415/0001-05
13/01/2023	13/01/2023	13/01/2023	RESGATE	22.500,00	4	BB RECEBÍVEIS IMOBILIZADOS FUNDO DE INVESTIMENTO IMOBILIZADO_FII	20.716.161/0001-93
13/01/2023	13/01/2023	13/01/2023	RESGATE	66.650,84	4	SINGULAR FUNDO DE INVESTIMENTO IMOBILIZADO	16.841.067/0001-99
13/01/2023	13/01/2023	13/01/2023	APLICAÇÃO	89.150,84	4	BB PREVIDENCIÁRIO RENDA FIXA FLUXO FUNDO DE INVESTIMENTO EM COTAS DE FUNDOS DE INVESTIMENTO	13.077.415/0001-05
16/01/2023	24/01/2023	26/01/2023	RESGATE	2.813.172,44	5	QUELIZ VALOR FUNDO DE INVESTIMENTO EM AÇÕES	09.289.072/0001-75
16/01/2023	16/01/2023	16/01/2023	APLICAÇÃO	977,10	6	BB PREVIDENCIÁRIO RENDA FIXA FLUXO FUNDO DE INVESTIMENTO EM COTAS DE FUNDOS DE INVESTIMENTO	13.077.415/0001-05
19/01/2023	19/01/2023	20/03/2022	RESGATE	16.000,00,00	7	BB PREVIDENCIÁRIO RENDA FIXA IDRA2 TÍTULOS PÚBLICOS FUNDO DE INVESTIMENTO	13.322.205/0001-35
20/01/2023	20/01/2023	20/01/2023	APLICAÇÃO	14.966.064,33	8	BB PREVIDENCIÁRIO RENDA FIXA FLUXO FUNDO DE INVESTIMENTO EM COTAS DE FUNDOS DE INVESTIMENTO	13.077.415/0001-05
26/01/2023	26/01/2023	26/01/2023	APLICAÇÃO	2.191.866,59	9	BB PREVIDENCIÁRIO RENDA FIXA FLUXO FUNDO DE INVESTIMENTO EM COTAS DE FUNDOS DE INVESTIMENTO	13.077.415/0001-05
27/01/2023	27/01/2023	27/01/2023	RESGATE	10.794.321,63	10	BB PREVIDENCIÁRIO RENDA FIXA FLUXO FUNDO DE INVESTIMENTO EM COTAS DE FUNDOS DE INVESTIMENTO	13.077.415/0001-05
27/01/2023	27/01/2023	27/01/2023	APLICAÇÃO	12.177.090,03	11	FUNDO DE INVESTIMENTO EM COTAS DE FUNDOS DE INVESTIMENTO RENDA FIXA CURTO PRAZO PODER PÚBLICO	13.397.466/0001-14
30/01/2023	30/01/2023	30/01/2023	RESGATE	12.114.240,70	12	FUNDO DE INVESTIMENTO EM COTAS DE FUNDOS DE INVESTIMENTO RENDA FIXA CURTO PRAZO PODER PÚBLICO	13.397.466/0001-14
30/01/2023	30/01/2023	30/01/2023	APLICAÇÃO	232.785,90	13	BB PREVIDENCIÁRIO RENDA FIXA FLUXO FUNDO DE INVESTIMENTO EM COTAS DE FUNDOS DE INVESTIMENTO	13.077.415/0001-05
01/02/2023	01/02/2023	01/02/2023	APLICAÇÃO	1.196,46	14	FUNDO DE INVESTIMENTO EM COTAS DE FUNDOS DE INVESTIMENTO RENDA FIXA CURTO PRAZO PODER PÚBLICO	13.397.466/0001-14
07/02/2023	07/02/2023	07/02/2023	RESGATE	2.866.032,01	14-A	BB PREVIDENCIÁRIO RENDA FIXA FLUXO FUNDO DE INVESTIMENTO EM COTAS DE FUNDOS DE INVESTIMENTO	13.077.415/0001-05
08/02/2023	08/02/2023	08/02/2023	APLICAÇÃO	3,06	15	BB PREVIDENCIÁRIO RENDA FIXA FLUXO FUNDO DE INVESTIMENTO EM COTAS DE FUNDOS DE INVESTIMENTO	13.077.415/0001-05
13/02/2023	13/02/2023	13/02/2023	RESGATE	7.155,84	16	FUNDO DE INVESTIMENTO EM COTAS DE FUNDOS DE INVESTIMENTO RENDA FIXA CURTO PRAZO PODER PÚBLICO	13.397.466/0001-14
14/02/2023	14/02/2023	14/02/2023	RESGATE	7.500,00	17	BB RECEBÍVEIS IMOBILIZADOS FUNDO DE INVESTIMENTO IMOBILIZADO_FII	20.716.161/0001-93
14/02/2023	14/02/2023	14/02/2023	APLICAÇÃO	39.532.830,30	17	BB PREVIDENCIÁRIO RENDA FIXA FLUXO FUNDO DE INVESTIMENTO EM COTAS DE FUNDOS DE INVESTIMENTO	13.077.415/0001-05
15/02/2023	15/02/2023	15/02/2023	RESGATE	485.340,71	18	BB PREVIDENCIÁRIO RENDA FIXA TÍTULOS PÚBLICOS IPCA III FUNDO DE INVESTIMENTO	13.322.205/0001-35
15/02/2023	15/02/2023	15/02/2023	RESGATE	316.054,71	18	BB PREVIDENCIÁRIO RENDA FIXA TÍTULOS PÚBLICOS IPCA VI FUNDO DE INVESTIMENTO	15.523.306/0001-50
15/02/2023	15/02/2023	15/02/2023	APLICAÇÃO	19.777.424,46	18	BB PREVIDENCIÁRIO RENDA FIXA FLUXO FUNDO DE INVESTIMENTO EM COTAS DE FUNDOS DE INVESTIMENTO	13.077.415/0001-05
15/02/2023	15/02/2023	15/02/2023	RESGATE	3.574.981,62	-	TESOURO IPCA COM JUROS SEMESTRAIS (NTN-B 2040 - CDBIGD: 15836499)	-
15/02/2023	15/02/2023	15/02/2023	RESGATE	1.191.660,54	-	TESOURO IPCA COM JUROS SEMESTRAIS (NTN-B 2040 - CDBIGD: 15836500)	-
15/02/2023	15/02/2023	15/02/2023	RESGATE	1.191.660,54	-	TESOURO IPCA COM JUROS SEMESTRAIS (NTN-B 2040 - CDBIGD: 15846000)	-
15/02/2023	15/02/2023	15/02/2023	RESGATE	595.830,27	-	TESOURO IPCA COM JUROS SEMESTRAIS (NTN-B 2040 - CDBIGD: 15846002)	-
15/02/2023	15/02/2023	15/02/2023	RESGATE	4.766.642,16	-	TESOURO IPCA COM JUROS SEMESTRAIS (NTN-B 2040 - CDBIGD: 15860603)	-
15/02/2023	15/02/2023	15/02/2023	RESGATE	1.382.326,23	-	TESOURO IPCA COM JUROS SEMESTRAIS (NTN-B 2040 - CDBIGD: 15917043)	-
15/02/2023	15/02/2023	15/02/2023	RESGATE	1.191.660,54	-	TESOURO IPCA COM JUROS SEMESTRAIS (NTN-B 2040 - CDBIGD: 17223138)	-
15/02/2023	15/02/2023	15/02/2023	RESGATE	3.574.981,62	-	TESOURO IPCA COM JUROS SEMESTRAIS (NTN-B 2040 - CDBIGD: 17223139)	-
15/02/2023	15/02/2023	15/02/2023	RESGATE	4.766.642,16	-	TESOURO IPCA COM JUROS SEMESTRAIS (NTN-B 2040 - CDBIGD: 17223140)	-
15/02/2023	15/02/2023	15/02/2023	RESGATE	1.191.660,54	-	TESOURO IPCA COM JUROS SEMESTRAIS (NTN-B 2040 - CDBIGD: 17223141)	-
16/02/2023	16/02/2023	16/02/2023	RESGATE	38.286.961,86	19	BB PREVIDENCIÁRIO RENDA FIXA FLUXO FUNDO DE INVESTIMENTO EM COTAS DE FUNDOS DE INVESTIMENTO	13.077.415/0001-05
16/02/2023	16/02/2023	16/02/2023	APLICAÇÃO	57.999.999,99	20	CAIXA BRASIL IDRA IPCA 2A TÍTULOS PÚBLICOS RENDA FIXA LONGO PRAZO	14.366.926/0001-71
16/02/2023	16/02/2023	16/02/2023	APLICAÇÃO	12.054.577,00	21	FUNDO DE INVESTIMENTO EM COTAS DE FUNDOS DE INVESTIMENTO RENDA FIXA CURTO PRAZO PODER PÚBLICO	13.397.466/0001-14
16/02/2023	16/02/2023	16/02/2023	RESGATE	951.900,17	22	FUNDO DE INVESTIMENTO CAIXA BRASIL 2024 IV TÍTULOS PÚBLICOS RENDA FIXA	20.139.595/0001-78
16/02/2023	16/02/2023	16/02/2023	RESGATE	788.203,27	22	FUNDO DE INVESTIMENTO CAIXA BRASIL 2024 I TÍTULOS PÚBLICOS RENDA FIXA	15.592.826/0001-03
16/02/2023	16/02/2023	16/02/2023	RESGATE	222.323,92	22	FUNDO DE INVESTIMENTO CAIXA BRASIL 2025 II TÍTULOS PÚBLICOS RENDA FIXA	16.758.046/0001-05
17/02/2023	17/02/2023	17/02/2023	APLICAÇÃO	2.528.544,22	22	FUNDO DE INVESTIMENTO CAIXA BRASIL 2025 III TÍTULOS PÚBLICOS RENDA FIXA	20.139.534/0001-00
17/02/2023	17/02/2023	17/02/2023	APLICAÇÃO	2.290.735,94	23	CAIXA BRASIL IDRA IPCA 2A TÍTULOS PÚBLICOS RENDA FIXA LONGO PRAZO	14.366.926/0001-71
17/02/2023	17/02/2023	17/02/2023	RESGATE	20.289.714,27	24	BB PREVIDENCIÁRIO RENDA FIXA FLUXO FUNDO DE INVESTIMENTO EM COTAS DE FUNDOS DE INVESTIMENTO	13.077.415/0001-05
17/02/2023	17/02/2023	17/02/2023	APLICAÇÃO	17.000.000,00	25	BNB SOBERANO FUNDO DE INVESTIMENTO RENDA FIXA	30.548.193/0001-42
17/02/2023	22/02/2023	22/02/2023	APLICAÇÃO	3.000.000,00	26	FINACAP MAURITSTAD FUNDO DE INVESTIMENTO EM AÇÕES	05.964.067/0001-60
27/02/2023	27/02/2023	27/02/2023	RESGATE	12.020.934,06	27	FUNDO DE INVESTIMENTO EM COTAS DE FUNDOS DE INVESTIMENTO RENDA FIXA CURTO PRAZO PODER PÚBLICO	13.397.466/0001-14
28/02/2023	28/02/2023	28/02/2023	APLICAÇÃO	1.369.350,64	28	BB PREVIDENCIÁRIO RENDA FIXA FLUXO FUNDO DE INVESTIMENTO EM COTAS DE FUNDOS DE INVESTIMENTO	13.077.415/0001-05
01/03/2023	01/03/2023	01/03/2023	APLICAÇÃO	1.196,46	29	FUNDO DE INVESTIMENTO EM COTAS DE FUNDOS DE INVESTIMENTO RENDA FIXA CURTO PRAZO PODER PÚBLICO	13.397.466/0001-14
03/03/2023	03/03/2023	03/03/2023	RESGATE	2.852.469,97	30	BB PREVIDENCIÁRIO RENDA FIXA FLUXO FUNDO DE INVESTIMENTO EM COTAS DE FUNDOS DE INVESTIMENTO	13.077.415/0001-05
06/03/2023	06/03/2023	06/03/2023	APLICAÇÃO	6.323,31	31	BB PREVIDENCIÁRIO RENDA FIXA FLUXO FUNDO DE INVESTIMENTO EM COTAS DE FUNDOS DE INVESTIMENTO	13.077.415/0001-05
07/03/2023	07/03/2023	07/03/2023	APLICAÇÃO	233.477,82	32	BB PREVIDENCIÁRIO RENDA FIXA FLUXO FUNDO DE INVESTIMENTO EM COTAS DE FUNDOS DE INVESTIMENTO	13.077.415/0001-05
09/03/2023	09/03/2023	09/03/2023	RESGATE	169.646,32	33	FUNDO DE INVESTIMENTO EM COTAS DE FUNDOS DE INVESTIMENTO RENDA FIXA CURTO PRAZO PODER PÚBLICO	13.397.466/0001-14
10/03/2023	10/03/2023	10/03/2023	APLICAÇÃO	3.750.058,42	34	BB PREVIDENCIÁRIO RENDA FIXA FLUXO FUNDO DE INVESTIMENTO EM COTAS DE FUNDOS DE INVESTIMENTO	13.077.415/0001-05
13/03/2023	13/03/2023	13/03/2023	RESGATE	1.302,00	35	FUNDO DE INVESTIMENTO EM COTAS DE FUNDOS DE INVESTIMENTO RENDA FIXA CURTO PRAZO PODER PÚBLICO	13.397.466/0001-14
14/03/2023	14/03/2023	14/03/2023	RESGATE	7.500,00	36	BB RECEBÍVEIS IMOBILIZADOS FUNDO DE INVESTIMENTO IMOBILIZADO_FII	20.716.161/0001-93
14/03/2023	14/03/2023	14/03/2023	APLICAÇÃO	13.651.814,38	36	BB PREVIDENCIÁRIO RENDA FIXA FLUXO FUNDO DE INVESTIMENTO EM COTAS DE FUNDOS DE INVESTIMENTO	13.077.415/0001-05
15/03/2023	15/03/2023	15/03/2023	APLICAÇÃO	5.148.014,44	37	BB PREVIDENCIÁRIO RENDA FIXA FLUXO FUNDO DE INVESTIMENTO EM COTAS DE FUNDOS DE INVESTIMENTO	13.077.415/0001-05
20/03/2023	20/03/2023	20/03/2023	RESGATE	11.000.000,00	38	BB PREVIDENCIÁRIO RENDA FIXA FLUXO FUNDO DE INVESTIMENTO EM COTAS DE FUNDOS DE INVESTIMENTO	13.077.415/0001-05
20/03/2023	20/03/2023	20/03/2023	RESGATE	11.000.000,00	38	BB PREVIDENCIÁRIO RENDA FIXA IDRA2 TÍTULOS PÚBLICOS FUNDO DE INVESTIMENTO	13.322.205/0001-35
24/03/2023	24/03/2023	24/03/2023	APLICAÇÃO	2.446,95	39	BB PREVIDENCIÁRIO RENDA FIXA FLUXO FUNDO DE INVESTIMENTO EM COTAS DE FUNDOS DE INVESTIMENTO	13.077.415/0001-05
27/03/2023	27/03/2023	27/03/2023	RESGATE	455.510,06	40	BB PREVIDENCIÁRIO RENDA FIXA FLUXO FUNDO DE INVESTIMENTO EM COTAS DE FUNDOS DE INVESTIMENTO	13.077.415/0001-05
28/03/2023	28/03/2023	28/03/2023	RESGATE	12.095.555,34	41	BB PREVIDENCIÁRIO RENDA FIXA FLUXO FUNDO DE INVESTIMENTO EM COTAS DE FUNDOS DE INVESTIMENTO	13.077.415/0001-05
28/03/2023	28/03/2023	28/03/2023	APLICAÇÃO	12.095.555,34	42	FUNDO DE INVESTIMENTO EM COTAS DE FUNDOS DE INVESTIMENTO RENDA FIXA CURTO PRAZO PODER PÚBLICO	13.397.466/0001-14
29/03/2023	29/03/2023	29/03/2023	APLICAÇÃO	1.391.736,83	43	BB PREVIDENCIÁRIO RENDA FIXA FLUXO FUNDO DE INVESTIMENTO EM COTAS DE FUNDOS DE INVESTIMENTO	13.077.415/0001-05
30/03/2023	30/03/2023	30/03/2023	RESGATE	12.069.369,50	44	FUNDO DE INVESTIMENTO EM COTAS DE FUNDOS DE INVESTIMENTO RENDA FIXA CURTO PRAZO PODER PÚBLICO	13.397.466/0001-14
31/03/2023	31/03/2023	31/03/2023	RESGATE	2.760.237,63	45	BB PREVIDENCIÁRIO RENDA FIXA FLUXO FUNDO DE INVESTIMENTO EM COTAS DE FUNDOS DE INVESTIMENTO	13.077.415/0001-05
31/03/2023	31/03/2023	31/03/2023	APLICAÇÃO	1.196,46	46	FUNDO DE INVESTIMENTO EM COTAS DE FUNDOS DE INVESTIMENTO RENDA FIXA CURTO PRAZO PODER PÚBLICO	13.397.466/0001-14
03/04/2023	03/04/2023	03/04/2023	APLICAÇÃO	39,06	47	BB PREVIDENCIÁRIO RENDA FIXA FLUXO FUNDO DE INVESTIMENTO EM COTAS DE FUNDOS DE INVESTIMENTO	13.077.415/0001-05
05/04/2023	05/04/2023	05/04/2023	RESGATE	218,89	48	BB PREVIDENCIÁRIO RENDA FIXA FLUXO FUNDO DE INVESTIMENTO EM COTAS DE FUNDOS DE INVESTIMENTO	13.077.415/0001-05
06/04/2023	06/04/2023	06/04/2023	APLICAÇÃO	3.848.085,47	49	BB PREVIDENCIÁRIO RENDA FIXA FLUXO FUNDO DE INVESTIMENTO EM COTAS DE FUNDOS DE INVESTIMENTO	13.077.415/0001-05
11/04/2023	11/04/2023	11/04/2023	APLICAÇÃO	5.020.597,62	50	BB PREVIDENCIÁRIO RENDA FIXA FLUXO FUNDO DE INVESTIMENTO EM COTAS DE FUNDOS DE INVESTIMENTO	13.077.415/0001-05
12/04/2023	12/04/2023	12/04/2023	RESGATE	9.598,64	51	BB PREVIDENCIÁRIO RENDA FIXA FLUXO FUNDO DE INVESTIMENTO EM COTAS DE FUNDOS DE INVESTIMENTO	13.077.415/0001-05
13/04/2023	13/04/2023	13/04/2023	APLICAÇÃO	4.163.244,75	52	BB PREVIDENCIÁRIO RENDA FIXA FLUXO FUNDO DE INVESTIMENTO EM COTAS DE FUNDOS DE INVESTIMENTO	13.077.415/0001-05
13/04/2023	13/04/2023	13/04/2023	APLICAÇÃO	35.590,39	53	FUNDO DE INVESTIMENTO EM COTAS DE FUNDOS DE INVESTIMENTO RENDA FIXA CURTO PRAZO PODER PÚBLICO	13.397.466/0001-14
14/04/2023	14/04/2023	14/04/2023	APLICAÇÃO	8.590.460,89	54	BB PREVIDENCIÁRIO RENDA FIXA FLUXO FUNDO DE INVESTIMENTO EM COTAS DE FUNDOS DE INVESTIMENTO	13.077.415/0001-05
14/04/2023	14/04/2023	14/04/2023	RESGATE	1.212,92	55	FUNDO DE INVESTIMENTO EM COTAS DE FUNDOS DE INVESTIMENTO RENDA FIXA CURTO PRAZO PODER PÚBLICO	13.397.466/0001-14
17/04/2023	17/04/2023	17/04/2023	RESGATE	20.133.517,98	56	BB PREVIDENCIÁRIO RENDA FIXA FLUXO FUNDO DE INVESTIMENTO EM COTAS DE FUNDOS DE INVESTIMENTO	13.077.415/0001-05
17/04/2023	17/04/2023	17/04/2023	RESGATE	7.105,00	56	BB RECEBÍVEIS IMOBILIZADOS FUNDO DE INVESTIMENTO IMOBILIZADO_FII	20.716.161/0001-93
17/04/2023	17/04/2023	17/04/2023	RESGATE	40.838,80	56	SINGULAR FUNDO DE INVESTIMENTO IMOBILIZADO	16.841.067/0001-99
17/04/2023	17/04/2023	17/04/2023	APLICAÇÃO	7.700.000,00	57	BB PREVIDENCIÁRIO RENDA FIXA IDRA2 TÍTULOS PÚBLICOS FUNDO DE INVESTIMENTO	13.322.205/0001-35

17/04/2023	17/04/2023	17/04/2023	APLICA+GO	RS	12.500.000,00	58	FUNDO DE INVESTIMENTO EM COTAS DE FUNDOS DE INVESTIMENTO RENDA FIXA CURTO PRAZO PODER PUBLICO	13.397.466/0001-14
25/04/2023	25/04/2023	25/04/2023	APLICA+GO	RS	3.952,20	59	FUNDO DE INVESTIMENTO EM COTAS DE FUNDOS DE INVESTIMENTO RENDA FIXA CURTO PRAZO PODER PUBLICO	13.397.466/0001-14
26/04/2023	26/04/2023	26/04/2023	REGATE	RS	456.000,00	60	BB PREVIDENCIARIO RENDA FIXA FLUXO FUNDO DE INVESTIMENTO EM COTAS DE FUNDOS DE INVESTIMENTO	13.077.415/0001-05
27/04/2023	27/04/2023	27/04/2023	REGATE	RS	12.300.320,01	61	FUNDO DE INVESTIMENTO EM COTAS DE FUNDOS DE INVESTIMENTO RENDA FIXA CURTO PRAZO PODER PUBLICO	13.397.466/0001-14
28/04/2023	28/04/2023	28/04/2023	APLICA+GO	RS	1.196,44	62	FUNDO DE INVESTIMENTO EM COTAS DE FUNDOS DE INVESTIMENTO RENDA FIXA CURTO PRAZO PODER PUBLICO	13.397.466/0001-14
28/04/2023	28/04/2023	28/04/2023	APLICA+GO	RS	1.412.852,71	63	BB PREVIDENCIARIO RENDA FIXA FLUXO FUNDO DE INVESTIMENTO EM COTAS DE FUNDOS DE INVESTIMENTO	13.077.415/0001-05
28/04/2023	28/04/2023	28/04/2023	APLICA+GO	RS	486,94	64	CAIXA BRASIL IDRA FIXA 2A TITULOS PUBLICOS RENDA FIXA LONGO PRAZO	14.386.926/0001-71
04/05/2023	04/05/2023	04/05/2023	REGATE	RS	2.872.478,00	65	BB PREVIDENCIARIO RENDA FIXA FLUXO FUNDO DE INVESTIMENTO EM COTAS DE FUNDOS DE INVESTIMENTO	13.077.415/0001-05
05/05/2023	05/05/2023	05/05/2023	APLICA+GO	RS	3.877.546,01	66	BB PREVIDENCIARIO RENDA FIXA FLUXO FUNDO DE INVESTIMENTO EM COTAS DE FUNDOS DE INVESTIMENTO	13.077.415/0001-05
10/05/2023	10/05/2023	10/05/2023	APLICA+GO	RS	5.084.353,19	67	BB PREVIDENCIARIO RENDA FIXA FLUXO FUNDO DE INVESTIMENTO EM COTAS DE FUNDOS DE INVESTIMENTO	13.077.415/0001-05
11/05/2023	11/05/2023	11/05/2023	APLICA+GO	RS	190.829,76	68	BB PREVIDENCIARIO RENDA FIXA FLUXO FUNDO DE INVESTIMENTO EM COTAS DE FUNDOS DE INVESTIMENTO	13.077.415/0001-05
12/05/2023	12/05/2023	12/05/2023	APLICA+GO	RS	12.425.292,82	69	BB PREVIDENCIARIO RENDA FIXA FLUXO FUNDO DE INVESTIMENTO EM COTAS DE FUNDOS DE INVESTIMENTO	13.077.415/0001-05
12/05/2023	12/05/2023	12/05/2023	REGATE	RS	5.772,13	70	FUNDO DE INVESTIMENTO EM COTAS DE FUNDOS DE INVESTIMENTO RENDA FIXA CURTO PRAZO PODER PUBLICO	13.397.466/0001-14
15/05/2023	15/05/2023	15/05/2023	REGATE	RS	1.217.585,07	71	TESOURO IPCA COM JUROS SEMESTRAIS (ANTIGA NTN-B 2045)-CBOIGD: 10359219	13.397.466/0001-14
15/05/2023	15/05/2023	15/05/2023	REGATE	RS	2.617.807,90	71	TESOURO IPCA COM JUROS SEMESTRAIS (ANTIGA NTN-B 2045)-CBOIGD: 10359220	-
15/05/2023	15/05/2023	15/05/2023	REGATE	RS	1.277.585,07	71	TESOURO IPCA COM JUROS SEMESTRAIS (ANTIGA NTN-B 2045)-CBOIGD: 16659570	-
15/05/2023	15/05/2023	15/05/2023	REGATE	RS	1.217.585,07	71	TESOURO IPCA COM JUROS SEMESTRAIS (ANTIGA NTN-B 2045)-CBOIGD: 16659571	-
15/05/2023	15/05/2023	15/05/2023	REGATE	RS	1.217.585,07	71	TESOURO IPCA COM JUROS SEMESTRAIS (NTN-B 2045 - CBOIGD: 15759224)	-
15/05/2023	15/05/2023	15/05/2023	REGATE	RS	1.217.585,07	71	TESOURO IPCA COM JUROS SEMESTRAIS (NTN-B 2045 - CBOIGD: 15759225)	-
15/05/2023	15/05/2023	15/05/2023	REGATE	RS	3.652.755,21	71	TESOURO IPCA COM JUROS SEMESTRAIS (NTN-B 2045 - CBOIGD: 15786865)	-
15/05/2023	15/05/2023	15/05/2023	REGATE	RS	2.435.170,13	71	TESOURO IPCA COM JUROS SEMESTRAIS (NTN-B 2045 - CBOIGD: 15786866)	-
15/05/2023	15/05/2023	15/05/2023	REGATE	RS	3.139.177,83	71	TESOURO IPCA COM JUROS SEMESTRAIS (NTN-B 2045 - CBOIGD: 19447399)	-
15/05/2023	15/05/2023	15/05/2023	REGATE	RS	5.000,00	71	BB RECEBIVEIS IMOBILIEARIOS FUNDO DE INVESTIMENTO IMOBILIEIRO_FII	20.716.161/0001-93
15/05/2023	15/05/2023	15/05/2023	APLICA+GO	RS	19.344.366,26	71	BB PREVIDENCIARIO RENDA FIXA FLUXO FUNDO DE INVESTIMENTO EM COTAS DE FUNDOS DE INVESTIMENTO	13.077.415/0001-05
17/05/2023	17/05/2023	17/05/2023	REGATE	RS	27.627.038,34	72	BB PREVIDENCIARIO RENDA FIXA TITULOS PUBLICOS IPCA FUNDO DE INVESTIMENTO	15.486.093/0001-83
17/05/2023	17/05/2023	17/05/2023	APLICA+GO	RS	15.327.038,30	72	BB PREVIDENCIARIO RENDA FIXA FLUXO FUNDO DE INVESTIMENTO EM COTAS DE FUNDOS DE INVESTIMENTO	13.077.415/0001-05
17/05/2023	17/05/2023	17/05/2023	APLICA+GO	RS	12.400.000,00	74	FUNDO DE INVESTIMENTO EM COTAS DE FUNDOS DE INVESTIMENTO RENDA FIXA CURTO PRAZO PODER PUBLICO	13.397.466/0001-14
19/05/2023	22/05/2023	22/05/2023	REGATE	RS	76.000.000,00	75	BB PREVIDENCIARIO RENDA FIXA IDRA2 TITULOS PUBLICOS FUNDO DE INVESTIMENTO	13.322.205/0001-35
19/05/2023	22/05/2023	22/05/2023	REGATE	RS	125.000.000,00	76	CAIXA BRASIL IDRA FIXA 2A TITULOS PUBLICOS RENDA FIXA LONGO PRAZO	14.386.926/0001-71
19/05/2023	19/05/2023	22/05/2023	REGATE	RS	10.800.000,00	77	MONGERLAE AEGON FI RENDA FIXA CREDITO PRIVADO LP	19.488.768/0001-84
19/05/2023	19/05/2023	22/05/2023	REGATE	RS	3.500.000,00	78	SOMMA TORINO FI RENDA FIXA CREDITO PRIVADO	28.206.220/0001-95
19/05/2023	23/05/2023	24/05/2023	REGATE	RS	10.000.000,00	79	XP INFLA+GO REFERENCIADO IPCA FUNDO DE INVESTIMENTO RENDA FIXA LONGO PRAZO	14.146.491/0001-98
19/05/2023	22/05/2023	22/05/2023	REGATE	RS	55.153.355,71	80	BB PREVIDENCIARIO RENDA FIXA FLUXO FUNDO DE INVESTIMENTO EM COTAS DE FUNDOS DE INVESTIMENTO	13.077.415/0001-05
19/05/2023	22/05/2023	22/05/2023	APLICA+GO	RS	269.997.755,71	81	TESOURO IPCA COM JUROS SEMESTRAIS (NTN-B 2040 - CBOIGD: 37517319)	-
22/05/2023	19/06/2023	21/06/2023	REGATE	RS	2.940.000,00	82	BNP PARIBAS ACTION FIC FI A+LES	12.239.939/0001-92
22/05/2023	29/05/2023	31/05/2023	REGATE	RS	5.250.000,00	82	BNP PARIBAS SMALL CAPS FUNDO DE INVESTIMENTO EM A+LES	11.158.011/0001-03
22/05/2023	21/06/2023	23/06/2023	REGATE	RS	10.000.000,00	83	SUL AMERICA SELECTION FIC FIA	24.253.066/0001-08
22/05/2023	24/05/2023	25/05/2023	REGATE	RS	34.500.000,00	84	BRADILCO FUNDO DE INVESTIMENTO EM A+LES MID SMALL CAPS	05.968.623/0001-08
24/05/2023	24/05/2023	24/05/2023	REGATE	RS	5.071,34	85	BB PREVIDENCIARIO RENDA FIXA FLUXO FUNDO DE INVESTIMENTO EM COTAS DE FUNDOS DE INVESTIMENTO	13.077.415/0001-05
24/05/2023	24/05/2023	24/05/2023	APLICA+GO	RS	9.996.636,64	86	BB PREVIDENCIARIO RENDA FIXA FLUXO FUNDO DE INVESTIMENTO EM COTAS DE FUNDOS DE INVESTIMENTO	13.077.415/0001-05
24/05/2023	24/05/2023	24/05/2023	APLICA+GO	RS	100,00	87	CAIXA BRASIL DISPONIBILIDADES FIC RENDA FIXA	14.568.643/0001-55
25/05/2023	25/05/2023	25/05/2023	REGATE	RS	8.500.000,00	88	BB PREVIDENCIARIO RENDA FIXA FLUXO FUNDO DE INVESTIMENTO EM COTAS DE FUNDOS DE INVESTIMENTO	13.077.415/0001-05
25/05/2023	25/05/2023	25/05/2023	APLICA+GO	RS	8.500.000,00	89	BB PREVIDENCIARIO RENDA FIXA IDRA2 TITULOS PUBLICOS FUNDO DE INVESTIMENTO	13.322.205/0001-35
25/05/2023	26/03/2023	26/03/2023	APLICA+GO	RS	7.000.000,00	90	CONSTANCIA FUNDAMENTO FIA	11.182.064/0001-77
25/05/2023	26/03/2023	26/03/2023	APLICA+GO	RS	6.000.000,00	91	FINACAP MAURITSTAD FUNDO DE INVESTIMENTO EM A+LES	05.964.067/0001-60
25/05/2023	26/03/2023	26/03/2023	APLICA+GO	RS	3.000.000,00	92	XP DIVIDENDOS FUNDO DE INVESTIMENTO DE A+LES	16.575.255/0001-12
25/05/2023	26/03/2023	26/03/2023	APLICA+GO	RS	12.000.000,00	93	BB ACES SELE+GO FATORIAL FUNDO DE INVESTIMENTO EM COTAS DE FUNDOS DE INVESTIMENTO	07.882.792/0001-14
25/05/2023	26/03/2023	26/03/2023	APLICA+GO	RS	15.000.000,00	94	VINCI GAS DIVIDENDOS FUNDO DE INVESTIMENTO EM A+LES	07.882.792/0001-25
26/05/2023	26/05/2023	26/05/2023	APLICA+GO	RS	93.251.057,67	95	CAIXA BRASIL DISPONIBILIDADES FIC RENDA FIXA	14.568.643/0001-55
29/05/2023	29/05/2023	29/05/2023	REGATE	RS	1.766.329,19	96	BB PREVIDENCIARIO RENDA FIXA FLUXO FUNDO DE INVESTIMENTO EM COTAS DE FUNDOS DE INVESTIMENTO	13.077.415/0001-05
29/05/2023	29/05/2023	29/05/2023	APLICA+GO	RS	3.200.000,00	97	FUNDO DE INVESTIMENTO EM COTAS DE FUNDOS DE INVESTIMENTO RENDA FIXA CURTO PRAZO PODER PUBLICO	13.397.466/0001-14
30/05/2023	30/05/2023	30/05/2023	REGATE	RS	10.420,32	98	BB PREVIDENCIARIO RENDA FIXA FLUXO FUNDO DE INVESTIMENTO EM COTAS DE FUNDOS DE INVESTIMENTO	13.077.415/0001-05
30/05/2023	30/05/2023	30/05/2023	REGATE	RS	16.221.958,54	99	FUNDO DE INVESTIMENTO EM COTAS DE FUNDOS DE INVESTIMENTO RENDA FIXA CURTO PRAZO PODER PUBLICO	13.397.466/0001-14
31/05/2023	31/05/2023	31/05/2023	APLICA+GO	RS	5.250.000,00	100	BB PREVIDENCIARIO RENDA FIXA FLUXO FUNDO DE INVESTIMENTO EM COTAS DE FUNDOS DE INVESTIMENTO	13.077.415/0001-05
05/06/2023	05/06/2023	05/06/2023	REGATE	RS	3.701.136,80	101	BB PREVIDENCIARIO RENDA FIXA FLUXO FUNDO DE INVESTIMENTO EM COTAS DE FUNDOS DE INVESTIMENTO	13.077.415/0001-05
06/06/2023	06/06/2023	06/06/2023	REGATE	RS	5.438,17	102	BB PREVIDENCIARIO RENDA FIXA FLUXO FUNDO DE INVESTIMENTO EM COTAS DE FUNDOS DE INVESTIMENTO	13.077.415/0001-05
07/06/2023	07/06/2023	07/06/2023	APLICA+GO	RS	3.368.507,53	103	BB PREVIDENCIARIO RENDA FIXA FLUXO FUNDO DE INVESTIMENTO EM COTAS DE FUNDOS DE INVESTIMENTO	13.077.415/0001-05
09/06/2023	09/06/2023	09/06/2023	APLICA+GO	RS	7.075,84	104	BB PREVIDENCIARIO RENDA FIXA FLUXO FUNDO DE INVESTIMENTO EM COTAS DE FUNDOS DE INVESTIMENTO	13.077.415/0001-05
13/06/2023	13/06/2023	13/06/2023	APLICA+GO	RS	15.000.000,00	105	BB PREVIDENCIARIO RENDA FIXA FLUXO FUNDO DE INVESTIMENTO EM COTAS DE FUNDOS DE INVESTIMENTO	13.077.415/0001-05
14/06/2023	14/06/2023	14/06/2023	APLICA+GO	RS	14.841.208,47	106	BB PREVIDENCIARIO RENDA FIXA FLUXO FUNDO DE INVESTIMENTO EM COTAS DE FUNDOS DE INVESTIMENTO	13.077.415/0001-05
15/06/2023	15/06/2023	15/06/2023	REGATE	RS	6.824.505,33	107	BB PREVIDENCIARIO RENDA FIXA FLUXO FUNDO DE INVESTIMENTO EM COTAS DE FUNDOS DE INVESTIMENTO	13.077.415/0001-05
15/06/2023	15/06/2023	15/06/2023	APLICA+GO	RS	7.000.000,00	108	BNB SOBRANO FUNDO DE INVESTIMENTO RENDA FIXA	30.548.193/0001-42
15/06/2023	15/06/2023	15/06/2023	REGATE	RS	1.261,41	109	FUNDO DE INVESTIMENTO EM COTAS DE FUNDOS DE INVESTIMENTO RENDA FIXA CURTO PRAZO PODER PUBLICO	13.397.466/0001-14
19/06/2023	19/06/2023	19/06/2023	APLICA+GO	RS	977,10	110	BB PREVIDENCIARIO RENDA FIXA FLUXO FUNDO DE INVESTIMENTO EM COTAS DE FUNDOS DE INVESTIMENTO	13.077.415/0001-05
21/06/2023	21/06/2023	21/06/2023	REGATE	RS	10.753.313,12	111	BB PREVIDENCIARIO RENDA FIXA FLUXO FUNDO DE INVESTIMENTO EM COTAS DE FUNDOS DE INVESTIMENTO	13.077.415/0001-05
21/06/2023	21/06/2023	21/06/2023	APLICA+GO	RS	5.558,97	112	FUNDO DE INVESTIMENTO EM COTAS DE FUNDOS DE INVESTIMENTO RENDA FIXA CURTO PRAZO PODER PUBLICO	13.397.466/0001-14
23/06/2023	23/06/2023	23/06/2023	APLICA+GO	RS	1.218.694,17	113	BB PREVIDENCIARIO RENDA FIXA FLUXO FUNDO DE INVESTIMENTO EM COTAS DE FUNDOS DE INVESTIMENTO	13.077.415/0001-05
26/06/2023	27/06/2023	27/06/2023	APLICA+GO	RS	15.000.000,00	114	BB ACES SELE+GO FATORIAL FUNDO DE INVESTIMENTO EM COTAS DE FUNDOS DE INVESTIMENTO	07.882.792/0001-14
26/06/2023	26/07/2023	28/07/2023	REGATE	RS	10.000.000,00	115	SUL AMERICA SELECTION FIC FIA	24.253.066/0001-08
26/06/2023	26/06/2023	26/06/2023	REGATE	RS	15.855.010,86	116	BB PREVIDENCIARIO RENDA FIXA FLUXO FUNDO DE INVESTIMENTO EM COTAS DE FUNDOS DE INVESTIMENTO	13.077.415/0001-05
29/06/2023	29/06/2023	29/06/2023	APLICA+GO	RS	1.466.764,14	117	BB PREVIDENCIARIO RENDA FIXA FLUXO FUNDO DE INVESTIMENTO EM COTAS DE FUNDOS DE INVESTIMENTO	13.077.415/0001-05
03/07/2023	03/07/2023	03/07/2023	REGATE	RS	3.138.837,68	118	BB PREVIDENCIARIO RENDA FIXA FLUXO FUNDO DE INVESTIMENTO EM COTAS DE FUNDOS DE INVESTIMENTO	13.077.415/0001-05
04/07/2023	04/07/2023	04/07/2023	APLICA+GO	RS	39,60	119	BB PREVIDENCIARIO RENDA FIXA FLUXO FUNDO DE INVESTIMENTO EM COTAS DE FUNDOS DE INVESTIMENTO	13.077.415/0001-05
05/07/2023	05/07/2023	05/07/2023	APLICA+GO	RS	6.419,31	120	BB PREVIDENCIARIO RENDA FIXA FLUXO FUNDO DE INVESTIMENTO EM COTAS DE FUNDOS DE INVESTIMENTO	13.077.415/0001-05
06/07/2023	06/07/2023	06/07/2023	APLICA+GO	RS	351.047,75	121	BB PREVIDENCIARIO RENDA FIXA FLUXO FUNDO DE INVESTIMENTO EM COTAS DE FUNDOS DE INVESTIMENTO	13.077.415/0001-05
07/07/2023	07/07/2023	07/07/2023	APLICA+GO	RS	4.284.788,26	122	BB PREVIDENCIARIO RENDA FIXA FLUXO FUNDO DE INVESTIMENTO EM COTAS DE FUNDOS DE INVESTIMENTO	13.077.415/0001-05
10/07/2023	10/07/2023	10/07/2023	APLICA+GO	RS	37.382,88	123	BB PREVIDENCIARIO RENDA FIXA FLUXO FUNDO DE INVESTIMENTO EM COTAS DE FUNDOS DE INVESTIMENTO	13.077.415/0001-05
11/07/2023	11/07/2023	11/07/2023	APLICA+GO	RS	5.208.349,75	124	BB PREVIDENCIARIO RENDA FIXA FLUXO FUNDO DE INVESTIMENTO EM COTAS DE FUNDOS DE INVESTIMENTO	13.077.415/0001-05
12/07/2023	12/07/2023	12/07/2023	APLICA+GO	RS	977,10	125	BB PREVIDENCIARIO RENDA FIXA FLUXO FUNDO DE INVESTIMENTO EM COTAS DE FUNDOS DE INVESTIMENTO	13.077.415/0001-05
13/07/2023	13/07/2023	13/07/2023	APLICA+GO	RS	4.632.238,03	126	BB PREVIDENCIARIO RENDA FIXA FLUXO FUNDO DE INVESTIMENTO EM COTAS DE FUNDOS DE INVESTIMENTO	13.077.415/0001-05
14/07/2023	14/07/2023	14/07/2023	REGATE	RS	5.558,97	127	BB RECEBIVEIS IMOBILIEARIOS FUNDO DE INVESTIMENTO IMOBILIEIRO_FII	20.716.161/0001-93
14/07/2023	14/07/2023	14/07/2023	REGATE	RS	65.866,39	127	SINGULARIS FUNDO DE INVESTIMENTO IMOBILIEIRO	16.841.067/0001-99
14/07/2023	14/07/2023	14/07/2023	APLICA+GO	RS	9.370.481,63	127	BB PREVIDENCIARIO RENDA FIXA FLUXO FUNDO DE INVESTIMENTO EM COTAS DE FUNDOS DE INVESTIMENTO	13.077.415/0001-05
17/07/2023	17/07/2023	17/07/2023	REGATE	RS	9.200.000,00	128	BB PREVIDENCIARIO RENDA FIXA FLUXO FUNDO DE INVESTIMENTO EM COTAS DE FUNDOS DE INVESTIMENTO	13.077.415/0001-05
17/07/2023	17/07/2023	17/07/2023	APLICA+GO	RS	4.000.000,00	129	BNB SOBRANO FUNDO DE INVESTIMENTO RENDA FIXA	30.548.193/0001-42
17/07/2023	17/07/2023	17/07/2023	APLICA+GO	RS	5.200.000,00	130	BB PREVIDENCIARIO RENDA FIXA IDRA2 TITULOS PUBLICOS FUNDO DE INVESTIMENTO	13.322.205/0001-35
18/07/2023	19/07/2023	19/07/2023	REGATE	RS	13.480.082,54	131	MONGERLAE AEGON FI RENDA FIXA CREDITO PRIVADO LP	19.488.768/0001-84
18/07/2023	19/07/2023	19/07/2023	APLICA+GO	RS	13.480.082,54	131	MAG INFLA+GO ALCOA+GO DIMINUCA FUNDO DE INVESTIMENTO RENDA FIXA LONGO PRAZO	14.115.118/0001-70
21/07/2023	21/07/2023	21/07/2023	AP					

04/08/2023	04/08/2023	04/08/2023	APLICAÇÃO	RS	5.722,07	141	BB PREVIDENCIÁRIO RENDA FIXA FLUXO FUNDO DE INVESTIMENTO EM FUNDOS DE INVESTIMENTO	13.077.415/0001-05
07/08/2023	07/08/2023	07/08/2023	APLICAÇÃO	RS	3.358.921,54	142	BB PREVIDENCIÁRIO RENDA FIXA FLUXO FUNDO DE INVESTIMENTO EM COTAS DE FUNDOS DE INVESTIMENTO	13.077.415/0001-05
09/08/2023	09/08/2023	09/08/2023	APLICAÇÃO	RS	5.189.211,52	142 A	BB PREVIDENCIÁRIO RENDA FIXA FLUXO FUNDO DE INVESTIMENTO EM COTAS DE FUNDOS DE INVESTIMENTO	13.077.415/0001-05
10/08/2023	10/08/2023	10/08/2023	REGATE	RS	292.276,31	143	FUNDO DE INVESTIMENTO EM COTAS DE FUNDOS DE INVESTIMENTO RENDA FIXA CURTO PRAZO PODER PÚBLICO	13.397.466/0001-14
11/08/2023	11/08/2023	11/08/2023	REGATE	RS	10.000.000,00	144	BB PREVIDENCIÁRIO RENDA FIXA FLUXO FUNDO DE INVESTIMENTO EM COTAS DE FUNDOS DE INVESTIMENTO	13.077.415/0001-05
11/08/2023	11/08/2023	11/08/2023	APLICAÇÃO	RS	10.310.387,28	145	FUNDO DE INVESTIMENTO EM COTAS DE FUNDOS DE INVESTIMENTO RENDA FIXA CURTO PRAZO PODER PÚBLICO	13.397.466/0001-14
14/08/2023	14/08/2023	14/08/2023	REGATE	RS	5.000,00	146	BB RECEBÉIS IMOBILIÁRIOS FUNDO DE INVESTIMENTO IMOBILIÁRIO: FII	20.716.161/0001-93
14/08/2023	14/08/2023	14/08/2023	APLICAÇÃO	RS	13.425.282,34	146	BB PREVIDENCIÁRIO RENDA FIXA FLUXO FUNDO DE INVESTIMENTO EM COTAS DE FUNDOS DE INVESTIMENTO	13.077.415/0001-05
15/08/2023	15/08/2023	15/08/2023	REGATE	RS	497.277,41	147	BB PREVIDENCIÁRIO RENDA FIXA TÍTULOS PÚBLICOS IPCA III FUNDO DE INVESTIMENTO	19.303.795/0001-35
15/08/2023	15/08/2023	15/08/2023	REGATE	RS	353.802,14	147	BB PREVIDENCIÁRIO RENDA FIXA TÍTULOS PÚBLICOS IPCA III FUNDO DE INVESTIMENTO	19.303.795/0001-35
15/08/2023	15/08/2023	15/08/2023	APLICAÇÃO	RS	31.652.339,92	147	TESOURO DO TESOURO	19.522.306/0001-50
15/08/2023	15/08/2023	15/08/2023	APLICAÇÃO	RS	32.659.065,78	147	BB PREVIDENCIÁRIO RENDA FIXA FLUXO FUNDO DE INVESTIMENTO EM COTAS DE FUNDOS DE INVESTIMENTO	13.077.415/0001-05
15/08/2023	15/08/2023	15/08/2023	REGATE	RS	87.739,83	148	FUNDO DE INVESTIMENTO EM COTAS DE FUNDOS DE INVESTIMENTO RENDA FIXA CURTO PRAZO PODER PÚBLICO	13.397.466/0001-14
16/08/2023	16/08/2023	16/08/2023	REGATE	RS	708.326,60	149	FUNDO DE INVESTIMENTO CAIXA BRASIL 2024 I TÍTULOS PÚBLICOS RENDA FIXA	18.508.288/0001-03
16/08/2023	16/08/2023	16/08/2023	REGATE	RS	864.304,57	149	FUNDO DE INVESTIMENTO CAIXA BRASIL 2024 IV TÍTULOS PÚBLICOS RENDA FIXA	20.139.595/0001-78
16/08/2023	16/08/2023	16/08/2023	REGATE	RS	193.473,54	149	FUNDO DE INVESTIMENTO CAIXA BRASIL 2030 II TÍTULOS PÚBLICOS RENDA FIXA	19.769.046/0001-06
16/08/2023	16/08/2023	16/08/2023	REGATE	RS	292.437,64	149	FUNDO DE INVESTIMENTO CAIXA BRASIL 2030 III TÍTULOS PÚBLICOS RENDA FIXA	20.139.534/0001-00
16/08/2023	16/08/2023	16/08/2023	APLICAÇÃO	RS	2.058.742,35	149	CAIXA BRASIL DISPONIBILIDADES FIC RENDA FIXA	14.588.643/0001-55
18/08/2023	18/08/2023	18/08/2023	REGATE	RS	2.058.000,00	150 A	CAIXA BRASIL DISPONIBILIDADES FIC RENDA FIXA	14.588.643/0001-55
18/08/2023	18/08/2023	18/08/2023	APLICAÇÃO	RS	2.058.000,00	150	FUNDO DE INVESTIMENTO EM COTAS DE FUNDOS DE INVESTIMENTO RENDA FIXA CURTO PRAZO PODER PÚBLICO	13.397.466/0001-14
21/08/2023	21/08/2023	21/08/2023	REGATE	RS	1.331.249,00	151	BB PREVIDENCIÁRIO RENDA FIXA FLUXO FUNDO DE INVESTIMENTO EM COTAS DE FUNDOS DE INVESTIMENTO	13.077.415/0001-05
23/08/2023	23/08/2023	23/08/2023	REGATE	RS	30.000.000,00	152	BB PREVIDENCIÁRIO RENDA FIXA FLUXO FUNDO DE INVESTIMENTO EM COTAS DE FUNDOS DE INVESTIMENTO	13.077.415/0001-05
23/08/2023	23/08/2023	23/08/2023	APLICAÇÃO	RS	15.000.000,00	153	ITAD RENDA FIXA IMA-B ATIVO FUNDO DE INVESTIMENTO EM COTAS DE FUNDOS DE INVESTIMENTO	65.073.656/0001-58
23/08/2023	23/08/2023	23/08/2023	APLICAÇÃO	RS	15.000.000,00	154	SANTANDER IMA-B PREMIUM FIC RENDA FIXA	13.455.117/0001-01
29/08/2023	29/08/2023	29/08/2023	APLICAÇÃO	RS	633.626,69	155	BB PREVIDENCIÁRIO RENDA FIXA FLUXO FUNDO DE INVESTIMENTO EM COTAS DE FUNDOS DE INVESTIMENTO	13.077.415/0001-05
29/08/2023	29/08/2023	29/08/2023	APLICAÇÃO	RS	836.000,00	156	FUNDO DE INVESTIMENTO EM COTAS DE FUNDOS DE INVESTIMENTO RENDA FIXA CURTO PRAZO PODER PÚBLICO	13.397.466/0001-14
30/08/2023	30/08/2023	30/08/2023	REGATE	RS	6.375,76	157	BB PREVIDENCIÁRIO RENDA FIXA FLUXO FUNDO DE INVESTIMENTO EM COTAS DE FUNDOS DE INVESTIMENTO	13.077.415/0001-05
30/08/2023	30/08/2023	30/08/2023	REGATE	RS	12.554.638,16	158	FUNDO DE INVESTIMENTO EM COTAS DE FUNDOS DE INVESTIMENTO RENDA FIXA CURTO PRAZO PODER PÚBLICO	13.397.466/0001-14
01/09/2023	01/09/2023	01/09/2023	REGATE	RS	2.996.416,99	159	BB PREVIDENCIÁRIO RENDA FIXA FLUXO FUNDO DE INVESTIMENTO EM COTAS DE FUNDOS DE INVESTIMENTO	13.077.415/0001-05
01/09/2023	01/09/2023	01/09/2023	APLICAÇÃO	RS	1.915,79	159 A	FUNDO DE INVESTIMENTO EM COTAS DE FUNDOS DE INVESTIMENTO RENDA FIXA CURTO PRAZO PODER PÚBLICO	13.397.466/0001-14
04/09/2023	04/09/2023	04/09/2023	REGATE	RS	167.629,46	160	FUNDO DE INVESTIMENTO EM COTAS DE FUNDOS DE INVESTIMENTO RENDA FIXA CURTO PRAZO PODER PÚBLICO	13.397.466/0001-14
05/09/2023	05/09/2023	05/09/2023	REGATE	RS	16.191,74	161	BB PREVIDENCIÁRIO RENDA FIXA FLUXO FUNDO DE INVESTIMENTO EM COTAS DE FUNDOS DE INVESTIMENTO	13.077.415/0001-05
06/09/2023	06/09/2023	06/09/2023	APLICAÇÃO	RS	6.860,74	162	BB PREVIDENCIÁRIO RENDA FIXA FLUXO FUNDO DE INVESTIMENTO EM COTAS DE FUNDOS DE INVESTIMENTO	13.077.415/0001-05
06/09/2023	06/09/2023	06/09/2023	REGATE	RS	134.672,23	163	FUNDO DE INVESTIMENTO EM COTAS DE FUNDOS DE INVESTIMENTO RENDA FIXA CURTO PRAZO PODER PÚBLICO	13.397.466/0001-14
08/09/2023	08/09/2023	08/09/2023	APLICAÇÃO	RS	5.228.847,59	164	BB PREVIDENCIÁRIO RENDA FIXA FLUXO FUNDO DE INVESTIMENTO EM COTAS DE FUNDOS DE INVESTIMENTO	13.077.415/0001-05
08/09/2023	08/09/2023	08/09/2023	APLICAÇÃO	RS	1.760,00	165	FUNDO DE INVESTIMENTO EM COTAS DE FUNDOS DE INVESTIMENTO RENDA FIXA CURTO PRAZO PODER PÚBLICO	13.397.466/0001-14
12/09/2023	12/09/2023	12/09/2023	APLICAÇÃO	RS	4.510.119,29	166	BB PREVIDENCIÁRIO RENDA FIXA FLUXO FUNDO DE INVESTIMENTO EM COTAS DE FUNDOS DE INVESTIMENTO	13.077.415/0001-05
13/09/2023	13/09/2023	13/09/2023	REGATE	RS	87.270,84	167	FUNDO DE INVESTIMENTO EM COTAS DE FUNDOS DE INVESTIMENTO RENDA FIXA CURTO PRAZO PODER PÚBLICO	13.397.466/0001-14
14/09/2023	14/09/2023	14/09/2023	APLICAÇÃO	RS	14.685.950,58	168	BB PREVIDENCIÁRIO RENDA FIXA FLUXO FUNDO DE INVESTIMENTO EM COTAS DE FUNDOS DE INVESTIMENTO	13.077.415/0001-05
15/09/2023	15/09/2023	15/09/2023	REGATE	RS	5.000,00	169	BB RECEBÉIS IMOBILIÁRIOS FUNDO DE INVESTIMENTO IMOBILIÁRIO: FII	20.716.161/0001-93
15/09/2023	15/09/2023	15/09/2023	APLICAÇÃO	RS	159.730,85	169	BB PREVIDENCIÁRIO RENDA FIXA FLUXO FUNDO DE INVESTIMENTO EM COTAS DE FUNDOS DE INVESTIMENTO	13.077.415/0001-05
15/09/2023	15/09/2023	15/09/2023	REGATE	RS	153.698,29	170	FUNDO DE INVESTIMENTO EM COTAS DE FUNDOS DE INVESTIMENTO RENDA FIXA CURTO PRAZO PODER PÚBLICO	13.397.466/0001-14
19/09/2023	19/09/2023	19/09/2023	REGATE	RS	828.288,16	171	FUNDO DE INVESTIMENTO EM COTAS DE FUNDOS DE INVESTIMENTO RENDA FIXA CURTO PRAZO PODER PÚBLICO	13.397.466/0001-14
19/09/2023	19/09/2023	19/09/2023	REGATE	RS	1.319.678,97	172	BB PREVIDENCIÁRIO RENDA FIXA FLUXO FUNDO DE INVESTIMENTO EM COTAS DE FUNDOS DE INVESTIMENTO	13.077.415/0001-05
20/09/2023	20/09/2023	20/09/2023	APLICAÇÃO	RS	1.318.581,75	173	BB PREVIDENCIÁRIO RENDA FIXA FLUXO FUNDO DE INVESTIMENTO EM COTAS DE FUNDOS DE INVESTIMENTO	13.077.415/0001-05
22/09/2023	22/09/2023	22/09/2023	REGATE	RS	1.318.581,75	174	BB PREVIDENCIÁRIO RENDA FIXA FLUXO FUNDO DE INVESTIMENTO EM COTAS DE FUNDOS DE INVESTIMENTO	13.077.415/0001-05
25/09/2023	25/09/2023	25/09/2023	REGATE	RS	18.000.000,00	175	BB PREVIDENCIÁRIO RENDA FIXA FLUXO FUNDO DE INVESTIMENTO EM COTAS DE FUNDOS DE INVESTIMENTO	13.077.415/0001-05
25/09/2023	25/09/2023	25/09/2023	APLICAÇÃO	RS	9.000.000,00	176	ITAD RENDA FIXA IMA-B ATIVO FUNDO DE INVESTIMENTO EM COTAS DE FUNDOS DE INVESTIMENTO	65.073.656/0001-58
25/09/2023	25/09/2023	25/09/2023	APLICAÇÃO	RS	9.000.000,00	177	SANTANDER IMA-B PREMIUM FIC RENDA FIXA	13.455.117/0001-01
25/09/2023	25/09/2023	25/09/2023	REGATE	RS	12.800.000,00	178	FUNDO DE INVESTIMENTO EM COTAS DE FUNDOS DE INVESTIMENTO RENDA FIXA CURTO PRAZO PODER PÚBLICO	13.397.466/0001-14
26/09/2023	26/09/2023	26/09/2023	APLICAÇÃO	RS	12.800.000,00	179	FUNDO DE INVESTIMENTO EM COTAS DE FUNDOS DE INVESTIMENTO RENDA FIXA CURTO PRAZO PODER PÚBLICO	13.397.466/0001-14
27/09/2023	27/09/2023	27/09/2023	REGATE	RS	610.501,20	180	BB RECEBÉIS IMOBILIÁRIOS FUNDO DE INVESTIMENTO IMOBILIÁRIO: FII	20.716.161/0001-93
27/09/2023	27/09/2023	27/09/2023	APLICAÇÃO	RS	610.501,20	180	BB PREVIDENCIÁRIO RENDA FIXA FLUXO FUNDO DE INVESTIMENTO EM COTAS DE FUNDOS DE INVESTIMENTO	13.077.415/0001-05
28/09/2023	28/09/2023	28/09/2023	REGATE	RS	12.945.297,36	181	FUNDO DE INVESTIMENTO EM COTAS DE FUNDOS DE INVESTIMENTO RENDA FIXA CURTO PRAZO PODER PÚBLICO	13.397.466/0001-14
28/09/2023	28/09/2023	28/09/2023	APLICAÇÃO	RS	1.484.171,83	182	BB PREVIDENCIÁRIO RENDA FIXA FLUXO FUNDO DE INVESTIMENTO EM COTAS DE FUNDOS DE INVESTIMENTO	13.077.415/0001-05
02/10/2023	02/10/2023	02/10/2023	REGATE	RS	2.955.814,82	183	BB PREVIDENCIÁRIO RENDA FIXA FLUXO FUNDO DE INVESTIMENTO EM COTAS DE FUNDOS DE INVESTIMENTO	13.077.415/0001-05
03/10/2023	03/10/2023	03/10/2023	REGATE	RS	17.181,79	184	FUNDO DE INVESTIMENTO EM COTAS DE FUNDOS DE INVESTIMENTO RENDA FIXA CURTO PRAZO PODER PÚBLICO	13.397.466/0001-14
05/10/2023	05/10/2023	05/10/2023	REGATE	RS	254.199,08	185	FUNDO DE INVESTIMENTO EM COTAS DE FUNDOS DE INVESTIMENTO RENDA FIXA CURTO PRAZO PODER PÚBLICO	13.397.466/0001-14
05/10/2023	05/10/2023	05/10/2023	APLICAÇÃO	RS	6.860,74	186	BB PREVIDENCIÁRIO RENDA FIXA FLUXO FUNDO DE INVESTIMENTO EM COTAS DE FUNDOS DE INVESTIMENTO	13.077.415/0001-05
06/10/2023	06/10/2023	06/10/2023	REGATE	RS	2.876,81	187	BB PREVIDENCIÁRIO RENDA FIXA FLUXO FUNDO DE INVESTIMENTO EM COTAS DE FUNDOS DE INVESTIMENTO	13.077.415/0001-05
09/10/2023	09/10/2023	09/10/2023	REGATE	RS	21.274,18	188	FUNDO DE INVESTIMENTO EM DIREITOS CREDITÓRIOS MULTISSECTORIAL INVEST DUNAS LP (COTAS SÍNIORES)	13.633.964/0001-19
09/10/2023	09/10/2023	09/10/2023	REGATE	RS	9.495.877,25	188	BB PREVIDENCIÁRIO RENDA FIXA FLUXO FUNDO DE INVESTIMENTO EM COTAS DE FUNDOS DE INVESTIMENTO	13.077.415/0001-05
10/10/2023	10/10/2023	10/10/2023	APLICAÇÃO	RS	1.985.260,42	189	FUNDO DE INVESTIMENTO EM COTAS DE FUNDOS DE INVESTIMENTO RENDA FIXA CURTO PRAZO PODER PÚBLICO	13.397.466/0001-14
11/10/2023	11/10/2023	11/10/2023	APLICAÇÃO	RS	14.360.896,52	190	BB PREVIDENCIÁRIO RENDA FIXA FLUXO FUNDO DE INVESTIMENTO EM COTAS DE FUNDOS DE INVESTIMENTO	13.077.415/0001-05
13/10/2023	13/10/2023	13/10/2023	APLICAÇÃO	RS	151.063,55	191	BB PREVIDENCIÁRIO RENDA FIXA FLUXO FUNDO DE INVESTIMENTO EM COTAS DE FUNDOS DE INVESTIMENTO	13.077.415/0001-05
16/10/2023	16/10/2023	16/10/2023	REGATE	RS	5.000,00	192	BB RECEBÉIS IMOBILIÁRIOS FUNDO DE INVESTIMENTO IMOBILIÁRIO: FII	20.716.161/0001-93
16/10/2023	16/10/2023	16/10/2023	APLICAÇÃO	RS	6.420,00	192	BB PREVIDENCIÁRIO RENDA FIXA FLUXO FUNDO DE INVESTIMENTO EM COTAS DE FUNDOS DE INVESTIMENTO	13.077.415/0001-05
17/10/2023	17/10/2023	17/10/2023	REGATE	RS	84.109,38	193	PREVIDENCIÁRIO FUNDO DE INVESTIMENTO IMOBILIÁRIO	18.841.027/0001-08
17/10/2023	17/10/2023	17/10/2023	APLICAÇÃO	RS	41.820,79	193	BB PREVIDENCIÁRIO RENDA FIXA FLUXO FUNDO DE INVESTIMENTO EM COTAS DE FUNDOS DE INVESTIMENTO	13.077.415/0001-05
17/10/2023	17/10/2023	17/10/2023	REGATE	RS	29.275,25	194	FUNDO DE INVESTIMENTO EM COTAS DE FUNDOS DE INVESTIMENTO RENDA FIXA CURTO PRAZO PODER PÚBLICO	13.397.466/0001-14
23/10/2023	23/10/2023	23/10/2023	REGATE	RS	93.749,82	195	FUNDO DE INVESTIMENTO EM COTAS DE FUNDOS DE INVESTIMENTO RENDA FIXA CURTO PRAZO PODER PÚBLICO	13.397.466/0001-14
25/10/2023	25/10/2023	25/10/2023	REGATE	RS	11.000.000,00	196	BB PREVIDENCIÁRIO RENDA FIXA FLUXO FUNDO DE INVESTIMENTO EM COTAS DE FUNDOS DE INVESTIMENTO	13.077.415/0001-05
25/10/2023	25/10/2023	25/10/2023	APLICAÇÃO	RS	11.000.000,00	197	FUNDO DE INVESTIMENTO EM COTAS DE FUNDOS DE INVESTIMENTO RENDA FIXA CURTO PRAZO PODER PÚBLICO	13.397.466/0001-14
26/10/2023	26/10/2023	26/10/2023	REGATE	RS	12.760.715,65	198	FUNDO DE INVESTIMENTO EM COTAS DE FUNDOS DE INVESTIMENTO RENDA FIXA CURTO PRAZO PODER PÚBLICO	13.397.466/0001-14
27/10/2023	27/10/2023	27/10/2023	REGATE	RS	1.318.581,75	199	BB PREVIDENCIÁRIO RENDA FIXA FLUXO FUNDO DE INVESTIMENTO EM COTAS DE FUNDOS DE INVESTIMENTO	13.077.415/0001-05
30/10/2023	30/10/2023	30/10/2023	APLICAÇÃO	RS	1.499.259,32	200	BB PREVIDENCIÁRIO RENDA FIXA FLUXO FUNDO DE INVESTIMENTO EM COTAS DE FUNDOS DE INVESTIMENTO	13.077.415/0001-05
31/10/2023	31/10/2023	31/10/2023	REGATE	RS	33.318,39	201	FUNDO DE INVESTIMENTO EM COTAS DE FUNDOS DE INVESTIMENTO RENDA FIXA CURTO PRAZO PODER PÚBLICO	13.397.466/0001-14
01/11/2023	01/11/2023	01/11/2023	APLICAÇÃO	RS	1.316,72	202	FUNDO DE INVESTIMENTO EM COTAS DE FUNDOS DE INVESTIMENTO RENDA FIXA CURTO PRAZO PODER PÚBLICO	13.397.466/0001-14
01/11/2023	01/11/2023	01/11/2023	REGATE	RS	3.205.147,79	203	BB PREVIDENCIÁRIO RENDA FIXA FLUXO FUNDO DE INVESTIMENTO EM COTAS DE FUNDOS DE INVESTIMENTO	13.077.415/0001-05
03/11/2023	03/11/2023	03/11/2023	REGATE	RS	7.813,95	204	BB PREVIDENCIÁRIO RENDA FIXA FLUXO FUNDO DE INVESTIMENTO EM COTAS DE FUNDOS DE INVESTIMENTO	13.077.415/0001-05
06/11/2023	06/11/2023	06/11/2023	REGATE	RS	401,67	205	BB PREVIDENCIÁRIO RENDA FIXA FLUXO FUNDO DE INVESTIMENTO EM COTAS DE FUNDOS DE INVESTIMENTO	13.077.415/0001-05
07/11/2023	07/11/2023	07/11/2023	APLICAÇÃO	RS	6.860,74	206	BB PREVIDENCIÁRIO RENDA FIXA FLUXO FUNDO DE INVESTIMENTO EM COTAS DE FUNDOS DE INVESTIMENTO	13.077.415/0001-05
08/11/2023	08/11/2023	08/11/2023	APLICAÇÃO	RS	4.434.162,14	207	BB PREVIDENCIÁRIO RENDA FIXA FLUXO FUNDO DE INVESTIMENTO EM COTAS DE FUNDOS DE INVESTIMENTO	13.077.415/0001-05
08/11/2023	08/11/2023	08/11/2023	APLICAÇÃO	RS	1.099.442,56	208	FUNDO DE INVESTIMENTO EM COTAS DE FUNDOS DE INVESTIMENTO RENDA FIXA CURTO PRAZO PODER PÚBLICO	13.397.466/0001-14
09/11/2023	09/11/2023	09/11/2023	REGATE	RS	328.358,32	209	FUNDO DE INVESTIMENTO EM COTAS DE FUNDOS DE INVESTIMENTO RENDA FIXA CURTO PRAZO PODER PÚBLICO	13.397.466/0001-14
10/11/2023	10/11/2023	10/11/2023	REGATE	RS	8.072,09	210	FUNDO DE INVESTIMENTO EM COTAS DE FUNDOS DE INVESTIMENTO RENDA FIXA CURTO PRAZO PODER PÚBLICO	13.397.466/0001-14
10/11/2023	10/11/2023	10/11/2023	REGATE	RS	34.305,11	210	BB PREVIDENCIÁRIO RENDA FIXA FLUXO FUNDO DE INVESTIMENTO EM COTAS DE FUNDOS DE INVESTIMENTO	13.077.415/0001-05
13/11/2023</								



Documento Assinado Digitalmente por: MARCONI MUZZIO PRES DE PAIVA FILHO
 Acesse em: <https://etec.ce.gov.br/gpp/validarDocumento> Código do documento: 9e944b28-7b0f-4b3c-8ade-98051f3c11b

16/11/2023	16/11/2023	16/11/2023	RESGATE	RS	1.229.806,89	215	TESOURO IPCA COM JUROS SEMESTRAIS (ANTIGA NTN-B 2045)-CFOIGD: 6650571 (7632)		
16/11/2023	16/11/2023	16/11/2023	RESGATE	RS	1.229.806,89	215	TESOURO IPCA COM JUROS SEMESTRAIS (NTN-B 2045 - CFOIGD: 15759226)		
16/11/2023	16/11/2023	16/11/2023	RESGATE	RS	1.229.806,89	215	TESOURO IPCA COM JUROS SEMESTRAIS (NTN-B 2045 - CFOIGD: 15759225)		
16/11/2023	16/11/2023	16/11/2023	RESGATE	RS	1.229.806,89	215	TESOURO IPCA COM JUROS SEMESTRAIS (NTN-B 2045 - CFOIGD: 15759224)		
16/11/2023	16/11/2023	16/11/2023	RESGATE	RS	3.176.088,11	215	TESOURO IPCA COM JUROS SEMESTRAIS (NTN-B 2045 - CFOIGD: 19447309)		
16/11/2023	16/11/2023	16/11/2023	RESGATE	RS	2.459.613,77	215	TESOURO IPCA COM JUROS SEMESTRAIS (NTN-B 2045 - CFOIGD: 15786866)		
16/11/2023	16/11/2023	16/11/2023	RESGATE	RS	3.489.420,66	215	TESOURO IPCA COM JUROS SEMESTRAIS (NTN-B 2045 - CFOIGD: 15786865)		
16/11/2023	16/11/2023	16/11/2023	APLICAÇÃO	RS	19.369.131,95	215	BB PREVIDENCIÁRIO RENDA FIXA FLUXO FUNDO DE INVESTIMENTO EM COTAS DE FUNDOS DE INVESTIMENTO		13.077.415/0001-05
17/11/2023	17/11/2023	17/11/2023	APLICAÇÃO	RS	4.512.935,93	216	BB PREVIDENCIÁRIO RENDA FIXA FLUXO FUNDO DE INVESTIMENTO EM COTAS DE FUNDOS DE INVESTIMENTO		13.077.415/0001-05
20/11/2023	20/11/2023	20/11/2023	RESGATE	RS	13.480.581,79	217	BB PREVIDENCIÁRIO RENDA FIXA FLUXO FUNDO DE INVESTIMENTO EM COTAS DE FUNDOS DE INVESTIMENTO		13.077.415/0001-05
20/11/2023	20/11/2023	20/11/2023	APLICAÇÃO	RS	12.160.000,00	218	FUNDO DE INVESTIMENTO EM COTAS DE FUNDOS DE INVESTIMENTO RENDA FIXA CURTO PRAZO PODER PÚBLICO		13.397.466/0001-14
24/11/2023	24/11/2023	24/11/2023	RESGATE	RS	61.883,15	219	FUNDO DE INVESTIMENTO EM COTAS DE FUNDOS DE INVESTIMENTO RENDA FIXA CURTO PRAZO PODER PÚBLICO		13.397.466/0001-14
24/11/2023	24/11/2023	24/11/2023	RESGATE	RS	4.594,20	220	BB PREVIDENCIÁRIO RENDA FIXA FLUXO FUNDO DE INVESTIMENTO EM COTAS DE FUNDOS DE INVESTIMENTO		13.077.415/0001-05
27/11/2023	27/11/2023	27/11/2023	APLICAÇÃO	RS	20.000.000,00	221	BB PREVIDENCIÁRIO RENDA FIXA IDRA2 TÍTULOS PÚBLICOS FUNDO DE INVESTIMENTO		13.322.205/0001-35
27/11/2023	27/11/2023	27/11/2023	RESGATE	RS	20.000.000,00	222	BB PREVIDENCIÁRIO RENDA FIXA FLUXO FUNDO DE INVESTIMENTO EM COTAS DE FUNDOS DE INVESTIMENTO		13.077.415/0001-05
28/11/2023	28/11/2023	28/11/2023	APLICAÇÃO	RS	1.514.034,41	223	BB PREVIDENCIÁRIO RENDA FIXA FLUXO FUNDO DE INVESTIMENTO EM COTAS DE FUNDOS DE INVESTIMENTO		13.077.415/0001-05
29/11/2023	29/11/2023	29/11/2023	RESGATE	RS	12.589.884,90	224	FUNDO DE INVESTIMENTO EM COTAS DE FUNDOS DE INVESTIMENTO RENDA FIXA CURTO PRAZO PODER PÚBLICO		13.397.466/0001-14
30/11/2023	30/11/2023	30/11/2023	APLICAÇÃO	RS	8.000.000,00	225	BNB SOBERANO FUNDO DE INVESTIMENTO RENDA FIXA		30.568.193/0001-42
30/11/2023	30/11/2023	30/11/2023	RESGATE	RS	7.992.188,57	226	BB PREVIDENCIÁRIO RENDA FIXA FLUXO FUNDO DE INVESTIMENTO EM COTAS DE FUNDOS DE INVESTIMENTO		13.077.415/0001-05
01/12/2023	01/12/2023	01/12/2023	RESGATE	RS	382.371,47	227	FUNDO DE INVESTIMENTO EM COTAS DE FUNDOS DE INVESTIMENTO RENDA FIXA CURTO PRAZO PODER PÚBLICO		13.397.466/0001-14
01/12/2023	01/12/2023	01/12/2023	RESGATE	RS	16.530.690,87	228	BB PREVIDENCIÁRIO RENDA FIXA FLUXO FUNDO DE INVESTIMENTO EM COTAS DE FUNDOS DE INVESTIMENTO		13.077.415/0001-05
04/12/2023	04/12/2023	04/12/2023	RESGATE	RS	1.100.760,22	229	BB PREVIDENCIÁRIO RENDA FIXA FLUXO FUNDO DE INVESTIMENTO EM COTAS DE FUNDOS DE INVESTIMENTO		13.077.415/0001-05
05/12/2023	05/12/2023	05/12/2023	APLICAÇÃO	RS	3.110.319,18	230	BB PREVIDENCIÁRIO RENDA FIXA FLUXO FUNDO DE INVESTIMENTO EM COTAS DE FUNDOS DE INVESTIMENTO		13.077.415/0001-05
06/12/2023	06/12/2023	06/12/2023	APLICAÇÃO	RS	6.860,74	231	BB PREVIDENCIÁRIO RENDA FIXA FLUXO FUNDO DE INVESTIMENTO EM COTAS DE FUNDOS DE INVESTIMENTO		13.077.415/0001-05
07/12/2023	07/12/2023	07/12/2023	RESGATE	RS	287.467,83	232	FUNDO DE INVESTIMENTO EM COTAS DE FUNDOS DE INVESTIMENTO RENDA FIXA CURTO PRAZO PODER PÚBLICO		13.397.466/0001-14
11/12/2023	11/12/2023	11/12/2023	APLICAÇÃO	RS	2.882.256,18	233	FUNDO DE INVESTIMENTO EM COTAS DE FUNDOS DE INVESTIMENTO RENDA FIXA CURTO PRAZO PODER PÚBLICO		13.397.466/0001-14
12/12/2023	12/12/2023	12/12/2023	APLICAÇÃO	RS	123,50	234	FUNDO DE INVESTIMENTO EM COTAS DE FUNDOS DE INVESTIMENTO RENDA FIXA CURTO PRAZO PODER PÚBLICO		13.397.466/0001-14
12/12/2023	12/12/2023	12/12/2023	APLICAÇÃO	RS	5.386.538,80	235	BB PREVIDENCIÁRIO RENDA FIXA FLUXO FUNDO DE INVESTIMENTO EM COTAS DE FUNDOS DE INVESTIMENTO		13.077.415/0001-05
14/12/2023	14/12/2023	14/12/2023	RESGATE	RS	31.500,00	236	BB RECEBÍVEIS IMOBILIÁRIOS FUNDO DE INVESTIMENTO IMOBILIÁRIO - FII		20.716.161/0001-93
14/12/2023	14/12/2023	14/12/2023	APLICAÇÃO	RS	31.500,00	236	BB PREVIDENCIÁRIO RENDA FIXA FLUXO FUNDO DE INVESTIMENTO EM COTAS DE FUNDOS DE INVESTIMENTO		13.077.415/0001-05
15/12/2023	15/12/2023	15/12/2023	RESGATE	RS	388.238,28	237	FUNDO DE INVESTIMENTO EM COTAS DE FUNDOS DE INVESTIMENTO RENDA FIXA CURTO PRAZO PODER PÚBLICO		13.397.466/0001-14
15/12/2023	15/12/2023	15/12/2023	APLICAÇÃO	RS	2.782.835,76	238	BB PREVIDENCIÁRIO RENDA FIXA FLUXO FUNDO DE INVESTIMENTO EM COTAS DE FUNDOS DE INVESTIMENTO		13.077.415/0001-05
18/12/2023	18/12/2023	18/12/2023	APLICAÇÃO	RS	10.398.283,78	239	FUNDO DE INVESTIMENTO EM COTAS DE FUNDOS DE INVESTIMENTO RENDA FIXA CURTO PRAZO PODER PÚBLICO		13.397.466/0001-14
18/12/2023	18/12/2023	18/12/2023	RESGATE	RS	10.398.000,00	240	BB PREVIDENCIÁRIO RENDA FIXA FLUXO FUNDO DE INVESTIMENTO EM COTAS DE FUNDOS DE INVESTIMENTO		13.077.415/0001-05
21/12/2023	21/12/2023	21/12/2023	RESGATE	RS	1.400.000,00	241	BB PREVIDENCIÁRIO RENDA FIXA IDRA2 TÍTULOS PÚBLICOS FUNDO DE INVESTIMENTO		13.322.205/0001-35
21/12/2023	21/12/2023	21/12/2023	RESGATE	RS	12.295.613,14	242	FUNDO DE INVESTIMENTO EM COTAS DE FUNDOS DE INVESTIMENTO RENDA FIXA CURTO PRAZO PODER PÚBLICO		13.397.466/0001-14
21/12/2023	21/12/2023	21/12/2023	APLICAÇÃO	RS	1.400.000,00	243	BB PREVIDENCIÁRIO RENDA FIXA FLUXO FUNDO DE INVESTIMENTO EM COTAS DE FUNDOS DE INVESTIMENTO		13.077.415/0001-05
22/12/2023	22/12/2023	22/12/2023	APLICAÇÃO	RS	1.316,72	244	FUNDO DE INVESTIMENTO EM COTAS DE FUNDOS DE INVESTIMENTO RENDA FIXA CURTO PRAZO PODER PÚBLICO		13.397.466/0001-14
22/12/2023	22/12/2023	22/12/2023	RESGATE	RS	2.853.784,55	245	BB PREVIDENCIÁRIO RENDA FIXA FLUXO FUNDO DE INVESTIMENTO EM COTAS DE FUNDOS DE INVESTIMENTO		13.077.415/0001-05
26/12/2023	26/12/2023	26/12/2023	APLICAÇÃO	RS	7.811,43	246	BB PREVIDENCIÁRIO RENDA FIXA FLUXO FUNDO DE INVESTIMENTO EM COTAS DE FUNDOS DE INVESTIMENTO		13.077.415/0001-05
27/12/2023	27/12/2023	27/12/2023	RESGATE	RS	292.473,71	247	FUNDO DE INVESTIMENTO EM COTAS DE FUNDOS DE INVESTIMENTO RENDA FIXA CURTO PRAZO PODER PÚBLICO		13.397.466/0001-14
28/12/2023	28/12/2023	28/12/2023	RESGATE	RS	976.000,00	248	BB PREVIDENCIÁRIO RENDA FIXA FLUXO FUNDO DE INVESTIMENTO EM COTAS DE FUNDOS DE INVESTIMENTO		13.077.415/0001-05

PANORAMA MACROECONOMICO

Em dezembro, continuou o bom humor do mercado iniciado no mês anterior. O Ibovespa subiu 5,38%, acumulando ganho de 22,28% no ano. Os ativos de renda fixa também foram bem, principalmente os que tem em sua composição títulos com prazos mais longos. Nos últimos meses do ano a carteira do Fundo Previdenciário Reciprev se beneficiou bastante da redução da aversão ao risco do mercado e do fechamento da curva de juros dos títulos públicos. A rentabilidade em dezembro foi de 1,91% contra uma meta de 0,96%. No acumulado do ano a carteira teve retorno de 11,81%, superando a meta atuarial em 1,88%. No acumulado do ano a carteira teve valorização de 2,63% no mês, acumulando ganho de 9,71% no ano e superando a meta atuarial, que ficou em 9,93%, em 1,88%.



Documento Assinado Digitalmente por: MARCONI MUZZIO PIRES DE PAIVA FILHO
 Acesse em: <https://etec.tee.pe.gov.br/epp/validaDoc.aspx?CodigoDoDocumento:9e9a4b28-7b0f-4b3c-8ade-98051f3c11b>

DESEMPENHO DA CARTEIRA DE INVESTIMENTOS RECIPREV				
IPCA do mês de	DEZEMBRO	0,56%	Meta Atuarial para o Ano de 2023	
Meta Atuarial para o mês de	DEZEMBRO	0,96%	Meta Atuarial acumulada no ano de 2023	
Rentabilidade da Carteira de Investimentos Reciprev em	DEZEMBRO	1,91%	Renda Fixa	1,01%
Rentabilidade Acumulada da Carteira de Investimentos Reciprev no ano de 2023		11,81%	Renda Variável	5,62%
Diferença de retorno em relação a meta atuarial acumulada no ano de 2023		1,88%	Estruturados	-0,03%
			Imobiliários	-0,52%
			Exterior	0,00%
			Consignados	0,00%

A Carteira de Investimentos do Fundo Previdenciário Reciprev possui a maior parte de seus recursos aplicados em TPF e Letras Financeiras marcados pela curva de juros. Possui, ainda, valores significativos aplicados em Renda Variável.

Este relatório mensal da Carteira de Investimentos do Fundo Previdenciário Reciprev em conformidade com a Portaria MPS Nº 1.467/2022, que submetemos ao Comitê de Investimentos da Autarquia Municipal de Previdência e Assistência Social para deliberação e controle.

Os fundos de investimentos que compõem a Carteira de Investimentos Reciprev e que possuem informações constam no site: reciprev.recife.pe.gov.br.

Andreson Carlos Gomes de Oliveira
Gerente Geral de Investimentos

Marco Aurélio Correia Pinheiro
Chefe de Divisão de Investimentos

Gustavo Lins Dourado
Equipe Investimentos

PARECER DO COMITÊ DE INVESTIMENTOS DA AUTARQUIA MUNICIPAL DE PREVIDÊNCIA E ASSISTÊNCIA À SAÚDE DOS SERVIDORES (RECIPREV)

Concordamos com as informações do presente relatório.

Marconi Muzzio Pires de Paiva Filho
Diretor Presidente

Francisco Canindé Antunes Furtado Junior
Diretor Vice-Presidente

Andreson Carlos Gomes de Oliveira
Gerente Geral de Investimentos

Marco Aurélio Correia Pinheiro
Chefe de Divisão de Investimentos

Gustavo Lins Dourado
Equipe Investimentos

José Ricardo Wanderlei Dantas de Oliveira
Representante da Controladoria Geral do Município de Recife

Roberto Wagner Martins Mateus
Secretaria de Planejamento, Gestão e Transformação Digital da Prefeitura do Recife

Originais assinados e arquivados na Reciprev
Recife (PE), 16 de novembro de 2023

ASSINATURAS



Documento Assinado Digitalmente por: MARCONI MUZZIO Pires DE PAIVA FILHO
Acesse em: <https://etce.ice.pe.gov.br/epp/validaDoc.seam> Código do documento: 9e944b28-7b0f-4b3c-8ade-98051f3c11b

Relatório Mensal de Investimentos
Portaria MPS N° 1.467/2022 (Por ser acumulado do ano em curso contempla os relatórios trimestrais)



Autarquia Municipal de Previdência e Assistência à Saúde dos Servidores
Relatório mensal e acumulado anual da Carteira de Investimentos RECIPEV



Documento Assinado Digitalmente por: MARCONI MUZZIO PRES DE PAIVA FILHO
Acesse em: <https://etce.tce-pe.gov.br/epp/validaDoc.seam> Código do documento: 9e944028-7b0f-4b3c-8ade-98051f3c11b

Data da Posição: 28/02/2023

Composição da Carteira de Investimentos RECIPEV (Gestores)			
Renda Fixa			
TESOURO NACIONAL	R\$	1.562.940.865,67	54,61%
BANCO BRADESCO S.A. (GRUPO BRADESCO)	R\$	279.681.627,83	9,77%
CAIXA DTVM S/A	R\$	204.157.991,94	7,13%
BB DTVM (GRUPO BANCO DO BRASIL)	R\$	121.544.300,01	4,25%
BANCO DO NORDESTE DO BRASIL S.A.	R\$	59.545.966,38	2,08%
XP VISTA ASSET MANAGEMENT LTDA	R\$	41.679.970,85	1,46%
MONGERAL AEGON INVESTIMENTOS LTDA	R\$	23.864.294,98	0,83%
SOMMA INVESTIMENTOS S/A	R\$	10.031.756,96	0,35%
BRAM - DTVM (GRUPO BRADESCO)	R\$	514.778,33	0,02%
SINGULARE CTVM S.A.	R\$	10.690,39	0,00%
TOTAL RF	R\$	2.303.972.243,34	80,50%
Renda Variável			
VINCI EQUITIES GESTORA DE RECURSOS LTDA (GRUPO VINCI PARTNERS)	R\$	102.115.196,55	3,57%
BRAM - DTVM (GRUPO BRADESCO)	R\$	78.812.986,28	2,75%
CONSTÂNCIA INVESTIMENTOS LTDA	R\$	58.377.996,71	2,04%
AZ QUEST INVESTIMENTOS LTDA	R\$	51.524.854,45	1,80%
BB DTVM (GRUPO BANCO DO BRASIL)	R\$	49.721.467,47	1,74%
BNP Paribas Asset Management Brasil (GRUPO BNP)	R\$	40.608.716,64	1,42%
CAIXA DTVM S/A	R\$	37.961.870,63	1,33%
OCCAM BRASIL GESTÃO DE RECURSOS LTDA	R\$	32.582.991,45	1,14%
SOMMA INVESTIMENTOS S/A	R\$	30.820.055,88	1,08%
SULAMÉRICA INVESTIMENTOS GESTORA DE RECURSOS S.A.	R\$	29.812.960,56	1,04%
XP GESTÃO DE RECURSOS LTDA	R\$	21.268.705,46	0,74%
FINACAP INVESTIMENTOS LTDA	R\$	15.094.921,85	0,53%
TOTAL RV	R\$	548.702.723,92	19,17%
Exterior			
TOTAL EXTERIOR	R\$	-	0,00%
Fundos Estruturados			
QUELUZ GESTÃO DE RECURSOS FINANCEIROS LTDA	R\$	6.181.761,40	0,22%
TOTAL ESTRUTURADOS	R\$	6.181.761,40	0,22%
Fundos Imobiliários			
SINGULARE CTVM S.A.	R\$	1.714.459,11	0,06%
RIO BRAVO INVESTIMENTOS LTDA	R\$	1.515.275,69	0,05%
TOTAL IMOBILIÁRIO	R\$	3.229.734,79	0,11%
Empréstimos Consignados			
CONSIGNADOS	R\$	-	0,00%
TOTAL CONSIGNADOS	R\$	-	0,00%
SALDO CONTA CORRENTE	R\$	1,00	0,00%
PATRIMÔNIO	R\$	2.862.086.464,45	100,00%

Composição da Carteira de Investimentos RECIPEV (Administradores)			
Renda Fixa			
TESOURO NACIONAL	R\$	1.562.940.865,67	54,61%
BANCO BRADESCO S.A. (GRUPO BRADESCO)	R\$	280.196.406,16	9,79%
CAIXA ECONOMICA FEDERAL	R\$	204.157.991,94	7,13%
BB DTVM (GRUPO BANCO DO BRASIL)	R\$	121.544.300,01	4,25%
SANTANDER CACEIS BRASIL DTVM	R\$	101.225.937,23	3,54%
BEM - DTVM LTDA (GRUPO BRADESCO)	R\$	33.896.051,94	1,18%
SINGULARE CTVM S.A.	R\$	10.690,39	0,00%
TOTAL RF	R\$	2.303.972.243,34	80,50%
Renda Variável			
BEM - DTVM LTDA (GRUPO BRADESCO)	R\$	328.738.815,49	11,49%
CAIXA ECONOMICA FEDERAL	R\$	108.365.018,86	3,79%
BB DTVM (GRUPO BANCO DO BRASIL)	R\$	49.721.467,47	1,74%
BANCO BNP PARIBAS BRASIL S.A. (GRUPO BNP)	R\$	40.608.716,64	1,42%
SANTANDER CACEIS BRASIL DTVM	R\$	21.268.705,46	0,74%
TOTAL RV	R\$	548.702.723,92	19,17%
Exterior			
TOTAL EXTERIOR	R\$	-	0,00%
Fundos Estruturados			
BNY MELLON SERVIÇOS FINANCEIROS DTVM S.A.	R\$	6.181.761,40	0,22%
TOTAL ESTRUTURADOS	R\$	6.181.761,40	0,22%
Fundos Imobiliários			
SINGULARE CTVM S.A.	R\$	1.714.459,11	0,06%
BB DTVM (GRUPO BANCO DO BRASIL)	R\$	1.515.275,69	0,05%
TOTAL IMOBILIÁRIO	R\$	3.229.734,79	0,11%
Empréstimos Consignados			
CONSIGNADOS	R\$	-	0,00%
TOTAL CONSIGNADOS	R\$	-	0,00%
SALDO CONTA CORRENTE	R\$	1,00	0,00%
PATRIMÔNIO	R\$	2.862.086.464,45	100,00%

ATIVOS DA CARTEIRA DE INVESTIMENTOS RECIPREV



Nome do Fundo	Gestor	Administrador	Taxa de Administração Anual (%)	Benchmark (Índice de Referência anual)	Taxa Performance*	% PL RECIPREV	% PL Fundo	Valor (R\$)	CNPJ	Rentabilidade do Produto (mensal)	Rentabilidade do Produto (anual)	Prazo de Liquidação	Artigo da Resolução 4.963/21	Risco
BB PREVIDENCIÁRIO RENDA FIXA FLUXO FUNDO DE INVESTIMENTO EM COTAS DE FUNDOS DE INVESTIMENTO	BB DTVM (GRUPO BANCO DO BRASIL)	BB DTVM (GRUPO BANCO DO BRASIL)	1,00%	CDI	Não possui	0,22%	0,16%	R\$ 6.430.665,65	13.077.415/0001-05	0,85%	1,89%	Curto Prazo	Fundos de Investimento em Renda Fixa - Geral - Art. 7º, III, "a"	Risco Muito Alto
BB PREVIDENCIÁRIO RENDA FIXA TÍTULOS PÚBLICOS IPCA FUNDO DE INVESTIMENTO	BB DTVM (GRUPO BANCO DO BRASIL)	BB DTVM (GRUPO BANCO DO BRASIL)	0,15%	IPCA + 6,00%	Não possui	0,95%	0,70%	R\$ 27.056.297,44	15.486.093/0001-83	0,91%	2,43%	Médio Prazo	Fundos de Investimento - 100% Títulos Públicos SELIC - Art. 7º, I, "b"	Risco Alto
BB PREVIDENCIÁRIO RENDA FIXA TÍTULOS PÚBLICOS IPCA III FUNDO DE INVESTIMENTO	BB DTVM (GRUPO BANCO DO BRASIL)	BB DTVM (GRUPO BANCO DO BRASIL)	0,20%	IPCA + 6,00%	Não possui	0,58%	9,05%	R\$ 16.585.724,79	19.303.795/0001-35	1,34%	2,74%	Longo Prazo	Fundos de Investimento - 100% Títulos Públicos SELIC - Art. 7º, I, "b"	Risco Muito Alto
BB PREVIDENCIÁRIO RENDA FIXA TÍTULOS PÚBLICOS IPCA VI FUNDO DE INVESTIMENTO	BB DTVM (GRUPO BANCO DO BRASIL)	BB DTVM (GRUPO BANCO DO BRASIL)	0,20%	IMA-B	Não possui	0,38%	10,61%	R\$ 10.795.160,65	19.523.306/0001-50	1,34%	2,74%	Médio Prazo	Fundos de Investimento - 100% Títulos Públicos SELIC - Art. 7º, I, "b"	Risco Alto
BB PREVIDENCIÁRIO RENDA FIXA IDKA2 TÍTULOS PÚBLICOS FUNDO DE INVESTIMENTO	BB DTVM (GRUPO BANCO DO BRASIL)	BB DTVM (GRUPO BANCO DO BRASIL)	0,20%	IDKA IPCA 2A	Não possui	2,12%	0,88%	R\$ 60.676.451,48	13.322.205/0001-35	0,27%	0,27%	Curto Prazo	Fundos de Investimento - 100% Títulos Públicos SELIC - Art. 7º, I, "b"	Risco Muito Alto
BNB SOBERANO FUNDO DE INVESTIMENTO RENDA FIXA	BANCO DO NORDESTE DO BRASIL S.A.	SANTANDER CACEIS BRASIL DTVM	0,20%	CDI	Não possui	2,08%	5,08%	R\$ 59.545.966,38	30.568.193/0001-42	0,94%	2,07%	Curto Prazo	Fundos de Investimento - 100% Títulos Públicos SELIC - Art. 7º, I, "b"	Risco Muito Alto
SOMMA TORINO FI RENDA FIXA CRÉDITO PRIVADO	SOMMA INVESTIMENTOS S/A	BEM - DTVM LTDA (GRUPO BRADESCO)	0,50%	CDI	Não possui	0,35%	3,68%	R\$ 10.031.756,96	28.206.220/0001-95	-0,14%	-0,04%	Curto Prazo	Fundos de Investimento em Renda Fixa - Crédito Privado - Art. 7º, V, "b"	Risco Baixo
FUNDO DE INVESTIMENTO EM COTAS DE FUNDOS DE INVESTIMENTO RENDA FIXA CURTO PRAZO PODER PÚBLICO	BRAM - DTVM (GRUPO BRADESCO)	BANCO BRADESCO S.A. (GRUPO BRADESCO)	3,00%	CDI	Não possui	0,02%	0,02%	R\$ 514.778,33	13.397.466/0001-14	0,77%	1,70%	Curto Prazo	Fundos de Investimento em Renda Fixa - Geral - Art. 7º, III, "a"	Risco Muito Alto
LETRA FINANCIERA DO BRADESCO LF00220095R (12882370000000002688)	BANCO BRADESCO S.A. (GRUPO BRADESCO)	BANCO BRADESCO S.A. (GRUPO BRADESCO)	0,00%	IPCA+6,71%	Não possui	6,83%	-	R\$ 195.438.921,10	00.066.670/0001-00	0,99%	2,24%	Médio Prazo	Ativos de Renda Fixa Emitidos por Instituições Financeiras - Art. 7º IV	Risco Muito Alto
LETRA FINANCIERA DO BRADESCO LF0022001EI (128823700000000003145)	BANCO BRADESCO S.A. (GRUPO BRADESCO)	BANCO BRADESCO S.A. (GRUPO BRADESCO)	0,00%	IPCA+6,60%	Não possui	2,94%	-	R\$ 84.242.706,73	00.066.670/0001-00	1,04%	2,31%	Médio Prazo	Ativos de Renda Fixa Emitidos por Instituições Financeiras - Art. 7º IV	Risco Muito Alto
FUNDO DE INVESTIMENTO CAIXA BRASIL 2024 I TÍTULOS PÚBLICOS RENDA FIXA	CAIXA DTVM S/A	CAIXA ECONOMICA FEDERAL	0,20%	IMA-B	Não possui	0,93%	5,61%	R\$ 26.574.686,40	18.598.288/0001-03	1,34%	2,74%	Médio Prazo	Fundos de Investimento - 100% Títulos Públicos SELIC - Art. 7º, I, "b"	Risco Médio
FUNDO DE INVESTIMENTO CAIXA BRASIL 2024 IV TÍTULOS PÚBLICOS RENDA FIXA	CAIXA DTVM S/A	CAIXA ECONOMICA FEDERAL	0,20%	IMA-B	Não possui	1,12%	0,94%	R\$ 32.009.204,80	20.139.595/0001-78	1,34%	2,74%	Médio Prazo	Fundos de Investimento - 100% Títulos Públicos SELIC - Art. 7º, I, "b"	Risco Médio
FUNDO DE INVESTIMENTO CAIXA BRASIL 2030 II TÍTULOS PÚBLICOS RENDA FIXA	CAIXA DTVM S/A	CAIXA ECONOMICA FEDERAL	0,20%	IMA-B	Não possui	0,25%	0,90%	R\$ 7.012.344,64	19.769.046/0001-06	1,30%	1,59%	Longo Prazo	Fundos de Investimento - 100% Títulos Públicos SELIC - Art. 7º, I, "b"	Risco Médio
FUNDO DE INVESTIMENTO CAIXA BRASIL 2030 III TÍTULOS PÚBLICOS RENDA FIXA	CAIXA DTVM S/A	CAIXA ECONOMICA FEDERAL	0,20%	IMA-B	Não possui	0,39%	5,06%	R\$ 11.071.291,56	20.139.534/0001-00	1,31%	1,59%	Longo Prazo	Fundos de Investimento - 100% Títulos Públicos SELIC - Art. 7º, I, "b"	Risco Médio
CAIXA BRASIL IDKA IPCA 2A TÍTULOS PÚBLICOS RENDA FIXA LONGO PRAZO	CAIXA DTVM S/A	CAIXA ECONOMICA FEDERAL	0,20%	IDKA IPCA 2A	Não possui	4,45%	1,86%	R\$ 127.490.464,54	14.386.926/0001-71	1,09%	2,51%	Curto Prazo	Fundos de Investimento - 100% Títulos Públicos SELIC - Art. 7º, I, "b"	Risco Médio
XP INFLAÇÃO REFERENCIADO IPCA FUNDO DE INVESTIMENTO RENDA FIXA LONGO PRAZO	XP VISTA ASSET MANAGEMENT LTDA	SANTANDER CACEIS BRASIL DTVM	0,50%	IPCA	Não possui	1,46%	8,81%	R\$ 41.679.970,85	14.146.491/0001-98	0,32%	-0,70%	Curto Prazo	Fundos de Investimento em Renda Fixa - Geral - Art. 7º, III, "a"	Risco Alto
FUNDO DE INVESTIMENTO EM DIREITOS CREDITÓRIOS MULTISSETORIAL INVEST DUNAS LP (COTAS SÊNIORES)	SINGULARE CTVM S.A.	SINGULARE CTVM S.A.	0,20%	125% do DI	Não possui	0,00%	14,22%	R\$ 10.690,39	13.633.964/0001-19	5,45%	-0,54%	Médio Prazo	Fundos de Investimento em Direitos Creditórios (FIDC) - Cota Sênior - Art. 7º, V, "a"	Risco Muito Alto

Documento assinado digitalmente por MARCONI MEZZIO RES DIPAIV e FILHO
 Acesso em: https://brasil.gov.br/pv/validar/oc/seam/694402-7b0f-4d3c-8ad-980513c11b

Nome do Fundo	Gestor	Administrador	Taxa de Administração Anual (%)	Benchmark (Índice de Referência anual)	Taxa Performance*	% PL RECIPREV	% PL Fundo	Valor (R\$)	CNPJ	Rentabilidade do Produto (mensal)	Rentabilidade do Produto (anual)	Prazo de Liquidação	Artigo da Resolução 4.963/21	Risco
MONGERAL AEGON FI RENDA FIXA CRÉDITO PRIVADO LP	MONGERAL AEGON INVESTIMENTOS LTDA	BEM - DTVM LTDA (GRUPO BRADESCO)	0,40%	CDI	0,2	0,83%	2,55%	R\$ 23.864.294,98	19.488.768/0001-84	-0,09%	-0,57%	Curto Prazo	Fundos de Investimento em Renda Fixa - Crédito Privado - Art. 7º, V,"b"	Risco Baixo
TESOURO IPCA COM JUROS SEMESTRAIS (ANTIGA NTN-B 2045)-CÓDIGO: 10359219 (7604)	TESOURO NACIONAL	TESOURO NACIONAL	0,00%	IPCA+7.002299%	Não possui	1,28%	-	R\$ 36.771.768,00		1,04%	2,33%	Longo Prazo	Títulos Públicos de Emissão do Tesouro Nacional - SELIC - Art. 7º, I,"a"	Risco Muito Baixo
TESOURO IPCA COM JUROS SEMESTRAIS (ANTIGA NTN-B 2045)-CÓDIGO: 10359220 (7608)	TESOURO NACIONAL	TESOURO NACIONAL	0,00%	IPCA+7.002655%	Não possui	2,76%	-	R\$ 79.055.824,65		1,04%	2,33%	Longo Prazo	Títulos Públicos de Emissão do Tesouro Nacional - SELIC - Art. 7º, I,"a"	Risco Muito Baixo
TESOURO IPCA COM JUROS SEMESTRAIS (ANTIGA NTN-B 2045)-CÓDIGO: 6650570 (7647)	TESOURO NACIONAL	TESOURO NACIONAL	0,00%	IPCA+6.261127%	Não possui	1,40%	-	R\$ 39.978.482,00		0,99%	2,22%	Longo Prazo	Títulos Públicos de Emissão do Tesouro Nacional - SELIC - Art. 7º, I,"a"	Risco Muito Baixo
TESOURO IPCA COM JUROS SEMESTRAIS (ANTIGA NTN-B 2045)-CÓDIGO: 6650571 (7632)	TESOURO NACIONAL	TESOURO NACIONAL	0,00%	IPCA+6.269771%	Não possui	1,40%	-	R\$ 39.938.417,00		0,99%	2,22%	Longo Prazo	Títulos Públicos de Emissão do Tesouro Nacional - SELIC - Art. 7º, I,"a"	Risco Muito Baixo
TESOURO IPCA COM JUROS SEMESTRAIS (NTN-B 2045- CÓDIGO: 15759226)	TESOURO NACIONAL	TESOURO NACIONAL	0,00%	IPCA+4,86%	Não possui	1,65%	-	R\$ 47.298.341,39		0,89%	2,00%	Longo Prazo	Títulos Públicos de Emissão do Tesouro Nacional - SELIC - Art. 7º, I,"a"	Risco Muito Baixo
TESOURO IPCA COM JUROS SEMESTRAIS (NTN-B 2045- CÓDIGO: 15759225)	TESOURO NACIONAL	TESOURO NACIONAL	0,00%	IPCA+4,86%	Não possui	1,65%	-	R\$ 47.298.341,39		0,89%	2,00%	Longo Prazo	Títulos Públicos de Emissão do Tesouro Nacional - SELIC - Art. 7º, I,"a"	Risco Muito Baixo
TESOURO IPCA COM JUROS SEMESTRAIS (NTN-B 2045- CÓDIGO: 15759224)	TESOURO NACIONAL	TESOURO NACIONAL	0,00%	IPCA+4,86%	Não possui	1,65%	-	R\$ 47.298.341,39		0,89%	2,00%	Longo Prazo	Títulos Públicos de Emissão do Tesouro Nacional - SELIC - Art. 7º, I,"a"	Risco Muito Baixo
TESOURO IPCA COM JUROS SEMESTRAIS (NTN-B 2040- CÓDIGO: 15860603)	TESOURO NACIONAL	TESOURO NACIONAL	0,00%	IPCA+4,94%	Não possui	6,35%	-	R\$ 181.821.271,36		0,88%	2,00%	Longo Prazo	Títulos Públicos de Emissão do Tesouro Nacional - SELIC - Art. 7º, I,"a"	Risco Muito Baixo
TESOURO IPCA COM JUROS SEMESTRAIS (NTN-B 2040- CÓDIGO: 15860602)	TESOURO NACIONAL	TESOURO NACIONAL	0,00%	IPCA+4,94%	Não possui	0,79%	-	R\$ 22.727.658,92		0,88%	2,00%	Longo Prazo	Títulos Públicos de Emissão do Tesouro Nacional - SELIC - Art. 7º, I,"a"	Risco Muito Baixo
TESOURO IPCA COM JUROS SEMESTRAIS (NTN-B 2040- CÓDIGO: 15860600)	TESOURO NACIONAL	TESOURO NACIONAL	0,00%	IPCA+4,94%	Não possui	1,59%	-	R\$ 45.455.317,84		0,88%	2,00%	Longo Prazo	Títulos Públicos de Emissão do Tesouro Nacional - SELIC - Art. 7º, I,"a"	Risco Muito Baixo
TESOURO IPCA COM JUROS SEMESTRAIS (NTN-B 2040- CÓDIGO: 15917043)	TESOURO NACIONAL	TESOURO NACIONAL	0,00%	IPCA+5,00%	Não possui	1,83%	-	R\$ 52.384.544,63		-1,70%	-0,61%	Longo Prazo	Títulos Públicos de Emissão do Tesouro Nacional - SELIC - Art. 7º, I,"a"	Risco Muito Baixo
TESOURO IPCA COM JUROS SEMESTRAIS (NTN-B 2040- CÓDIGO: 17223138)	TESOURO NACIONAL	TESOURO NACIONAL	0,00%	IPCA+5,265%	Não possui	1,53%	-	R\$ 43.882.040,56		-1,76%	-0,64%	Longo Prazo	Títulos Públicos de Emissão do Tesouro Nacional - SELIC - Art. 7º, I,"a"	Risco Muito Baixo
TESOURO IPCA COM JUROS SEMESTRAIS (NTN-B 2040- CÓDIGO: 17223139)	TESOURO NACIONAL	TESOURO NACIONAL	0,00%	IPCA+5,265%	Não possui	4,60%	-	R\$ 131.646.121,68		-1,76%	-0,64%	Longo Prazo	Títulos Públicos de Emissão do Tesouro Nacional - SELIC - Art. 7º, I,"a"	Risco Muito Baixo
TESOURO IPCA COM JUROS SEMESTRAIS (NTN-B 2040- CÓDIGO: 17223140)	TESOURO NACIONAL	TESOURO NACIONAL	0,00%	IPCA+5,265%	Não possui	6,13%	-	R\$ 175.528.162,24		-1,76%	-0,64%	Longo Prazo	Títulos Públicos de Emissão do Tesouro Nacional - SELIC - Art. 7º, I,"a"	Risco Muito Baixo
TESOURO IPCA COM JUROS SEMESTRAIS (NTN-B 2040- CÓDIGO: 17223141)	TESOURO NACIONAL	TESOURO NACIONAL	0,00%	IPCA+5,270%	Não possui	1,53%	-	R\$ 43.858.429,67		-1,76%	-0,64%	Longo Prazo	Títulos Públicos de Emissão do Tesouro Nacional - SELIC - Art. 7º, I,"a"	Risco Muito Baixo



Documento Assinado Digitalmente por MARCELO MIZIÃO PIRES DE PAIVA FILHO
 Acesso em: https://etecfoc.br.gov.br/ppv/validarDoc.aspx?CodigoDoDocumento: 9e944028-7b01-4b3c-84e1-980511cc111b



Nome do Fundo	Gestor	Administrador	Taxa de Administração Anual (%)	Benchmark (Índice de Referência anual)	Taxa Performance*	% PL RECIPREV	% PL Fundo	Valor (R\$)	CNPJ	Rentabilidade do Produto (mensal)	Rentabilidade do Produto (anual)	Prazo de Liquidação	Artigo da Resolução	Risco	
TESOURO IPCA COM JUROS SEMESTRAIS (NTN-B 2045- CÓDIGO: 19447309)	TESOURO NACIONAL	TESOURO NACIONAL	0,00%	IPCA+5,730%	Não possui	3,83%	R\$	109.683.247,84		0,95%	2,14%	Longo Prazo	Títulos Públicos de Emissão do Tesouro Nacional - SELIC - Art. 7º, I, "a"	Muito Baixo	
TESOURO IPCA COM JUROS SEMESTRAIS (NTN-B 2040- CÓDIGO: 15836500)	TESOURO NACIONAL	TESOURO NACIONAL	0,00%	IPCA+4,94%	Não possui	1,59%	R\$	45.455.317,84		0,88%	2,00%	Longo Prazo	Títulos Públicos de Emissão do Tesouro Nacional - SELIC - Art. 7º, I, "a"	Muito Baixo	
TESOURO IPCA COM JUROS SEMESTRAIS (NTN-B 2040- CÓDIGO: 15836499)	TESOURO NACIONAL	TESOURO NACIONAL	0,00%	IPCA+4,93%	Não possui	4,77%	R\$	136.514.896,17		0,88%	2,00%	Longo Prazo	Títulos Públicos de Emissão do Tesouro Nacional - SELIC - Art. 7º, I, "a"	Muito Baixo	
TESOURO IPCA COM JUROS SEMESTRAIS (NTN-B 2045- CÓDIGO: 15786866)	TESOURO NACIONAL	TESOURO NACIONAL	0,00%	IPCA+4,865%	Não possui	3,30%	R\$	94.537.736,44		0,89%	2,00%	Longo Prazo	Títulos Públicos de Emissão do Tesouro Nacional - SELIC - Art. 7º, I, "a"	Muito Baixo	
TESOURO IPCA COM JUROS SEMESTRAIS (NTN-B 2045- CÓDIGO: 15786865)	TESOURO NACIONAL	TESOURO NACIONAL	0,00%	IPCA+4,865%	Não possui	4,95%	R\$	141.806.604,66		0,89%	2,00%	Longo Prazo	Títulos Públicos de Emissão do Tesouro Nacional - SELIC - Art. 7º, I, "a"	Muito Baixo	
Renda Fixa						80,50%	R\$	2.303.972.243,34			0,93%				
CONSTÂNCIA FUNDAMENTO FIA	CONSTÂNCIA INVESTIMENTOS LTDA	BEM - DTVM LTDA (GRUPO BRADESCO)	2,00%	IBOVESPA	20,00%	2,04%	5,18%	R\$	58.377.996,71	11.182.064/0001-77	-6,16%	-2,57%	Curto Prazo	Fundos de Investimento em Ações - Art. 8º, I, "a"	Risco Alto
SOMMA BRASIL FUNDO DE INVESTIMENTO EM AÇÕES	SOMMA INVESTIMENTOS S/A	BEM - DTVM LTDA (GRUPO BRADESCO)	2,00%	IBOVESPA	20,00%	1,08%	10,18%	R\$	30.820.055,88	14.550.994/0001-24	-9,77%	-6,33%	Curto Prazo	Fundos de Investimento em Ações - Art. 8º, I, "a"	Risco Alto
AZ QUEST SMALL MID CAPS FUNDO DE INVESTIMENTO EM COTAS DE FUNDOS DE INVESTIMENTO DE AÇÕES	AZ QUEST INVESTIMENTOS LTDA	BEM - DTVM LTDA (GRUPO BRADESCO)	2,50%	Índice Small Cap	20,00%	1,80%	5,88%	R\$	51.524.854,45	11.392.165/0001-72	-5,37%	-2,86%	Curto Prazo	Fundos de Investimento em Ações - Art. 8º, I, "a"	Risco Alto
FINACAP MAURITSTAD FUNDO DE INVESTIMENTO EM AÇÕES	FINACAP INVESTIMENTOS LTDA	BEM - DTVM LTDA (GRUPO BRADESCO)	2,00%	IBOVESPA	20,00%	0,53%	6,49%	R\$	15.094.921,85	05.964.067/0001-60	-7,49%	-4,34%	Curto Prazo	Fundos de Investimento em Ações - Art. 8º, I, "a"	Risco Alto
BNP PARIBAS ACTION FIC FI AÇÕES	BNP Paribas Asset Management Brasil (GRUPO BNP)	BANCO BNP PARIBAS BRASIL S.A. (GRUPO BNP)	2,00%	IBOVESPA	20,00%	0,56%	9,48%	R\$	15.903.606,60	12.239.939/0001-92	-5,94%	-1,83%	Curto Prazo	Fundos de Investimento em Ações - Art. 8º, I, "a"	Risco Alto
BNP PARIBAS SMALL CAPS FUNDO DE INVESTIMENTO EM AÇÕES	BNP Paribas Asset Management Brasil (GRUPO BNP)	BANCO BNP PARIBAS BRASIL S.A. (GRUPO BNP)	2,00%	SMLL	20,00%	0,86%	9,93%	R\$	24.705.110,04	11.108.013/0001-03	-8,10%	-3,18%	Curto Prazo	Fundos de Investimento em Ações - Art. 8º, I, "a"	Risco Alto
BB AÇÕES SELEÇÃO FATORIAL FUNDO DE INVESTIMENTO EM COTAS DE FUNDOS DE INVESTIMENTO.	BB DTVM (GRUPO BANCO DO BRASIL)	BB DTVM (GRUPO BANCO DO BRASIL)	2,00%	IBOVESPA	20,00%	1,74%	3,87%	R\$	49.721.467,47	07.882.792/0001-14	-8,51%	-4,43%	Curto Prazo	Fundos de Investimento em Ações - Art. 8º, I, "a"	Risco Alto
XP DIVIDENDOS FUNDO DE INVESTIMENTO DE AÇÕES	XP GESTÃO DE RECURSOS LTDA	SANTANDER CACEIS BRASIL DTVM	3,00%	Sem benchmark	Não possui	0,74%	7,93%	R\$	21.268.705,46	16.575.255/0001-12	-5,13%	-1,75%	Curto Prazo	Fundos de Investimento em Ações - Art. 8º, I, "a"	Risco Alto
BRADESCO FUNDO DE INVESTIMENTO EM AÇÕES MID SMALL CAPS	BRAM - DTVM (GRUPO BRADESCO)	BEM - DTVM LTDA (GRUPO BRADESCO)	1,50%	IBRX	Não possui	2,75%	9,81%	R\$	78.812.986,28	06.988.623/0001-09	-8,74%	-5,68%	Curto Prazo	Fundos de Investimento em Ações - Art. 8º, I, "a"	Risco Alto
OCCAM FIC FIA	OCCAM BRASIL GESTÃO DE RECURSOS LTDA	BEM - DTVM LTDA (GRUPO BRADESCO)	2,50%	IBOVESPA	0,2	1,14%	3,62%	R\$	32.582.991,45	11.628.883/0001.03	-6,44%	-3,86%	Curto Prazo	Fundos de Investimento em Ações - Art. 8º, I, "a"	Risco Alto
FUNDO DE INVESTIMENTO EM COTAS DE FUNDOS DE INVESTIMENTO DE AÇÕES CAIXA AÇÕES MULTIGESTOR	CAIXA DTVM S/A	CAIXA ECONOMICA FEDERAL	1,50%	IBOVESPA	Não possui	1,33%	6,30%	R\$	37.961.870,63	30.068.224/0001-04	-6,94%	-3,67%	Curto Prazo	Fundos de Investimento em Ações - Art. 8º, I, "a"	Risco Alto
FUNDO DE INVESTIMENTO EM COTAS DE FUNDOS DE INVESTIMENTO EM AÇÕES CAIXA VALOR DIVIDENDOS RPPS	VINCI EQUITIES GESTORA DE RECURSOS LTDA (GRUPO VINCI PARTNERS)	CAIXA ECONOMICA FEDERAL	1,72%	IDIV	20,00%	2,46%	8,08%	R\$	70.403.148,24	15.154.441/0001-15	-6,28%	-2,98%	Curto Prazo	Fundos de Investimento em Ações - Art. 8º, I, "a"	Risco Alto

Documento Assinado Digitalmente por: MARCON MUZZO PIREES DE BAIVA F. LHO
 Acesso em: https://etecfoc.de.gov.br/eppl/validarDoc_sam Código do documento: 9e914b28-1b0f-4b3c-8ade-98051f3c111b



Nome do Fundo	Gestor	Administrador	Taxa de Administração Anual (%)	Benchmark (Índice de Referência anual)	Taxa Performance*	% PL RECIPREV	% PL Fundo	Valor (R\$)	CNPJ	Rentabilidade do Produto (mensal)	Rentabilidade do Produto (anual)	Prazo de Liquidação	Artigo da Resolução
SUL AMERICA SELECTION FIC FIA	SULAMÉRICA INVESTIMENTOS GESTORA DE RECURSOS S.A.	BEM - DTVM LTDA (GRUPO BRADESCO)	2,00%	IVBX-2	20,00%	1,04%	9,68%	R\$ 29.812.960,56	34.525.068/0001-06	-8,59%	-0,98%	Curto Prazo	Fundos de Investimento em Ações - Art. 8º, I, "a"
VINCI GAS DIVIDENDOS FUNDO DE INVESTIMENTO EM AÇÕES	VINCI EQUITIES GESTORA DE RECURSOS LTDA (GRUPO VINCI PARTNERS)	BEM - DTVM LTDA (GRUPO BRADESCO)	2,00%	IBOVESPA	20,00%	1,11%	6,46%	R\$ 31.712.048,31	07.488.106/0001-25	-6,59%	-4,17%	Curto Prazo	Fundos de Investimento em Ações - Art. 8º, I, "a"
Renda Variável						19,17%		R\$ 548.702.723,92			-7,21%		
Exterior						0,00%		R\$ -			0,00%		
BRASIL FLORESTAL - FUNDO DE INVESTIMENTO EM PARTICIPAÇÕES MULTISTRATÉGIA	QUELUZ GESTÃO DE RECURSOS FINANCEIROS LTDA	BNY MELLON SERVIÇOS FINANCEIROS DTVM S.A.	1,50%	IPCA+9,00%	Não possui	0,22%	4,55%	R\$ 6.181.761,40	12.312.767/0001-35	-0,03%	-0,06%	Curto Prazo	Fundos de Investimento em Participações (FIP) Art. 10, II
Fundos Estruturados						0,22%		R\$ 6.181.761,40			-0,03%		
SINGULARE FUNDO DE INVESTIMENTO IMOBILIÁRIO	SINGULARE CTVM S.A.	SINGULARE CTVM S.A.	1,36%	IPCA+7,50%	20,00%	0,06%	21,88%	R\$ 1.714.459,11	16.841.067/0001-99	4,66%	9,49%	Médio Prazo	Fundos de Investimento Imobiliário (FII) - Art. 11
BB RECEBÍVEIS IMOBILIÁRIOS FUNDO DE INVESTIMENTO IMOBILIÁRIO. FII	RIO BRAVO INVESTIMENTOS LTDA	BB DTVM (GRUPO BANCO DO BRASIL)	0,85%	IPCA + 6,9506%	20,00%	0,05%	4,83%	R\$ 1.515.275,69	20.716.161/0001-93	1,97%	2,91%	Médio Prazo	Fundos de Investimento Imobiliário (FII) - Art. 11
Fundos Imobiliários						0,11%		R\$ 3.229.734,79			3,38%		
Empréstimos Consignados						0,00%		R\$ -			0,00%		
Saldo Conta Corrente						0,00%		R\$ 1,00					
Total Geral						100,00%		R\$ 2.862.086.464,45			Rentabilidade Reciprev	-0,75%	

* A taxa de performance sempre será cobrada sobre o valor acima do benchmark.

* A partir de 01/01/2019, os títulos públicos do Tesouro Nacional em posse do Fundo Previdenciário RECIPREV: TESOURO IPCA COM JUROS SEMESTRAIS COM VENCIMENTO EM 15/05/2045 (ANTIGA NTN-B 2045)-CÓDIGO: 10359219; TESOURO IPCA COM JUROS SEMESTRAIS (ANTIGA NTN-B 2045)-CÓDIGO: 10359220; TESOURO IPCA COM JUROS SEMESTRAIS (ANTIGA NTN-B 2045)-CÓDIGO: 6650570 e TESOURO IPCA COM JUROS SEMESTRAIS (ANTIGA NTN-B 2045)-CÓDIGO: 6650571, passaram a ser marcados pela "CURVA DE JUROS", de aquisição dos títulos, respectivamente: IPCA+7.002299%; IPCA+7.002655%; IPCA+6.261127% e IPCA+6.269771%, conforme definido na Política de Investimentos de 2019 e em conformidade com as normas da Secretaria de Previdência (Portaria nº 577, de 27 de dezembro de 2017 e Portaria SPREV nº 4, de 05 de fevereiro de 2018). Como os títulos são de longo prazo e com expectativa de se levar ao vencimento final, com a marcação pela curva de juros, evitaremos a volatilidade dos mesmos. O total dos referidos títulos em 31/12/2018, apresentavam "valor de mercado" já que eram "marcados à mercado", o valor de R\$ 187.984.960,92. Com a mudança de metodologia, passando a ser usada marcação pela "curva de juros", o valor dos mesmos no dia 01/01/2019, passou a valer R\$ 150.374.784,14, correspondente ao valor de aquisição atualizados pelas taxas de compra de cada um. Deste modo, apesar da redução do Patrimônio Líquido da carteira, no valor equivalente a diferença do preço à mercado na curva de juros, reduzimos a volatilidade da carteira e utilizamos o valor real dos ativos até o seu vencimento, nesta data os preços à mercado e pela curva de juros se encontram. A partir de setembro de 2021, iniciamos a compra de NTN-B 2040 e 2045, com todas marcadas pela curva de juros.

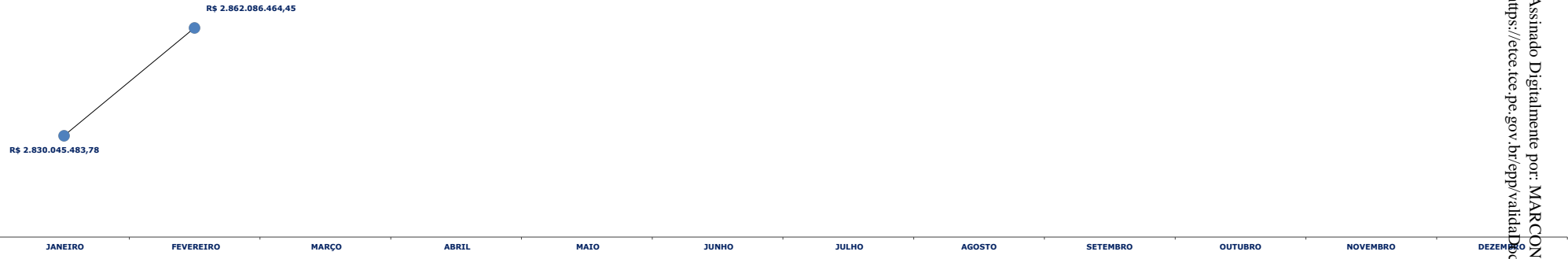
TESOURO IPCA COM JUROS SEMESTRAIS (ANTIGA NTN-B 2040 E 2045) / Marcação a Mercado	R\$	1.377.159.957,22
Preço da Carteira à Mercado	R\$	2.676.305.556,00
Provisão para perdas futuras de investimentos	R\$	4.549.719,45

Documento Assinado Digitalmente por: MARCONI MUZZIO PIRESI DA SILVA FILHO
 Acesso em: https://etc.ace-pe.gov.br/epp/validaDoc.seam Código do documento: 9e944028-7b0f-4b3c-8ade-98051f3c11b

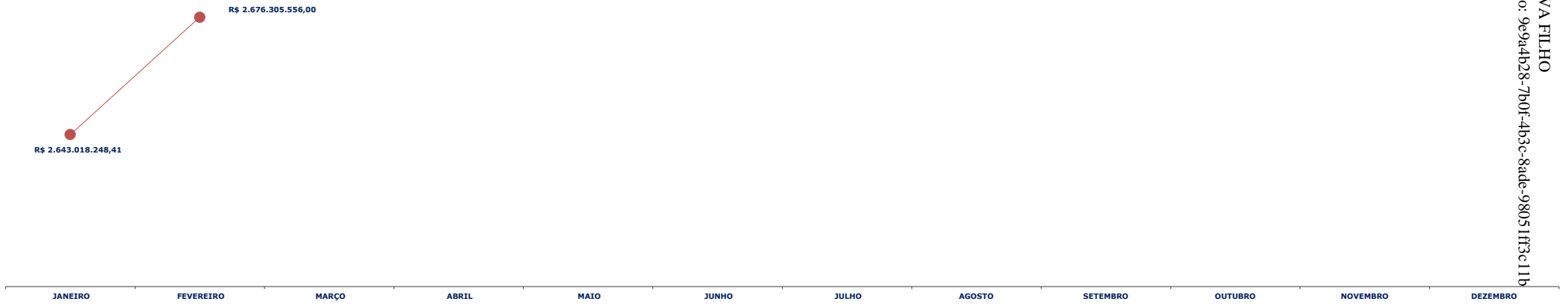
Evolução Mensal do Patrimônio Líquido da Carteira de Investimentos na Curva RECIPREV 2023



Documento Assinado Digitalmente por: MARCONI MUZZIO Pires DE PAIVA FILHO
Acesse em: <https://etce.tce.pe.gov.br/epp/validaDocumento.aspx>
Código do documento: 9e944b28-7b0f-4b3c-8ade-98051f3c11b



Evolução Mensal do Patrimônio Líquido da Carteira de Investimentos à Mercado RECIPREV 2023



RESUMO POR ADMINISTRADOR/GRUPO ECONÔMICO



ADMINISTRADORES DE RECURSOS	GRUPO ECONÔMICO DO ADMINISTRADOR DE RECURSOS	GESTORES DE RECURSOS	VALOR	% CARTEIRA	
		GESTOR	VALOR	% CARTEIRA	
		BB DTVM (GRUPO BANCO DO BRASIL)	R\$ 171.265.767,48	5,98%	
		RIO BRAVO INVESTIMENTOS LTDA	R\$ 1.515.275,69	0,05%	
		TOTAL	R\$ 172.781.043,16	6,04%	
		GESTOR	VALOR	% CARTEIRA	
		CAIXA DTVM S/A	R\$ 242.119.862,57	8,46%	
		VINCI EQUITIES GESTORA DE RECURSOS LTDA (GRUPO VINCI PARTNERS)	R\$ 70.403.148,24	2,46%	
		TOTAL	R\$ 312.523.010,81	10,92%	
		CUSTODIA	VALOR	% CARTEIRA	
		TESOURO NACIONAL - Valor na Curva	R\$ 1.562.940.865,67	54,61%	
		TESOURO NACIONAL - Valor à Mercado	R\$ 1.377.159.957,22	51,46%	
TOTAL	R\$ 2.940.100.822,89	106,07%			
		GESTOR	VALOR	% CARTEIRA	
		BRAM - DTVM (GRUPO BRADESCO)	R\$ 514.778,33	0,02%	
		BANCO BRADESCO S.A. (GRUPO BRADESCO)	R\$ 279.681.627,83	9,77%	
TOTAL	R\$ 280.196.406,16	9,79%			
		GESTOR	VALOR	% CARTEIRA	
		BRAM - DTVM (GRUPO BRADESCO)	R\$ 78.812.986,28	2,75%	
		CONSTÂNCIA INVESTIMENTOS LTDA	R\$ 58.377.996,71	2,04%	
		SULAMÉRICA INVESTIMENTOS GESTORA DE RECURSOS S.A.	R\$ 29.812.960,56	1,04%	
		VINCI EQUITIES GESTORA DE RECURSOS LTDA (GRUPO VINCI PARTNERS)	R\$ 31.712.048,31	1,11%	
		MONGERAL AEGON INVESTIMENTOS LTDA	R\$ 23.864.294,98	0,83%	
		AZ QUEST INVESTIMENTOS LTDA	R\$ 51.524.854,45	1,80%	
		SOMMA INVESTIMENTOS S/A	R\$ 40.851.812,84	1,43%	
		OCCAM BRASIL GESTÃO DE RECURSOS LTDA	R\$ 32.582.991,45	1,14%	
		FINACAP INVESTIMENTOS LTDA	R\$ 15.094.921,85	0,53%	
TOTAL	R\$ 362.634.867,42	12,67%			
		GESTOR	VALOR	% CARTEIRA	
		BANCO DO NORDESTE DO BRASIL S.A.	R\$ 59.545.966,38	2,08%	
		XP GESTÃO DE RECURSOS LTDA	R\$ 21.268.705,46	0,74%	
		XP VISTA ASSET MANAGEMENT LTDA	R\$ 41.679.970,85	1,46%	
TOTAL	R\$ 122.494.642,69	4,28%			
		GESTOR	VALOR	% CARTEIRA	
		QUELUZ GESTÃO DE RECURSOS FINANCEIROS LTDA	R\$ 6.181.761,40	0,22%	
TOTAL	R\$ 6.181.761,40	0,22%			
		GESTOR	VALOR	% CARTEIRA	
		BNP PARIBAS ASSET MANAGEMENT BRASIL (GRUPO BNP)	R\$ 40.608.716,64	1,42%	
TOTAL	R\$ 40.608.716,64	1,42%			
		GESTOR	VALOR	% CARTEIRA	
		SINGULARE CTVM S.A.	R\$ 1.725.149,50	0,06%	
TOTAL	R\$ 1.725.149,50	0,06%			
		TOTAL GERAL DA CARTEIRA DE INVESTIMENTOS RECIPREV	Na Curva	R\$ 2.862.086.463,45	100,00%
		À Mercado	R\$ 2.676.305.555,00		

COMPOSIÇÃO DA CARTEIRA DE INVESTIMENTOS RECIPREV - 2023



PRAZOS DE LIQUIDAÇÃO DA CARTEIRA										
CARTEIRA GERAL	RENDA FIXA	RENDA VARIÁVEL	EXTERIOR	ESTRUTURADOS	IMOBILIÁRIOS	CONSIGNADOS	TOTAL			
CURTO PRAZO (Até 60 dias)	R\$ 330.234.349,17	R\$ 548.702.723,92	R\$ -	R\$ 6.181.761,40	R\$ -	R\$ -	R\$ 885.118.834,49	30,93%		
MÉDIO PRAZO (Até 5 anos)	R\$ 376.127.667,51	R\$ -	R\$ -	R\$ 3.229.734,79	R\$ -	R\$ -	R\$ 379.357.402,31	13,25%		
LONGO PRAZO (+ de 5 anos)	R\$ 1.597.610.226,66	R\$ -	R\$ -	R\$ -	R\$ -	R\$ -	R\$ 1.597.610.226,66	55,82%		
TOTAL	R\$ 2.303.972.243,34	R\$ 548.702.723,92	R\$ -	R\$ 6.181.761,40	R\$ 3.229.734,79	R\$ -	R\$ 2.862.086.463,45	100,00%		

RENDA FIXA X RENDA VARIÁVEL X EXTERIOR X ESTRUTURADOS X IMOBILIÁRIOS X CONSIGNADOS		
	VALOR	%
RENDA FIXA	R\$ 2.303.972.243,34	80,50%
RENDA VARIÁVEL	R\$ 548.702.723,92	19,17%
EXTERIOR	R\$ -	0,00%
ESTRUTURADOS	R\$ 6.181.761,40	0,22%
IMOBILIÁRIOS	R\$ 3.229.734,79	0,11%
CONSIGNADOS	R\$ -	0,00%
TOTAL	R\$ 2.862.086.463,45	100,00%

COMPOSIÇÃO DOS INVESTIMENTOS DA CARTEIRA - INDICES			
ÍNDICE	VALOR	%	
IPCA+ACIMA DA META	R\$ 1.937.355.982,77	67,69%	
IBOVESPA	R\$ 272.174.958,89	9,51%	
IDKA IPCA 2A	R\$ 188.166.916,02	6,57%	
IBRX	R\$ 108.625.946,84	3,80%	
CDI	R\$ 100.398.152,69	3,51%	
IDIV	R\$ 91.671.853,69	3,20%	
IMA-B	R\$ 87.462.688,05	3,06%	
SMALL CAPS	R\$ 76.229.964,50	2,66%	
TOTAL	R\$ 2.862.086.463,45	100,00%	

VOLATILIDADE DA CARTEIRA POR FUNDOS DE INVESTIMENTOS E TÍTULOS		
	VALOR	%
Volatilidade Muito Baixa	R\$ 1.963.359.689,69	68,60%
Volatilidade Alta	R\$ 465.462.822,07	16,26%
Volatilidade Muito Alta	R\$ 185.549.507,38	6,48%
Volatilidade Média	R\$ 207.387.726,73	7,25%
Volatilidade Baixa	R\$ 40.326.717,59	1,41%
TOTAL	R\$ 2.862.086.463,45	100,00%

Posição dos Gestores e Administradores da Carteira de Investimentos RECIPREV 2023

VOLUME DE APLICAÇÕES POR GESTOR				
GESTOR	VALOR APLICADO	% CARTEIRA	% Máximo Permitido	%
AZ QUEST INVESTIMENTOS LTDA	R\$ 51.524.854,45	1,80%	Máximo permitido 5,00% do volume de gestão ANBIMA	0,22%
BB DTVM (GRUPO BANCO DO BRASIL)	R\$ 171.265.767,48	5,98%		0,01%
BANCO DO NORDESTE DO BRASIL S.A.	R\$ 59.545.966,38	2,08%		0,65%
BNP Paribas Asset Management Brasil (GRUPO BNP)	R\$ 40.608.716,64	1,42%		0,07%
BRAM - DTVM (GRUPO BRADESCO)	R\$ 79.327.764,61	2,77%		0,01%
BANCO BRADESCO S.A. (GRUPO BRADESCO)	R\$ 279.681.627,83	9,77%		0,05%
CAIXA DTVM S/A	R\$ 242.119.862,57	8,46%		0,05%
CONSTÂNCIA INVESTIMENTOS LTDA	R\$ 58.377.996,71	2,04%		3,47%
FINACAP INVESTIMENTOS LTDA	R\$ 15.094.921,85	0,53%		1,79%
ICATU VANGUARDA GESTÃO DE RECURSOS LTDA	R\$ -	0,00%		0,00%
MONGERAL AEGON INVESTIMENTOS LTDA	R\$ 23.864.294,98	0,83%		0,22%
OCCAM BRASIL GESTÃO DE RECURSOS LTDA	R\$ 32.582.991,45	1,14%		0,32%
QUELUZ GESTÃO DE RECURSOS FINANCEIROS LTDA	R\$ 6.181.761,40	0,22%		6,94%
RIO BRAVO INVESTIMENTOS LTDA	R\$ 1.515.275,69	0,05%		0,02%
SINGULARE CTVM S.A.	R\$ 1.725.149,50	0,06%		0,04%
SOMMA INVESTIMENTOS S/A	R\$ 40.851.812,84	1,43%		0,73%
SULAMÉRICA INVESTIMENTOS GESTORA DE RECURSOS S.A.	R\$ 29.812.960,56	1,04%		0,08%
TESOURO NACIONAL	R\$ 1.562.940.865,67	54,61%		0,00%
VINCI EQUITIES GESTORA DE RECURSOS LTDA (GRUPO VINCI PARTNERS)	R\$ 102.115.196,55	3,57%		0,22%
XP VISTA ASSET MANAGEMENT LTDA	R\$ 41.679.970,85	1,46%	0,03%	
XP GESTÃO DE RECURSOS LTDA	R\$ 21.268.705,46	0,74%	0,01%	
TOTAL	R\$ 2.862.086.463,45	100,00%		

VOLUME DE APLICAÇÕES POR ADMINISTRADOR					
ADMINISTRADOR	VALOR APLICADO	% CARTEIRA	% Máximo Permitido	% Máximo Permitido	Percentual do Volume de Recursos Reciprev em relação ao Volume de ADMINISTRAÇÃO
BANCO BNP PARIBAS BRASIL S.A. (GRUPO BNP)	R\$ 40.608.716,64	1,42%	Máximo permitido 5,00% do volume de Administração ANBIMA	Máximo permitido de todos os RPPS 50,00% do volume de Administração ANBIMA	0,05%
BANCO BRADESCO S.A. (GRUPO BRADESCO)	R\$ 642.831.273,59	22,46%			0,11%
BB DTVM (GRUPO BANCO DO BRASIL)	R\$ 172.781.043,16	6,04%			0,01%
BNY MELLON SERVIÇOS FINANCEIROS DTVM S.A.	R\$ 6.181.761,40	0,22%			0,00%
CAIXA ECONOMICA FEDERAL	R\$ 312.523.010,81	10,92%			0,05%
SANTANDER CACEIS BRASIL DTVM	R\$ 122.494.642,69	4,28%			0,03%
SINGULARE CTVM S.A.	R\$ 1.725.149,50	0,06%			0,02%
TESOURO NACIONAL	R\$ 1.562.940.865,67	54,61%			0,00%
TOTAL	R\$ 2.862.086.463,45	100,00%			

Documento Assinado Digitalmente por: MARCONI MUZZIO PIRELLA GONCALVES PAIVA FILED
 Acesse em: https://etec.fcp.gov.br/epp/validaDoc.seam?codigo=99944028790f4b3c8ade98051f3c11b

POLÍTICA DE INVESTIMENTOS

SEGMENTO	Tipo de Ativo	Limite da Resolução CMN (%)	Posição Atual da Carteira (R\$)	Posição Atual da Carteira (%)	Estratégia de Alocação - Política de Investimento de 2023			Meta de rentabilidade para o Exercício por tipo de Ativo
					Limite Inferior (%)	Estratégia Alvo (%)	Limite Superior (%)	
Renda Fixa	Títulos Públicos de emissão do TN - Art. 7º, I, a	100,00%	R\$ 1.562.940.865,67	54,61%	50,00%	52,32%	100,00%	10,86%
Renda Fixa	FI 100% títulos TN - Art. 7º, I, b	100,00%	R\$ 385.248.258,33	13,46%	7,96%	15,92%	15,00%	12,35%
Renda Fixa	ETF - 100% Títulos Públicos - Art. 7º, I, c	100,00%	R\$ 0,00	0,00%	0,00%	0,00%	0,00%	11,91%
Renda Fixa	Operações compromissadas - Art. 7º, II	5,00%	R\$ 0,00	0,00%	0,00%	0,00%	0,00%	12,47%
Renda Fixa	Fundos de Investimento em Renda Fixa - Geral - Art. 7, III, a	60,00%	R\$ 42.194.749,19	1,47%	0,73%	1,45%	3,00%	11,00%
Renda Fixa	ETF - Renda Fixa "Referenciada" - Art. 7º, III, b	60,00%	R\$ 0,00	0,00%	0,00%	0,00%	0,00%	11,00%
Renda Fixa	Ativos de Renda Fixa Emitidos por Instituições Financeiras - Art. 7º, IV	20,00%	R\$ 279.681.627,83	9,77%	4,68%	9,36%	18,00%	12,33%
Renda Fixa	Fundos de Investimento em Direitos Creditórios (FIDC) - Cota Sênior - Art. 7º, V,"a"	5,00%	R\$ 10.690,39	0,00%	0,05%	0,10%	15,00%	11,00%
Renda Fixa	Fundos de Investimento em Renda Fixa - Crédito Privado - Art. 7º, V,"b"	5,00%	R\$ 33.896.051,94	1,18%	0,58%	1,17%	3,00%	11,00%
Renda Fixa	Fundos de debêntures de infraestrutura - Art. 7º, V,"c"	5,00%	R\$ 0,00	0,00%	0,00%	0,00%	0,00%	11,00%
Renda Variável	Fundos de Investimento em Ações - Art. 8º, I,"a"	30,00%	R\$ 548.702.723,92	19,17%	9,68%	19,36%	25,00%	11,00%
Renda Variável	Fundos de Investimento em Índices de Mercado (ETF) - Renda Variável - Art. 8º, I,"b"	30,00%	R\$ 0,00	0,00%	0,00%	0,00%	0,00%	11,00%
Exterior	Fundos de Investimento em Renda Fixa - Dívida Externa - Art. 9º,I	10,00%	R\$ 0,00	0,00%	0,00%	0,00%	0,00%	6,12%
Exterior	Fundos de Investimento - Investimento no Exterior - Art. 9º,II	10,00%	R\$ 0,00	0,00%	0,00%	0,00%	0,00%	6,12%
Exterior	Fundos de Investimento em Ações - BDR Nível I - Art. 9º,III	10,00%	R\$ 0,00	0,00%	0,00%	0,00%	0,00%	10,61%
Investimentos Estruturados	Fundos de Investimento Multimercado (FIM) - Art. 10, I	10,00%	R\$ 0,00	0,00%	0,00%	0,00%	0,00%	11,00%
Investimentos Estruturados	Fundos de Investimento em Participações (FIP) - Art. 10, II	5,00%	R\$ 6.181.761,40	0,22%	0,11%	0,21%	1,00%	11,00%
Investimentos Estruturados	Fundo de Investimento em Ações - Mercado de Acesso - Art. 10, III	5,00%	R\$ 0,00	0,00%	0,00%	0,00%	0,00%	11,00%
Fundos Imobiliários	Fundos de Investimento Imobiliário (FII) - Art. 11	5,00%	R\$ 3.229.734,79	0,11%	0,05%	0,11%	1,00%	11,00%
Empréstimos Consignados	Empréstimos Consignados - sem certificação Pró-Gestão - Art. 12,I	5,00%	R\$ 0,00	0,00%	0,00%	0,00%	0,00%	0,00%
Empréstimos Consignados	Empréstimos Consignados - com certificação Pró-Gestão - Art. 12,II	10,00%	R\$ 0,00	0,00%	0,00%	0,00%	10,00%	18,47%
Saldo Conta Corrente			R\$ 1,00	0,00%				
TOTAL			R\$ 2.862.086.463,45	100,00%	100,00%			

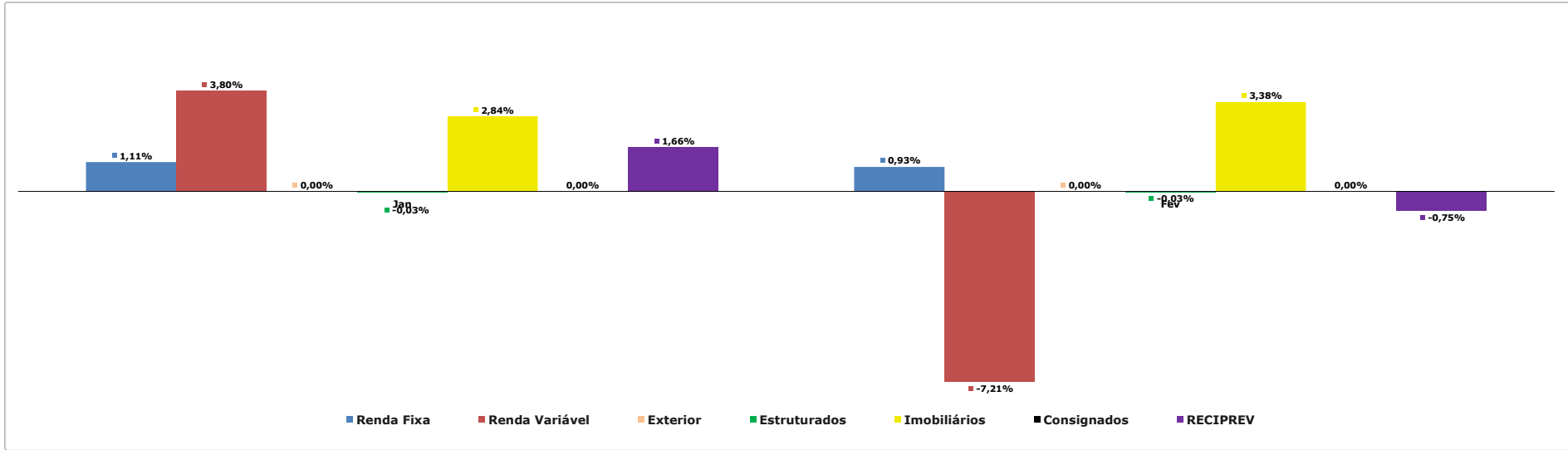




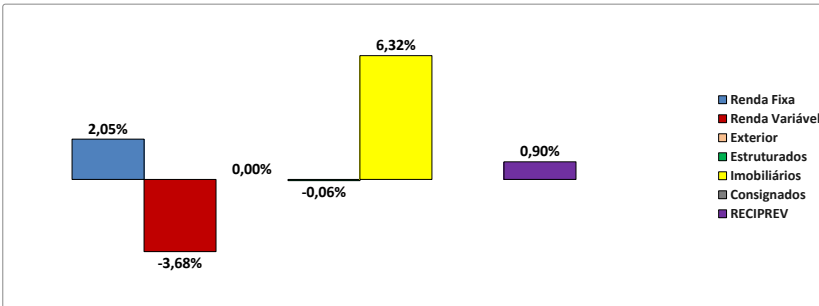
POLÍTICA 2023									
TIPOS DE ATIVOS	Artigo da Resolução 4.963/2021	Limite da Resolução CMN (%)	Limites da Política Carteira RECIPREV 2023		Limites da Política Carteira RECIPREV 2023			Carteira RECIPREV - Posição Atual	Diferença da Estratégia Alvo
			Política	Nível III	Limite Inferior (%)	Estratégia Alvo (%)	Limite Superior (%)		
RENDA FIXA									
Títulos Públicos de Emissão do Tesouro Nacional	Art. 7º, I, "a"	100,00%	100,00%	100,00%	50,00%	52,32%	100,00%	54,61%	-2,29%
Fundos de Investimento - 100% Títulos Públicos SELIC	Art. 7º, I, "b"	100,00%	15,00%	100,00%	3,00%	15,92%	15,00%	13,46%	2,45%
Fundos de Investimento em Índices de Mercado (ETF) - 100% Títulos Públicos	Art. 7º, I, "c"	100,00%	0,00%	100,00%	0,00%	0,00%	0,00%	0,00%	0,00%
Operações compromissadas - 100% Títulos Públicos SELIC	Art. 7º, II	5,00%	0,00%	15,00%	0,00%	0,00%	0,00%	0,00%	0,00%
Fundos de Investimento em Renda Fixa - Geral	Art. 7º, III, "a"	60,00%	3,00%	75,00%	0,00%	1,45%	3,00%	1,47%	-0,02%
Fundos de Investimentos em Índices de Mercado (ETF)	Art. 7º, III, "b"	60,00%	0,00%	75,00%	0,00%	0,00%	0,00%	0,00%	0,00%
Ativos de Renda Fixa Emitidos por Instituições Financeiras	Art. 7º, IV, "a"	20,00%	18,00%	35,00%	0,00%	9,36%	18,00%	9,77%	-0,41%
Fundos de Investimento em Direitos Creditórios (FIDC) - Cota Sênior	Art. 7º, V, "a"	5,00%	0,10%	15,00%	0,00%	0,10%	0,10%	0,00%	0,10%
Fundos de Investimento em Renda Fixa - Crédito Privado	Art. 7º, V, "b"	5,00%	3,00%	15,00%	0,00%	1,17%	3,00%	1,18%	-0,02%
Fundos de debêntures de infraestrutura	Art. 7º, V, "c"	5,00%	0,00%	15,00%	0,00%	0,00%	0,00%	0,00%	0,00%
TOTAL RENDA FIXA						80,32%		80,50%	-0,18%
RENDA VARIÁVEL									
Fundos de Investimento em Ações	Art. 8º, I, "a"	30,00%	25,00%	45,00%	0,00%	19,36%	25,00%	19,17%	0,19%
Fundos de Investimento em Índices de Mercado (ETF)	Art. 8º, I, "b"	30,00%	25,00%	45,00%	0,00%	0,00%	25,00%	0,00%	0,00%
TOTAL RENDA VARIÁVEL						19,36%		19,17%	0,19%
EXTERIOR									
FIC e FIC FI - Renda Fixa - Dívida Externa	Art. 9º, I	10,00%	10,00%	10,00%	0,00%	0,00%	10,00%	0,00%	0,00%
Fundos de Investimento - Investimento no Exterior	Art. 9º, II	10,00%	10,00%	10,00%	0,00%	0,00%	10,00%	0,00%	0,00%
Fundos de Investimento em Ações - BDR Nível I	Art. 9º, III	10,00%	10,00%	10,00%	0,00%	0,00%	10,00%	0,00%	0,00%
TOTAL EXTERIOR						0,00%		0,00%	0,00%
FUNDOS ESTRUTURADOS									
Fundos de Investimento Multimercado (FIM)	Art. 8º, I, "a"	45,00%	25,00%	45,00%	0,00%	0,00%	25,00%	0,00%	0,00%
Fundos de Investimento em Participações (FIP)	Art. 8º, I, "b"	45,00%	25,00%	45,00%	0,00%	0,21%	25,00%	0,22%	-0,01%
Fundo de Investimento em Ações - Mercado de Acesso	Art. 8º, II, "a"	35,00%	0,00%	35,00%	0,00%	0,00%	0,00%	0,00%	0,00%
TOTAL FUNDOS ESTRUTURADOS						0,21%		0,22%	-0,01%
FUNDOS IMOBILIÁRIOS									
Fundos de Investimento Imobiliário (FII)	Art. 11	5,00%	1,00%	15,00%	0,00%	0,11%	1,00%	0,11%	0,00%
TOTAL FUNDOS IMOBILIÁRIOS						0,11%		0,11%	0,00%
EMPRÉSTIMOS CONSIGNADOS									
Empréstimos Consignados - sem certificação Pró-Gestão	Art. 12, I	5,00%	10,00%	5,00%	0,00%	0,00%	10,00%	0,00%	0,00%
Empréstimos Consignados - com certificação Pró-Gestão	Art. 12, II	10,00%	10,00%	10,00%	0,00%	0,00%	10,00%	0,00%	0,00%
TOTAL EMPRÉSTIMOS CONSIGNADOS						0,00%		0,00%	0,00%
						100,00%		100,00%	



Rentabilidade Mensal por Segmento da Carteira de Investimentos RECIPREV - 2023



Rentabilidade Acumulada por Segmento da Carteira de Investimentos RECIPREV - 2023



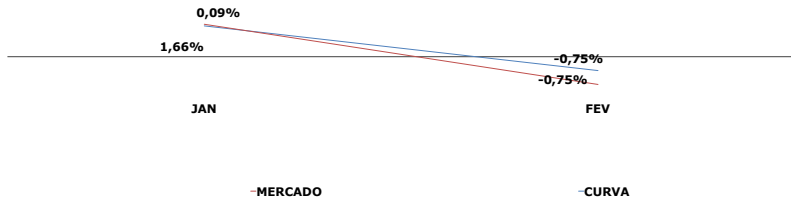
Rentabilidade Anual Acumulada da Carteira de Investimentos RECIPREV - 2023

% Atingimento acumulado anual da meta na Curva	-1,32%
% Atingimento acumulado anual da meta à Mercado	-2,88%

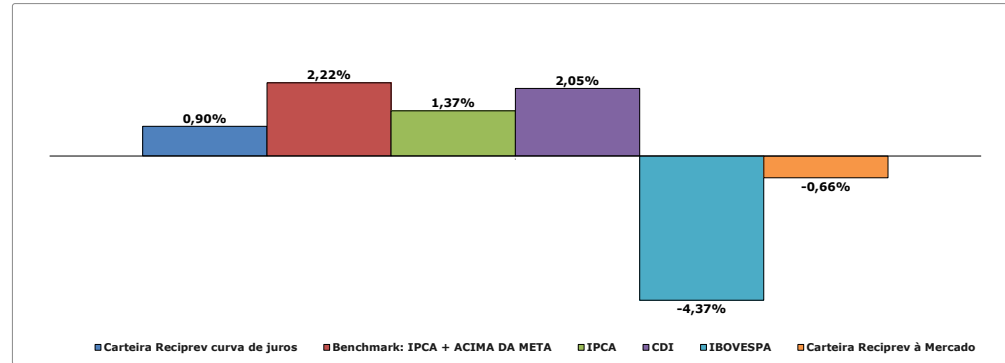


Rentabilidade Acumulada por Segmento da Carteira de Investimentos RECIPREV - 2023

Rentabilidade Anual Acumulada no Período



ACUMULADO DE JANEIRO A DEZEMBRO 2023 - RENTABILIDADE DA CARTEIRA X ÍNDICES



RELATÓRIOS DA CARTEIRA DE INVESTIMENTOS RECIFIN

Data da Posição: 28/02/2023

Nome do Fundo	Gestor	Administrador	Rendimento no Mês (R\$)	Saldo (R\$)
BB PREVIDENCIÁRIO RENDA FIXA FLUXO FUNDO DE INVESTIMENTO EM COTAS DE FUNDOS DE INVESTIMENTO	BB DTVM (GRUPO BANCO DO BRASIL)	BB DTVM (GRUPO BANCO DO BRASIL)	R\$ 20.318,89	R\$ 340.907,31
FUNDO DE INVESTIMENTO EM COTAS DE FUNDOS DE INVESTIMENTO RENDA FIXA CURTO PRAZO PODER PÚBLICO	BRAM - DTVM (GRUPO BRADESCO)	BANCO BRADESCO S.A. (GRUPO BRADESCO)	R\$ 54.897,97	R\$ 351.733,92
Saldo Conta Corrente				R\$ 1,00
Total Carteira RECIFIN			R\$ 75.216,86	R\$ 692.642,23

RESUMO DO PATRIMÔNIO LÍQUIDO E RENTABILIDADE DA CARTEIRA DE INVESTIMENTOS

ANO 2023



FUNDO PREVIDENCIÁRIO RECIPREV - VALOR PELA CURVA DE JUROS				
DATA	SALDO R\$	RENDIMENTO R\$	% RENDIMENTO CARTEIRA NA CURVA	
31/01/2023	R\$ 2.830.045.483,78	R\$ 46.377.811,30	1,66%	
28/02/2023	R\$ 2.862.086.464,45	R\$ 21.000.368,45	-0,75%	
31/03/2023	R\$ -	R\$ -	0,00%	
30/04/2023	R\$ -	R\$ -	0,00%	
31/05/2023	R\$ -	R\$ -	0,00%	
30/06/2023	R\$ -	R\$ -	0,00%	
31/07/2023	R\$ -	R\$ -	0,00%	
31/08/2023	R\$ -	R\$ -	0,00%	
30/09/2023	R\$ -	R\$ -	0,00%	
31/10/2023	R\$ -	R\$ -	0,00%	
30/11/2023	R\$ -	R\$ -	0,00%	
31/12/2023	R\$ -	R\$ -	0,00%	
TOTAL	R\$	25.377.442,85	0,90%	

FUNDO FINANCEIRO RECIFIN		
DATA	SALDO R\$	RENDIMENTO R\$
31/01/2023	R\$ 792.564,70	R\$ 16.230,60
28/02/2023	R\$ 20.234.580,88	R\$ 75.216,86
31/03/2023	R\$ -	R\$ -
30/04/2023	R\$ -	R\$ -
31/05/2023	R\$ -	R\$ -
30/06/2023	R\$ -	R\$ -
31/07/2023	R\$ -	R\$ -
31/08/2023	R\$ -	R\$ -
30/09/2023	R\$ -	R\$ -
31/10/2023	R\$ -	R\$ -
30/11/2023	R\$ -	R\$ -
31/12/2023	R\$ -	R\$ -
TOTAL	R\$	91.447,46

TOTAL FUNDOS: RECIPREV E RECIFIN		
DATA	SALDO R\$	RENDIMENTO R\$
31/01/2023	R\$ 2.830.838.048,48	R\$ 66.608,40
28/02/2023	R\$ 2.882.321.045,33	R\$ 20.515,15
31/03/2023	R\$ -	R\$ -
30/04/2023	R\$ -	R\$ -
31/05/2023	R\$ -	R\$ -
30/06/2023	R\$ -	R\$ -
31/07/2023	R\$ -	R\$ -
31/08/2023	R\$ -	R\$ -
30/09/2023	R\$ -	R\$ -
31/10/2023	R\$ -	R\$ -
30/11/2023	R\$ -	R\$ -
31/12/2023	R\$ -	R\$ -
TOTAL	R\$	91.447,46

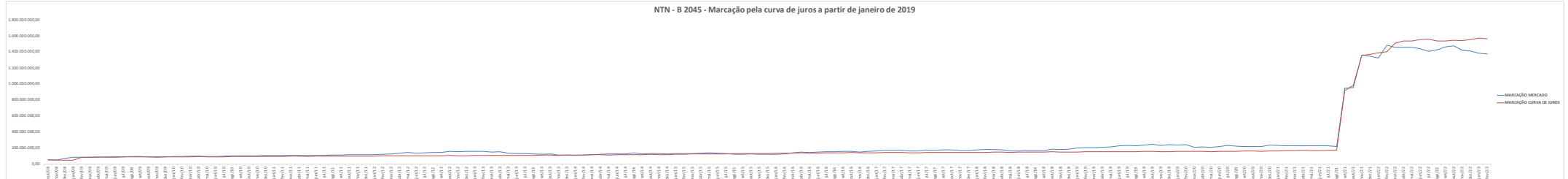
EVOLUÇÃO DA CARTEIRA CONSIDERANDO ENTRADAS LÍQUIDAS E PAGAMENTOS

ANO	RECEBIMENTOS DE CONTRIBUIÇÕES E PARCELAMENTO	PAGAMENTOS: FOLHA E CONSIGNAÇÕES	PAGAMENTOS: TAXA DE ADMINISTRAÇÃO E OUTRAS DESPESAS	ENTRADA LÍQUIDA ANUAL	RENDIMENTOS ANUAL	PATRIMÔNIO LÍQUIDO DA CARTEIRA
2014	R\$ 115.431.675,14	-R\$ 3.221.190,93	-R\$ 18.536,66	R\$ 112.191.947,55	R\$ 72.522.075,78	R\$ 886.852.901,01
2015	R\$ 117.302.754,14	-R\$ 4.189.355,35	-R\$ 16.578.587,13	R\$ 96.534.811,66	R\$ 95.546.968,68	R\$ 1.078.056.212,44
2016	R\$ 143.494.169,55	-R\$ 7.018.990,34	-R\$ 2.720.504,82	R\$ 133.754.674,39	R\$ 202.325.745,52	R\$ 1.414.193.238,21
2017	R\$ 180.636.860,66	-R\$ 129.774.770,08	-R\$ 40.998.812,81	R\$ 9.863.277,77	R\$ 176.804.521,49	R\$ 1.700.048.323,54
2018	R\$ 214.384.992,90	-R\$ 129.774.770,08	-R\$ 40.998.812,81	R\$ 43.611.410,01	R\$ 190.832.868,93	R\$ 1.933.190.049,07
2019	R\$ 215.935.879,37	-R\$ 127.033.834,35	-R\$ 4.116.698,14	R\$ 84.785.346,88	R\$ 347.109.435,32	R\$ 2.442.162.349,29
2020	R\$ 170.946.149,56	-R\$ 137.850.291,09	-R\$ 3.963.467,19	R\$ 29.132.391,28	R\$ 98.314.570,92	R\$ 2.560.487.104,88
2021	R\$ 257.800.116,83	-R\$ 123.601.864,82	-R\$ 3.841.241,79	R\$ 130.357.010,22	-R\$ 1.134.744,80	R\$ 2.590.996.758,04
2022	R\$ 264.939.322,77	-R\$ 192.008.793,32	-R\$ 3.116.160,17	R\$ 69.814.369,28	R\$ 118.896.033,09	R\$ 2.795.799.867,50
2023	R\$ 69.824.251,62	-R\$ 28.300.146,47	-R\$ 1.246.411,70	R\$ 40.277.693,45	R\$ 25.377.442,85	R\$ 2.862.086.464,45
TOTAIS	R\$ 1.750.696.172,54	-R\$ 882.774.006,83	-R\$ 117.599.233,22	R\$ 750.322.932,49	R\$ 1.301.217.474,94	

GRÁFICO COMPARATIVO DA CARTEIRA RECIPREV

DATA	% RENDIMENTO CARTEIRA NA CURVA	% RENDIMENTO CARTEIRA À MERCADO	IPCA	META	CDI	IMA-B	IBOVESPA	% CRESCIMENTO CARTEIRA NA CURVA	% CRESCIMENTO CARTEIRA À MERCADO
31/01/2023	1,66%	0,09%	0,53%	0,95%	1,12%	0,00%	3,37%	1,22%	-0,37%
28/02/2023	-0,75%	-0,75%	0,84%	1,26%	0,92%	1,28%	7,49%	1,13%	1,26%
31/03/2023	0,00%	0,00%	0,00%	0,00%	0,00%	0,00%	0,00%	-100,00%	-100,00%
30/04/2023	0,00%	0,00%	0,00%	0,00%	0,00%	0,00%	0,00%	#DIV/0!	#DIV/0!
31/05/2023	0,00%	0,00%	0,00%	0,00%	0,00%	0,00%	0,00%	#DIV/0!	#DIV/0!
30/06/2023	0,00%	0,00%	0,00%	0,00%	0,00%	0,00%	0,00%	#DIV/0!	#DIV/0!
31/07/2023	0,00%	0,00%	0,00%	0,00%	0,00%	0,00%	0,00%	#DIV/0!	#DIV/0!
31/08/2023	0,00%	0,00%	0,00%	0,00%	0,00%	0,00%	0,00%	#DIV/0!	#DIV/0!
30/09/2023	0,00%	0,00%	0,00%	0,00%	0,00%	0,00%	0,00%	#DIV/0!	#DIV/0!
31/10/2023	0,00%	0,00%	0,00%	0,00%	0,00%	0,00%	0,00%	#DIV/0!	#DIV/0!
30/11/2023	0,00%	0,00%	0,00%	0,00%	0,00%	0,00%	0,00%	#DIV/0!	#DIV/0!
31/12/2023	0,00%	0,00%	0,00%	0,00%	0,00%	0,00%	0,00%	#DIV/0!	0,00%
TOTAL	0,90%	-0,66%	1,37%	2,22%	2,05%	1,28%	11,11%	#DIV/0!	-

NTN - B 2045 - Marcação pela curva de juros a partir de janeiro de 2019



Documento Assinado Digitalmente por MARCONI MUZZIO Pires DE PAIVA FILHO
Assine em: https://eides.ice.pe.gov.br/epp/validaDoc.seam Código do documento: 9e944028-7b0f-4b3c-8ade-98051f3c11b

FLUXO MENSAL DE RECEBIMENTOS/PAGAMENTOS DO FUNDO PREVIDENCIÁRIO RECIPREV



Documento Assinado Digitalmente por: MARCONI MUZZO PRES. DA PMA - FILHO
 Acesse em: <https://e-cv.ce.gov.br/fpp/validaDoc.seam> Código do documento: 9e944b28-7b0f-4b28-8ade-98059a173c11b

MÊS	FEVEREIRO	ANO 2023	
RECEBIMENTOS DE CONTRIBUIÇÕES, COMPENSAÇÕES PREVIDENCIÁRIAS E PARCELAMENTO			
		COMPETÊNCIA	VALOR
PREFEITURA DO RECIFE (CONTRIBUIÇÃO PATRONAL)		Dezembro/2022; Décimo:Janeiro/2023	R\$ 31.406.523,99 R\$
PREFEITURA DO RECIFE (CONTRIBUIÇÃO PATRONAL INATIVOS/PENSIONISTAS)		Dezembro/2022; Décimo:Janeiro/2023	R\$ 7.063.505,05 R\$
PREFEITURA DO RECIFE (CONTRIBUIÇÃO SERVIDOR)		Dezembro/2022; Décimo:Janeiro/2023	R\$ 28.005.664,89 R\$
PARCELAMENTO		Parcela 26/60	R\$ 1.369.350,66 R\$
COMPENSAÇÃO PREVIDENCIÁRIA		02/2023	R\$ 232.785,90 R\$
CÂMARA MUNICIPAL DO RECIFE (CONTRIBUIÇÃO PATRONAL)		Janeiro/2023	R\$ 72.937,48 R\$
CÂMARA MUNICIPAL DO RECIFE (CONTRIBUIÇÃO SERVIDOR)		Janeiro/2023	R\$ 64.060,44 R\$
EMLURBE (CONTRIBUIÇÃO PATRONAL)		Janeiro/2023	- R\$
EMLURBE (CONTRIBUIÇÃO SERVIDOR)		Janeiro/2023	- R\$
TOTAL			R\$ 68.214.828,41 R\$
RECEBIMENTOS DE TÍTULOS E ALGUNS FUNDOS DE INVESTIMENTOS			
			VALOR
BB RECEÍVEIS IMOBILIÁRIOS FUNDO DE INVESTIMENTO IMOBILIÁRIO. FII - (RENDIMENTOS/DIVIDENDOS)			R\$ 7.500,00 R\$
SINGULARE FUNDO DE INVESTIMENTO IMOBILIÁRIO - (RENDIMENTOS/DIVIDENDOS)			R\$ - R\$
FUNDO DE INVESTIMENTO EM DIREITOS CREDITÓRIOS MULTISSETORIAL INVEST DUNAS LP (COTAS SÊNIORES) - (AMORTIZAÇÃO/JUROS)			R\$ - R\$
BB PREVIDENCIÁRIO RENDA FIXA TÍTULOS PÚBLICOS IPCA FUNDO DE INVESTIMENTO - (AMORTIZAÇÃO/JUROS)			R\$ - R\$
BB PREVIDENCIÁRIO RENDA FIXA TÍTULOS PÚBLICOS IPCA III FUNDO DE INVESTIMENTO - (AMORTIZAÇÃO/JUROS)			R\$ 485.380,71 R\$
BB PREVIDENCIÁRIO RENDA FIXA TÍTULOS PÚBLICOS IPCA VI FUNDO DE INVESTIMENTO - (AMORTIZAÇÃO/JUROS)			R\$ 316.054,71 R\$
BB PREVIDENCIÁRIO RENDA FIXA TÍTULOS PÚBLICOS VII FUNDO DE INVESTIMENTO - (AMORTIZAÇÃO/JUROS)			R\$ - R\$
TESOURO IPCA COM JUROS SEMESTRAIS (ANTIGA NTN-B 2045)-CÓDIGO: 10359219			R\$ - R\$
TESOURO IPCA COM JUROS SEMESTRAIS (ANTIGA NTN-B 2045)-CÓDIGO: 10359220			R\$ - R\$
TESOURO IPCA COM JUROS SEMESTRAIS (ANTIGA NTN-B 2045)-CÓDIGO: 6650570			R\$ - R\$
TESOURO IPCA COM JUROS SEMESTRAIS (ANTIGA NTN-B 2045)-CÓDIGO: 6650571			R\$ - R\$
TESOURO IPCA COM JUROS SEMESTRAIS (NTN-B 2045- CÓDIGO: 15759224)			R\$ - R\$
TESOURO IPCA COM JUROS SEMESTRAIS (NTN-B 2045- CÓDIGO: 15759225)			R\$ - R\$
TESOURO IPCA COM JUROS SEMESTRAIS (NTN-B 2045- CÓDIGO: 15759226)			R\$ - R\$
TESOURO IPCA COM JUROS SEMESTRAIS (NTN-B 2045- CÓDIGO: 15786865)			R\$ - R\$
TESOURO IPCA COM JUROS SEMESTRAIS (NTN-B 2045- CÓDIGO: 15786866)			R\$ - R\$
TESOURO IPCA COM JUROS SEMESTRAIS (NTN-B 2040- CÓDIGO: 15836499)			R\$ 3.574.981,62 R\$
TESOURO IPCA COM JUROS SEMESTRAIS (NTN-B 2040- CÓDIGO: 15836500)			R\$ 1.191.660,54 R\$
TESOURO IPCA COM JUROS SEMESTRAIS (NTN-B 2040- CÓDIGO: 15860600)			R\$ 1.191.660,54 R\$
TESOURO IPCA COM JUROS SEMESTRAIS (NTN-B 2040- CÓDIGO: 15860602)			R\$ 595.830,27 R\$
TESOURO IPCA COM JUROS SEMESTRAIS (NTN-B 2040- CÓDIGO: 15860603)			R\$ 4.766.642,16 R\$
TESOURO IPCA COM JUROS SEMESTRAIS (NTN-B 2040- CÓDIGO: 15917043)			R\$ 1.382.326,23 R\$
TESOURO IPCA COM JUROS SEMESTRAIS (NTN-B 2040- CÓDIGO: 17223138)			R\$ 1.191.660,54 R\$
TESOURO IPCA COM JUROS SEMESTRAIS (NTN-B 2040- CÓDIGO: 17223139)			R\$ 3.574.981,62 R\$
TESOURO IPCA COM JUROS SEMESTRAIS (NTN-B 2040- CÓDIGO: 17223140)			R\$ 4.766.642,16 R\$
TESOURO IPCA COM JUROS SEMESTRAIS (NTN-B 2040- CÓDIGO: 17223141)			R\$ 1.191.660,54 R\$
TESOURO IPCA COM JUROS SEMESTRAIS (NTN-B 2045- CÓDIGO: 19447309)			R\$ - R\$
FUNDO DE INVESTIMENTO CAIXA BRASIL 2024 I TÍTULOS PÚBLICOS RENDA FIXA - (DIVIDENDOS/AMORTIZAÇÃO)			R\$ 788.027,37 R\$
FUNDO DE INVESTIMENTO CAIXA BRASIL 2024 IV TÍTULOS PÚBLICOS RENDA FIXA - (DIVIDENDOS/AMORTIZAÇÃO)			R\$ 951.900,17 R\$
FUNDO DE INVESTIMENTO CAIXA BRASIL 2030 II TÍTULOS PÚBLICOS RENDA FIXA - (DIVIDENDOS/AMORTIZAÇÃO)			R\$ 222.223,92 R\$
FUNDO DE INVESTIMENTO CAIXA BRASIL 2030 III TÍTULOS PÚBLICOS RENDA FIXA - (DIVIDENDOS/AMORTIZAÇÃO)			R\$ 328.584,48 R\$
TOTAL			R\$ 26.527.717,58 R\$
FOLHA DE PAGAMENTO E CONSIGNAÇÕES			
			VALOR
FOLHA DE PAGAMENTO			-R\$ 12.310.648,33 -R\$
CONSIGNAÇÕES			-R\$ 2.872.986,83 -R\$
DEVOLUÇÕES DE FOLHA NÃO PROCESSADAS E DE CONSIGNAÇÕES			R\$ 3.801,06 R\$
TOTAL			-R\$ 15.179.834,10 -R\$
PAGAMENTOS DIVERSOS			
			VALOR
TARIFA DE CORRETAGEM DE FUNDOS IMOLIÁRIOS			R\$ - R\$
SISTEMA QUANTUM			-R\$ 1.900,00 -R\$
TAXA DE ADMINISTRAÇÃO - FUNDO RECIPREV			-R\$ 621.305,85 -R\$
TOTAL			-R\$ 623.205,85 -R\$
RESUMO GERAL			
			VALOR
TOTAL DE RECEBIMENTOS DE CONTRIBUIÇÕES, COMPENSAÇÕES PREVIDENCIÁRIAS E PARCELAMENTO			R\$ 68.214.828,41 R\$
TOTAL DE RECEBIMENTOS DE RENDIMENTOS/AMORTIZAÇÕES ESPECÍFICAS			R\$ 26.527.717,58 R\$
TOTAL DE PAGAMENTOS DE FOLHAS E CONSIGNAÇÕES			-R\$ 15.179.834,10 -R\$
TOTAL DE PAGAMENTOS DIVERSOS			-R\$ 623.205,85 -R\$
TOTAL			R\$ 78.939.506,04 R\$
			ACUMULADO ANUAL
			69.824.251,62
			26.616.868,52
			28.300.146,47
			1.246.411,70
			66.894.561,97

CONTRATOS DE PRESTAÇÃO DE SERVIÇOS DA GERÊNCIA DE INVESTIMENTOS



Documento Assinado Digitalmente por MARCONI MUZZO PRESIDENTE DE PAIVA FILHO
 Acesse em: https://eefc.tce.pe.gov.br/ep/validador/9e9c4b28-7b0f-4b3d-8ade-98051f3c11b

CONTRATOS DE PRESTAÇÃO DE SERVIÇOS DA GERÊNCIA DE INVESTIMENTOS

	VALOR
Contrato de Sistema de Banco de Dados - Paramita Tecnologia Consultoria Financeira Ltda (QUANTUM)	R\$ 1.900,00 R\$
Contrato com a Corretora. Destinado a venda do fundo Singulare FII. Custo zero de corretagem. Somente os custos normais da operação.	R\$ - R\$
Contrato com a Corretora XPI. Destinado aos serviços de compra e venda de Títulos Públicos e Custodia de Títulos	R\$ - R\$
Contrato com a Corretora Renascença. Destinado aos serviços de compra e venda de Títulos Públicos. Custo sobre as operações, quando houver, 0,001%	R\$ - R\$
TOTAL	R\$ 1.900,00 R\$ 3.800,00

ESTATÍSTICA DA CARTERIA DE INVESTIMENTOS DO FUNDO PREVIDENCIÁRIO RECIPREV

FUNDO	Benchmark	Retorno Médio Mensal	Retorno Médio Anual	Retorno Total	Maior Retorno	Menor Retorno	Qtde. mês Positivo	Qtde. mês Negativo	Qtde. mês acima do Benchmark	Qtde. mês abaixo do Benchmark	Risco Mensal Periódico	Risco Mensal 12 MESES	Risco Anual do Período	Em 68% dos dados o retorno ficará entre	Em 95% dos dados o retorno ficará entre
AZ QUEST SMALL MID CAPS FUNDO DE INVESTIMENTO EM COTAS DE FUNDOS DE INVESTIMENTO DE AÇÕES	Índice Small Cap	1,01%	12,76%	331,12%	14,87%	-37,75%	93	53	101	55	5,91%	6,18%	0,20	-4,90% e 6,91%	-10,21% e 12,82%
BB PREVIDENCIÁRIO RENDA FIXA FII FUNDO DE INVESTIMENTO EM COTAS DE FUNDOS DE INVESTIMENTO	CDI	0,64%	7,91%	146,16%	1,74%	-0,50%	140	2	11	141	0,33%	0,16%	0,01	0,30% e 0,97%	-0,03% e 1,30%
BB PREVIDENCIÁRIO RENDA FIXA TÍTULOS PÚBLICOS IPCA III FUNDO DE INVESTIMENTO	IPCA + 6,00%	0,90%	11,30%	164,51%	5,90%	-1,71%	100	9	58	61	0,83%	0,85%	0,03	0,07% e 1,73%	-0,76% e 2,56%
BB PREVIDENCIÁRIO RENDA FIXA TÍTULOS PÚBLICOS IPCA FUNDO DE INVESTIMENTO	IPCA + 6,00%	0,95%	12,05%	183,68%	5,14%	-3,13%	86	24	60	60	1,40%	0,82%	0,05	-0,45% e 2,35%	-1,84% e 3,75%
BB PREVIDENCIÁRIO RENDA FIXA TÍTULOS PÚBLICOS IPCA VI FUNDO DE INVESTIMENTO	IMA-B	0,90%	11,40%	164,21%	4,77%	-2,78%	90	18	67	51	1,31%	0,85%	0,05	-0,41% e 2,22%	-1,72% e 3,53%
BB AÇÕES SELEÇÃO FATORIAL FUNDO DE INVESTIMENTO EM COTAS DE FUNDOS DE INVESTIMENTO	IBOVESPA	0,44%	5,40%	89,59%	16,82%	-32,23%	79	67	85	71	6,45%	5,92%	0,22	-6,01% e 6,89%	-12,46% e 13,34%
BB PREVIDENCIÁRIO RENDA FIXA IDKA2 TÍTULOS PÚBLICOS FUNDO DE INVESTIMENTO	IDKA IPCA 2A	0,84%	10,62%	230,15%	3,50%	-1,66%	126	16	61	91	0,80%	0,78%	0,03	0,05% e 1,64%	-0,75% e 2,44%
BNP PARIBAS SMALL CAPS FUNDO DE INVESTIMENTO EM AÇÕES	SMLL	0,65%	8,08%	157,31%	15,39%	-39,40%	83	63	89	67	6,55%	7,88%	0,23	-5,90% e 7,20%	-12,45% e 13,29%
BNP PARIBAS ACTION FIC FI AÇÕES	IBOVESPA	1,00%	12,69%	291,10%	14,68%	-29,79%	91	66	81	61	4,97%	6,21%	0,17	-3,97% e 5,97%	-8,94% e 10,94%
FUNDO DE INVESTIMENTO EM COTAS DE FUNDOS DE INVESTIMENTO RENDA FIXA CURTO PRAZO PODER PÚBLICO	CDI	0,35%	4,28%	58,62%	0,95%	-11,78%	128	4	10	132	1,14%	0,15%	0,04	-0,79% e 1,49%	-1,90% e 2,62%
BRADESCO FUNDO DE INVESTIMENTO EM AÇÕES MID SMALL CAPS	IBRX	0,66%	8,26%	162,58%	14,55%	-31,64%	89	57	90	66	5,72%	7,87%	0,20	-5,05% e 6,38%	-10,77% e 12,10%
LETRA FINANCEIRA DO BRADESCO IF0022009SR (1288237000600002688)	IPCA+6,71%	0,75%	9,38%	10,20%	1,59%	-0,05%	12	1	15	7	0,50%	0,47%	0,02	0,25% e 1,25%	-0,25% e 1,75%
FUNDO DE INVESTIMENTO CAIXA BRASIL 2024 IV TÍTULOS PÚBLICOS RENDA FIXA	IMA-B	0,82%	10,32%	119,47%	6,15%	-3,32%	66	30	54	52	1,55%	0,95%	0,05	-0,73% e 2,17%	-2,28% e 3,92%
FUNDO DE INVESTIMENTO CAIXA BRASIL 2030 II TÍTULOS PÚBLICOS RENDA FIXA	IMA-B	0,82%	10,28%	141,23%	9,10%	-6,82%	69	39	61	57	2,49%	1,23%	0,09	-1,67% e 3,31%	-4,17% e 5,81%
FUNDO DE INVESTIMENTO CAIXA BRASIL 2030 III TÍTULOS PÚBLICOS RENDA FIXA	IMA-B	0,63%	7,79%	82,18%	9,10%	-8,79%	60	36	55	51	2,53%	1,24%	0,09	-1,91% e 3,16%	-4,44% e 5,29%
CAIXA BRASIL IDKA IPCA 2A TÍTULOS PÚBLICOS RENDA FIXA LONGO PRAZO	IDKA IPCA 2A	0,82%	10,27%	179,16%	3,02%	-1,66%	109	17	56	80	0,80%	0,96%	0,03	0,01% e 1,62%	-0,79% e 2,42%
FUNDO DE INVESTIMENTO EM COTAS DE FUNDOS DE INVESTIMENTO DE AÇÕES CAIXA AÇÕES MULTIGESTOR	IBOVESPA	0,05%	0,63%	2,40%	12,64%	-31,94%	25	20	31	25	7,64%	6,11%	0,26	-7,59% e 7,69%	-15,23% e 15,33%
CONSTÂNCIA FUNDAMENTO FIA	IBOVESPA	0,66%	8,16%	159,58%	16,19%	-31,56%	87	59	92	61	5,99%	7,76%	0,21	-5,33% e 6,65%	-11,32% e 12,64%
FINCAP MAURITSTAD FUNDO DE INVESTIMENTO EM AÇÕES	IBOVESPA	0,57%	7,10%	130,49%	25,96%	-27,33%	83	63	90	66	7,33%	5,34%	0,25	-6,76% e 7,91%	-14,00% e 15,24%
MONSIEGAL AEGON FI RENDA FIXA CRÉDITO PRIVADO LP	CDI	0,59%	7,37%	81,92%	1,27%	-5,02%	6	89	60	22	0,83%	0,57%	0,03	-0,23% e 1,42%	-1,06% e 2,23%
OCCAM FIC FIA	IBOVESPA	0,79%	9,85%	176,80%	13,55%	-27,02%	75	52	80	69	5,60%	5,68%	0,19	-4,82% e 6,39%	-10,42% e 11,99%
BRASIL FLORESTAL - FUNDO DE INVESTIMENTO EM PARTICIPAÇÕES MULTISTRATÉGICA	IPCA+9,00%	-0,21%	-2,50%	-23,98%	33,60%	-54,62%	15	115	54	86	6,08%	0,01%	0,19	-6,30% e 5,87%	-12,38% e 11,96%
BR RECEÍVEIS IMOBILIÁRIOS FUNDO DE INVESTIMENTO IMOBILIÁRIO FII	IPCA + 6,9506%	0,74%	9,22%	111,67%	40,03%	-27,49%	81	21	61	51	6,15%	15,15%	0,21	-5,42% e 6,89%	-11,57% e 13,05%
SINGULAR FUNDO DE INVESTIMENTO IMOBILIÁRIO	IPCA+7,50%	1,75%	23,19%	588,27%	47,64%	-10,42%	81	30	62	59	6,52%	1,95%	0,23	-4,76% e 8,27%	-11,28% e 14,78%
SOMA BRASIL FUNDO DE INVESTIMENTO EM AÇÕES	IBOVESPA	0,46%	5,61%	83,97%	14,01%	-31,14%	80	54	70	74	5,85%	6,31%	0,20	-5,40% e 6,31%	-11,25% e 12,16%
SOMA TORINO FI RENDA FIXA CRÉDITO PRIVADO	CDI	0,54%	6,69%	32,41%	1,32%	-2,64%	49	3	54	8	0,60%	0,47%	0,02	-0,06% e 1,14%	-0,46% e 1,74%
FUNDO DE INVESTIMENTO EM DIREITOS CREDITÓRIOS MULTISSETORIAL INVEST DUNAS FL (COTAS SENHORES)	125% do DI	-7,84%	-62,44%	-99,99%	740,83%	-100,00%	90	81	38	81	102,66%	9,11%	3,56	-110,50% e 94,83%	-211,60% e 197,49%
TESOURO IPCA COM JUROS SEMESTRAIS (ANTIGA NTN-B 2045)-CÓDIGO: 1039293 (7604)	IPCA+7,00229994%	0,73%	9,13%	189,37%	11,73%	-22,16%	105	41	82	74	3,75%	1,01%	0,13	-3,02% e 4,48%	-6,77% e 8,23%
TESOURO IPCA COM JUROS SEMESTRAIS (ANTIGA NTN-B 2045)-CÓDIGO: 1039220 (7608)	IPCA+7,002655%	0,73%	9,11%	188,99%	11,73%	-22,17%	105	41	82	74	3,75%	1,07%	0,13	-3,02% e 4,48%	-6,77% e 8,23%
TESOURO IPCA COM JUROS SEMESTRAIS (ANTIGA NTN-B 2045)-CÓDIGO: 6650570 (7647)	IPCA+6,261127%	0,76%	9,53%	202,71%	11,73%	-14,83%	104	42	85	71	3,48%	1,21%	0,12	-2,72% e 4,24%	-6,30% e 7,73%
TESOURO IPCA COM JUROS SEMESTRAIS (ANTIGA NTN-B 2045)-CÓDIGO: 6650571 (7632)	IPCA+6,269771%	0,76%	9,48%	201,05%	11,73%	-14,92%	104	42	84	72	3,49%	1,23%	0,12	-2,73% e 4,24%	-6,21% e 7,73%
TESOURO IPCA COM JUROS SEMESTRAIS (NTN-B 2045)-CÓDIGO: 15759224	IPCA+4,86%	0,73%	9,16%	14,05%	1,68%	-1,64%	15	2	17	10	0,80%	0,83%	0,03	-0,07% e 1,53%	-0,86% e 2,33%
TESOURO IPCA COM JUROS SEMESTRAIS (NTN-B 2045)-CÓDIGO: 15759225	IPCA+4,86%	0,73%	9,16%	14,05%	1,68%	-1,64%	15	2	17	10	0,80%	0,83%	0,03	-0,07% e 1,53%	-0,86% e 2,33%
TESOURO IPCA COM JUROS SEMESTRAIS (NTN-B 2045)-CÓDIGO: 15759226	IPCA+4,86%	0,73%	9,16%	14,06%	1,68%	-1,64%	15	2	17	10	0,80%	0,83%	0,03	-0,07% e 1,53%	-0,86% e 2,33%
TESOURO IPCA COM JUROS SEMESTRAIS (NTN-B 2045)-CÓDIGO: 15786903	IPCA+4,865%	0,73%	9,17%	14,06%	1,68%	-1,65%	15	2	15	12	0,80%	0,83%	0,03	-0,07% e 1,53%	-0,87% e 2,33%
TESOURO IPCA COM JUROS SEMESTRAIS (NTN-B 2045)-CÓDIGO: 15786905	IPCA+4,865%	0,73%	9,19%	14,09%	1,68%	-1,65%	15	2	17	10	0,80%	0,83%	0,03	-0,07% e 1,54%	-0,87% e 2,33%
TESOURO IPCA COM JUROS SEMESTRAIS (NTN-B 2040)-CÓDIGO: 1583499	IPCA+4,93%	0,88%	11,10%	17,10%	1,69%	-0,11%	16	1	17	10	0,50%	0,45%	0,02	0,38% e 1,38%	-0,12% e 1,88%
TESOURO IPCA COM JUROS SEMESTRAIS (NTN-B 2040)-CÓDIGO: 1583500	IPCA+4,94%	0,88%	11,10%	17,11%	1,69%	-0,11%	16	1	17	10	0,50%	0,45%	0,02	0,38% e 1,38%	-0,12% e 1,88%
TESOURO IPCA COM JUROS SEMESTRAIS (NTN-B 2040)-CÓDIGO: 15869050	IPCA+4,94%	0,88%	11,10%	17,11%	1,69%	-0,11%	16	1	17	10	0,50%	0,45%	0,02	0,38% e 1,38%	-0,12% e 1,88%
TESOURO IPCA COM JUROS SEMESTRAIS (NTN-B 2040)-CÓDIGO: 15869051	IPCA+4,94%	0,88%	11,10%	17,11%	1,69%	-0,11%	16	1	17	10	0,50%	0,45%	0,02	0,38% e 1,38%	-0,12% e 1,88%
TESOURO IPCA COM JUROS SEMESTRAIS (NTN-B 2040)-CÓDIGO: 15869052	IPCA+4,94%	0,88%	11,10%	17,11%	1,69%	-0,11%	16	1	17	10	0,50%	0,45%	0,02	0,36% e 1,33%	-0,12% e 1,82%
TESOURO IPCA COM JUROS SEMESTRAIS (NTN-B 2040)-CÓDIGO: 15912943	IPCA+5,200%	0,34%	4,14%	5,55%	1,69%	-2,68%	13	3	17	8	1,24%	1,28%	0,04	-0,90% e 1,58%	-2,14% e 2,82%
TESOURO IPCA COM JUROS SEMESTRAIS (NTN-B 2040)-CÓDIGO: 17223383	IPCA+5,265%	0,34%	4,20%	5,63%	1,72%	-2,73%	13	3	15	10	1,27%	1,31%	0,04	-0,92% e 1,61%	-2,19% e 2,80%
TESOURO IPCA COM JUROS SEMESTRAIS (NTN-B 2040)-CÓDIGO: 17223389	IPCA+5,265%	0,34%	4,20%	5,63%	1,72%	-2,73%	13	3	15	10	1,27%	1,31%	0,04	-0,92% e 1,61%	-2,19% e 2,80%
TESOURO IPCA COM JUROS SEMESTRAIS (NTN-B 2040)-CÓDIGO: 17223390	IPCA+5,265%	0,34%	4,20%	5,63%	1,72%	-2,73%	13	3	15	10	1,27%	1,31%	0,04	-0,92% e 1,61%	-2,19% e 2,80%
TESOURO IPCA COM JUROS SEMESTRAIS (NTN-B 2040)-CÓDIGO: 17223341	IPCA+5,270%	-0,34%	-0,01%	-5,64%	1,72%	-6,61%	12	5	16	9	2,29%	1,31%	0,08	-2,63% e 1,95%	-4,92% e 4,24%
TESOURO IPCA COM JUROS SEMESTRAIS (NTN-B 2045)-CÓDIGO: 18447309	IPCA+5,730%	0,17%	2,10%	2,46%	1,57%	-1,89%	9	4	14	9	1,15%	1,14%	0,04	-0,98% e 1,33%	-2,14% e 2,48%
SUL AMERICA SELECTION FIC FIA	IBRX-2	-0,46%	-15,35%	-15,98%-2	17,51%	-42,67%	22	16	27	15	11,13%	9,64%	0,39	-11,59% e 10,67%	-22,72% e 23,80%
VINC GAS DIVIDENDOS FUNDO DE INVESTIMENTO EM AÇÕES	IBOVESPA	0,78%	9,73%	209,44%	14,05%	-26,37%	95	58	88	68	4,74%	5,08%	0,16	-3,97% e 5,52%	-8,71% e 10,70%
FUNDO DE INVESTIMENTO EM COTAS DE FUNDOS DE INVESTIMENTO EM AÇÕES CAIXA VALOR DIVIDENDOS RIFE	IDIV	0,53%	6,57%	95,13%	14,26%	-27,40%	74	52	70	66	5,11%	4,93%	0,18	-4,58% e 6,65%	-9,70% e 10,70%
XP INFLAÇÃO REFERENCIADO IPCA FUNDO DE INVESTIMENTO RENDA FIXA LONGO PRAZO	IPCA	0,80%	10,06%	187,03%	3,11%	-3,12%	106	26	89	47	0,97%	1,15%	0,03	-0,17% e 1,78%	-1,15% e 2,75%
XP DIVIDENDOS FUNDO DE INVESTIMENTO DE AÇÕES	Sem benchmark	0,84%	10,58%	182,69%	15,80%	-30,08%	76	48	76	60	5,75%	5,64%	0,20	-4,90% e 6,59%	-10,65% e 12,33%
TOTAL GERAL	META	0,80%	10,09%	222,05%	4,84%	-12,00%	106	40	81	75	1,87%	1,45%	0,06	-1,07% e 2,68%	-2,94% e 4,55%



Documento Assinado Digitalmente por MARCONI MUZZIO PRESIDENTE DA PALVA FILHO
 Asses em: https://etce.fce.pe.gov.br/etp/validarDoc.aspx?CodigoDoDocumento:9e9a4b28-7b0f-4b3c-8ade-9805f1f3c11b

FUNDO	Retorno Relativo ao Benchmark	Retorno Relativo ao CDI	Retorno Relativo ao IBOVESPA	Retorno Relativo ao IMA B	META	Sharpe	Information Ratio	Tracking Error	VAR HISTÓRICO (95%)	VAR 12 MESES (95%)	Correlação CDI	Correlação IBOVESPA	Sharpe Modificado	Beta (12)	
AZ QUEST SMALL MID CAPS FUNDO DE INVESTIMENTO EM COTAS DE FUNDOS DE INVESTIMENTO EM AÇÕES	-7,17%	74,02%	134,01%	56,17%	25,67%	0,27	-0,07	10,31%	10,91%	9,18%	-0,068	0,294	0,30	2,1	
BB PREVIDENCIÁRIO RENDA FIXA FLUXO FUNDO DE INVESTIMENTO EM COTAS DE FUNDOS DE INVESTIMENTO	-10,68%	-10,68%	42,94%	-28,16%	-35,58%	-0,37	-6,59	0,16%	1,18%	1,46%	0,914	-0,352	0,07	-0,03	
BB PREVIDENCIÁRIO RENDA FIXA TÍTULOS PÚBLICOS IPCA III FUNDO DE INVESTIMENTO	-10,24%	6,77%	43,58%	-4,18%	-22,90%	0,60	-0,47	2,83%	2,26%	2,20%	0,222	-0,116	-0,21	0,40	
BB PREVIDENCIÁRIO RENDA FIXA TÍTULOS PÚBLICOS IPCA FUNDO DE INVESTIMENTO	-17,19%	14,50%	53,98%	2,76%	-17,31%	0,53	-0,49	4,80%	3,26%	3,19%	0,156	-0,116	1,33	0,31	
BB PREVIDENCIÁRIO RENDA FIXA TÍTULOS PÚBLICOS IPCA VI FUNDO DE INVESTIMENTO	-63,10%	6,65%	43,41%	-4,29%	-22,99%	0,38	1,54	3,82%	3,07%	3,04%	0,168	-0,114	1,75	0,41	
BB AÇÕES SELEÇÃO FATORIAL FUNDO DE INVESTIMENTO EM COTAS DE FUNDOS DE INVESTIMENTO	128,03%	59,88%	128,03%	76,20%	52,45%	0,18	0,68	10,15%	11,26%	10,58%	-0,099	0,240	0,30	1,60	
BB PREVIDENCIÁRIO RENDA FIXA IDKA2 TÍTULOS PÚBLICOS FUNDO DE INVESTIMENTO	208,89%	197,33%	239,41%	217,87%	208,60%	3,54	9,59	1,05%	2,16%	1,95%	0,224	0,837	-1,936,45	0,30	
BNP PARIBAS SMALL CAPS FUNDO DE INVESTIMENTO EM AÇÕES	279,04%	115,22%	182,14%	139,83%	97,70%	0,29	1,31	8,57%	11,66%	9,71%	-0,070	-0,043	0,34	2,68	
BNP PARIBAS ACTION FIC FI AÇÕES	328,85%	227,14%	328,85%	291,10%	200,51%	0,65	1,03	13,04%	9,31%	8,18%	-0,016	0,244	0,71	2,19	
FUNDO DE INVESTIMENTO EM COTAS DE FUNDOS DE INVESTIMENTO RENDA FIXA CURTO PRAZO PODER PÚBLICO	-36,93%	-36,93%	-8,34%	-46,00%	-54,60%	-0,97	-1,23	3,62%	2,22%	2,68%	0,310	0,244	1,43	-0,03	
BRADESCO FUNDO DE INVESTIMENTO EM AÇÕES MID SMALL CAPS	160,27%	125,93%	158,99%	135,04%	125,94%	0,36	0,80	10,27%	10,24%	8,92%	-0,059	-0,336	0,64	2,93	
LETRA FINANCEIRA DO BRADESCO LP0020095R (1288237000000002688)	0,00%	-2,47%	18,82%	2,10%	-0,52%	1,44	0,00	1,27%	1,57%	1,64%	0,158	0,293	-13,42	-0,18	
FUNDO DE INVESTIMENTO CAIXA BRASIL 2024 IV TÍTULOS PÚBLICOS RENDA FIXA	-82,51%	-11,41%	19,13%	-20,50%	-36,03%	-0,09	-7,09	3,79%	3,38%	3,41%	0,132	-0,272	0,03	0,53	
FUNDO DE INVESTIMENTO CAIXA BRASIL 2030 II TÍTULOS PÚBLICOS RENDA FIXA	20,51%	-2,43%	39,94%	-12,61%	-29,68%	0,07	0,70	3,25%	4,85%	4,83%	0,125	-0,294	-0,07	0,97	
FUNDO DE INVESTIMENTO CAIXA BRASIL 2030 III TÍTULOS PÚBLICOS RENDA FIXA	-0,77%	-26,46%	-1,11%	-34,01%	-46,90%	-0,35	-0,03	3,24%	4,83%	4,89%	0,149	-0,376	0,38	0,98	
CAIXA BRASIL IDKA IPCA 2A TÍTULOS PÚBLICOS RENDA FIXA LONGO PRAZO	138,86%	151,41%	186,99%	168,77%	160,93%	3,36	15,19	0,58%	2,14%	2,18%	0,227	0,837	674,23	0,54	
FUNDO DE INVESTIMENTO EM COTAS DE FUNDOS DE INVESTIMENTO DE AÇÕES CAIXA AÇÕES MULTIGESTOR	-5,32%	-19,42%	-5,32%	-18,28%	-32,66%	-0,18	-0,14	10,56%	12,94%	12,60%	-0,029	-0,137	-0,18	1,97	
CONSTÂNCIA FUNDAMENTO FIA	96,26%	96,11%	96,26%	69,74%	60,10%	0,29	0,59	9,97%	10,70%	8,39%	-0,054	0,024	0,37	2,07	
FINCAP MAURITSTAD FUNDO DE INVESTIMENTO EM AÇÕES	127,34%	98,31%	127,34%	106,32%	98,33%	0,23	0,58	11,96%	12,91%	12,37%	-0,019	0,781	#REF!	1,41	
MONERAL AEGON FI RENDA FIXA CRÉDITO PRIVADO LP	52,67%	52,67%	102,19%	66,22%	43,45%	1,90	2,15	2,44%	1,96%	2,21%	0,454	0,251	-2,18	0,00	
OCCAM FIC FIA	184,56%	149,29%	184,56%	166,51%	158,73%	0,46	0,99	10,23%	10,16%	8,48%	-0,055	0,052	1,45	1,45	
BRASIL FINESTAL - FUNDO DE INVESTIMENTO EM PARTICIPAÇÕES MULTISTRATÉGIA	-72,46%	-69,31%	-58,74%	-72,46%	-77,84%	-0,50	-0,56	22,14%	10,04%	9,98%	-0,042	-0,094	-0,53	0,00	
BB RECEÍVEIS IMOBILIÁRIOS FUNDO DE INVESTIMENTO IMOBILIÁRIO. EII	-80,52%	-14,56%	14,90%	-23,32%	-38,30%	-0,05	-1,14	20,33%	11,04%	10,99%	0,000	-0,315	-0,05	3,18	
SINGULARE FUNDO DE INVESTIMENTO IMOBILIÁRIO	40,09%	177,81%	149,32%	149,32%	100,62%	0,61	0,21	21,43%	12,65%	11,93%	-0,150	0,342	0,43	6,21	
SOMMA BRASIL FUNDO DE INVESTIMENTO EM AÇÕES	-8,32%	-28,03%	-8,32%	-39,69%	-48,35%	-0,12	-0,09	9,19%	10,26%	9,38%	-0,044	-0,094	-0,15	1,56	
SOMMA TORINO FI RENDA FIXA CRÉDITO PRIVADO	19,25%	19,25%	36,13%	27,49%	23,77%	2,23	2,39	1,78%	1,53%	1,91%	0,386	0,820	-6,76	-0,03	
FUNDO DE INVESTIMENTO EM DIREITOS CREDITÓRIOS MULTISSETORIAL INVEST DIVERS LP (COTAS SÊNIORIS)	-99,99%	-99,99%	-99,99%	-100,00%	-100,00%	-0,20	-0,21	340,93%	189,29%	176,83%	-0,154	0,244	-0,20	2,51	
TESOURO IPCA COM JUROS SEMESTRAIS (ANTIGA NTN-B 2045)-CÓDIGO: 10359219 (7604)	32,59%	16,80%	57,07%	4,82%	-15,65%	0,15	0,20	12,56%	6,97%	6,84%	0,077	-0,423	-0,22	0,03	
TESOURO IPCA COM JUROS SEMESTRAIS (ANTIGA NTN-B 2045)-CÓDIGO: 10359220 (7608)	2,95%	16,65%	56,86%	4,69%	-15,76%	0,15	0,02	12,57%	6,97%	6,84%	0,077	-0,422	-0,20	0,03	
TESOURO IPCA COM JUROS SEMESTRAIS (ANTIGA NTN-B 2045)-CÓDIGO: 6650570 (7647)	135,42%	22,19%	64,31%	9,66%	-11,76%	0,19	0,64	11,68%	6,55%	6,25%	0,077	-0,100	-0,21	0,02	
TESOURO IPCA COM JUROS SEMESTRAIS (ANTIGA NTN-B 2045)-CÓDIGO: 6650571 (7652)	46,42%	21,52%	63,41%	9,05%	-12,25%	0,19	0,29	11,69%	6,55%	6,24%	0,077	-0,099	-0,26	0,00	
TESOURO IPCA COM JUROS SEMESTRAIS (NTN-B 2045)-CÓDIGO: 15759221	-3,23%	-2,34%	20,62%	4,76%	-3,46%	0,73	-1,02	2,37%	2,09%	1,79%	-0,294	-0,310	-0,23	-0,35	
TESOURO IPCA COM JUROS SEMESTRAIS (NTN-B 2045)-CÓDIGO: 15759226	-3,23%	-2,34%	20,62%	4,76%	-3,46%	0,73	-1,02	2,37%	2,09%	1,79%	-0,294	0,722	-0,09	-0,35	
TESOURO IPCA COM JUROS SEMESTRAIS (NTN-B 2045)-CÓDIGO: 15759226	-3,23%	-2,34%	20,62%	4,76%	-3,46%	0,73	-1,02	2,37%	2,09%	1,79%	-0,294	-0,063	1,44	-0,35	
TESOURO IPCA COM JUROS SEMESTRAIS (NTN-B 2045)-CÓDIGO: 15759226	-3,23%	-2,34%	20,62%	4,76%	-3,46%	0,73	-1,02	2,37%	2,09%	1,79%	-0,293	0,905	1,43	-0,35	
TESOURO IPCA COM JUROS SEMESTRAIS (NTN-B 2045)-CÓDIGO: 15758861	-3,21%	-2,31%	20,66%	4,79%	-3,43%	0,74	-1,01	2,37%	2,10%	1,79%	-0,297	0,905	1,46	-0,35	
TESOURO IPCA COM JUROS SEMESTRAIS (NTN-B 2040)-CÓDIGO: 15816490	-0,73%	0,27%	23,84%	7,55%	-0,89%	2,28	-0,57	0,96%	1,76%	1,53%	-0,607	-0,007	10,29	0,09	
TESOURO IPCA COM JUROS SEMESTRAIS (NTN-B 2040)-CÓDIGO: 15816500	-0,70%	0,28%	23,86%	7,57%	-0,88%	2,29	-0,53	0,99%	1,76%	1,53%	-0,607	0,356	10,85	0,09	
TESOURO IPCA COM JUROS SEMESTRAIS (NTN-B 2040)-CÓDIGO: 15816500	-0,70%	0,28%	23,86%	7,57%	-0,88%	2,29	-0,53	0,99%	1,76%	1,53%	-0,607	0,356	-7,67	0,09	
TESOURO IPCA COM JUROS SEMESTRAIS (NTN-B 2040)-CÓDIGO: 15860000	-0,70%	0,28%	17,11%	7,57%	-0,88%	2,29	-0,53	0,99%	1,76%	1,53%	-0,607	0,491	9,88	0,09	
TESOURO IPCA COM JUROS SEMESTRAIS (NTN-B 2040)-CÓDIGO: 15860000	-1,37%	-0,39%	23,02%	6,84%	-1,54%	2,05	-0,88	1,51%	1,70%	1,51%	-0,430	0,509	9,65	0,09	
TESOURO IPCA COM JUROS SEMESTRAIS (NTN-B 2040)-CÓDIGO: 15917043	-8,91%	-9,18%	4,11%	-5,52%	-9,18%	-0,78	-2,05	3,32%	2,38%	2,28%	-0,092	0,047	-1,13	0,46	
TESOURO IPCA COM JUROS SEMESTRAIS (NTN-B 2040)-CÓDIGO: 17221131	-8,06%	-8,58%	2,59%	-2,17%	-9,11%	-0,68	-2,00	3,39%	2,44%	2,46%	-0,087	0,526	-0,97	-0,11	
TESOURO IPCA COM JUROS SEMESTRAIS (NTN-B 2040)-CÓDIGO: 17221339	-8,06%	-8,58%	2,59%	-2,17%	-9,11%	-0,68	-2,00	3,39%	2,44%	2,46%	-0,087	0,526	-1,22	-0,11	
TESOURO IPCA COM JUROS SEMESTRAIS (NTN-B 2040)-CÓDIGO: 17221340	-8,06%	-8,58%	2,59%	-2,17%	-9,11%	-0,68	-2,00	3,39%	2,44%	2,46%	-0,087	0,593	-1,22	-0,11	
TESOURO IPCA COM JUROS SEMESTRAIS (NTN-B 2040)-CÓDIGO: 17221341	-20,56%	-19,20%	-0,20%	-13,33%	-20,13%	-1,48	-4,99	3,39%	3,45%	4,14%	0,582	0,615	-1,98	-0,11	
SUL AMERICA SELECTION FIC FIA	-8,16%	-31,71%	-7,41%	-25,77%	-28,16%	-0,30	-0,17	15,06%	18,55%	17,76%	-0,105	-0,013	-0,45	3,27	
VINCI GAS DIVIDENDOS FUNDO DE INVESTIMENTO EM AÇÕES	0,00%	164,97%	227,26%	184,22%	-22,99%	0,02	0,00	12,33%	8,69%	8,17%	-0,009	0,244	0,61	1,67	
FUNDO DE INVESTIMENTO EM COTAS DE FUNDOS DE INVESTIMENTO EM AÇÕES CAIXA VALOR DIVIDENDOS BPP	-10,77%	-19,06%	-2,24%	-24,88%	-41,23%	-0,08	-0,09	13,63%	9,08%	8,91%	-0,017	-0,137	0,59	1,79	
XP INFLAÇÃO REFERENCIADO IPCA FUNDO DE INVESTIMENTO RENDA FIXA LONGO PRAZO	15,92%	20,44%	53,82%	187,03%	-11,72%	0,62	0,44	3,32%	2,41%	2,00%	0,108	0,899	1,28	0,62	
XP DIVIDENDOS FUNDO DE INVESTIMENTO DE AÇÕES	51,49%	18,62%	51,49%	182,69%	13,05%	0,13	0,42	10,43%	10,47%	9,59%	0,044	0,841	1,43	3,01	
TOTAL GERAL	-47,48%	12,90%	95,97%	-8,27%	-19,85%	0,26	-0,95	6,32%	3,90%	3,47%	0,069	-0,097	0,31	0,55	1,82%

CONCEITOS

* Base de dados: Quantum; Econômica; ANBIMA; CETIP; Fundos de Investimentos; Carteira RECIPREV;

**Período de análise: A partir de janeiro de 2011 até o mês deste relatório, ou consideramos para os cálculos o mês de início das atividades de captações dos ativos (Início do Fundo) quando posterior a janeiro de 2011. Não são consideradas as datas exatas em que a RECIPREV efetuou as aplicações ou resgates no ativo. Este fato, altera os cálculos, em particular, no mês do referido evento, para mais ou para menos em todos os indicadores desta planilha, porém, não de forma significativa;

***Eventos diversos: Alguns dos indicadores apresentados podem não espelhar de forma adequada a análise do(s) ativo(s), tendo em vista diversas variáveis envolvidas, tais como: tempo de análise ou tempo de existência do ativo; tipo do ativo; objetivo do ativo entre outras variáveis;

****A Reciprev possui fundos imobiliários com as seguintes Características: a) de renda, b) recebíveis com retornos programados; c) recebíveis sem retorno programado; Todos os fundos são cotados na BVMF/Ibovespa. Pelas características dos fundos imobiliários, alguns indicadores demonstrados nesta planilha podem não cumprir de forma correta sua função conceitual

*****A Reciprev possui fundos de investimentos em participação com diversos prazos de retorno do capital investido e diversos benchmarks. Alguns possuem curva "J" maiores que outros. Pelas características dos fundos de investimentos em participação, alguns indicadores demonstrados nesta planilha podem não cumprir de forma correta sua função conceitual

*****A Reciprev possui fundos de investimentos em direitos creditórios com diversos prazos de retorno do capital investido e diversos benchmarks. Pelas características dos fundos de investimentos em direitos creditórios alguns indicadores demonstrados nesta planilha podem não cumprir de forma correta sua função conceitual.

*****D Ativo livre de risco considerado foi o CDI.

=Benchmark: Indicador de retorno do fundo

=Retorno médio mensal: Quanto o ativo proporcionou de retorno médio mensal, considerando o período avaliado do ativo, tendo como base o período da observação (**);

=Retorno médio anual: Quanto o ativo proporcionou de retorno médio anual, considerando o período avaliado do ativo, tendo como base o período da observação (**);

=Retorno Total: Quanto o ativo proporcionou de retorno total, considerando o período avaliado do ativo, tendo como base o período da observação (**);

=Maior Retorno: É o maior retorno do ativo, considerando o período avaliado, tendo como base o período da observação (**);

=Menor Retorno: É o menor retorno do ativo, considerando o período avaliado, tendo como base o período da observação (**);

=Quantidade de mês positivo: É a quantidade de meses em que o ativo obteve retorno acima de zero, considerando o período avaliado do ativo, tendo como base o período da observação (**);

=Quantidade de mês negativo: É a quantidade de meses em que o ativo obteve retorno abaixo de zero, considerando o período avaliado do ativo, tendo como base o período da observação (**);

=Quantidade de mês acima do Benchmark: É a quantidade de meses em que o ativo obteve retorno acima do Benchmark, considerando o período avaliado do ativo, tendo como base o período da observação (**);

=Quantidade de mês abaixo do Benchmark: É a quantidade de meses em que o ativo obteve retorno abaixo do Benchmark, considerando o período avaliado do ativo, tendo como base o período da observação (**);

=Risco mensal em todo período: Trata-se da volatilidade mensal do ativo. A volatilidade é calculada através do desvio padrão da série histórica dos retornos do ativo, tendo como base os períodos informados na observação (**);

=Risco Mensal 12 meses: Desvio padrão dos retornos dos últimos 12 meses com periodicidade mensal;

=Risco anual em todo período: Trata-se da volatilidade anual do ativo. A volatilidade é calculada através do desvio padrão da série histórica dos retornos do ativo, tendo como base os períodos informados na observação (**), e trazidos para o período anual;

=68% dos dados o retorno ficará entre: Com base nos retornos de 2011 até o mês anterior do ativo, os retornos futuros tendem a ficar entre o intervalo informado com 68% de possibilidades;

=95% dos dados o retorno ficará entre: Com base nos retornos de 2011 até o mês anterior do ativo, os retornos futuros tendem a ficar entre o intervalo informado com 95% de possibilidades;

=Retorno em relação ao Benchmark: Trata-se do comparativo do retorno do ativo em todo o período avaliado em relação ao retorno esperado do ativo (Benchmark);

=Retorno em relação ao CDI: Trata-se do comparativo do retorno do ativo em todo o período avaliado em relação ao retorno do CDI no mesmo período avaliado;

=Retorno em relação ao IBOVESPA: Trata-se do comparativo do retorno do ativo em todo o período avaliado em relação ao retorno do IBOVESPA no mesmo período avaliado;

=Retorno em relação ao IMA B: Trata-se do comparativo do retorno do ativo em todo o período avaliado em relação ao retorno do IMA-B no mesmo período avaliado;

=Meta: Trata-se do comparativo do retorno do ativo em todo o período avaliado em relação ao retorno das metas de cada ano;

=Sharpe: Dado pela fórmula: (Retorno médio anual do ativo - Retorno médio anual do CDI) / (Risco anual do Ativo). Portanto, quanto maior, melhor;

=Information Ration: Dado pela fórmula: (Retorno médio anual do ativo - Retorno médio anual do Benchmark) / Treck Erro. Portanto, quanto maior, melhor;

=Treck Error: Trata-se do desvio padrão das diferenças entre os retornos do ativo e o retorno do benchmark do referido ativo. Portanto, quanto mais próximo de zero, melhor;

=VAR HISTÓRICO (95%): Valor esperado da perda máxima ou da pior perda em um horizonte de tempo em um intervalo de confiança;

=VAR 12 MESES (95%): A pior perda esperada para um dia, em um intervalo de confiança de 95%, com periodicidade mensal dos últimos 12 meses;

=Correlação CDI: Correlação do ativo com o CDI, ou seja, como o ativo se movimenta em relação ao comportamento do CDI. Se igual ou próximo de zero, não há correlação. Se positiva, próxima de +1, têm mesmo sentido de movimento. Se negativa, próxima de -1, têm sentidos opostos de movimentos;

=Correlação Ibovespa: Correlação do ativo com o Ibovespa, ou seja, como o ativo se movimenta em relação ao comportamento do Ibovespa. Se igual ou próximo de zero, não há correlação. Se positiva, próxima de +1, têm mesmo sentido de movimento. Se negativa, próxima de -1, têm sentidos opostos de movimentos;

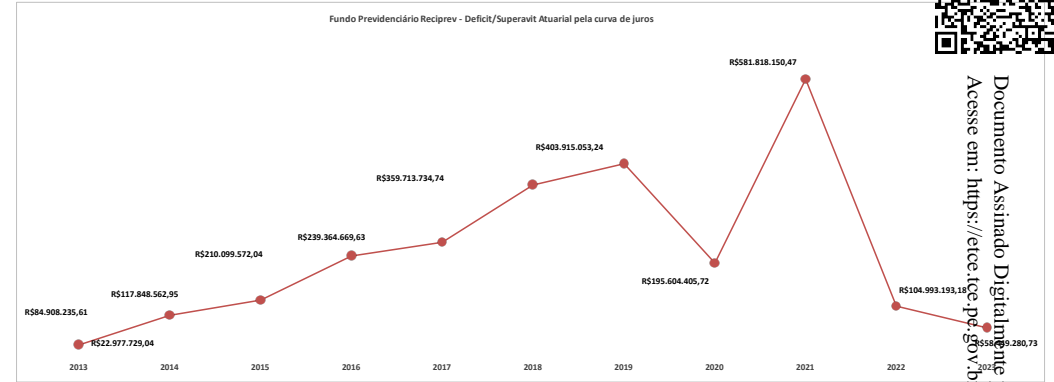
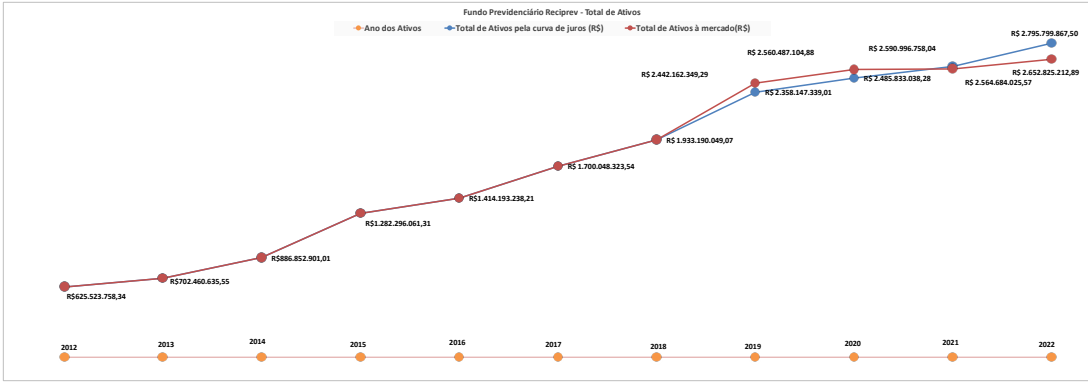
=Sharpe Modificada: Dado pela fórmula: (Retorno médio anual do ativo - Retorno médio anual do CDI) / (Risco anual do Ativo - Risco anual do CDI). Comparado com o Índice Sharpe, leva em consideração o risco do "ativo livre de risco". Portanto, quanto maior, melhor;

=Índice Beta: Indicador que mede a sensibilidade do ativo em relação a uma carteira, no caso foi considerado o benchmark de cada ativo. Ativos financeiros de Beta elevado são considerados mais agressivos, enquanto os de Beta mais baixo são mais conservadores;

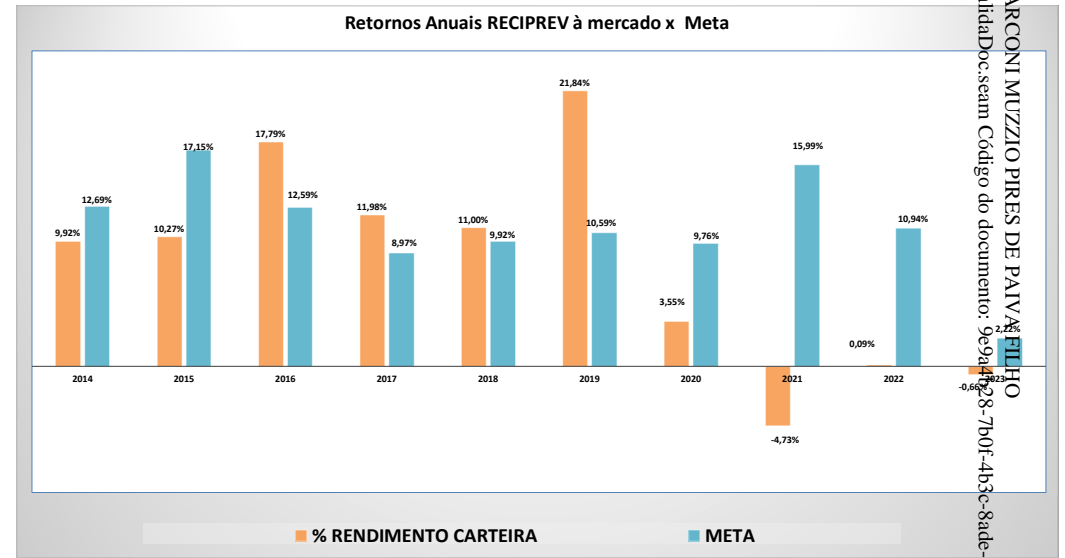
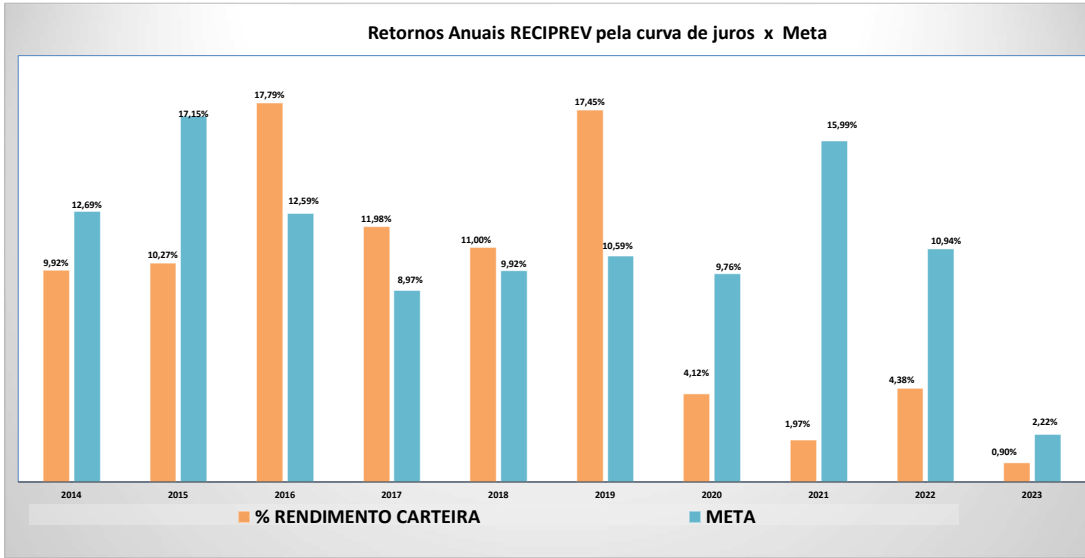
=Erro Quadrático Médio (EQM): Mede o quanto o retorno de um fundo se afasta do retorno de seu benchmark. Quanto mais próximo de zero maior a aderência dos retornos ao benchmark;



EVOLUÇÃO DA CARTEIRA DE INVESTIMENTOS E SUPERAVIT ATUARIAIS DA CARTERIA DE INVESTIMENTOS DO FUNDO PREVIDENCIÁRIO RECIPREV



RENTABILIDADE DA CARTEIRA DE INVESTIMENTOS RECIPREV: 2014 À 2023



RESUMOS OPERACIONAIS - QUANTIDADES APROXIMADAS: 2014 À 2023

Ano	Quantidade de Reuniões do Comitê de Investimentos (Atas)	Quantidade de Autorizações de Aplicações e Resgates - APR	Quantidade de Atestados de Compatibilidades de Investimentos de Longo Prazo	Quantidade de Decisões de Investimentos (Aplicações e Resgates)
2013	10	190	6	181
2014	12	175	20	278
2015	13	161	10	261
2016	12	167	3	323
2017	14	187	1	365
2018	13	298	0	461
2019	14	267	0	386
2020	14	208	0	293
2021	12	202	5	263
2022	12	259	3	324
2023	2	28	0	47
TOTAIS	128	2.052	48	3.182

Documento Assinado Digitalmente por MARCONI MUZZIO Pires DE PAIVA FILHO
 Acesse em: <https://etce.tce-pe.gov.br/ppp/validacao/seam> Código do documento: 9e94428-7b0f-4b3c-8ade-9805173c11b



RESUMO DAS AUTORIZAÇÕES DE APLICAÇÕES E RESGATES DE 2023

Documento Assinado Digitalmente por: MARCONI NUZZO PIRESI DE PAIVA FILHO
Acesse em: https://eetecfpe.gov.br/emp/validador/seam Código do documento: 26944678-70df-41b3-e8ad-98051f3c11b

Table with columns: DATA SOLICITAÇÃO DA OPERAÇÃO, DATA COTIZAÇÃO DA OPERAÇÃO, DATA LIQUIDAÇÃO DA OPERAÇÃO, TIPO DE OPERAÇÃO, VALOR, APR, FUNDO, CNPJ. Contains 50 rows of transaction data.

PANORAMA MACROECONÔMICO

A taxa de inflação do mês de fevereiro veio alta comparado com as expectativas do mercado. Quanto aos juros básico o Copom sinaliza a manutenção das taxas de juros atuais.

DESEMPENHO DA CARTEIRA DE INVESTIMENTOS RECIPREV

Table showing performance metrics for the investment portfolio, including IPCA monthly, Meta Atuarial, and Rentabilidade da Carteira de Investimentos Reciprev em FEVEREIRO.

A Carteira de Investimentos do Fundo Previdenciário Reciprev possui a maior parte de seus recursos aplicados em TPF e Letras Financeiras marcados pela curva de juros. Possui, ainda, valores significativos aplicados em Renda Variável.

Este é o relatório mensal da Carteira de Investimentos do Fundo Previdênciário Reciprev em conformidade com a Portaria MPS Nº 1.467/2022, que submetemos ao Comitê de Investimentos da Autarquia Municipal de Previdência e Assistência à Saúde para deliberação e controle.

Os fundos de investimentos que compõem a Carteira de Investimentos Reciprev e que possuem lâminas constam do site: reciprev.recife.pe.gov.br.

José Marcos Alves de Barros
Gerente de Investimentos

Marco Aurélio Correia Pinheiro
Chefe de Divisão de Investimentos

Gustavo Lins Durado
Equipe Investimentos

PARECER DO COMITÊ DE INVESTIMENTOS DA AUTARQUIA MUNICIPAL DE PREVIDÊNCIA E ASSISTÊNCIA À SAÚDE DOS SERVIDORES (RECIPREV)

Concordamos com as informações do presente relatório.

Manoel Carneiro Soares Cardoso
Diretor Presidente

Francisco Canindé Antunes Furtado Junior
Diretor Vice-Presidente

José Marcos Alves de Barros
Gerente de Investimentos

Marco Aurélio Correia Pinheiro
Chefe de Divisão de Investimentos

Gustavo Lins Dourado
Equipe Investimentos

José Ricardo Wanderlei Dantas de Oliveira
Representante da Controladoria Geral do Município de Recife

Roberto Wagner Martins Mateus
Secretaria de Planejamento, Gestão e Transformação Digital da Prefeitura de Recife

Originais assinados e arquivados na Reciprev

Recife (PE), 10 de março de 2023

ASSINATURAS



Documento Assinado Digitalmente por: MARCONI MUZZIO PRES DE PAIVA FILHO
Acesse em: <https://etec.de-pe.gov.br/epp/validaDoc.seam> Código do documento: 9e944b28-7b0f-4b3c-8ade-98051f3c11b



Documento Assinado Digitalmente por: MARCONI MUZZIO Pires DE PAIVA FILHO
Acesse em: <https://etce.ice.pe.gov.br/epp/validaDoc.seam> Código do documento: 9e944b28-7b0f-4b3c-8ade-98051f3c11b

Relatório Mensal de Investimentos
Portaria MPS N° 1.467/2022 (Por ser acumulado do ano em curso contempla os relatórios trimestrais)



Autarquia Municipal de Previdência e Assistência à Saúde dos Servidores
Relatório mensal e acumulado anual da Carteira de Investimentos RECIPREV



Documento Assinado Digitalmente por: MARCONI MUZZIO Pires DE PAIVA FILHO
Acesse em: <https://etce.tce-pe.gov.br/epp/validaDoc.seam> Código do documento: 9e944028-7b0f-4b3c-8ade-98051f3c11b

Data da Posição: 31/01/2023

Composição da Carteira de Investimentos RECIPREV (Gestores)			
Renda Fixa			
TESOURO NACIONAL	R\$	1.572.022.583,68	55,55%
BANCO BRADESCO S.A. (GRUPO BRADESCO)	R\$	276.898.614,83	9,78%
CAIXA DTVM S/A	R\$	144.097.215,13	5,09%
BB DTVM (GRUPO BANCO DO BRASIL)	R\$	121.502.046,94	4,29%
BANCO DO NORDESTE DO BRASIL S.A.	R\$	42.105.892,00	1,49%
XP VISTA ASSET MANAGEMENT LTDA	R\$	41.547.169,40	1,47%
MONGERAL AEGON INVESTIMENTOS LTDA	R\$	23.884.784,30	0,84%
SOMMA INVESTIMENTOS S/A	R\$	10.045.600,81	0,35%
BRAM - DTVM (GRUPO BRADESCO)	R\$	444.093,15	0,02%
SINGULARE CTVM S.A.	R\$	10.137,74	0,00%
TOTAL RF	R\$	2.232.558.137,98	78,89%
Renda Variável			
VINCI EQUITIES GESTORA DE RECURSOS LTDA (GRUPO VINCI PARTNERS)	R\$	109.073.917,31	3,85%
BRAM - DTVM (GRUPO BRADESCO)	R\$	86.360.528,98	3,05%
CONSTÂNCIA INVESTIMENTOS LTDA	R\$	62.210.309,74	2,20%
AZ QUEST INVESTIMENTOS LTDA	R\$	54.450.279,34	1,92%
BB DTVM (GRUPO BANCO DO BRASIL)	R\$	54.343.585,15	1,92%
BNP Paribas Asset Management Brasil (GRUPO BNP)	R\$	43.791.442,14	1,55%
CAIXA DTVM S/A	R\$	40.793.334,15	1,44%
OCCAM BRASIL GESTÃO DE RECURSOS LTDA	R\$	34.825.290,39	1,23%
SOMMA INVESTIMENTOS S/A	R\$	34.158.402,22	1,21%
SULAMÉRICA INVESTIMENTOS GESTORA DE RECURSOS S.A.	R\$	32.614.523,45	1,15%
XP GESTÃO DE RECURSOS LTDA	R\$	22.419.745,01	0,79%
FINACAP INVESTIMENTOS LTDA	R\$	13.130.847,39	0,46%
QUELUZ GESTÃO DE RECURSOS FINANCEIROS LTDA	R\$	0,00	0,00%
TOTAL RV	R\$	588.172.205,26	20,78%
Exterior			
TOTAL EXTERIOR	R\$	-	0,00%
Fundos Estruturados			
QUELUZ GESTÃO DE RECURSOS FINANCEIROS LTDA	R\$	6.183.582,65	0,22%
TOTAL ESTRUTURADOS	R\$	6.183.582,65	0,22%
Fundos Imobiliários			
SINGULARE CTVM S.A.	R\$	1.638.164,89	0,06%
RIO BRAVO INVESTIMENTOS LTDA	R\$	1.493.392,02	0,05%
TOTAL IMOBILIÁRIO	R\$	3.131.556,90	0,11%
Empréstimos Consignados			
CONSIGNADOS	R\$	-	0,00%
TOTAL CONSIGNADOS	R\$	-	0,00%
SALDO CONTA CORRENTE	R\$	1,00	0,00%
PATRIMÔNIO	R\$	2.830.045.483,78	100,00%

Composição da Carteira de Investimentos RECIPREV (Administradores)			
Renda Fixa			
TESOURO NACIONAL	R\$	1.572.022.583,68	55,55%
BANCO BRADESCO S.A. (GRUPO BRADESCO)	R\$	277.342.707,98	9,80%
CAIXA ECONOMICA FEDERAL	R\$	144.097.215,13	5,09%
BB DTVM (GRUPO BANCO DO BRASIL)	R\$	121.502.046,94	4,29%
SANTANDER CACEIS BRASIL DTVM	R\$	83.653.061,40	2,96%
BEM - DTVM LTDA (GRUPO BRADESCO)	R\$	33.930.385,11	1,20%
SINGULARE CTVM S.A.	R\$	10.137,74	0,00%
TOTAL RF	R\$	2.232.558.137,98	78,89%
Renda Variável			
BEM - DTVM LTDA (GRUPO BRADESCO)	R\$	351.699.993,71	12,43%
CAIXA ECONOMICA FEDERAL	R\$	115.917.439,25	4,10%
BB DTVM (GRUPO BANCO DO BRASIL)	R\$	54.343.585,15	1,92%
BANCO BNP PARIBAS BRASIL S.A. (GRUPO BNP)	R\$	43.791.442,14	1,55%
SANTANDER CACEIS BRASIL DTVM	R\$	22.419.745,01	0,79%
TOTAL RV	R\$	588.172.205,26	20,78%
Exterior			
TOTAL EXTERIOR	R\$	-	0,00%
Fundos Estruturados			
BNY MELLON SERVIÇOS FINANCEIROS DTVM S.A.	R\$	6.183.582,65	0,22%
TOTAL ESTRUTURADOS	R\$	6.183.582,65	0,22%
Fundos Imobiliários			
SINGULARE CTVM S.A.	R\$	1.638.164,89	0,06%
BB DTVM (GRUPO BANCO DO BRASIL)	R\$	1.493.392,02	0,05%
TOTAL IMOBILIÁRIO	R\$	3.131.556,90	0,11%
Empréstimos Consignados			
CONSIGNADOS	R\$	-	0,00%
TOTAL CONSIGNADOS	R\$	-	0,00%
SALDO CONTA CORRENTE	R\$	1,00	0,00%
PATRIMÔNIO	R\$	2.830.045.483,78	100,00%

ATIVOS DA CARTEIRA DE INVESTIMENTOS RECIPREV



Nome do Fundo	Gestor	Administrador	Taxa de Administração Anual (%)	Benchmark (Índice de Referência anual)	Taxa Performance*	% PL RECIPREV	% PL Fundo	Valor (R\$)	CNPJ	Rentabilidade do Produto (mensal)	Rentabilidade do Produto (anual)	Prazo de Liquidação	Artigo da Resolução 4.963/21	Risco
BB PREVIDENCIÁRIO RENDA FIXA FLUXO FUNDO DE INVESTIMENTO EM COTAS DE FUNDOS DE INVESTIMENTO	BB DTVM (GRUPO BANCO DO BRASIL)	BB DTVM (GRUPO BANCO DO BRASIL)	1,00%	CDI	Não possui	0,25%	0,18%	R\$ 7.093.253,89	13.077.415/0001-05	1,03%	1,03%	Curto Prazo	Fundos de Investimento em Renda Fixa - Geral - Art. 7º, III, "a"	Risco Muito Alto
BB PREVIDENCIÁRIO RENDA FIXA TÍTULOS PÚBLICOS IPCA FUNDO DE INVESTIMENTO	BB DTVM (GRUPO BANCO DO BRASIL)	BB DTVM (GRUPO BANCO DO BRASIL)	0,15%	IPCA + 6,00%	Não possui	0,95%	0,70%	R\$ 26.811.012,05	15.486.093/0001-83	1,50%	1,50%	Médio Prazo	Fundos de Investimento - 100% Títulos Públicos SELIC - Art. 7º, I, "b"	Risco Alto
BB PREVIDENCIÁRIO RENDA FIXA TÍTULOS PÚBLICOS IPCA III FUNDO DE INVESTIMENTO	BB DTVM (GRUPO BANCO DO BRASIL)	BB DTVM (GRUPO BANCO DO BRASIL)	0,20%	IPCA + 6,00%	Não possui	0,60%	9,05%	R\$ 16.846.905,15	19.303.795/0001-35	1,38%	1,38%	Longo Prazo	Fundos de Investimento - 100% Títulos Públicos SELIC - Art. 7º, I, "b"	Risco Muito Alto
BB PREVIDENCIÁRIO RENDA FIXA TÍTULOS PÚBLICOS IPCA VI FUNDO DE INVESTIMENTO	BB DTVM (GRUPO BANCO DO BRASIL)	BB DTVM (GRUPO BANCO DO BRASIL)	0,20%	IMA-B	Não possui	0,39%	10,61%	R\$ 10.965.391,93	19.523.306/0001-50	1,38%	1,38%	Médio Prazo	Fundos de Investimento - 100% Títulos Públicos SELIC - Art. 7º, I, "b"	Risco Alto
BB PREVIDENCIÁRIO RENDA FIXA IDKA2 TÍTULOS PÚBLICOS FUNDO DE INVESTIMENTO	BB DTVM (GRUPO BANCO DO BRASIL)	BB DTVM (GRUPO BANCO DO BRASIL)	0,20%	IDKA IPCA 2A	Não possui	2,11%	0,83%	R\$ 59.785.483,91	13.322.205/0001-35	0,06%	0,06%	Curto Prazo	Fundos de Investimento - 100% Títulos Públicos SELIC - Art. 7º, I, "b"	Risco Muito Alto
BNB SOBERANO FUNDO DE INVESTIMENTO RENDA FIXA	BANCO DO NORDESTE DO BRASIL S.A.	SANTANDER CACEIS BRASIL DTVM	0,20%	CDI	Não possui	1,49%	4,00%	R\$ 42.105.892,00	30.568.193/0001-42	1,13%	1,13%	Curto Prazo	Fundos de Investimento - 100% Títulos Públicos SELIC - Art. 7º, I, "b"	Risco Muito Alto
SOMMA TORINO FI RENDA FIXA CRÉDITO PRIVADO	SOMMA INVESTIMENTOS S/A	BEM - DTVM LTDA (GRUPO BRADESCO)	0,50%	CDI	Não possui	0,35%	3,49%	R\$ 10.045.600,81	28.206.220/0001-95	0,10%	0,10%	Curto Prazo	Fundos de Investimento em Renda Fixa - Crédito Privado - Art. 7º, V, "b"	Risco Baixo
FUNDO DE INVESTIMENTO EM COTAS DE FUNDOS DE INVESTIMENTO RENDA FIXA CURTO PRAZO PODER PÚBLICO	BRAM - DTVM (GRUPO BRADESCO)	BANCO BRADESCO S.A. (GRUPO BRADESCO)	3,00%	CDI	Não possui	0,02%	0,02%	R\$ 444.093,15	13.397.466/0001-14	0,93%	0,93%	Curto Prazo	Fundos de Investimento em Renda Fixa - Geral - Art. 7º, III, "a"	Risco Muito Alto
LETRA FINANCEIRA DO BRADESCO LF00220095R (12882370000000002688)	BANCO BRADESCO S.A. (GRUPO BRADESCO)	BANCO BRADESCO S.A. (GRUPO BRADESCO)	0,00%	IPCA+6,71%	Não possui	6,84%	-	R\$ 193.522.684,69	00.066.670/0001-00	1,24%	1,24%	Médio Prazo	Ativos de Renda Fixa Emitidos por Instituições Financeiras - Art. 7º, IV	Risco Muito Alto
LETRA FINANCEIRA DO BRADESCO LF0022001E1 (128823700000000003145)	BANCO BRADESCO S.A. (GRUPO BRADESCO)	BANCO BRADESCO S.A. (GRUPO BRADESCO)	0,00%	IPCA+6,60%	Não possui	2,95%	-	R\$ 83.375.930,14	00.066.670/0001-00	1,26%	1,26%	Médio Prazo	Ativos de Renda Fixa Emitidos por Instituições Financeiras - Art. 7º, IV	Risco Muito Alto
FUNDO DE INVESTIMENTO CAIXA BRASIL 2024 I TÍTULOS PÚBLICOS RENDA FIXA	CAIXA DTVM S/A	CAIXA ECONOMICA FEDERAL	0,20%	IMA-B	Não possui	0,95%	5,61%	R\$ 27.001.887,60	18.598.288/0001-03	1,39%	1,39%	Médio Prazo	Fundos de Investimento - 100% Títulos Públicos SELIC - Art. 7º, I, "b"	Risco Médio
FUNDO DE INVESTIMENTO CAIXA BRASIL 2024 IV TÍTULOS PÚBLICOS RENDA FIXA	CAIXA DTVM S/A	CAIXA ECONOMICA FEDERAL	0,20%	IMA-B	Não possui	1,15%	0,96%	R\$ 32.526.225,80	20.139.595/0001-78	1,39%	1,39%	Médio Prazo	Fundos de Investimento - 100% Títulos Públicos SELIC - Art. 7º, I, "b"	Risco Médio
FUNDO DE INVESTIMENTO CAIXA BRASIL 2030 II TÍTULOS PÚBLICOS RENDA FIXA	CAIXA DTVM S/A	CAIXA ECONOMICA FEDERAL	0,20%	IMA-B	Não possui	0,25%	0,92%	R\$ 7.141.550,72	19.769.046/0001-06	0,28%	0,28%	Longo Prazo	Fundos de Investimento - 100% Títulos Públicos SELIC - Art. 7º, I, "b"	Risco Médio
FUNDO DE INVESTIMENTO CAIXA BRASIL 2030 III TÍTULOS PÚBLICOS RENDA FIXA	CAIXA DTVM S/A	CAIXA ECONOMICA FEDERAL	0,20%	IMA-B	Não possui	0,40%	5,06%	R\$ 11.253.020,80	20.139.534/0001-00	0,28%	0,28%	Longo Prazo	Fundos de Investimento - 100% Títulos Públicos SELIC - Art. 7º, I, "b"	Risco Médio
CAIXA BRASIL IDKA IPCA 2A TÍTULOS PÚBLICOS RENDA FIXA LONGO PRAZO	CAIXA DTVM S/A	CAIXA ECONOMICA FEDERAL	0,20%	IDKA IPCA 2A	Não possui	2,34%	0,97%	R\$ 66.174.530,21	14.386.926/0001-71	1,41%	1,41%	Curto Prazo	Fundos de Investimento - 100% Títulos Públicos SELIC - Art. 7º, I, "b"	Risco Médio
XP INFLAÇÃO REFERENCIADO IPCA FUNDO DE INVESTIMENTO RENDA FIXA LONGO PRAZO	XP VISTA ASSET MANAGEMENT LTDA	SANTANDER CACEIS BRASIL DTVM	0,50%	IPCA	Não possui	1,47%	7,90%	R\$ 41.547.169,40	14.146.491/0001-98	-1,02%	-1,02%	Curto Prazo	Fundos de Investimento em Renda Fixa - Geral - Art. 7º, III, "a"	Risco Alto
FUNDO DE INVESTIMENTO EM DIREITOS CREDITÓRIOS MULTISSETORIAL INVEST DUNAS LP (COTAS SÊNIORES)	SINGULARE CTVM S.A.	SINGULARE CTVM S.A.	0,20%	125% do DI	Não possui	0,00%	14,22%	R\$ 10.137,74	13.633.964/0001-19	-5,68%	-5,68%	Médio Prazo	Fundos de Investimento em Direitos Creditórios (FIDC) - Cota Sênior - Art. 7º, V, "a"	Risco Muito Alto

Documento Assinado Digitalmente por MARCONI M. RIZZIO RES PAIVA FILHO
 Acesso em: https://cfc.cce-p.gov.br/ep/validarDoc.aspx?CodigoDocumento=9440207b0f4b5c8ad498051bc11b

Nome do Fundo	Gestor	Administrador	Taxa de Administração Anual (%)	Benchmark (Índice de Referência anual)	Taxa Performance*	% PL RECIPREV	% PL Fundo	Valor (R\$)	CNPJ	Rentabilidade do Produto (mensal)	Rentabilidade do Produto (anual)	Prazo de Liquidação	Artigo da Resolução 4.963/21	Risco
MONGERAL AEGON FI RENDA FIXA CRÉDITO PRIVADO LP	MONGERAL AEGON INVESTIMENTOS LTDA	BEM - DTVM LTDA (GRUPO BRADESCO)	0,40%	CDI	0,2	0,84%	2,14%	R\$ 23.884.784,30	19.488.768/0001-84	-0,48%	-0,48%	Curto Prazo	Fundos de Investimento em Renda Fixa - Crédito Privado - Art. 7º, V,"b"	Risco Baixo
TESOURO IPCA COM JUROS SEMESTRAIS (ANTIGA NTN-B 2045)-CÓDIGO: 10359219 (7604)	TESOURO NACIONAL	TESOURO NACIONAL	0,00%	IPCA+7.002299%	Não possui	1,29%	-	R\$ 36.394.547,00		1,28%	1,28%	Longo Prazo	Títulos Públicos de Emissão do Tesouro Nacional - SELIC - Art. 7º, I,"a"	Risco Muito Baixo
TESOURO IPCA COM JUROS SEMESTRAIS (ANTIGA NTN-B 2045)-CÓDIGO: 10359220 (7608)	TESOURO NACIONAL	TESOURO NACIONAL	0,00%	IPCA+7.002655%	Não possui	2,76%	-	R\$ 78.244.816,70		1,28%	1,28%	Longo Prazo	Títulos Públicos de Emissão do Tesouro Nacional - SELIC - Art. 7º, I,"a"	Risco Muito Baixo
TESOURO IPCA COM JUROS SEMESTRAIS (ANTIGA NTN-B 2045)-CÓDIGO: 6650570 (7647)	TESOURO NACIONAL	TESOURO NACIONAL	0,00%	IPCA+6.261127%	Não possui	1,40%	-	R\$ 39.588.050,00		1,22%	1,22%	Longo Prazo	Títulos Públicos de Emissão do Tesouro Nacional - SELIC - Art. 7º, I,"a"	Risco Muito Baixo
TESOURO IPCA COM JUROS SEMESTRAIS (ANTIGA NTN-B 2045)-CÓDIGO: 6650571 (7632)	TESOURO NACIONAL	TESOURO NACIONAL	0,00%	IPCA+6.269771%	Não possui	1,40%	-	R\$ 39.548.163,00		1,22%	1,22%	Longo Prazo	Títulos Públicos de Emissão do Tesouro Nacional - SELIC - Art. 7º, I,"a"	Risco Muito Baixo
TESOURO IPCA COM JUROS SEMESTRAIS (NTN-B 2045- CÓDIGO: 15759226)	TESOURO NACIONAL	TESOURO NACIONAL	0,00%	IPCA+4,86%	Não possui	1,66%	-	R\$ 46.880.879,33		1,10%	1,10%	Longo Prazo	Títulos Públicos de Emissão do Tesouro Nacional - SELIC - Art. 7º, I,"a"	Risco Muito Baixo
TESOURO IPCA COM JUROS SEMESTRAIS (NTN-B 2045- CÓDIGO: 15759225)	TESOURO NACIONAL	TESOURO NACIONAL	0,00%	IPCA+4,86%	Não possui	1,66%	-	R\$ 46.880.879,33		1,10%	1,10%	Longo Prazo	Títulos Públicos de Emissão do Tesouro Nacional - SELIC - Art. 7º, I,"a"	Risco Muito Baixo
TESOURO IPCA COM JUROS SEMESTRAIS (NTN-B 2045- CÓDIGO: 15759224)	TESOURO NACIONAL	TESOURO NACIONAL	0,00%	IPCA+4,86%	Não possui	1,66%	-	R\$ 46.880.879,33		1,10%	1,10%	Longo Prazo	Títulos Públicos de Emissão do Tesouro Nacional - SELIC - Art. 7º, I,"a"	Risco Muito Baixo
TESOURO IPCA COM JUROS SEMESTRAIS (NTN-B 2040- CÓDIGO: 15860603)	TESOURO NACIONAL	TESOURO NACIONAL	0,00%	IPCA+4,94%	Não possui	6,54%	-	R\$ 184.951.280,40		1,11%	1,11%	Longo Prazo	Títulos Públicos de Emissão do Tesouro Nacional - SELIC - Art. 7º, I,"a"	Risco Muito Baixo
TESOURO IPCA COM JUROS SEMESTRAIS (NTN-B 2040- CÓDIGO: 15860602)	TESOURO NACIONAL	TESOURO NACIONAL	0,00%	IPCA+4,94%	Não possui	0,82%	-	R\$ 23.118.910,05		1,11%	1,11%	Longo Prazo	Títulos Públicos de Emissão do Tesouro Nacional - SELIC - Art. 7º, I,"a"	Risco Muito Baixo
TESOURO IPCA COM JUROS SEMESTRAIS (NTN-B 2040- CÓDIGO: 15860600)	TESOURO NACIONAL	TESOURO NACIONAL	0,00%	IPCA+4,94%	Não possui	1,63%	-	R\$ 46.237.820,10		1,11%	1,11%	Longo Prazo	Títulos Públicos de Emissão do Tesouro Nacional - SELIC - Art. 7º, I,"a"	Risco Muito Baixo
TESOURO IPCA COM JUROS SEMESTRAIS (NTN-B 2040- CÓDIGO: 15917043)	TESOURO NACIONAL	TESOURO NACIONAL	0,00%	IPCA+5,00%	Não possui	1,88%	-	R\$ 53.293.144,43		1,11%	1,11%	Longo Prazo	Títulos Públicos de Emissão do Tesouro Nacional - SELIC - Art. 7º, I,"a"	Risco Muito Baixo
TESOURO IPCA COM JUROS SEMESTRAIS (NTN-B 2040- CÓDIGO: 17223138)	TESOURO NACIONAL	TESOURO NACIONAL	0,00%	IPCA+5,265%	Não possui	1,58%	-	R\$ 44.668.752,37		1,14%	1,14%	Longo Prazo	Títulos Públicos de Emissão do Tesouro Nacional - SELIC - Art. 7º, I,"a"	Risco Muito Baixo
TESOURO IPCA COM JUROS SEMESTRAIS (NTN-B 2040- CÓDIGO: 17223139)	TESOURO NACIONAL	TESOURO NACIONAL	0,00%	IPCA+5,265%	Não possui	4,74%	-	R\$ 134.006.257,11		1,14%	1,14%	Longo Prazo	Títulos Públicos de Emissão do Tesouro Nacional - SELIC - Art. 7º, I,"a"	Risco Muito Baixo
TESOURO IPCA COM JUROS SEMESTRAIS (NTN-B 2040- CÓDIGO: 17223140)	TESOURO NACIONAL	TESOURO NACIONAL	0,00%	IPCA+5,265%	Não possui	6,31%	-	R\$ 178.675.009,48		1,14%	1,14%	Longo Prazo	Títulos Públicos de Emissão do Tesouro Nacional - SELIC - Art. 7º, I,"a"	Risco Muito Baixo
TESOURO IPCA COM JUROS SEMESTRAIS (NTN-B 2040- CÓDIGO: 17223141)	TESOURO NACIONAL	TESOURO NACIONAL	0,00%	IPCA+5,270%	Não possui	1,58%	-	R\$ 44.645.190,02		1,14%	1,14%	Longo Prazo	Títulos Públicos de Emissão do Tesouro Nacional - SELIC - Art. 7º, I,"a"	Risco Muito Baixo



Documento Assinado Digitalmente por MARCONI MIZUO PIRES DE PAIVA FILHO
 Acesso em: https://repositorio.ce.gov.br/ppv/validacao/sasam/cedido/documento-9e9d4b3c-843c-843c-843c-9805111c111b

Nome do Fundo	Gestor	Administrador	Taxa de Administração Anual (%)	Benchmark (Índice de Referência anual)	Taxa Performance*	% PL RECIPREV	% PL Fundo	Valor (R\$)	CNPJ	Rentabilidade do Produto (mensal)	Rentabilidade do Produto (anual)	Prazo de Liquidação	Artigo da Resolução 4.963/21	Risco
TESOURO IPCA COM JUROS SEMESTRAIS (NTN-B 2045- CÓDIGO: 19447309)	TESOURO NACIONAL	TESOURO NACIONAL	0,00%	IPCA+5,730%	Não possui	3,84%		R\$ 108.651.001,09		1,18%	1,18%	Longo Prazo	Títulos Públicos de Emissão do Tesouro Nacional - SELIC - Art. 7º, I, "a"	Risco Muito Baixo
TESOURO IPCA COM JUROS SEMESTRAIS (NTN-B 2040- CÓDIGO: 15836500)	TESOURO NACIONAL	TESOURO NACIONAL	0,00%	IPCA+4,94%	Não possui	1,63%	-	R\$ 46.237.820,10		1,11%	1,11%	Longo Prazo	Títulos Públicos de Emissão do Tesouro Nacional - SELIC - Art. 7º, I, "a"	Risco Muito Baixo
TESOURO IPCA COM JUROS SEMESTRAIS (NTN-B 2040- CÓDIGO: 15836499)	TESOURO NACIONAL	TESOURO NACIONAL	0,00%	IPCA+4,93%	Não possui	4,91%	-	R\$ 138.861.951,39		1,11%	1,11%	Longo Prazo	Títulos Públicos de Emissão do Tesouro Nacional - SELIC - Art. 7º, I, "a"	Risco Muito Baixo
TESOURO IPCA COM JUROS SEMESTRAIS (NTN-B 2045- CÓDIGO: 15786866)	TESOURO NACIONAL	TESOURO NACIONAL	0,00%	IPCA+4,865%	Não possui	3,31%	-	R\$ 93.702.892,98		1,10%	1,10%	Longo Prazo	Títulos Públicos de Emissão do Tesouro Nacional - SELIC - Art. 7º, I, "a"	Risco Muito Baixo
TESOURO IPCA COM JUROS SEMESTRAIS (NTN-B 2045- CÓDIGO: 15786865)	TESOURO NACIONAL	TESOURO NACIONAL	0,00%	IPCA+4,865%	Não possui	4,97%	-	R\$ 140.554.339,47		1,10%	1,10%	Longo Prazo	Títulos Públicos de Emissão do Tesouro Nacional - SELIC - Art. 7º, I, "a"	Risco Muito Baixo
Renda Fixa						78,89%		R\$ 2.232.558.137,98			1,11%			
CONSTÂNCIA FUNDAMENTO FIA	CONSTÂNCIA INVESTIMENTOS LTDA	BEM - DTVM LTDA (GRUPO BRADESCO)	2,00%	IBOVESPA	20,00%	2,20%	5,04%	R\$ 62.210.309,74	11.182.064/0001-77	2,97%	2,97%	Curto Prazo	Fundos de Investimento em Ações - Art. 8º, I, "a"	Risco Alto
SOMMA BRASIL FUNDO DE INVESTIMENTO EM AÇÕES	SOMMA INVESTIMENTOS S/A	BEM - DTVM LTDA (GRUPO BRADESCO)	2,00%	IBOVESPA	20,00%	1,21%	10,11%	R\$ 34.158.402,22	14.550.994/0001-24	2,69%	2,80%	Curto Prazo	Fundos de Investimento em Ações - Art. 8º, I, "a"	Risco Alto
AZ QUEST SMALL MID CAPS FUNDO DE INVESTIMENTO EM COTAS DE FUNDOS DE INVESTIMENTO DE AÇÕES	AZ QUEST INVESTIMENTOS LTDA	BEM - DTVM LTDA (GRUPO BRADESCO)	2,50%	Índice Small Cap	20,00%	1,92%	5,46%	R\$ 54.450.279,34	11.392.165/0001-72	2,65%	2,65%	Curto Prazo	Fundos de Investimento em Ações - Art. 8º, I, "a"	Risco Alto
FINACAP MAURITSTAD FUNDO DE INVESTIMENTO EM AÇÕES	FINACAP INVESTIMENTOS LTDA	BEM - DTVM LTDA (GRUPO BRADESCO)	2,00%	IBOVESPA	20,00%	0,46%	5,34%	R\$ 13.130.847,39	05.964.067/0001-60	3,41%	3,41%	Curto Prazo	Fundos de Investimento em Ações - Art. 8º, I, "a"	Risco Alto
BNP PARIBAS ACTION FIC FI AÇÕES	BNP Paribas Asset Management Brasil (GRUPO BNP)	BANCO BNP PARIBAS BRASIL S.A. (GRUPO BNP)	2,00%	IBOVESPA	20,00%	0,60%	8,94%	R\$ 16.908.652,54	12.239.939/0001-92	4,37%	4,37%	Curto Prazo	Fundos de Investimento em Ações - Art. 8º, I, "a"	Risco Alto
BNP PARIBAS SMALL CAPS FUNDO DE INVESTIMENTO EM AÇÕES	BNP Paribas Asset Management Brasil (GRUPO BNP)	BANCO BNP PARIBAS BRASIL S.A. (GRUPO BNP)	2,00%	SMLL	20,00%	0,95%	9,55%	R\$ 26.882.789,61	11.108.013/0001-03	5,35%	5,35%	Curto Prazo	Fundos de Investimento em Ações - Art. 8º, I, "a"	Risco Alto
BB AÇÕES SELEÇÃO FATORIAL FUNDO DE INVESTIMENTO EM COTAS DE FUNDOS DE INVESTIMENTO.	BB DTVM (GRUPO BANCO DO BRASIL)	BB DTVM (GRUPO BANCO DO BRASIL)	2,00%	IBOVESPA	20,00%	1,92%	3,85%	R\$ 54.343.585,15	07.882.792/0001-14	4,46%	4,46%	Curto Prazo	Fundos de Investimento em Ações - Art. 8º, I, "a"	Risco Alto
XP DIVIDENDOS FUNDO DE INVESTIMENTO DE AÇÕES	XP GESTÃO DE RECURSOS LTDA	SANTANDER CACEIS BRASIL DTVM	3,00%	Sem benchmark	Não possui	0,79%	7,47%	R\$ 22.419.745,01	16.575.255/0001-12	3,57%	3,57%	Curto Prazo	Fundos de Investimento em Ações - Art. 8º, I, "a"	Risco Alto
BRADESCO FUNDO DE INVESTIMENTO EM AÇÕES MID SMALL CAPS	BRAM - DTVM (GRUPO BRADESCO)	BEM - DTVM LTDA (GRUPO BRADESCO)	1,50%	IBRX	Não possui	3,05%	9,56%	R\$ 86.360.528,98	06.988.623/0001-09	3,35%	3,35%	Curto Prazo	Fundos de Investimento em Ações - Art. 8º, I, "a"	Risco Alto
OCCAM FIC FIA	OCCAM BRASIL GESTÃO DE RECURSOS LTDA	BEM - DTVM LTDA (GRUPO BRADESCO)	2,50%	IBOVESPA	0,2	1,23%	3,49%	R\$ 34.825.290,39	11.628.883/0001-03	2,75%	2,75%	Curto Prazo	Fundos de Investimento em Ações - Art. 8º, I, "a"	Risco Alto
FUNDO DE INVESTIMENTO EM COTAS DE FUNDOS DE INVESTIMENTO DE AÇÕES CAIXA AÇÕES MULTIGESTOR	CAIXA DTVM S/A	CAIXA ECONOMICA FEDERAL	1,50%	IBOVESPA	Não possui	1,44%	6,24%	R\$ 40.793.334,15	30.068.224/0001-04	3,51%	3,51%	Curto Prazo	Fundos de Investimento em Ações - Art. 8º, I, "a"	Risco Alto
FUNDO DE INVESTIMENTO EM COTAS DE FUNDOS DE INVESTIMENTO EM AÇÕES CAIXA VALOR DIVIDENDOS RPPS	VINCI EQUITIES GESTORA DE RECURSOS LTDA (GRUPO VINCI PARTNERS)	CAIXA ECONOMICA FEDERAL	1,72%	IDIV	20,00%	2,65%	8,05%	R\$ 75.124.105,10	15.154.441/0001-15	3,53%	3,53%	Curto Prazo	Fundos de Investimento em Ações - Art. 8º, I, "a"	Risco Alto



Documento Assinado Digitalmente por: MARCON MUZIO PIREES DE SAIVA FLORES
 Assinatura: https://brasil.gov.br/app/validador/assinatura/96944028-700f-4b3e-8ade-96051f3e111b



Nome do Fundo	Gestor	Administrador	Taxa de Administração Anual (%)	Benchmark (Índice de Referência anual)	Taxa Performance*	% PL RECIPREV	% PL Fundo	Valor (R\$)	CNPJ	Rentabilidade do Produto (mensal)	Rentabilidade do Produto (anual)	Prazo de Liquidação	Artigo da Resolução 4.963/21
QUELUZ VALOR FUNDO DE INVESTIMENTO EM AÇÕES	QUELUZ GESTÃO DE RECURSOS FINANCEIROS LTDA	BEM - DTVM LTDA (GRUPO BRADESCO)	2,00%	IBRX	20,00%	0,00%	0,00%	R\$ 0,00	09.289.072/0001-75	2,34%	2,34%	Curto Prazo	Fundos de Investimento em Ações - Art. 8º, I, "a"
SUL AMERICA SELECTION FIC FIA	SULAMÉRICA INVESTIMENTOS GESTORA DE RECURSOS S.A.	BEM - DTVM LTDA (GRUPO BRADESCO)	2,00%	IVBX-2	20,00%	1,15%	9,36%	R\$ 32.614.523,45	34.525.068/0001-06	8,33%	8,33%	Curto Prazo	Fundos de Investimento em Ações - Art. 8º, I, "a"
VINCI GAS DIVIDENDOS FUNDO DE INVESTIMENTO EM AÇÕES	VINCI EQUITIES GESTORA DE RECURSOS LTDA (GRUPO VINCI PARTNERS)	BEM - DTVM LTDA (GRUPO BRADESCO)	2,00%	IBOVESPA	20,00%	1,20%	6,29%	R\$ 33.949.812,21	07.488.106/0001-25	2,59%	2,59%	Curto Prazo	Fundos de Investimento em Ações - Art. 8º, I, "a"
Renda Variável						20,78%		R\$ 588.172.205,26			3,81%		
Exterior						0,00%		R\$ -			0,00%		
BRASIL FLORESTAL - FUNDO DE INVESTIMENTO EM PARTICIPAÇÕES MULTISTRATÉGIA	QUELUZ GESTÃO DE RECURSOS FINANCEIROS LTDA	BNY MELLON SERVIÇOS FINANCEIROS DTVM S.A.	1,50%	IPCA+9,00%	Não possui	0,22%	4,55%	R\$ 6.183.582,65	12.312.767/0001-35	-0,03%	-0,03%	Curto Prazo	Fundos de Investimento em Participações (FIP) Art. 10, II
Fundos Estruturados						0,22%		R\$ 6.183.582,65			-0,03%		
SINGULARE FUNDO DE INVESTIMENTO IMOBILIÁRIO	SINGULARE CTVM S.A.	SINGULARE CTVM S.A.	1,36%	IPCA+7,50%	20,00%	0,06%	21,88%	R\$ 1.638.164,89	16.841.067/0001-99	4,62%	4,62%	Médio Prazo	Fundos de Investimento Imobiliário (FII) - Art. 11
BB RECEBÍVEIS IMOBILIÁRIOS FUNDO DE INVESTIMENTO IMOBILIÁRIO. FII	RIO BRAVO INVESTIMENTOS LTDA	BB DTVM (GRUPO BANCO DO BRASIL)	0,85%	IPCA + 6,9506%	20,00%	0,05%	4,83%	R\$ 1.493.392,02	20.716.161/0001-93	0,92%	0,92%	Médio Prazo	Fundos de Investimento Imobiliário (FII) - Art. 11
Fundos Imobiliários						0,11%		R\$ 3.131.556,90			2,90%		
Empréstimos Consignados						0,00%		R\$ -			0,00%		
Saldo Conta Corrente						0,00%		R\$ 1,00					
Total Geral						100,00%		R\$ 2.830.045.483,78			Rentabilidade Reciprev 1,66%		

* A taxa de performance sempre será cobrada sobre o valor acima do benchmark.

* A partir de 01/01/2019, os títulos públicos do Tesouro Nacional em posse do Fundo Previdenciário RECIPREV: TESOURO IPCA COM JUROS SEMESTRAIS COM VENCIMENTO EM 15/05/2045 (ANTIGA NTN-B 2045)-CÓDIGO: 10359219; TESOURO IPCA COM JUROS SEMESTRAIS (ANTIGA NTN-B 2045)-CÓDIGO: 6650570 e TESOURO IPCA COM JUROS SEMESTRAIS (ANTIGA NTN-B 2045)-CÓDIGO: 6650571, passaram a ser marcados pela "CURVA DE JUROS", de aquisição dos títulos, respectivamente: IPCA+7,002299%; IPCA+7,002655%; IPCA+6,261127% e IPCA+6,269771%, conforme definido na Política de Investimentos de 2019 e em conformidade com as normas da Secretaria de Previdência (Portaria nº 577, de 27 de dezembro de 2017 e Portaria SPREV nº 4, de 05 de fevereiro de 2018). Como os títulos são de longo prazo e com expectativa de se levar ao vencimento final, com a marcação pela curva de juros, evitaremos a volatilidade dos mesmos. O total dos referidos títulos em 31/12/2018, apresentavam "valor de mercado" já que eram "marcados à mercado", o valor de R\$ 187.984.960,92. Com a mudança de metodologia, passando a ser usada marcação pela "curva de juros", o valor dos mesmos no dia 01/01/2019, passou a valer R\$ 150.374.784,14, correspondente ao valor de aquisição atualizados pelas taxas de compra de cada um. Deste modo, apesar da redução do Patrimônio Líquido da carteira, no valor equivalente a diferença do preço à mercado da curva de juros, reduzimos a volatilidade da carteira e utilizamos o valor real dos ativos até o seu vencimento, nesta data os preços à mercado e pela curva de juros se encontram. A partir de setembro de 2021, iniciamos a compra de NTN-B 2040 e 2045, com todas marcadas pela curva de juros.

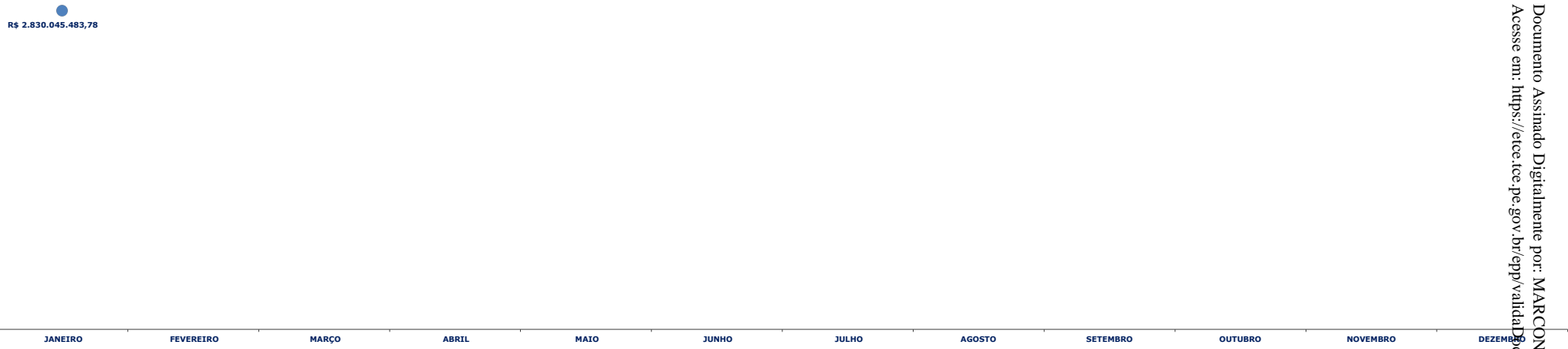
TESOURO IPCA COM JUROS SEMESTRAIS (ANTIGA NTN-B 2040 E 2045) / Marcação a Mercado	R\$	1.384.995.348,30
Preço da Carteira à Mercado	R\$	2.643.018.248,41
Provisão para perdas futuras de investimentos	R\$	4.493.131,02

Documento Assinado Digitalmente por: MARCON MUIZZIO Pires de Paula Filho
 Acesse em: https://efcfe.tce-pa.gov.br/ppp/validador_documento.asp

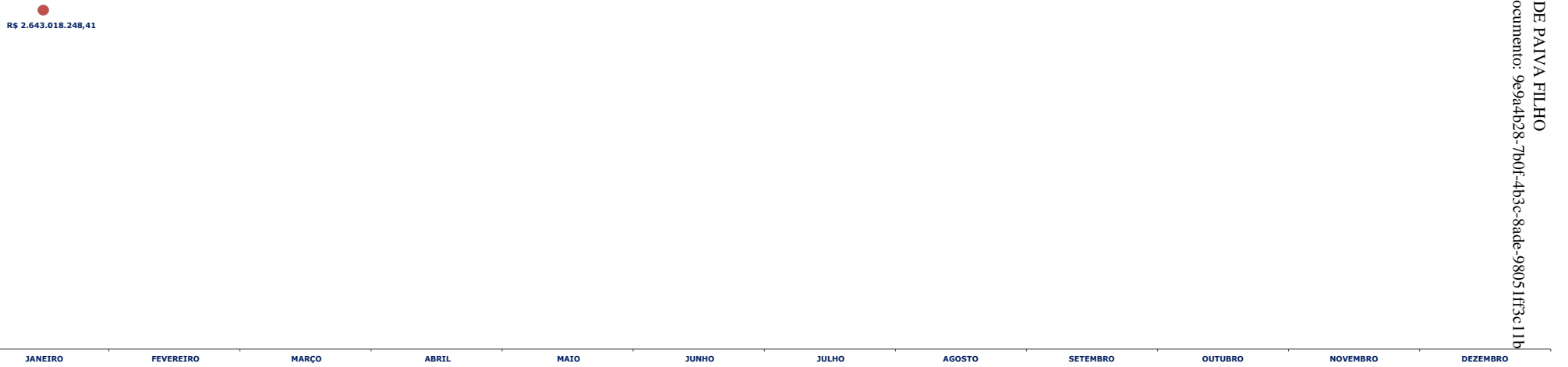
Evolução Mensal do Patrimônio Líquido da Carteira de Investimentos na Curva RECIPREV 2023



Documento Assinado Digitalmente por: MARCONI MUZZIO Pires DE PAIVA FILHO
Acesse em: https://etce.tce.pe.gov.br/epp/validar_documento.php?doc_id=99944028-7b0f-4b3c-8ade-98051f3c11b
Código do documento: 99944028-7b0f-4b3c-8ade-98051f3c11b



Evolução Mensal do Patrimônio Líquido da Carteira de Investimentos à Mercado RECIPREV 2023



RESUMO POR ADMINISTRADOR/GRUPO ECONÔMICO



Documento Assinado Digitalmente por: MARCONI MUZZIO PRES DE PAIVA FILHO
 Acesse em: <https://etce.tce-pe.gov.br/epp/validaDoc.seam> Código do documento: 9e944b28-7b0f-4b3c-8ade-98051f3c11b

ADMINISTRADORES DE RECURSOS	GRUPO ECONÔMICO DO ADMINISTRADOR DE RECURSOS	GESTORES DE RECURSOS	VALOR	% CARTEIRA	
		GESTOR	VALOR	% CARTEIRA	
		BB DTVM (GRUPO BANCO DO BRASIL)	R\$ 175.845.632,09	6,21%	
		RIO BRAVO INVESTIMENTOS LTDA	R\$ 1.493.392,02	0,05%	
		TOTAL	R\$ 177.339.024,10	6,27%	
		GESTOR	VALOR	% CARTEIRA	
		CAIXA DTVM S/A	R\$ 184.890.549,28	6,53%	
		VINCI EQUITIES GESTORA DE RECURSOS LTDA (GRUPO VINCI PARTNERS)	R\$ 75.124.105,10	2,65%	
		TOTAL	R\$ 260.014.654,38	9,19%	
		CUSTODIA	VALOR	% CARTEIRA	
		TESOURO NACIONAL - Valor na Curva	R\$ 1.572.022.583,68	55,55%	
		TESOURO NACIONAL - Valor à Mercado	R\$ 1.384.995.348,30	52,40%	
		TOTAL	R\$ 2.957.017.931,99	107,95%	
		GESTOR	VALOR	% CARTEIRA	
		BRAM - DTVM (GRUPO BRADESCO)	R\$ 444.093,15	0,02%	
		BANCO BRADESCO S.A. (GRUPO BRADESCO)	R\$ 276.898.614,83	9,78%	
		TOTAL	R\$ 277.342.707,98	9,80%	
		GESTOR	VALOR	% CARTEIRA	
		BRAM - DTVM (GRUPO BRADESCO)	R\$ 86.360.528,98	3,05%	
		CONSTÂNCIA INVESTIMENTOS LTDA	R\$ 62.210.309,74	2,20%	
		QUELUZ GESTÃO DE RECURSOS FINANCEIROS LTDA	R\$ 0,00	0,00%	
		SULAMÉRICA INVESTIMENTOS GESTORA DE RECURSOS S.A.	R\$ 32.614.523,45	1,15%	
		VINCI EQUITIES GESTORA DE RECURSOS LTDA (GRUPO VINCI PARTNERS)	R\$ 33.949.812,21	1,20%	
		MONGERAL AEGON INVESTIMENTOS LTDA	R\$ 23.884.784,30	0,84%	
		AZ QUEST INVESTIMENTOS LTDA	R\$ 54.450.279,34	1,92%	
		SOMMA INVESTIMENTOS S/A	R\$ 44.204.003,04	1,56%	
		OCCAM BRASIL GESTÃO DE RECURSOS LTDA	R\$ 34.825.290,39	1,23%	
		FINACAP INVESTIMENTOS LTDA	R\$ 13.130.847,39	0,46%	
TOTAL	R\$ 385.630.378,82	13,63%			
		GESTOR	VALOR	% CARTEIRA	
		BANCO DO NORDESTE DO BRASIL S.A.	R\$ 42.105.892,00	1,49%	
		XP GESTÃO DE RECURSOS LTDA	R\$ 22.419.745,01	0,79%	
		XP VISTA ASSET MANAGEMENT LTDA	R\$ 41.547.169,40	1,47%	
TOTAL	R\$ 106.072.806,40	3,75%			
		GESTOR	VALOR	% CARTEIRA	
		QUELUZ GESTÃO DE RECURSOS FINANCEIROS LTDA	R\$ 6.183.582,65	0,22%	
		TOTAL	R\$ 6.183.582,65	0,22%	
		GESTOR	VALOR	% CARTEIRA	
		BNP PARIBAS ASSET MANAGEMENT BRASIL (GRUPO BNP)	R\$ 43.791.442,14	1,55%	
		TOTAL	R\$ 43.791.442,14	1,55%	
		GESTOR	VALOR	% CARTEIRA	
		SINGULARE CTVM S.A.	R\$ 1.648.302,63	0,06%	
		TOTAL	R\$ 1.648.302,63	0,06%	
		TOTAL GERAL DA CARTEIRA DE INVESTIMENTOS RECIPREV	Na Curva	R\$ 2.830.045.482,78	100,00%
			À Mercado	R\$ 2.643.018.247,41	

COMPOSIÇÃO DA CARTEIRA DE INVESTIMENTOS RECIPREV - 2023



PRAZOS DE LIQUIDAÇÃO DA CARTEIRA										
CARTEIRA GERAL	RENDA FIXA	RENDA VARIÁVEL	EXTERIOR	ESTRUTURADOS	IMOBILIÁRIOS	CONSIGNADOS	TOTAL			
CURTO PRAZO (Até 60 dias)	R\$ 251.080.807,67	R\$ 588.172.205,26	R\$ -	R\$ 6.183.582,65	R\$ -	R\$ -	R\$ 845.436.595,58	29,87%		
MÉDIO PRAZO (Até 5 anos)	R\$ 374.213.269,95	R\$ -	R\$ -	R\$ 3.131.556,90	R\$ -	R\$ -	R\$ 377.344.826,85	13,33%		
LONGO PRAZO (+ de 5 anos)	R\$ 1.607.264.060,35	R\$ -	R\$ -	R\$ -	R\$ -	R\$ -	R\$ 1.607.264.060,35	56,79%		
TOTAL	R\$ 2.232.558.137,98	R\$ 588.172.205,26	R\$ -	R\$ 6.183.582,65	R\$ 3.131.556,90	R\$ -	R\$ 2.830.045.482,78	100,00%		

RENDA FIXA X RENDA VARIÁVEL X EXTERIOR X ESTRUTURADOS X IMOBILIÁRIOS X CONSIGNADOS	VALOR	%
RENDA FIXA	R\$ 2.232.558.137,98	78,89%
RENDA VARIÁVEL	R\$ 588.172.205,26	20,78%
EXTERIOR	R\$ -	0,00%
ESTRUTURADOS	R\$ 6.183.582,65	0,22%
IMOBILIÁRIOS	R\$ 3.131.556,90	0,11%
CONSIGNADOS	R\$ -	0,00%
TOTAL	R\$ 2.830.045.482,78	100,00%

COMPOSIÇÃO DOS INVESTIMENTOS DA CARTEIRA - INDICES			
INDÍCE	VALOR	%	
IPCA+ACIMA DA META	R\$ 1.943.441.424,66	68,67%	
IBOVESPA	R\$ 290.320.233,78	10,26%	
IDKA IPCA 2A	R\$ 125.960.014,13	4,45%	
IBRX	R\$ 118.975.052,42	4,20%	
IDIV	R\$ 97.543.850,11	3,45%	
IMA-B	R\$ 88.888.076,85	3,14%	
SMALL CAPS	R\$ 81.333.068,94	2,87%	
CDI	R\$ 83.583.761,89	2,95%	
TOTAL	R\$ 2.830.045.482,78	100,00%	

VOLATILIDADE DA CARTEIRA POR FUNDOS DE INVESTIMENTOS E TÍTULOS			
	VALOR	%	
Volatilidade Muito Baixa	R\$ 1.951.256.667,57	68,95%	
Volatilidade Alta	R\$ 492.137.578,49	17,39%	
Volatilidade Muito Alta	R\$ 198.398.825,69	7,01%	
Volatilidade Média	R\$ 147.228.772,03	5,20%	
Volatilidade Baixa	R\$ 41.023.639,01	1,45%	
TOTAL	R\$ 2.830.045.482,78	100,00%	

Posição dos Gestores e Administradores da Carteira de Investimentos RECIPREV 2023

VOLUME DE APLICAÇÕES POR GESTOR				
GESTOR	VALOR APLICADO	% CARTEIRA	% Máximo Permitido	%
AZ QUEST INVESTIMENTOS LTDA	R\$ 54.450.279,34	1,92%		0,23%
BB DTVM (GRUPO BANCO DO BRASIL)	R\$ 175.845.632,09	6,21%		0,01%
BANCO DO NORDESTE DO BRASIL S.A.	R\$ 42.105.892,00	1,49%		0,47%
BNP Paribas Asset Management Brasil (GRUPO BNP)	R\$ 43.791.442,14	1,55%		0,07%
BRAM - DTVM (GRUPO BRADESCO)	R\$ 86.804.622,12	3,07%		0,02%
BANCO BRADESCO S.A. (GRUPO BRADESCO)	R\$ 276.898.614,83	9,78%		0,05%
CAIXA DTVM S/A	R\$ 184.890.549,28	6,53%		0,04%
CONSTÂNCIA INVESTIMENTOS LTDA	R\$ 62.210.309,74	2,20%		3,78%
FINACAP INVESTIMENTOS LTDA	R\$ 13.130.847,39	0,46%		1,58%
ICATU VANGUARDA GESTÃO DE RECURSOS LTDA	R\$ -	0,00%	Máximo permitido 5,00% do volume de gestão ANBIMA	0,00%
MONGERAL AEGON INVESTIMENTOS LTDA	R\$ 23.884.784,30	0,84%		0,22%
OCCAM BRASIL GESTÃO DE RECURSOS LTDA	R\$ 34.825.290,39	1,23%		0,34%
QUELUZ GESTÃO DE RECURSOS FINANCEIROS LTDA	R\$ 6.183.582,65	0,22%		0,71%
RIO BRAVO INVESTIMENTOS LTDA	R\$ 1.493.392,02	0,05%		0,01%
SINGULARE CTVM S.A.	R\$ 1.648.302,63	0,06%		0,03%
SOMMA INVESTIMENTOS S/A	R\$ 44.204.003,04	1,56%		0,81%
SULAMÉRICA INVESTIMENTOS GESTORA DE RECURSOS S.A.	R\$ 32.614.523,45	1,15%		0,09%
TESOURO NACIONAL	R\$ 1.572.022.583,68	55,55%		0,00%
VINCI EQUITIES GESTORA DE RECURSOS LTDA (GRUPO VINCI PARTNERS)	R\$ 109.073.917,31	3,85%		0,23%
XP VISTA ASSET MANAGEMENT LTDA	R\$ 41.547.169,40	1,47%		0,03%
XP GESTÃO DE RECURSOS LTDA	R\$ 22.419.745,01	0,79%		0,01%
TOTAL	R\$ 2.830.045.482,78	100,00%		

VOLUME DE APLICAÇÕES POR ADMINISTRADOR					
ADMINISTRADOR	VALOR APLICADO	% CARTEIRA	% Máximo Permitido	% Máximo Permitido	Percentual do Volume de Recursos Reciprev em relação ao Volume ANBIMA de ADMINISTRAÇÃO
BANCO BNP PARIBAS BRASIL S.A. (GRUPO BNP)	R\$ 43.791.442,14	1,55%			0,05%
BANCO BRADESCO S.A. (GRUPO BRADESCO)	R\$ 662.973.086,80	23,43%			0,12%
BB DTVM (GRUPO BANCO DO BRASIL)	R\$ 177.339.024,10	6,27%			0,01%
BNY MELLON SERVIÇOS FINANCEIROS DTVM S.A.	R\$ 6.183.582,65	0,22%	Máximo permitido 5,00% do volume de Administração ANBIMA	Máximo permitido de todos os RPPS 50,00% do volume de Administração ANBIMA	0,00%
CAIXA ECONOMICA FEDERAL	R\$ 260.014.654,38	9,19%			0,04%
SANTANDER CACEIS BRASIL DTVM	R\$ 106.072.806,40	3,75%			0,03%
SINGULARE CTVM S.A.	R\$ 1.648.302,63	0,06%			0,02%
TESOURO NACIONAL	R\$ 1.572.022.583,68	55,55%			0,00%
TOTAL	R\$ 2.830.045.482,78	100,00%			

Documento Assinado Digitalmente por: MARCONI MUZZIO PIRES
 Acesse em: https://efcfece-pe.gov.br/ep/validaDoc;seam=Código do documento: 90944028-7b01-4b3c-8ade-98051f3c11b



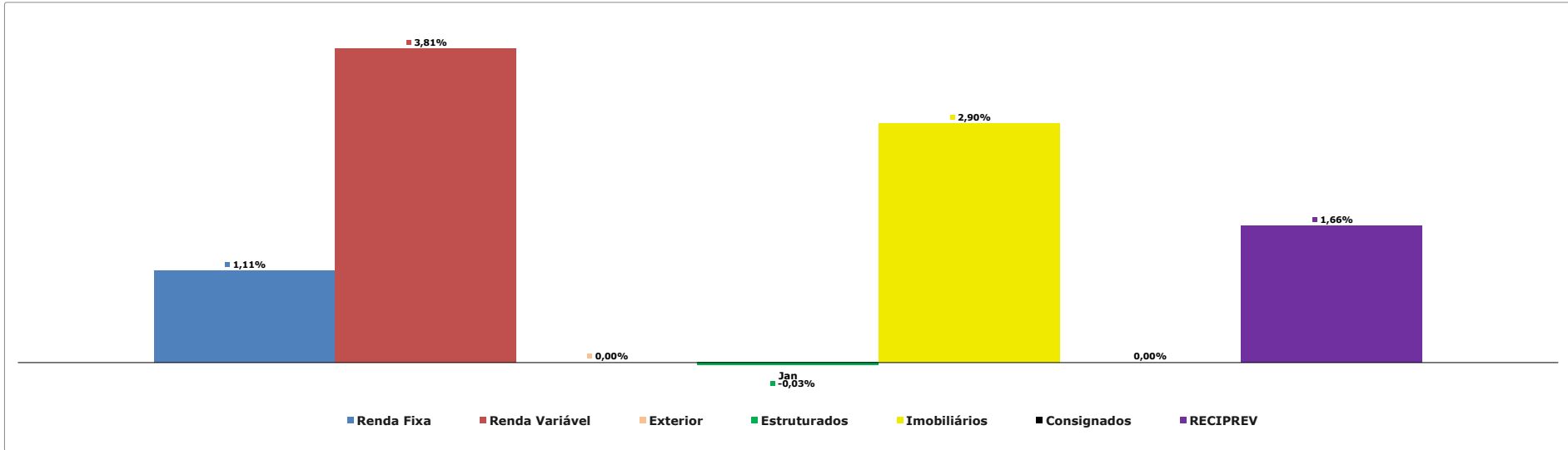
SEGMENTO	Tipo de Ativo	Limite da Resolução CMN (%)	Posição Atual da Carteira (R\$)	Posição Atual da Carteira (%)	Estratégia de Alocação - Política de Investimento de 2023			Meta de rentabilidade para o Exercício por tipo de Ativo
					Limite Inferior (%)	Estratégia Alvo (%)	Limite Superior (%)	
Renda Fixa	Títulos Públicos de emissão do TN - Art. 7º, I, a	100,00%	R\$ 1.572.022.583,68	55,55%	50,00%	52,32%	100,00%	10,86%
Renda Fixa	FI 100% títulos TN - Art. 7º, I, b	100,00%	R\$ 307.705.154,07	10,87%	7,96%	15,92%	15,00%	12,35%
Renda Fixa	ETF - 100% Títulos Públicos - Art. 7º, I, c	100,00%	R\$ 0,00	0,00%	0,00%	0,00%	0,00%	11,91%
Renda Fixa	Operações comprometidas - Art. 7º, II	5,00%	R\$ 0,00	0,00%	0,00%	0,00%	0,00%	12,47%
Renda Fixa	Fundos de Investimento em Renda Fixa - Geral - Art. 7, III, a	60,00%	R\$ 41.991.262,54	1,48%	0,73%	1,45%	3,00%	11,00%
Renda Fixa	ETF - Renda Fixa "Referenciado" - Art. 7º, III, b	60,00%	R\$ 0,00	0,00%	0,00%	0,00%	0,00%	11,00%
Renda Fixa	Ativos de Renda Fixa Emitidos por Instituições Financeiras - Art. 7º, IV	20,00%	R\$ 276.898.614,83	9,78%	4,68%	9,36%	18,00%	12,33%
Renda Fixa	Fundos de Investimento em Direitos Creditórios (FIDC) - Cota Sênior - Art. 7º, V,"a"	5,00%	R\$ 10.137,74	0,00%	0,05%	0,10%	15,00%	11,00%
Renda Fixa	Fundos de Investimento em Renda Fixa - Crédito Privado - Art. 7º, V,"b"	5,00%	R\$ 33.930.385,11	1,20%	0,58%	1,17%	3,00%	11,00%
Renda Fixa	Fundos de debêntures de infraestrutura - Art. 7º, V,"c"	5,00%	R\$ 0,00	0,00%	0,00%	0,00%	0,00%	11,00%
Renda Variável	Fundos de Investimento em Ações - Art. 8º, I,"a"	30,00%	R\$ 588.172.205,26	20,78%	9,68%	19,36%	25,00%	11,00%
Renda Variável	Fundos de Investimento em Índices de Mercado (ETF) - Renda Variável - Art. 8º, I,"b"	30,00%	R\$ 0,00	0,00%	0,00%	0,00%	0,00%	11,00%
Exterior	Fundos de Investimento em Renda Fixa - Dívida Externa - Art. 9º, I	10,00%	R\$ 0,00	0,00%	0,00%	0,00%	0,00%	6,12%
Exterior	Fundos de Investimento - Investimento no Exterior - Art. 9º, II	10,00%	R\$ 0,00	0,00%	0,00%	0,00%	0,00%	6,12%
Exterior	Fundos de Investimento em Ações - BDR Nível I - Art. 9º, III	10,00%	R\$ 0,00	0,00%	0,00%	0,00%	0,00%	10,61%
Investimentos Estruturados	Fundos de Investimento Multimercado (FIM) - Art. 10, I	10,00%	R\$ 0,00	0,00%	0,00%	0,00%	0,00%	11,00%
Investimentos Estruturados	Fundos de Investimento em Participações (FIP) - Art. 10, II	5,00%	R\$ 6.183.582,65	0,22%	0,11%	0,21%	1,00%	11,00%
Investimentos Estruturados	Fundo de Investimento em Ações - Mercado de Acesso - Art. 10, III	5,00%	R\$ 0,00	0,00%	0,00%	0,00%	0,00%	11,00%
Fundos Imobiliários	Fundos de Investimento Imobiliário (FII) - Art. 11	5,00%	R\$ 3.131.556,90	0,11%	0,05%	0,11%	1,00%	11,00%
Empréstimos Consignados	Empréstimos Consignados - sem certificação Prô-Gestão - Art. 12, I	5,00%	R\$ 0,00	0,00%	0,00%	0,00%	0,00%	0,00%
Empréstimos Consignados	Empréstimos Consignados - com certificação Prô-Gestão - Art. 12, II	10,00%	R\$ 0,00	0,00%	0,00%	0,00%	10,00%	18,47%
Saldo Conta Corrente			R\$ 1,00	0,00%				
TOTAL			R\$ 2.830.045.482,78	100,00%	100,00%			



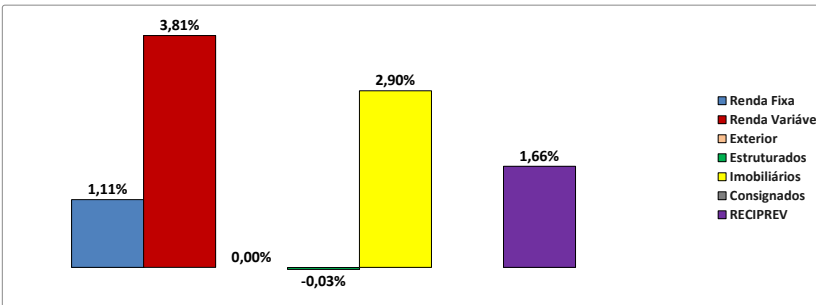
POLÍTICA 2023									
TIPOS DE ATIVOS	Artigo da Resolução 4.963/2021	Limite da Resolução CMN (%)	Limites da Política Carteira RECIPEV 2023		Limites da Política Carteira RECIPEV 2023			Carteira RECIPEV - Posição Atual	Diferença da Estratégia Alvo
			Política	Nível III	Limite Inferior (%)	Estratégia Alvo (%)	Limite Superior (%)	Posição Atual da Carteira	
RENDA FIXA									
Títulos Públicos de Emissão do Tesouro Nacional	Art. 7º, I, "a"	100,00%	100,00%	100,00%	50,00%	52,32%	100,00%	55,55%	-3,23%
Fundos de Investimento - 100% Títulos Públicos SELIC	Art. 7º, I, "b"	100,00%	15,00%	100,00%	3,00%	15,92%	15,00%	10,87%	5,04%
Fundos de Investimento em Índices de Mercado (ETF) - 100% Títulos Públicos	Art. 7º, I, "c"	100,00%	0,00%	100,00%	0,00%	0,00%	0,00%	0,00%	0,00%
Operações compromissadas - 100% Títulos Públicos SELIC	Art. 7º, II	5,00%	0,00%	15,00%	0,00%	0,00%	0,00%	0,00%	0,00%
Fundos de Investimento em Renda Fixa - Geral	Art. 7º, III, "a"	60,00%	3,00%	75,00%	0,00%	1,45%	3,00%	1,48%	-0,03%
Fundos de Investimentos em Índices de Mercado (ETF)	Art. 7º, III, "b"	60,00%	0,00%	75,00%	0,00%	0,00%	0,00%	0,00%	0,00%
Ativos de Renda Fixa Emitidos por Instituições Financeiras	Art. 7º, IV, "a"	20,00%	18,00%	35,00%	0,00%	9,36%	18,00%	9,78%	-0,42%
Fundos de Investimento em Direitos Creditórios (FIDC) - Cota Sênior	Art. 7º, V, "a"	5,00%	0,10%	15,00%	0,00%	0,10%	0,10%	0,00%	0,10%
Fundos de Investimento em Renda Fixa - Crédito Privado	Art. 7º, V, "b"	5,00%	3,00%	15,00%	0,00%	1,17%	3,00%	1,20%	-0,03%
Fundos de debêntures de infraestrutura	Art. 7º, V, "c"	5,00%	0,00%	15,00%	0,00%	0,00%	0,00%	0,00%	0,00%
TOTAL RENDA FIXA						80,32%		78,89%	1,43%
RENDA VARIÁVEL									
Fundos de Investimento em Ações	Art. 8º, I, "a"	30,00%	25,00%	45,00%	0,00%	19,36%	25,00%	20,78%	-1,42%
Fundos de Investimento em Índices de Mercado (ETF)	Art. 8º, I, "b"	30,00%	25,00%	45,00%	0,00%	0,00%	25,00%	0,00%	0,00%
TOTAL RENDA VARIÁVEL						19,36%		20,78%	-1,42%
EXTERIOR									
FIC e FIC FI - Renda Fixa - Dívida Externa	Art. 9º, I	10,00%	10,00%	10,00%	0,00%	0,00%	10,00%	0,00%	0,00%
Fundos de Investimento - Investimento no Exterior	Art. 9º, II	10,00%	10,00%	10,00%	0,00%	0,00%	10,00%	0,00%	0,00%
Fundos de Investimento em Ações - BDR Nível I	Art. 9º, III	10,00%	10,00%	10,00%	0,00%	0,00%	10,00%	0,00%	0,00%
TOTAL EXTERIOR						0,00%		0,00%	0,00%
FUNDOS ESTRUTURADOS									
Fundos de Investimento Multimercado (FIM)	Art. 8º, I, "a"	45,00%	25,00%	45,00%	0,00%	0,00%	25,00%	0,00%	0,00%
Fundos de Investimento em Participações (FIP)	Art. 8º, I, "b"	45,00%	25,00%	45,00%	0,00%	0,21%	25,00%	0,22%	-0,01%
Fundo de Investimento em Ações - Mercado de Acesso	Art. 8º, II, "a"	35,00%	0,00%	35,00%	0,00%	0,00%	0,00%	0,00%	0,00%
TOTAL FUNDOS ESTRUTURADOS						0,21%		0,22%	-0,01%
FUNDOS IMOBILIÁRIOS									
Fundos de Investimento Imobiliário (FII)	Art. 11	5,00%	1,00%	15,00%	0,00%	0,11%	1,00%	0,11%	0,00%
TOTAL FUNDOS IMOBILIÁRIOS						0,11%		0,11%	0,00%
EMPRÉSTIMOS CONSIGNADOS									
Empréstimos Consignados - sem certificação Pró-Gestão	Art. 12,I	5,00%	10,00%	5,00%	0,00%	0,00%	10,00%	0,00%	0,00%
Empréstimos Consignados - com certificação Pró-Gestão	Art. 12,II	10,00%	10,00%	10,00%	0,00%	0,00%	10,00%	0,00%	0,00%
TOTAL EMPRÉSTIMOS CONSIGNADOS						0,00%		0,00%	0,00%
						100,00%		100,00%	



Rentabilidade Mensal por Segmento da Carteira de Investimentos RECIPREV - 2023



Rentabilidade Acumulada por Segmento da Carteira de Investimentos RECIPREV - 2023



Rentabilidade Anual Acumulada da Carteira de Investimentos RECIPREV - 2023

% Atingimento acumulado anual da meta na Curva	0,71%
% Atingimento acumulado anual da meta à Mercado	-0,86%

Rentabilidade Anual Acumulada no Período

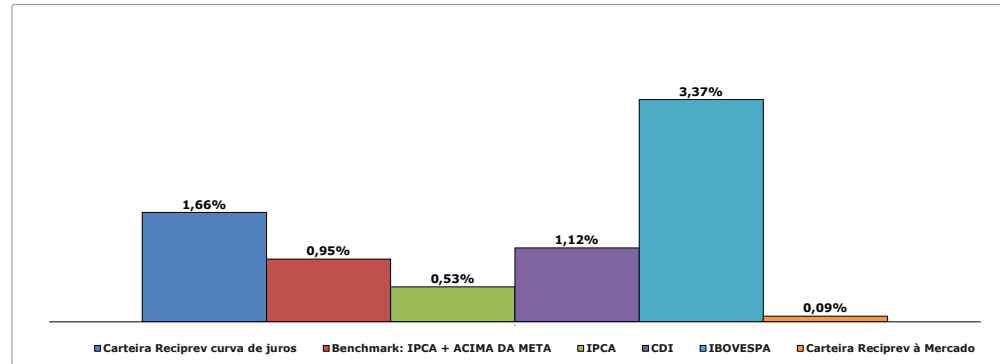
0,09%

1,66%

JAN

MERCADO

CURVA



RELATÓRIOS DA CARTEIRA DE INVESTIMENTOS RECIFIN

Data da Posição: 31/01/2023

Nome do Fundo	Gestor	Administrador	Rendimento no Mês (R\$)	Saldo (R\$)
BB PREVIDENCIÁRIO RENDA FIXA FLUXO FUNDO DE INVESTIMENTO EM COTAS DE FUNDOS DE INVESTIMENTO	BB DTVM (GRUPO BANCO DO BRASIL)	BB DTVM (GRUPO BANCO DO BRASIL)	R\$ 13.857,61	R\$ 570.842,58
FUNDO DE INVESTIMENTO EM COTAS DE FUNDOS DE INVESTIMENTO RENDA FIXA CURTO PRAZO PODER PÚBLICO	BRAM - DTVM (GRUPO BRADESCO)	BANCO BRADESCO S.A. (GRUPO BRADESCO)	R\$ 2.372,99	R\$ 221.721,12
Saldo Conta Corrente				R\$ 1,00
Total Carteira RECIFIN			R\$ 16.230,60	R\$ 792.564,70



CONTRATOS DE PRESTAÇÃO DE SERVIÇOS DA GERÊNCIA DE INVESTIMENTOS



Documento Assinado Digitalmente por MARCONI MUZZO PRESIDENTE DA FIDPA FILHO
 Acesse em: https://eefc.cef.gov.br/epv/validaDoc.ssan?codigo=documento_9e9c4d28-7b0f4b2c-8ade98051f3c11b

CONTRATOS DE PRESTAÇÃO DE SERVIÇOS DA GERÊNCIA DE INVESTIMENTOS

		VALOR
Contrato de Sistema de Banco de Dados - Paramita Tecnologia Consultoria Financeira Ltda (QUANTUM)	R\$	- R\$
Contrato com a Corretora. Destinado a venda do fundo Singulare FII. Custo zero de corretagem. Somente os custos normais da operação.	R\$	- R\$
Contrato com a Corretora XPI. Destinado aos serviços de compra e venda de Títulos Públicos e Custodia de Títulos	R\$	- R\$
Contrato com a Corretora Renascença. Destinado aos serviços de compra e venda de Títulos Públicos. Custo sobre as operações, quando houver, 0,001%	R\$	- R\$
TOTAL	R\$	- R\$

ESTATÍSTICA DA CARTERIA DE INVESTIMENTOS DO FUNDO PREVIDENCIÁRIO RECIPREV

FUNDO	Benchmark	Retorno Médio Mensal	Retorno Médio Anual	Retorno Total	Maior Retorno	Menor Retorno	Qtde. mês Positivo	Qtde. mês Negativo	Qtde. mês acima do Benchmark	Qtde. mês abaixo do Benchmark	Risco Mensal Período	Risco Mensal 12 MESES	Risco Anual do Período	Em 68% dos dados o retorno ficará entre	Em 95% dos dados o retorno ficará entre
AZ QUEST SMALL MID CAPS FUNDO DE INVESTIMENTO EM COTAS DE FUNDOS DE INVESTIMENTO DE AÇÕES	Índice Small Cap	1,05%	13,37%	355,60%	14,87%	-37,75%	93	52	101	55	5,90%	6,00%	0,20	-4,85% e 6,95%	10,79% e 12,85%
BB PREVIDENCIÁRIO RENDA FIXA FII FUNDO DE INVESTIMENTO EM COTAS DE FUNDOS DE INVESTIMENTO	CDI	0,63%	7,89%	14,09%	1,74%	-0,50%	139	2	12	140	0,33%	0,17%	0,01	0,30% e 0,97%	-0,03% e 1,30%
BB PREVIDENCIÁRIO RENDA FIXA TÍTULOS PÚBLICOS IPCA III FUNDO DE INVESTIMENTO	IPCA + 6,00%	0,89%	11,25%	161,02%	5,90%	-1,71%	99	9	58	61	0,83%	0,84%	0,03	0,06% e 1,72%	-0,77% e 2,56%
BB PREVIDENCIÁRIO RENDA FIXA TÍTULOS PÚBLICOS IPCA FUNDO DE INVESTIMENTO	IPCA + 6,00%	0,95%	12,05%	181,11%	5,14%	-3,13%	85	24	61	59	1,40%	0,83%	0,05	-0,45% e 2,36%	-1,86% e 3,76%
BB PREVIDENCIÁRIO RENDA FIXA TÍTULOS PÚBLICOS IPCA VI FUNDO DE INVESTIMENTO	IMA-B	0,90%	11,35%	160,72%	4,77%	-2,78%	89	18	67	51	1,32%	0,84%	0,05	-0,42% e 2,22%	-1,74% e 2,54%
BB AÇÕES SELECÇÃO FATORIAL FUNDO DE INVESTIMENTO EM COTAS DE FUNDOS DE INVESTIMENTO	IBOVESPA	0,50%	6,22%	107,21%	16,82%	-32,23%	79	66	86	70	6,42%	5,29%	0,22	-5,92% e 6,93%	12,35% e 13,35%
BB PREVIDENCIÁRIO RENDA FIXA IDK42 TÍTULOS PÚBLICOS FUNDO DE INVESTIMENTO	IDKA IPCA 2A	0,85%	10,67%	229,24%	3,50%	-1,66%	125	16	62	90	0,80%	0,79%	0,03	0,05% e 1,65%	-0,75% e 2,45%
BNP PARIBAS SMALL CAPS FUNDO DE INVESTIMENTO EM AÇÕES	SMLL	0,71%	8,89%	179,99%	15,39%	-39,40%	83	62	89	67	6,53%	7,60%	0,23	-5,82% e 7,24%	12,35% e 13,28%
BNP PARIBAS ACTION FIC FI AÇÕES	IBOVESPA	1,05%	13,40%	315,82%	14,68%	-29,99%	91	45	81	61	4,95%	5,92%	0,17	-3,90% e 6,01%	-8,85% e 10,96%
FUNDO DE INVESTIMENTO EM COTAS DE FUNDOS DE INVESTIMENTO RENDA FIXA CURTO PRAZO PODER PÚBLICO	CDI	0,35%	4,24%	57,41%	0,95%	-11,78%	127	4	11	131	1,14%	0,16%	0,04	-0,79% e 1,49%	-1,93% e 2,63%
BRADESCO FUNDO DE INVESTIMENTO EM AÇÕES MID SMALL CAPS	IBRX	0,73%	9,14%	187,73%	14,55%	-31,64%	89	56	91	65	5,68%	7,45%	0,20	-4,95% e 6,41%	10,63% e 12,09%
LETRA FINANCEIRA DO BRADESCO IF00220095R (128837000600002688)	IPCA+6,71%	0,73%	9,12%	9,12%	1,59%	-0,05%	11	1	16	6	0,52%	0,52%	0,02	0,21% e 1,25%	-0,30% e 1,76%
FUNDO DE INVESTIMENTO CAIXA BRASIL 2024 IV TÍTULOS PÚBLICOS RENDA FIXA	IMA-B	0,82%	10,25%	116,57%	6,15%	-3,32%	65	30	54	52	1,56%	0,94%	0,05	-0,74% e 2,38%	-2,39% e 3,93%
FUNDO DE INVESTIMENTO CAIXA BRASIL 2030 II TÍTULOS PÚBLICOS RENDA FIXA	IMA-B	0,81%	10,22%	138,13%	9,10%	-6,82%	68	39	61	57	2,50%	1,24%	0,09	-1,69% e 3,32%	-4,20% e 5,82%
FUNDO DE INVESTIMENTO CAIXA BRASIL 2030 III TÍTULOS PÚBLICOS RENDA FIXA	IMA-B	0,62%	7,69%	79,83%	9,10%	-8,79%	59	36	55	51	2,55%	1,25%	0,09	-1,93% e 3,17%	-4,47% e 5,71%
CAIXA BRASIL IDKA IPCA 2A TÍTULOS PÚBLICOS RENDA FIXA LONGO PRAZO	IDKA IPCA 2A	0,82%	10,24%	176,15%	3,02%	-1,66%	108	17	57	79	0,81%	0,96%	0,03	0,01% e 1,62%	-0,80% e 2,43%
FUNDO DE INVESTIMENTO EM COTAS DE FUNDOS DE INVESTIMENTO DE AÇÕES CAIXA AÇÕES MULTIGESTOR	IBOVESPA	0,22%	2,64%	10,03%	12,64%	-31,94%	25	19	31	25	7,65%	5,73%	0,26	-7,43% e 7,86%	15,08% e 15,51%
CONSTÂNCIA FUNDAMENTO FIA	IBOVESPA	0,70%	8,79%	176,62%	16,19%	-31,56%	85	58	92	61	5,98%	7,61%	0,21	-5,28% e 6,69%	11,26% e 13,67%
FINACAP MAURITSTAD FUNDO DE INVESTIMENTO EM AÇÕES	IBOVESPA	0,63%	7,85%	149,16%	25,96%	-27,33%	83	62	91	65	7,33%	4,76%	0,25	-6,69% e 7,96%	14,02% e 15,28%
MONGERAL AEGON FI RENDA FIXA CRÉDITO PRIVADO LP	CDI	0,60%	7,46%	82,07%	1,27%	-5,02%	95	5	90	21	0,83%	0,48%	0,03	-0,23% e 1,43%	-1,06% e 2,68%
OCCAM FIC FIA	IBOVESPA	0,84%	10,62%	195,85%	13,55%	-27,02%	80	51	80	60	5,59%	5,41%	0,19	-4,74% e 6,43%	-10,33% e 12,02%
QUELIZ VALOR FUNDO DE INVESTIMENTO EM AÇÕES	IBOVESPA	0,46%	5,70%	95,47%	12,45%	-28,95%	78	52	81	75	5,33%	8,68%	0,18	-4,86% e 5,79%	10,18% e 11,12%
BRASIL FLORESTAL - FUNDO DE INVESTIMENTO EM PARTICIPAÇÕES MULTISTRATÉGIA	IPCA+9,00%	-0,21%	-2,52%	-23,96%	33,60%	-54,62%	15	114	55	85	6,11%	0,01%	0,21	-6,32% e 5,90%	12,43% e 12,00%
BB RECEÍVEIS IMOBILIÁRIOS FUNDO DE INVESTIMENTO IMOBILIÁRIO. FII	IPCA + 6,9506%	0,73%	9,07%	107,59%	40,03%	-27,49%	80	21	61	51	6,18%	15,15%	0,21	-5,46% e 6,91%	11,68% e 13,09%
SINGULARE FUNDO DE INVESTIMENTO IMOBILIÁRIO	IPCA+7,50%	1,73%	22,81%	557,64%	47,64%	-10,42%	80	30	62	62	6,54%	1,62%	0,23	-4,81% e 2,77%	11,35% e 14,81%
SOMMA BRASIL FUNDO DE INVESTIMENTO EM AÇÕES	IBOVESPA	0,54%	6,64%	103,90%	14,01%	-31,14%	80	53	71	73	5,80%	5,44%	0,20	-5,27% e 6,34%	11,07% e 12,15%
SOMMA TORINO FI RENDA FIXA CRÉDITO PRIVADO	CDI	0,55%	6,86%	32,59%	1,32%	-2,64%	49	2	55	7	0,60%	0,33%	0,02	-0,04% e 1,15%	-0,64% e 1,75%
FUNDO DE INVESTIMENTO EM DIREITOS CREDITÓRIOS MULTISTRATÉGIA INVEST DIVERS LP (COTAS SÊNIORIS)	125% do DI	-7,95%	-63,00%	740,83%	-100,00%		89	19	81	38	103,13%	9,23%	3,57	-111,08% e 95,18%	14,21% e 198,31%
TESOURO IPCA COM JUROS SEMESTRAIS (ANTIGA NTN-B 2045)- CÓDIGO: 10359219 (7604)	IPCA+7,00229994%	0,73%	9,10%	186,40%	11,73%	-22,16%	104	41	83	73	3,76%	1,08%	0,13	-3,03% e 4,49%	-6,79% e 8,23%
TESOURO IPCA COM JUROS SEMESTRAIS (ANTIGA NTN-B 2045)- CÓDIGO: 10359220 (7608)	IPCA+7,002655%	0,73%	9,09%	186,02%	11,73%	-22,17%	104	41	83	73	3,76%	1,08%	0,13	-3,03% e 4,49%	-6,79% e 8,23%
TESOURO IPCA COM JUROS SEMESTRAIS (ANTIGA NTN-B 2045)- CÓDIGO: 6650579 (7647)	IPCA+6,261127%	0,76%	9,51%	199,76%	11,73%	-14,83%	104	42	86	70	3,49%	1,22%	0,12	-2,73% e 4,25%	-6,23% e 7,75%
TESOURO IPCA COM JUROS SEMESTRAIS (ANTIGA NTN-B 2045)- CÓDIGO: 6650571 (7632)	IPCA+6,269771%	0,76%	9,46%	198,11%	11,73%	-14,92%	103	42	85	71	3,50%	1,24%	0,12	-2,74% e 4,25%	-6,24% e 7,75%
TESOURO IPCA COM JUROS SEMESTRAIS (NTN-B 2045- CÓDIGO: 15759224)	IPCA+4,86%	0,72%	9,04%	13,05%	1,68%	-1,64%	14	2	18	9	0,82%	0,90%	0,03	-0,10% e 1,55%	-0,93% e 2,37%
TESOURO IPCA COM JUROS SEMESTRAIS (NTN-B 2045- CÓDIGO: 15759223)	IPCA+4,86%	0,72%	9,04%	13,05%	1,68%	-1,64%	14	2	18	9	0,82%	0,90%	0,03	-0,10% e 1,55%	-0,93% e 2,37%
TESOURO IPCA COM JUROS SEMESTRAIS (NTN-B 2045- CÓDIGO: 15759226)	IPCA+4,86%	0,72%	9,04%	13,05%	1,68%	-1,64%	14	2	18	9	0,82%	0,90%	0,03	-0,10% e 1,55%	-0,93% e 2,37%
TESOURO IPCA COM JUROS SEMESTRAIS (NTN-B 2045- CÓDIGO: 15786865)	IPCA+4,865%	0,72%	9,05%	13,05%	1,68%	-1,65%	14	2	16	11	0,83%	0,90%	0,03	-0,10% e 1,55%	-0,93% e 2,37%
TESOURO IPCA COM JUROS SEMESTRAIS (NTN-B 2045- CÓDIGO: 15786868)	IPCA+4,865%	0,73%	9,07%	13,08%	1,68%	-1,65%	14	2	18	9	0,83%	0,90%	0,03	-0,10% e 1,55%	-0,93% e 2,37%
TESOURO IPCA COM JUROS SEMESTRAIS (NTN-B 2040- CÓDIGO: 15834999)	IPCA+4,93%	0,88%	11,09%	16,07%	1,69%	-0,11%	15	1	18	9	0,52%	0,54%	0,02	0,36% e 1,40%	-0,15% e 1,62%
TESOURO IPCA COM JUROS SEMESTRAIS (NTN-B 2040- CÓDIGO: 15836500)	IPCA+4,94%	0,88%	11,10%	16,08%	1,69%	-0,11%	15	1	18	9	0,52%	0,54%	0,02	0,36% e 1,40%	-0,15% e 1,62%
TESOURO IPCA COM JUROS SEMESTRAIS (NTN-B 2040- CÓDIGO: 15860601)	IPCA+4,94%	0,88%	11,10%	16,08%	1,69%	-0,11%	15	1	18	9	0,52%	0,54%	0,02	0,36% e 1,40%	-0,15% e 1,62%
TESOURO IPCA COM JUROS SEMESTRAIS (NTN-B 2040- CÓDIGO: 15860602)	IPCA+4,94%	0,88%	11,10%	16,08%	1,69%	-0,11%	15	1	18	9	0,52%	0,54%	0,02	0,36% e 1,40%	-0,15% e 1,62%
TESOURO IPCA COM JUROS SEMESTRAIS (NTN-B 2040- CÓDIGO: 15860603)	IPCA+4,94%	0,84%	10,58%	15,30%	1,69%	-0,11%	15	1	15	9	0,50%	0,54%	0,02	0,34% e 1,34%	-0,14% e 1,65%
TESOURO IPCA COM JUROS SEMESTRAIS (NTN-B 2040- CÓDIGO: 15912963)	IPCA+5,00%	0,48%	5,86%	7,38%	1,69%	-2,68%	13	2	18	7	1,15%	1,16%	0,04	-0,68% e 1,63%	-2,80% e 2,98%
TESOURO IPCA COM JUROS SEMESTRAIS (NTN-B 2040- CÓDIGO: 17223338)	IPCA+5,265%	0,48%	5,98%	7,53%	1,72%	-2,73%	13	2	16	9	1,18%	1,29%	0,04	-0,69% e 1,66%	-1,89% e 2,88%
TESOURO IPCA COM JUROS SEMESTRAIS (NTN-B 2040- CÓDIGO: 17223339)	IPCA+5,265%	0,48%	5,98%	7,53%	1,72%	-2,73%	13	2	16	9	1,18%	1,29%	0,04	-0,69% e 1,66%	-1,89% e 2,88%
TESOURO IPCA COM JUROS SEMESTRAIS (NTN-B 2040- CÓDIGO: 17223340)	IPCA+5,265%	0,48%	5,98%	7,53%	1,72%	-2,73%	13	2	16	9	1,18%	1,29%	0,04	-0,69% e 1,66%	-1,89% e 2,88%
TESOURO IPCA COM JUROS SEMESTRAIS (NTN-B 2045- CÓDIGO: 17223141)	IPCA+5,270%	-0,25%	-2,97%	-3,95%	-6,61%		12	4	8	8	2,33%	1,29%	0,08	-2,58% e 2,08%	-4,92% e 4,21%
TESOURO IPCA COM JUROS SEMESTRAIS (NTN-B 2045- CÓDIGO: 19447309)	IPCA+5,730%	0,11%	1,38%	1,75%	1,89%	-1,89%	8	4	15	8	1,18%	1,23%	0,04	-1,07% e 1,30%	-2,25% e 2,88%
SUL AMERICA SELECTION FIC FIA	IBVX-2	-0,23%	-2,70%	-8,09%	15,51%	-42,67%	22	15	28	14	11,18%	9,56%	0,39	-11,41% e 10,96%	-22,60% e 10,24%
VING GAS DIVIDENDOS FUNDO DE INVESTIMENTO EM AÇÕES	IBOVESPA	0,83%	10,42%	231,28%	14,05%	-26,37%	95	50	88	68	4,72%	4,58%	0,16	-3,89% e 5,55%	8,61% e 10,24%
FUNDO DE INVESTIMENTO EM COTAS DE FUNDOS DE INVESTIMENTO EM AÇÕES CAIXA VALOR DIVIDENDOS RPPS	IDIV	0,59%	7,29%	108,21%	14,66%	-27,40%	74	51	70	66	5,10%	4,47%	0,18	-4,51% e 5,69%	-9,64% e 10,78%
XP INFLAÇÃO REFERENCIADO IPCA FUNDO DE INVESTIMENTO RENDA FIXA LONGO PRAZO	IPCA	0,81%	10,11%	186,12%	3,11%	-3,12%	105	26	90	66	0,98%	1,16%	0,03	-0,17% e 1,78%	-1,15% e 2,76%
XP DIVIDENDOS FUNDO DE INVESTIMENTO DE AÇÕES	Sem benchmark	0,89%	11,24%	197,98%	15,80%	-30,08%	76	40	76	60	5,74%	5,45%	0,20	-4,85% e 6,63%	-10,39% e 12,38%
TOTAL GERAL	META	0,82%	10,23%	224,48%	4,84%	-12,00%	106	39	82	74	1,87%	1,43%	0,06	-1,06% e 2,69%	-2,93% e 4,56%



Documento Assinado Digitalmente por MARCONI MUZZIO PRESI DE PAIVA FILHO
 Acesse em: <https://etccf.fcc-pe.gov.br/etfp/validarDoc.aspx?CodigoDoDocumento=9e9944028-7b0f14b3c-8ade-98051f13c11b>

FUNDO	Retorno Relativo ao Benchmark	Retorno Relativo ao CDI	Retorno Relativo ao IBOVESPA	Retorno Relativo ao IMA B	META	Sharpe	Information Ratio	Tracking Error	VAR HISTÓRICO (95%)	VAR 12 MESES (95%)	Correlação CDI	Correlação IBOVESPA	Sharpe Modificado	Beta (12)
AZ QUEST SMALL MID CAPS FUNDO DE INVESTIMENTO EM COTAS DE FUNDOS DE INVESTIMENTO DE AÇÕES	-0,51%	85,59%	128,77%	67,16%	34,45%	0,30	0,00	10,24%	10,95%	9,50%	-0,063	0,296	0,34	2,00
BB PREVIDENCIÁRIO RENDA FIXA FLUXO FUNDO DE INVESTIMENTO EM COTAS DE FUNDOS DE INVESTIMENTO	-10,62%	-10,62%	31,11%	-27,86%	-35,33%	-0,32	-6,53	0,16%	1,18%	1,45%	0,914	-0,335	0,06	-0,02
BB PREVIDENCIÁRIO RENDA FIXA TÍTULOS PÚBLICOS IPCA III FUNDO DE INVESTIMENTO	-10,55%	6,32%	31,07%	-4,23%	-22,97%	0,61	-0,49	2,83%	2,26%	2,19%	0,220	-0,108	-0,22	0,39
BB PREVIDENCIÁRIO RENDA FIXA TÍTULOS PÚBLICOS IPCA FUNDO DE INVESTIMENTO	-17,30%	14,51%	41,15%	3,14%	-17,05%	0,55	-0,49	4,80%	3,27%	3,24%	0,156	-0,109	1,37	0,32
BB PREVIDENCIÁRIO RENDA FIXA TÍTULOS PÚBLICOS IPCA VI FUNDO DE INVESTIMENTO	-45,21%	6,21%	30,92%	-4,34%	-23,06%	0,39	1,19	3,82%	3,08%	3,02%	0,166	-0,107	1,78	0,40
IB AÇÕES SELEÇÃO FATORIAL FUNDO DE INVESTIMENTO EM COTAS DE FUNDOS DE INVESTIMENTO	130,55%	76,34%	130,55%	95,05%	68,68%	0,22	0,70	10,14%	11,28%	11,23%	-0,093	0,336	0,37	2,05
IB PREVIDENCIÁRIO RENDA FIXA IDKA2 TÍTULOS PÚBLICOS FUNDO DE INVESTIMENTO	213,02%	199,24%	213,12%	221,06%	211,57%	3,58	10,40	0,98%	2,17%	2,03%	0,228	0,835	-111,06	0,32
BNP PARIBAS SMALL CAPS FUNDO DE INVESTIMENTO EM AÇÕES	269,07%	136,34%	184,00%	164,31%	117,80%	0,34	1,30	8,55%	11,69%	10,08%	-0,064	-0,048	0,38	3,10
BNP PARIBAS ACTION FIC FI AÇÕES	321,79%	251,01%	321,79%	315,82%	223,46%	0,70	1,04	13,04%	9,33%	8,65%	-0,008	0,269	0,76	2,54
FUNDO DE INVESTIMENTO EM COTAS DE FUNDOS DE INVESTIMENTO RENDA FIXA CURTO PRAZO PODER PÚBLICO	-36,84%	-36,84%	-15,86%	-45,73%	-54,39%	-0,96	-1,24	3,62%	2,23%	2,67%	0,309	0,270	1,42	-0,03
BRASESCO FUNDO DE INVESTIMENTO EM AÇÕES MID SMALL CAPS	163,56%	149,83%	162,53%	160,85%	150,65%	0,41	0,82	10,26%	10,24%	9,47%	-0,052	-0,309	0,74	3,41
LETRA FINANCEIRA DO BRADESCO LP0020095R (1288237000000002688)	0,00%	-2,54%	8,84%	2,39%	-0,26%	1,54	0,00	1,23%	1,58%	1,58%	0,194	0,296	-16,40	-0,19
FUNDO DE INVESTIMENTO CAIXA BRASIL 2024 IV TÍTULOS PÚBLICOS RENDA FIXA	-82,60%	-11,78%	8,75%	-20,54%	-36,09%	-0,08	-0,08	3,79%	3,39%	3,40%	0,130	-0,246	0,03	-0,53
FUNDO DE INVESTIMENTO CAIXA BRASIL 2030 II TÍTULOS PÚBLICOS RENDA FIXA	9,94%	-3,00%	19,57%	-12,63%	-29,73%	0,08	0,36	3,25%	4,96%	4,72%	0,124	-0,268	0,08	0,98
FUNDO DE INVESTIMENTO CAIXA BRASIL 2030 III TÍTULOS PÚBLICOS RENDA FIXA	-9,44%	-26,75%	-9,70%	-34,02%	-46,93%	-0,34	-0,42	3,24%	4,84%	4,80%	0,148	-0,340	0,38	0,99
CAIXA BRASIL IDXA IPCA 2A TÍTULOS PÚBLICOS RENDA FIXA LONGO PRAZO	142,18%	150,98%	162,62%	169,28%	161,32%	3,36	16,04	0,56%	2,15%	2,19%	0,225	0,835	-144,14	0,55
FUNDO DE INVESTIMENTO EM COTAS DE FUNDOS DE INVESTIMENTO DE AÇÕES CAIXA AÇÕES MULTIGESTOR	-5,89%	-12,61%	-5,89%	-11,06%	-26,74%	-0,09	-0,16	10,55%	13,11%	13,08%	-0,004	-0,154	-0,10	2,37
CONSTÂNCIA FUNDAMENTO FIA	93,47%	110,90%	93,47%	83,20%	72,72%	0,32	0,58	9,96%	10,73%	8,81%	-0,049	-0,159	0,41	2,36
FINCAP MAURITSTAD FUNDO DE INVESTIMENTO EM AÇÕES	127,34%	116,35%	127,34%	125,89%	117,05%	0,27	0,59	11,96%	12,95%	12,95%	-0,014	0,779	1,09	1,82
MONERGAAL AEGON FI RENDA FIXA CRÉDITO PRIVADO LP	54,21%	54,21%	87,20%	68,49%	45,36%	1,96	2,24	2,43%	1,97%	2,30%	0,462	0,213	-2,24	0,05
OCCAM FIC FIA	181,36%	168,89%	181,36%	188,50%	179,97%	0,51	0,99	10,23%	10,19%	9,08%	-0,048	0,051	1,62	1,75
QUELIZ VALOR FUNDO DE INVESTIMENTO EM AÇÕES	-33,74%	-20,38%	-1,85%	-28,28%	-42,32%	-0,08	-0,27	13,33%	9,38%	7,12%	-0,054	-0,315	1,14	0,73
BRASIL FLORESTAL - FUNDO DE INVESTIMENTO EM PARTICIPAÇÕES MULTISTRATÉGIA	-72,10%	-69,02%	-61,82%	-72,10%	-77,56%	-0,50	-0,56	22,14%	10,08%	10,02%	-0,042	-0,087	-0,52	0,00
IB RECEÍVEIS IMOBILIÁRIOS FUNDO DE INVESTIMENTO IMOBILIÁRIO FII	-80,67%	-15,44%	4,24%	-23,84%	-38,74%	-0,05	-0,16	20,32%	11,08%	10,91%	-0,001	-0,292	-0,05	3,23
SINGULARÉ FUNDO DE INVESTIMENTO IMOBILIÁRIO	35,80%	167,89%	230,22%	141,28%	94,07%	0,60	1,19	21,41%	12,66%	11,65%	-0,152	0,344	0,66	0,29
SOMMA BRASIL FUNDO DE INVESTIMENTO EM AÇÕES	-6,01%	-19,50%	-6,01%	-32,30%	-42,04%	-0,07	-0,07	9,17%	10,26%	10,02%	-0,034	-0,086	-0,09	2,06
SOMMA TORINO FI RENDA FIXA CRÉDITO PRIVADO	20,51%	20,51%	26,10%	29,30%	25,48%	2,41	2,68	1,71%	1,54%	1,99%	0,425	0,818	-6,39	0,02
FUNDO DE INVESTIMENTO EM DIREITOS CREDITÓRIOS MULTISSETORIAL INVEST DUNAS LP (COTAS SÊNIORES)	-99,99%	-99,99%	-99,99%	-100,00%	-100,00%	-0,20	-0,21	340,95%	190,20%	177,35%	-0,154	0,269	-0,20	2,72
TESOURO IPCA COM JUROS SEMESTRAIS (ANTIGA NTN-B 2045)-CÓDIGO: 10359219 (7604)	21,51%	16,66%	43,81%	5,08%	-15,48%	0,15	0,14	12,56%	6,99%	6,87%	0,077	-0,411	-0,23	0,02
TESOURO IPCA COM JUROS SEMESTRAIS (ANTIGA NTN-B 2045)-CÓDIGO: 10359220 (7608)	1,43%	16,51%	43,62%	4,94%	-15,59%	0,15	0,01	12,57%	6,99%	6,87%	0,077	-0,379	-0,21	0,02
TESOURO IPCA COM JUROS SEMESTRAIS (ANTIGA NTN-B 2045)-CÓDIGO: 6650570 (7647)	108,66%	22,11%	50,52%	9,98%	-11,54%	0,19	0,55	11,68%	6,57%	6,29%	0,077	-0,092	-0,21	-0,04
TESOURO IPCA COM JUROS SEMESTRAIS (ANTIGA NTN-B 2045)-CÓDIGO: 6650571 (7632)	46,21%	21,43%	49,69%	9,37%	-12,03%	0,19	0,29	11,69%	6,57%	6,28%	0,077	-0,092	-0,27	3,37%
TESOURO IPCA COM JUROS SEMESTRAIS (NTN-B 2045)-CÓDIGO: 15759226	-2,89%	-2,89%	10,60%	5,16%	-3,13%	0,82	-0,97	2,36%	1,90%	2,13%	-0,294	-0,260	-0,27	-0,35
TESOURO IPCA COM JUROS SEMESTRAIS (NTN-B 2045)-CÓDIGO: 15759225	-2,89%	-2,31%	10,60%	5,16%	-3,13%	0,82	-0,97	2,36%	1,90%	2,13%	-0,294	0,720	-0,11	-0,35
TESOURO IPCA COM JUROS SEMESTRAIS (NTN-B 2045)-CÓDIGO: 15759228	-2,89%	-2,31%	10,60%	5,17%	-3,13%	0,82	-0,97	2,36%	1,90%	2,13%	-0,294	0,063	1,56	-0,35
TESOURO IPCA COM JUROS SEMESTRAIS (NTN-B 2045)-CÓDIGO: 15786861	-2,90%	-2,31%	10,61%	5,17%	-3,12%	0,82	-0,96	2,36%	1,91%	2,13%	-0,294	0,904	1,58	-0,35
TESOURO IPCA COM JUROS SEMESTRAIS (NTN-B 2040)-CÓDIGO: 15786862	-2,87%	-2,28%	10,64%	5,20%	-3,10%	0,82	-0,96	2,36%	1,91%	2,13%	-0,297	0,904	1,58	-0,35
TESOURO IPCA COM JUROS SEMESTRAIS (NTN-B 2040)-CÓDIGO: 15816499	-0,38%	0,30%	13,56%	7,98%	-0,54%	2,45	-0,32	0,93%	1,79%	1,63%	-0,608	-0,002	9,98	0,09
TESOURO IPCA COM JUROS SEMESTRAIS (NTN-B 2040)-CÓDIGO: 15816500	-0,35%	0,31%	13,57%	7,99%	-0,53%	2,45	-0,28	0,96%	1,79%	1,63%	-0,607	0,366	10,45	0,09
TESOURO IPCA COM JUROS SEMESTRAIS (NTN-B 2040)-CÓDIGO: 15860600	-0,35%	0,31%	13,57%	7,99%	-0,53%	2,45	-0,28	0,96%	1,79%	1,63%	-0,607	0,366	-8,49	0,09
TESOURO IPCA COM JUROS SEMESTRAIS (NTN-B 2040)-CÓDIGO: 15860601	-0,35%	0,31%	16,08%	7,99%	-0,53%	2,45	-0,28	0,96%	1,79%	1,63%	-0,607	0,494	9,62	0,09
TESOURO IPCA COM JUROS SEMESTRAIS (NTN-B 2040)-CÓDIGO: 15860602	-1,01%	-0,56%	12,81%	7,26%	-1,20%	2,22	-1,13%	1,72%	1,61%	1,61%	-0,430	-0,70	5,19	0,09
TESOURO IPCA COM JUROS SEMESTRAIS (NTN-B 2040)-CÓDIGO: 15917043	-6,17%	-6,76%	-2,02%	-2,65%	-6,46%	-0,29	-1,75	2,73%	2,38%	2,45%	-0,123	0,050	-0,43	0,38
TESOURO IPCA COM JUROS SEMESTRAIS (NTN-B 2040)-CÓDIGO: 12221318	-5,22%	-6,09%	-3,39%	0,86%	-6,33%	-0,18	-1,67	2,79%	2,43%	2,32%	-0,118	0,499	-0,27	-0,01
TESOURO IPCA COM JUROS SEMESTRAIS (NTN-B 2040)-CÓDIGO: 17221319	-5,22%	-6,09%	-3,39%	0,86%	-6,33%	-0,18	-1,67	2,79%	2,43%	2,32%	-0,118	0,535	-0,35	-0,01
TESOURO IPCA COM JUROS SEMESTRAIS (NTN-B 2040)-CÓDIGO: 17221340	-5,22%	-6,09%	-3,39%	0,86%	-6,33%	-0,18	-1,67	2,79%	2,43%	2,32%	-0,118	0,600	-0,35	-0,01
TESOURO IPCA COM JUROS SEMESTRAIS (NTN-B 2040)-CÓDIGO: 17223141	-18,10%	-17,00%	-6,03%	-10,64%	-17,69%	-1,27	-5,61	3,61%	3,61%	4,23%	0,590	0,624	-1,70	-0,01
SUL AMERICA SELECTION FIC FIA	-7,15%	-24,61%	-6,30%	-17,75%	-20,20%	-0,22	-0,16	15,05%	18,88%	17,05%	-0,084	-0,008	-0,33	3,77
VINC GAS DIVIDENDOS FUNDO DE INVESTIMENTO EM AÇÕES	0,00%	186,27%	224,10%	204,17%	-16,54%	0,57	0,00	12,33%	8,70%	8,78%	-0,001	0,269	0,67	2,05
FUNDO DE INVESTIMENTO EM COTAS DE FUNDOS DE INVESTIMENTO EM AÇÕES CAIXA VALOR DIVIDENDOS RPPS	-11,98%	-12,84%	-3,50%	-18,82%	-36,52%	-0,04	-0,10	13,63%	9,11%	9,35%	-0,009	-0,154	0,28	2,17
XP INFLAÇÃO REFERENCIADO IPCA FUNDO DE INVESTIMENTO RENDA FIXA LONGO PRAZO	16,74%	21,16%	41,84%	186,12%	-10,91%	0,66	0,47	3,31%	2,42%	2,04%	0,112	0,897	1,40	0,64
XP DIVIDENDOS FUNDO DE INVESTIMENTO DE AÇÕES	47,72%	26,18%	47,72%	197,98%	-7,21%	0,17	0,40	10,41%	10,51%	10,30%	0,050	0,839	0,20	0,61
TOTAL GERAL	-45,67%	14,80%	82,66%	-6,39%	-18,25%	0,29	-0,91	6,30%	3,91%	3,51%	0,074	-0,089	0,35	1,72

CONCEITOS

* Base de dados: Quantum; Econômica; ANBIMA; CETIP; Fundos de Investimentos; Carteira RECIPREV;

**Período de análise: A partir de janeiro de 2011 até o mês deste relatório, ou consideramos para os cálculos o mês de início das atividades de captações dos ativos (Início do Fundo) quando posterior a janeiro de 2011. Não são consideradas as datas exatas em que a RECIPREV efetuou as aplicações ou resgates no ativo. Este fato, altera os cálculos, em particular, no mês do referido evento, para mais ou para menos em todos os indicadores desta planilha, porém, não de forma significativa;

***Eventos diversos: Alguns dos indicadores apresentados podem não espelhar de forma adequada a análise do(s) ativo(s), tendo em vista diversas variáveis envolvidas, tais como: tempo de análise ou tempo de existência do ativo; tipo do ativo; objetivo do ativo entre outras variáveis;

****A Reciprev possui fundos imobiliários com as seguintes Características: a) de renda, b) recebíveis com retornos programados; c) recebíveis sem retorno programado; Todos os fundos são cotados na BVMF/bovespa. Pelas características dos fundos imobiliários, alguns indicadores demonstrados nesta planilha podem não cumprir de forma correta sua função conceitual

*****A Reciprev possui fundos de investimentos em participação com diversos prazos de retorno do capital investido e diversos benchmarks. Alguns possuem curva "J" maiores que outros. Pelas características dos fundos de investimentos em participação, alguns indicadores demonstrados nesta planilha podem não cumprir de forma correta sua função conceitual

*****A Reciprev possui fundos de investimentos em direitos creditórios com diversos prazos de retorno do capital investido e diversos benchmarks. Pelas características dos fundos de investimentos em direitos creditórios alguns indicadores demonstrados nesta planilha podem não cumprir de forma correta sua função conceitual.

*****D Ativo livre de risco considerado foi o CDI.

=Benchmark: Indicador de retorno do fundo

=Retorno médio mensal: Quanto o ativo proporcionou de retorno médio mensal, considerando o período avaliado do ativo, tendo como base o período da observação (**);

=Retorno médio anual: Quanto o ativo proporcionou de retorno médio anual, considerando o período avaliado do ativo, tendo como base o período da observação (**);

=Retorno Total: Quanto o ativo proporcionou de retorno total, considerando o período avaliado do ativo, tendo como base o período da observação (**);

=Maior Retorno: É o maior retorno do ativo, considerando o período avaliado, tendo como base o período da observação (**);

=Menor Retorno: É o menor retorno do ativo, considerando o período avaliado, tendo como base o período da observação (**);

=Quantidade de mês positivo: É a quantidade de meses em que o ativo obteve retorno acima de zero, considerando o período avaliado do ativo, tendo como base o período da observação (**);

=Quantidade de mês negativo: É a quantidade de meses em que o ativo obteve retorno abaixo de zero, considerando o período avaliado do ativo, tendo como base o período da observação (**);

=Quantidade de mês acima do Benchmark: É a quantidade de meses em que o ativo obteve retorno acima do Benchmark, considerando o período avaliado do ativo, tendo como base o período da observação (**);

=Quantidade de mês abaixo do Benchmark: É a quantidade de meses em que o ativo obteve retorno abaixo do Benchmark, considerando o período avaliado do ativo, tendo como base o período da observação (**);

=Risco mensal em todo período: Trata-se da volatilidade mensal do ativo. A volatilidade é calculada através do desvio padrão da série histórica dos retornos do ativo, tendo como base os períodos informados na observação (**);

=Risco Mensal 12 meses: Desvio padrão dos retornos dos últimos 12 meses com periodicidade mensal;

=Risco anual em todo período: Trata-se da volatilidade anual do ativo. A volatilidade é calculada através do desvio padrão da série histórica dos retornos do ativo, tendo como base os períodos informados na observação (**), e trazidos para o período anual;

=68% dos dados o retorno ficará entre: Com base nos retornos de 2011 até o mês anterior do ativo, os retornos futuros tendem a ficar entre o intervalo informado com 68% de possibilidades;

=95% dos dados o retorno ficará entre: Com base nos retornos de 2011 até o mês anterior do ativo, os retornos futuros tendem a ficar entre o intervalo informado com 95% de possibilidades;

=Retorno em relação ao Benchmark: Trata-se do comparativo do retorno do ativo em todo o período avaliado em relação ao retorno esperado do ativo (Benchmark);

=Retorno em relação ao CDI: Trata-se do comparativo do retorno do ativo em todo o período avaliado em relação ao retorno do CDI no mesmo período avaliado;

=Retorno em relação ao IBOVESPA: Trata-se do comparativo do retorno do ativo em todo o período avaliado em relação ao retorno do IBOVESPA no mesmo período avaliado;

=Retorno em relação ao IMA B: Trata-se do comparativo do retorno do ativo em todo o período avaliado em relação ao retorno do IMA-B no mesmo período avaliado;

=Meta: Trata-se do comparativo do retorno do ativo em todo o período avaliado em relação ao retorno das metas de cada ano;

=Sharpe: Dado pela fórmula: (Retorno médio anual do ativo - Retorno médio anual do CDI) / (Risco anual do Ativo). Portanto, quanto maior, melhor;

=Information Ration: Dado pela fórmula: (Retorno médio anual do ativo - Retorno médio anual do Benchmark) / Treck Erro. Portanto, quanto maior, melhor;

=Treck Error: Trata-se do desvio padrão das diferenças entre os retornos do ativo e o retorno do benchmark do referido ativo. Portanto, quanto mais próximo de zero, melhor;

=VAR HISTÓRICO (95%): Valor esperado da perda máxima ou da pior perda em um horizonte de tempo em um intervalo de confiança;

=VAR 12 MESES (95%): A pior perda esperada para um dia, em um intervalo de confiança de 95%, com periodicidade mensal dos últimos 12 meses;

=Correlação CDI: Correlação do ativo com o CDI, ou seja, como o ativo se movimenta em relação ao comportamento do CDI. Se igual ou próximo de zero, não há correlação. Se positiva, próxima de +1, têm mesmo sentido de movimento. Se negativa, próxima de -1, têm sentidos opostos de movimentos;

=Correlação Ibovespa: Correlação do ativo com o Ibovespa, ou seja, como o ativo se movimenta em relação ao comportamento do Ibovespa. Se igual ou próximo de zero, não há correlação. Se positiva, próxima de +1, têm mesmo sentido de movimento. Se negativa, próxima de -1, têm sentidos opostos de movimentos;

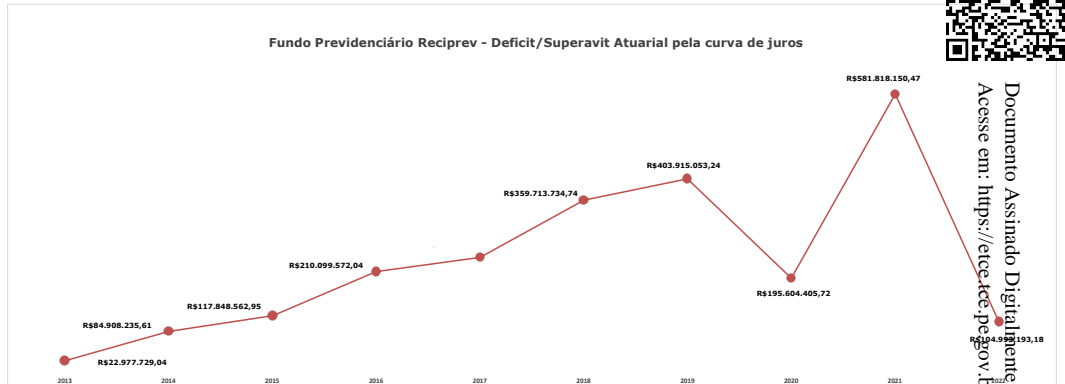
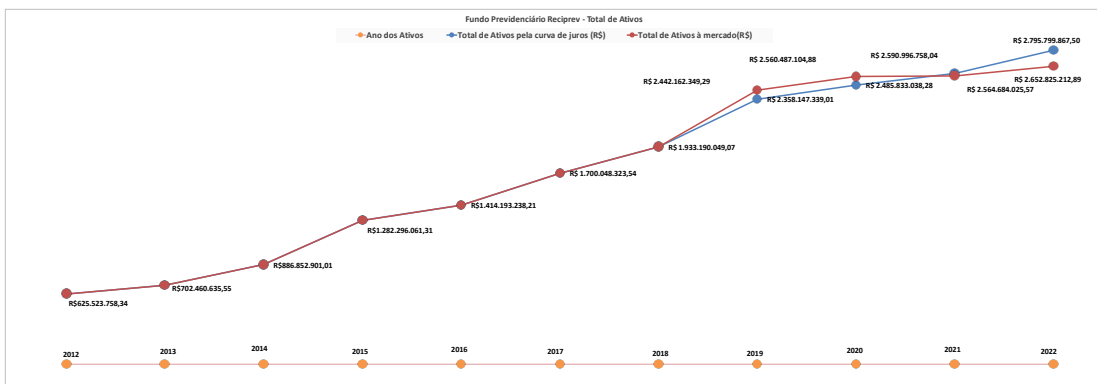
=Sharpe Modificada: Dado pela fórmula: (Retorno médio anual do ativo - Retorno médio anual do CDI) / (Risco anual do Ativo - Risco anual do CDI). Comparado com o Índice Sharpe, leva em consideração o risco do "ativo livre de risco". Portanto, quanto maior, melhor;

=Índice Beta: Indicador que mede a sensibilidade do ativo em relação a uma carteira, no caso foi considerado o benchmark de cada ativo. Ativos financeiros de Beta elevado são considerados mais agressivos, enquanto os de Beta mais baixo são mais conservadores;

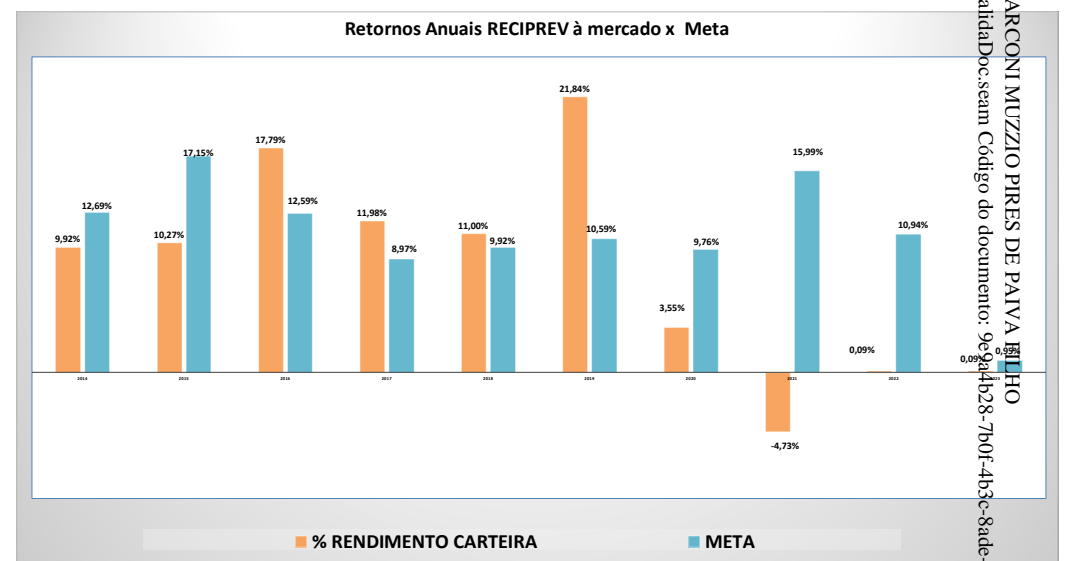
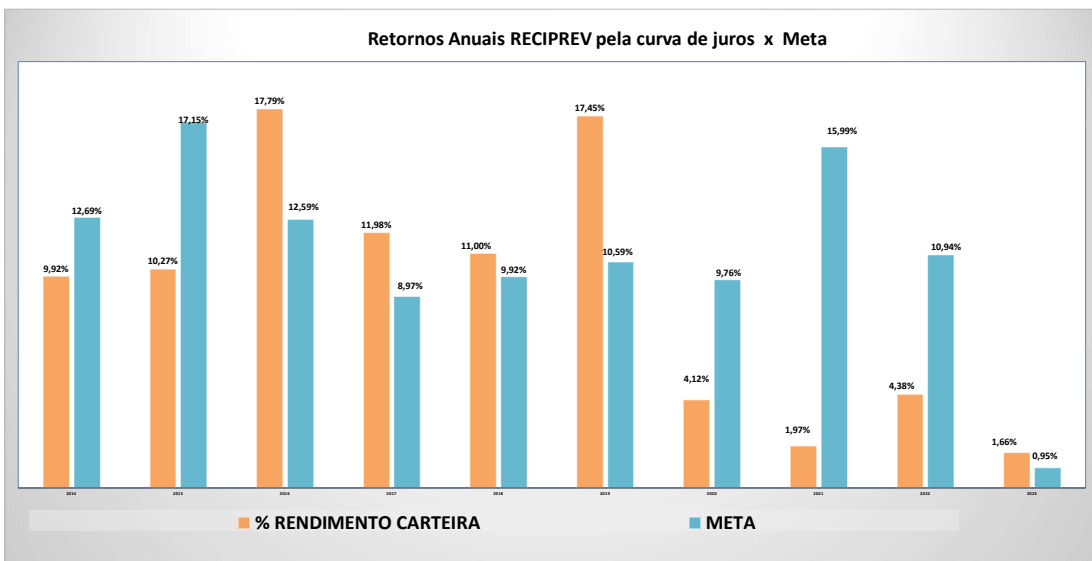
=Erro Quadrático Médio (EQM): Mede o quanto o retorno de um fundo se afasta do retorno de seu benchmark. Quanto mais próximo de zero maior a aderência dos retornos ao benchmark;



EVOLUÇÃO DA CARTEIRA DE INVESTIMENTOS E SUPERAVIT ATUARIAIS DA CARTERIA DE INVESTIMENTOS DO FUNDO PREVIDENCIÁRIO RECIPREV



RENTABILIDADE DA CARTEIRA DE INVESTIMENTOS RECIPREV: 2014 À 2023



RESUMOS OPERACIONAIS - QUANTIDADES APROXIMADAS: 2014 À 2023

Ano	Quantidade de Reuniões do Comitê de Investimentos (Atas)	Quantidade de Autorizações de Aplicações e Resgates - APR	Quantidade de Atestados de Compatibilidades de Investimentos de Longo Prazo	Quantidade de Decisões de Investimentos (Aplicações e Resgates)
2013	10	190	6	181
2014	12	175	20	278
2015	13	161	10	261
2016	12	167	3	323
2017	14	187	1	365
2018	13	298	0	461
2019	14	267	0	386
2020	14	208	0	293
2021	12	202	5	263
2022	12	259	3	324
2023	2	13	0	13
TOTAIS	128	2.037	48	3.148

Documento Assinado Digitalmente por MARCONI MUZZIO Pires DE PAIVA Filho
 Acesse em: <https://etce.tce-pgov.br/ppp/validaDoc.aspx?CodigoDoDocumento:9e8044028-7b0f-4b3c-8ade-9805173c11b>



RESUMO DAS AUTORIZAÇÕES DE APLICAÇÕES E RESGATES DE 2023

Documento Assinado Digitalmente por: MARCONI NUZZO Pires DE PAIVA FILHO
Acesse em: https://etecfpe.pe.gov.br/epv/validador;seam Código do documento: 9e944b28-7b0f-4b3c-8ade-98051f3a11b

Table with columns: DATA SOLICITAÇÃO DA OPERAÇÃO, DATA COTIZAÇÃO DA OPERAÇÃO, DATA LIQUIDAÇÃO DA OPERAÇÃO, TIPO DE OPERAÇÃO, VALOR, APR, FUNDO, CNPJ. Contains 20 rows of transaction data.

PANORAMA MACROECONÔMICO

A taxa de inflação do mês de janeiro veio alta comparado com as expectativas do mercado. Quanto aos juros básico o Copom sinaliza a manutenção com véis de baixa

DESEMPENHO DA CARTEIRA DE INVESTIMENTOS RECIPREV

Table showing performance metrics for the Reciprev investment portfolio, including IPCA, Meta Atuarial, and Rentabilidade da Carteira de Investimentos Reciprev em JANEIRO.

A Carteira de Investimentos do Fundo Previdenciário Reciprev possui a maior parte de seus recursos aplicados em TPF e Letras Financeiras marcados pela curva de juros. Possui, ainda, valores significativos aplicados em Renda Variável.

Este é o relatório mensal da Carteira de Investimentos do Fundo Previdênciário Reciprev em conformidade com a Portaria MPS Nº 1.467/2022, que submetemos ao Comitê de Investimentos da Autarquia Municipal de Previdência e Assistência à Saúde para deliberação e controle.

Os fundos de investimentos que compõem a Carteira de Investimentos Reciprev e que possuem lâminas constam do site: reciprev.recife.pe.gov.br.

José Marcos Alves de Barros
Gerente de Investimentos

Marco Aurélio Correia Pinheiro
Chefe de Divisão de Investimentos

Gustavo Lins Dourado
Equipe Investimentos

PARECER DO COMITÊ DE INVESTIMENTOS DA AUTARQUIA MUNICIPAL DE PREVIDÊNCIA E ASSISTÊNCIA À SAÚDE DOS SERVIDORES (RECIPREV)

Concordamos com as informações do presente relatório.

Manoel Carneiro Soares Cardoso
Diretor Presidente

Francisco Canindé Antunes Furtado Junior
Diretor Vice-Presidente

José Marcos Alves de Barros
Gerente de Investimentos

Marco Aurélio Correia Pinheiro
Chefe de Divisão de Investimentos

Gustavo Lins Dourado
Equipe Investimentos

José Ricardo Wanderlei Dantas de Oliveira
Representante da Controladoria Geral do Município de Recife

Roberto Wagner Martins Mateus
Secretaria de Planejamento, Gestão e Transformação Digital da Prefeitura do Recife

Originais assinados e arquivados na Reciprev

Recife (PE), 09 de Fevereiro de 2023



Documento Assinado Digitalmente por: MARCONI MUZZIO PIRES DE PAIVA FILHO
Acesse em: <https://etce.tce.pe.gov.br/epp/validaDoc.seam> Código do documento: 9e9a4b28-7b0f-4b3c-8ade-98051f3c11b

ASSINATURAS



Documento Assinado Digitalmente por: MARCONI MUZZIO Pires DE PAIVA FILHO
Acesse em: <https://etce.tce.pe.gov.br/epp/validaDoc.seam> Código do documento: 9e944b28-7b0f-4b3c-8ade-98051f3e11b

Relatório Mensal de Investimentos
Portaria MPS Nº 1.467/2022 (Por ser acumulado do ano em curso contempla os relatórios trimestrais)



Autarquia Municipal de Previdência e Assistência à Saúde dos Servidores
Relatório mensal e acumulado anual da Carteira de Investimentos RECIPREV



Documento Assinado Digitalmente por: MARCONI MUZZIO PRES DE PAIVA FILHO
Acesse em: <https://etce.tce.pe.gov.br/epp/validaDoc.seam> Código do documento: 9e9a4b28-7b0f-4b3c-8ade-98051f3c11b

Data da Posição: 31/07/2023

Composição da Carteira de Investimentos RECIPREV (Gestores)			
Renda Fixa			
TESOURO NACIONAL	MARCADO NA CURVA	R\$ 1.883.503.857,88	61,15%
BANCO BRADESCO S.A. (GRUPO BRADESCO)	LETRAS FINANCEIRAS - MARCADO NA CURVA	R\$ 293.532.953,88	9,53%
CAIXA DTVM S/A		R\$ 87.026.856,17	2,83%
BANCO DO NORDESTE DO BRASIL S.A.		R\$ 73.897.473,91	2,40%
BB DTVM (GRUPO BANCO DO BRASIL)		R\$ 51.155.988,62	1,66%
XP VISTA ASSET MANAGEMENT LTDA		R\$ 34.651.165,40	1,12%
MONGERAL AEGON INVESTIMENTOS LTDA		R\$ 13.615.401,08	0,44%
SOMMA INVESTIMENTOS S/A		R\$ 6.934.414,31	0,23%
BRAM - DTVM (GRUPO BRADESCO)		R\$ 294.805,85	0,01%
SINGULARE CTVM S.A.		R\$ 12.772,39	0,00%
TOTAL RF		R\$ 2.444.625.689,48	79,36%
Renda Variável			
VINCI EQUITIES GESTORA DE RECURSOS LTDA (GRUPO VINCI PARTNERS)		R\$ 128.730.316,33	4,18%
BB DTVM (GRUPO BANCO DO BRASIL)		R\$ 85.233.538,34	2,77%
CONSTÂNCIA INVESTIMENTOS LTDA		R\$ 82.541.465,32	2,68%
AZ QUEST INVESTIMENTOS LTDA		R\$ 60.527.087,37	1,96%
BRAM - DTVM (GRUPO BRADESCO)		R\$ 50.954.641,72	1,65%
CAIXA DTVM S/A		R\$ 43.876.332,29	1,42%
BNP Paribas Asset Management Brasil (GRUPO BNP)		R\$ 37.908.257,15	1,23%
OCCAM BRASIL GESTÃO DE RECURSOS LTDA		R\$ 36.448.467,01	1,18%
SOMMA INVESTIMENTOS S/A		R\$ 34.437.510,46	1,12%
XP GESTÃO DE RECURSOS LTDA		R\$ 27.733.038,26	0,90%
FINACAP INVESTIMENTOS LTDA		R\$ 24.732.033,83	0,80%
SULAMÉRICA INVESTIMENTOS GESTORA DE RECURSOS S.A.		R\$ 13.098.245,98	0,43%
TOTAL RV		R\$ 626.220.934,07	20,33%
Fundos Estruturados			
QUELUZ GESTÃO DE RECURSOS FINANCEIROS LTDA		R\$ 6.172.051,61	0,20%
TOTAL ESTRUTURADOS		R\$ 6.172.051,61	0,20%
Fundos Imobiliários			
SINGULARE CTVM S.A.		R\$ 1.675.711,82	0,05%
RIO BRAVO INVESTIMENTOS LTDA		R\$ 1.567.833,75	0,05%
TOTAL IMOBILIÁRIO		R\$ 3.243.545,57	0,11%
SALDO CONTA CORRENTE		R\$ 1,00	0,00%
PATRIMÔNIO		R\$ 3.080.262.221,73	100,00%

Composição da Carteira de Investimentos RECIPREV (Administradores)			
Renda Fixa			
TESOURO NACIONAL		R\$ 1.883.503.857,88	61,15%
BANCO BRADESCO S.A. (GRUPO BRADESCO)		R\$ 293.827.759,73	9,54%
SANTANDER CACEIS BRASIL DTVM		R\$ 108.548.639,31	3,52%
CAIXA ECONOMICA FEDERAL		R\$ 87.026.856,17	2,83%
BB DTVM (GRUPO BANCO DO BRASIL)		R\$ 51.155.988,62	1,66%
BEM - DTVM LTDA (GRUPO BRADESCO)		R\$ 20.549.815,39	0,67%
SINGULARE CTVM S.A.		R\$ 12.772,39	0,00%
TOTAL RF		R\$ 2.444.625.689,48	79,36%
Renda Variável			
BEM - DTVM LTDA (GRUPO BRADESCO)		R\$ 349.374.233,94	11,34%
CAIXA ECONOMICA FEDERAL		R\$ 125.971.866,37	4,09%
BB DTVM (GRUPO BANCO DO BRASIL)		R\$ 85.233.538,34	2,77%
BANCO BNP PARIBAS BRASIL S.A. (GRUPO BNP)		R\$ 37.908.257,15	1,23%
SANTANDER CACEIS BRASIL DTVM		R\$ 27.733.038,26	0,90%
TOTAL RV		R\$ 626.220.934,07	20,33%
Fundos Estruturados			
BNY MELLON SERVIÇOS FINANCEIROS DTVM S.A.		R\$ 6.172.051,61	0,20%
TOTAL ESTRUTURADOS		R\$ 6.172.051,61	0,20%
Fundos Imobiliários			
SINGULARE CTVM S.A.		R\$ 1.675.711,82	0,05%
BB DTVM (GRUPO BANCO DO BRASIL)		R\$ 1.567.833,75	0,05%
TOTAL IMOBILIÁRIO		R\$ 3.243.545,57	0,11%
SALDO CONTA CORRENTE		R\$ 1,00	0,00%
PATRIMÔNIO		R\$ 3.080.262.221,73	100,00%

RESUMO GERAL POR ADMINISTRADOR DE RECURSOS			
TESOURO NACIONAL		R\$ 1.883.503.857,88	61,15%
BANCO BRADESCO S.A. (GRUPO BRADESCO)		R\$ 663.751.809,05	21,55%
CAIXA ECONOMICA FEDERAL		R\$ 234.520.505,68	7,61%
BB DTVM (GRUPO BANCO DO BRASIL)		R\$ 173.828.228,26	5,64%
SANTANDER CACEIS BRASIL DTVM		R\$ 78.889.026,88	2,56%
BANCO BNP PARIBAS BRASIL S.A. (GRUPO BNP)		R\$ 37.908.257,15	1,23%
BNY MELLON SERVIÇOS FINANCEIROS DTVM S.A.		R\$ 6.172.051,61	0,20%
SINGULARE CTVM S.A.		R\$ 1.688.484,21	0,05%
TOTAL		R\$ 3.080.262.220,73	100,00%

ATIVOS DA CARTEIRA DE INVESTIMENTOS RECIPREV



Nome do Fundo	Gestor	Administrador	Taxa de Administração Anual (%)	Benchmark (Índice de Referência anual)	Taxa Performance*	% PL RECIPREV	% PL Fundo	Valor (R\$)	CNPJ	Rentabilidade do Produto (mensal)	Rentabilidade do Produto (anual)	Prazo de Liquidação	Artigo Resolu. 4.963/21	Fundo
BB PREVIDENCIÁRIO RENDA FIXA FLUXO FUNDO DE INVESTIMENTO EM COTAS DE FUNDOS DE INVESTIMENTO	BB DTVM (GRUPO BANCO DO BRASIL)	BB DTVM (GRUPO BANCO DO BRASIL)	1,00%	CDI	Não possui	0,13%	0,11%	R\$ 3.876.672,42	13.077.415/0001-05	0,98%	7,02%	Curto Prazo	Fundos de Investimento em Renda Fixa Geral - Art. 7º, III, "a"	Risco Muito Alto
BB PREVIDENCIÁRIO RENDA FIXA TÍTULOS PÚBLICOS IPCA III FUNDO DE INVESTIMENTO	BB DTVM (GRUPO BANCO DO BRASIL)	BB DTVM (GRUPO BANCO DO BRASIL)	0,20%	IPCA + 6,00%	Não possui	0,56%	9,05%	R\$ 17.217.757,23	19.303.795/0001-35	1,05%	6,65%	Longo Prazo	Fundos de Investimento 100% Títulos Públicos SELIC - Art. 7º, I, "b"	Risco Muito Alto
BB PREVIDENCIÁRIO RENDA FIXA TÍTULOS PÚBLICOS IPCA VI FUNDO DE INVESTIMENTO	BB DTVM (GRUPO BANCO DO BRASIL)	BB DTVM (GRUPO BANCO DO BRASIL)	0,20%	IMA-B	Não possui	0,36%	10,61%	R\$ 11.205.534,48	19.523.306/0001-50	1,06%	6,64%	Médio Prazo	Fundos de Investimento 100% Títulos Públicos SELIC - Art. 7º, I, "b"	Risco Alto
BB PREVIDENCIÁRIO RENDA FIXA IDKA2 TÍTULOS PÚBLICOS FUNDO DE INVESTIMENTO	BB DTVM (GRUPO BANCO DO BRASIL)	BB DTVM (GRUPO BANCO DO BRASIL)	0,20%	IDKA IPCA 2A	Não possui	0,61%	0,30%	R\$ 18.856.024,48	13.322.205/0001-35	0,94%	7,57%	Curto Prazo	Fundos de Investimento 100% Títulos Públicos SELIC - Art. 7º, I, "b"	Risco Muito Alto
BNB SOBERANO FUNDO DE INVESTIMENTO RENDA FIXA	BANCO DO NORDESTE DO BRASIL S.A.	SANTANDER CACEIS BRASIL DTVM	0,20%	CDI	Não possui	2,40%	3,90%	R\$ 73.897.473,91	30.568.193/0001-42	1,05%	7,59%	Curto Prazo	Fundos de Investimento 100% Títulos Públicos SELIC - Art. 7º, I, "b"	Risco Muito Alto
SOMMA TORINO FI RENDA FIXA CRÉDITO PRIVADO	SOMMA INVESTIMENTOS S/A	BEM - DTVM LTDA (GRUPO BRADESCO)	0,50%	CDI	Não possui	0,23%	3,22%	R\$ 6.934.414,31	28.206.220/0001-95	1,31%	5,01%	Curto Prazo	Fundos de Investimento em Renda Fixa Crédito Privado - Art. 7º, V, "b"	Risco Baixo
FUNDO DE INVESTIMENTO EM COTAS DE FUNDOS DE INVESTIMENTO RENDA FIXA CURTO PRAZO PODER PÚBLICO	BRAM - DTVM (GRUPO BRADESCO)	BANCO BRADESCO S.A. (GRUPO BRADESCO)	3,00%	CDI	Não possui	0,01%	0,01%	R\$ 294.805,85	13.397.466/0001-14	0,90%	6,36%	Curto Prazo	Fundos de Investimento em Renda Fixa Geral - Art. 7º, III, "a"	Risco Muito Alto
LETRA FINANCEIRA DO BRADESCO LF00220095R (12882370000000002688)	BANCO BRADESCO S.A. (GRUPO BRADESCO)	BANCO BRADESCO S.A. (GRUPO BRADESCO)	0,00%	IPCA+6,71%	Não possui	6,66%	-	R\$ 205.236.581,11	00.066.670/0001-00	0,50%	7,37%	Médio Prazo	Ativos de Renda Fixa Emitidos por Instituições Financeiras Art. 7º, IV	Risco Muito Alto
LETRA FINANCEIRA DO BRADESCO LF002200LEI (12882370000000003145)	BANCO BRADESCO S.A. (GRUPO BRADESCO)	BANCO BRADESCO S.A. (GRUPO BRADESCO)	0,00%	IPCA+6,60%	Não possui	2,87%	-	R\$ 88.296.372,77	00.066.670/0001-00	0,53%	7,23%	Médio Prazo	Ativos de Renda Fixa Emitidos por Instituições Financeiras Art. 7º, IV	Risco Muito Alto
FUNDO DE INVESTIMENTO CAIXA BRASIL 2024 I TÍTULOS PÚBLICOS RENDA FIXA	CAIXA DTVM S/A	CAIXA ECONOMICA FEDERAL	0,20%	IMA-B	Não possui	0,90%	5,61%	R\$ 27.587.489,55	18.598.288/0001-03	1,06%	6,66%	Médio Prazo	Fundos de Investimento 100% Títulos Públicos SELIC - Art. 7º, I, "b"	Risco Médio
FUNDO DE INVESTIMENTO CAIXA BRASIL 2024 IV TÍTULOS PÚBLICOS RENDA FIXA	CAIXA DTVM S/A	CAIXA ECONOMICA FEDERAL	0,20%	IMA-B	Não possui	1,08%	0,87%	R\$ 33.231.250,40	20.139.595/0001-78	1,06%	6,67%	Médio Prazo	Fundos de Investimento 100% Títulos Públicos SELIC - Art. 7º, I, "b"	Risco Médio
FUNDO DE INVESTIMENTO CAIXA BRASIL 2030 II TÍTULOS PÚBLICOS RENDA FIXA	CAIXA DTVM S/A	CAIXA ECONOMICA FEDERAL	0,20%	IMA-B	Não possui	0,25%	0,79%	R\$ 7.771.236,64	19.769.046/0001-06	0,71%	12,58%	Longo Prazo	Fundos de Investimento 100% Títulos Públicos SELIC - Art. 7º, I, "b"	Risco Médio
FUNDO DE INVESTIMENTO CAIXA BRASIL 2030 III TÍTULOS PÚBLICOS RENDA FIXA	CAIXA DTVM S/A	CAIXA ECONOMICA FEDERAL	0,20%	IMA-B	Não possui	0,40%	5,06%	R\$ 12.268.371,71	20.139.534/0001-00	0,71%	12,57%	Longo Prazo	Fundos de Investimento 100% Títulos Públicos SELIC - Art. 7º, I, "b"	Risco Médio
CAIXA BRASIL IDKA IPCA 2A TÍTULOS PÚBLICOS RENDA FIXA LONGO PRAZO	CAIXA DTVM S/A	CAIXA ECONOMICA FEDERAL	0,20%	IDKA IPCA 2A	Não possui	0,18%	0,10%	R\$ 5.625.613,45	14.386.926/0001-71	0,92%	7,19%	Curto Prazo	Fundos de Investimento 100% Títulos Públicos SELIC - Art. 7º, I, "b"	Risco Médio
CAIXA BRASIL DISPONIBILIDADES FIC RENDA FIXA	CAIXA DTVM S/A	CAIXA ECONOMICA FEDERAL	0,80%	Não Possui	Não possui	0,02%	0,08%	R\$ 542.894,42	14.508.643/0001-55	0,99%	2,71%	Curto Prazo	Fundos de Investimento 100% Títulos Públicos SELIC - Art. 7º, I, "b"	Risco Muito Baixo
XP INFLAÇÃO REFERENCIADO IPCA FUNDO DE INVESTIMENTO RENDA FIXA LONGO PRAZO	XP VISTA ASSET MANAGEMENT LTDA	SANTANDER CACEIS BRASIL DTVM	0,50%	IPCA	Não possui	1,12%	10,81%	R\$ 34.651.165,40	14.146.491/0001-98	0,84%	7,19%	Curto Prazo	Fundos de Investimento em Renda Fixa Geral - Art. 7º, III, "a"	Risco Alto
FUNDO DE INVESTIMENTO EM DIREITOS CREDITÓRIOS MULTISSETORIAL INVEST DUNAS LP (COTAS SÊNIORES)	SINGULARE CTVM S.A.	SINGULARE CTVM S.A.	0,20%	125% do DI	Não possui	0,00%	14,22%	R\$ 12.772,39	13.633.964/0001-19	0,08%	18,83%	Médio Prazo	Fundos de Investimento em Direitos Creditórios (FIDC) - Cota Sênior - Art. 7º, V, "a"	Risco Muito Alto

Documento assinado digitalmente pelo MARCELO MIZZO PESSI DI PAIVA ILLHO
 CPF: 028.402.890-01
 13/01/2024 08:51:11



Documento Assinado Digitalmente por MARCONI MUIZIO PIRES DE PAIVA FILHO
 Assessoria: https://receita.fazenda.gov.br/epv/validador/validador.asp?seam_codigo_documento=9e9d4b28-7b01-4b3c-8ade-29805113e11b

Nome do Fundo	Gestor	Administrador	Taxa de Administração Anual (%)	Benchmark (Índice de Referência anual)	Taxa Performance*	% PL RECIPREV	% PL Fundo	Valor (R\$)	CNPJ	Rentabilidade do Produto (mensal)	Rentabilidade do Produto (anual)	Prazo de Liquidação	Artigo de Resolução 4.963/11	Risco
MONGERAL AEGON FI RENDA FIXA CRÉDITO PRIVADO LP	MONGERAL AEGON INVESTIMENTOS LTDA	BEM - DTVM LTDA (GRUPO BRADESCO)	0,40%	CDI	0,2	0,00%	0,00%	R\$ 0,00	19.488.768/0001-84	0,82%	1,93%	Curto Prazo	Fundos de Investimento em Renda Fixa Crédito Privado - Art. 7º, V, "b"	Risco Baixo
MAG INFLAÇÃO ALOCAÇÃO DINÂMICA FUNDO DE INVESTIMENTO RENDA FIXA LONGO PRAZO	MONGERAL AEGON INVESTIMENTOS LTDA	BEM - DTVM LTDA (GRUPO BRADESCO)	0,50%	IMA-B	0,2	0,44%	5,90%	R\$ 13.615.401,08	14.115.118/0001-70	0,69%	0,97%	Curto Prazo	Fundos de Investimento 100% Títulos Públicos SELIC - Art. 7º, I, "a"	Risco Baixo
TESOURO IPCA COM JUROS SEMESTRAIS (ANTIGA NTN-B 2045)-CÓDIGO: 10359219 (7604)	TESOURO NACIONAL	TESOURO NACIONAL	0,00%	IPCA+7.002299%	Não possui	1,21%	-	R\$ 37.365.952,48		0,57%	7,41%	Longo Prazo	Títulos Públicos de Emissão do Tesouro Nacional - SELIC - Art. 7º, I, "a"	Risco Muito Baixo
TESOURO IPCA COM JUROS SEMESTRAIS (ANTIGA NTN-B 2045)-CÓDIGO: 10359220 (7608)	TESOURO NACIONAL	TESOURO NACIONAL	0,00%	IPCA+7.002655%	Não possui	2,61%	-	R\$ 80.333.249,17		0,57%	7,41%	Longo Prazo	Títulos Públicos de Emissão do Tesouro Nacional - SELIC - Art. 7º, I, "a"	Risco Muito Baixo
TESOURO IPCA COM JUROS SEMESTRAIS (ANTIGA NTN-B 2045)-CÓDIGO: 6650570 (7647)	TESOURO NACIONAL	TESOURO NACIONAL	0,00%	IPCA+6.261127%	Não possui	1,32%	-	R\$ 40.612.894,45		0,51%	6,99%	Longo Prazo	Títulos Públicos de Emissão do Tesouro Nacional - SELIC - Art. 7º, I, "a"	Risco Muito Baixo
TESOURO IPCA COM JUROS SEMESTRAIS (ANTIGA NTN-B 2045)-CÓDIGO: 6650571 (7632)	TESOURO NACIONAL	TESOURO NACIONAL	0,00%	IPCA+6.269771%	Não possui	1,32%	-	R\$ 40.572.332,44		0,51%	6,99%	Longo Prazo	Títulos Públicos de Emissão do Tesouro Nacional - SELIC - Art. 7º, I, "a"	Risco Muito Baixo
TESOURO IPCA COM JUROS SEMESTRAIS (NTN-B 2045- CÓDIGO: 15759226)	TESOURO NACIONAL	TESOURO NACIONAL	0,00%	IPCA+4,86%	Não possui	1,56%	-	R\$ 48.005.621,13		0,40%	6,18%	Longo Prazo	Títulos Públicos de Emissão do Tesouro Nacional - SELIC - Art. 7º, I, "a"	Risco Muito Baixo
TESOURO IPCA COM JUROS SEMESTRAIS (NTN-B 2045- CÓDIGO: 15759225)	TESOURO NACIONAL	TESOURO NACIONAL	0,00%	IPCA+4,86%	Não possui	1,56%	-	R\$ 48.005.621,13		0,40%	6,18%	Longo Prazo	Títulos Públicos de Emissão do Tesouro Nacional - SELIC - Art. 7º, I, "a"	Risco Muito Baixo
TESOURO IPCA COM JUROS SEMESTRAIS (NTN-B 2045- CÓDIGO: 15759224)	TESOURO NACIONAL	TESOURO NACIONAL	0,00%	IPCA+4,86%	Não possui	1,56%	-	R\$ 48.005.621,13		0,40%	6,18%	Longo Prazo	Títulos Públicos de Emissão do Tesouro Nacional - SELIC - Art. 7º, I, "a"	Risco Muito Baixo
TESOURO IPCA COM JUROS SEMESTRAIS (NTN-B 2040- CÓDIGO: 15860603)	TESOURO NACIONAL	TESOURO NACIONAL	0,00%	IPCA+4,94%	Não possui	6,15%	-	R\$ 189.337.551,36		0,41%	6,22%	Longo Prazo	Títulos Públicos de Emissão do Tesouro Nacional - SELIC - Art. 7º, I, "a"	Risco Muito Baixo
TESOURO IPCA COM JUROS SEMESTRAIS (NTN-B 2040- CÓDIGO: 15860602)	TESOURO NACIONAL	TESOURO NACIONAL	0,00%	IPCA+4,94%	Não possui	0,77%	-	R\$ 23.667.193,92		0,41%	6,22%	Longo Prazo	Títulos Públicos de Emissão do Tesouro Nacional - SELIC - Art. 7º, I, "a"	Risco Muito Baixo
TESOURO IPCA COM JUROS SEMESTRAIS (NTN-B 2040- CÓDIGO: 15860600)	TESOURO NACIONAL	TESOURO NACIONAL	0,00%	IPCA+4,94%	Não possui	1,54%	-	R\$ 47.334.387,84		0,41%	6,22%	Longo Prazo	Títulos Públicos de Emissão do Tesouro Nacional - SELIC - Art. 7º, I, "a"	Risco Muito Baixo
TESOURO IPCA COM JUROS SEMESTRAIS (NTN-B 2040- CÓDIGO: 15917043)	TESOURO NACIONAL	TESOURO NACIONAL	0,00%	IPCA+5,00%	Não possui	1,77%	-	R\$ 54.563.065,72		0,41%	3,52%	Longo Prazo	Títulos Públicos de Emissão do Tesouro Nacional - SELIC - Art. 7º, I, "a"	Risco Muito Baixo
TESOURO IPCA COM JUROS SEMESTRAIS (NTN-B 2040- CÓDIGO: 17223138)	TESOURO NACIONAL	TESOURO NACIONAL	0,00%	IPCA+5,265%	Não possui	1,49%	-	R\$ 45.754.986,27		0,43%	3,60%	Longo Prazo	Títulos Públicos de Emissão do Tesouro Nacional - SELIC - Art. 7º, I, "a"	Risco Muito Baixo
TESOURO IPCA COM JUROS SEMESTRAIS (NTN-B 2040- CÓDIGO: 17223139)	TESOURO NACIONAL	TESOURO NACIONAL	0,00%	IPCA+5,265%	Não possui	4,46%	-	R\$ 137.264.958,81		0,43%	3,60%	Longo Prazo	Títulos Públicos de Emissão do Tesouro Nacional - SELIC - Art. 7º, I, "a"	Risco Muito Baixo
TESOURO IPCA COM JUROS SEMESTRAIS (NTN-B 2040- CÓDIGO: 17223140)	TESOURO NACIONAL	TESOURO NACIONAL	0,00%	IPCA+5,265%	Não possui	5,94%	-	R\$ 183.019.945,08		0,43%	3,60%	Longo Prazo	Títulos Públicos de Emissão do Tesouro Nacional - SELIC - Art. 7º, I, "a"	Risco Muito Baixo



Documento assinado digitalmente por MARCONI MUZZIO Pires de PAIVA FILHO
 Acesso em: http://etcc.cpe.gov.br/opp/validacao/semCodigo do documento: 9e9440b8-0f-4b3c-8ade-98051f3c11b

Nome do Fundo	Gestor	Administrador	Taxa de Administração Anual (%)	Benchmark (Índice de Referência anual)	Taxa Performance*	% PL RECIPREV	% PL Fundo	Valor (R\$)	CNPJ	Rentabilidade do Produto (mensal)	Rentabilidade do Produto (anual)	Prazo de Liquidação	Artigo de Resolução 4.963/2012
FUNDO DE INVESTIMENTO EM COTAS DE FUNDOS DE INVESTIMENTO DE AÇÕES CAIXA AÇÕES MULTIGESTOR	CAIXA DTVM S/A	CAIXA ECONOMICA FEDERAL	1,50%	IBOVESPA	Não possui	1,42%	6,50%	R\$ 43.876.332,29	30.068.224/0001-04	3,04%	11,34%	Curto Prazo	Fundo de Investimento em Ações - Art. 8º, I, "a"
FUNDO DE INVESTIMENTO EM COTAS DE FUNDOS DE INVESTIMENTO EM AÇÕES CAIXA VALOR DIVIDENDOS RPPS	VINCI EQUITIES GESTORA DE RECURSOS LTDA (GRUPO VINCI PARTNERS)	CAIXA ECONOMICA FEDERAL	1,72%	IDIV	20,00%	2,67%	8,37%	R\$ 82.095.534,08	15.154.441/0001-15	2,74%	13,14%	Curto Prazo	Fundo de Investimento em Ações - Art. 8º, I, "a"
SUL AMERICA SELECTION FIC FIA	SULAMÉRICA INVESTIMENTOS GESTORA DE RECURSOS S.A.	BEM - DTVM LTDA (GRUPO BRADESCO)	2,00%	IVBX-2	20,00%	0,43%	6,71%	R\$ 13.098.245,98	34.525.068/0001-06	8,29%	12,35%	Curto Prazo	Fundo de Investimento em Ações - Art. 8º, I, "a"
VINCI GAS DIVIDENDOS FUNDO DE INVESTIMENTO EM AÇÕES	VINCI EQUITIES GESTORA DE RECURSOS LTDA (GRUPO VINCI PARTNERS)	BEM - DTVM LTDA (GRUPO BRADESCO)	2,00%	IBOVESPA	20,00%	1,51%	9,00%	R\$ 46.634.782,25	07.488.106/0001-25	3,05%	10,54%	Curto Prazo	Fundo de Investimento em Ações - Art. 8º, I, "a"
Renda Variável						20,33%		R\$ 626.220.934,07			2,87%		
Exterior						0,00%		R\$ -			0,00%		
BRASIL FLORESTAL - FUNDO DE INVESTIMENTO EM PARTICIPAÇÕES MULTISTRATÉGIA	QUELUZ GESTÃO DE RECURSOS FINANCEIROS LTDA	BNY MELLON SERVIÇOS FINANCEIROS DTVM S.A.	1,50%	IPCA+9,00%	Não possui	0,20%	4,55%	R\$ 6.172.051,61	12.312.767/0001-35	-0,03%	-0,06%	Curto Prazo	Fundo de Investimento em Participações (FIP) - Art. 16 II
Fundos Estruturados						0,20%		R\$ 6.172.051,61			-0,03%		
SINGULARE FUNDO DE INVESTIMENTO IMOBILIÁRIO	SINGULARE CTVM S.A.	SINGULARE CTVM S.A.	1,36%	IPCA+7,50%	20,00%	0,05%	21,90%	R\$ 1.675.711,82	16.841.067/0001-99	1,03%	13,85%	Médio Prazo	Fundo de Investimento Imobiliário (FII) - Art. 17
BB RECEBÍVEIS IMOBILIÁRIOS FUNDO DE INVESTIMENTO IMOBILIÁRIO. FII	RIO BRAVO INVESTIMENTOS LTDA	BB DTVM (GRUPO BANCO DO BRASIL)	0,85%	IPCA + 6,9506%	20,00%	0,05%	4,83%	R\$ 1.567.833,75	20.716.161/0001-93	1,50%	7,57%	Médio Prazo	Fundo de Investimento Imobiliário (FII) - Art. 17
Fundos Imobiliários						0,11%		R\$ 3.243.545,57			1,31%		
Empréstimos Consignados						0,00%		R\$ -			0,00%		
Saldo Conta Corrente						0,00%		R\$ 1,00					
Total Geral						100,00%		R\$ 3.080.262.221,73			Rentabilidade Reciprev 0,98%		

* A taxa de performance sempre será cobrada sobre o valor acima do benchmark.

* A partir de 01/01/2019, os títulos públicos do Tesouro Nacional em posse do Fundo Previdenciário RECIPREV: TESOURO IPCA COM JUROS SEMESTRAIS COM VENCIMENTO EM 15/05/2045 (ANTIGA NTN-B 2045)-CÓDIGO: 10359219; TESOURO IPCA COM JUROS SEMESTRAIS (ANTIGA NTN-B 2045)-CÓDIGO: 10359220; TESOURO IPCA COM JUROS SEMESTRAIS (ANTIGA NTN-B 2045)-CÓDIGO: 6650570 e TESOURO IPCA COM JUROS SEMESTRAIS (ANTIGA NTN-B 2045)-CÓDIGO: 6650571, passaram a ser marcados pela "CURVA DE JUROS", de aquisição dos títulos, respectivamente: IPCA+7.002299%; IPCA+7.002655%; IPCA+6.261127% e IPCA+6.269771%, conforme definido na Política de Investimentos de 2019 e em conformidade com as normas da Secretaria de Previdência (Portaria nº 577, de 27 de dezembro de 2017 e Portaria SPREV nº 4, de 05 de fevereiro de 2018). Como os títulos são de longo prazo e com expectativa de se levar ao vencimento final, com a marcação pela curva de juros, evitaremos a volatilidade dos mesmos. O total dos referidos títulos em 31/12/2018, apresentavam "valor de mercado" já que eram "marcados à mercado", o valor de R\$ 187.884.960,92. Com a mudança de metodologia, passando a ser usada marcação pela "curva de juros", o valor dos mesmos no dia 01/01/2019, passou a valer R\$ 150.374.784,14, correspondente ao valor de aquisição atualizados pelas taxas de compra de cada um. Deste modo, apesar da redução do Patrimônio Líquido da carteira, no valor equivalente a diferença do preço à mercado e na curva de juros, não realizamos a volatilidade da carteira e utilizamos o valor real dos ativos até o seu vencimento, nesta data os preços à mercado e pela curva de juros se encontram. A partir de setembro de 2021, iniciamos a compra de NTN-B 2040 e 2045, com todas marcadas pela curva de juros.

TESOURO IPCA COM JUROS SEMESTRAIS (ANTIGA NTN-B 2040 E 2045) / Marcação à Mercado	R\$	1.883.930.552,00
Preço da Carteira à Mercado	R\$	3.080.688.915,86
Provisão para perdas futuras de investimentos	R\$	5.237.171,16

RESUMO POR ADMINISTRADOR/GRUPO ECONÔMICO



Documento Assinado Digitalmente por: MARCONI MUZZIO Pires DE PAIVA FILHO
 Acesse em: <https://etce.tce.pe.gov.br/epv/validaDoc.seam> Código do documento: 9e9a4b28-7b0f-4b3c-8ade-98051f3c11b

ADMINISTRADORES DE RECURSOS	GRUPO ECONÔMICO DO ADMINISTRADOR DE RECURSOS	GESTORES DE RECURSOS	VALOR	% CARTEIRA	
		GESTOR	VALOR	% CARTEIRA	
		BB DTVM (GRUPO BANCO DO BRASIL)	R\$ 136.389.526,96	4,43%	
		RIO BRAVO INVESTIMENTOS LTDA	R\$ 1.567.833,75	0,05%	
		TOTAL	R\$ 137.957.360,71	4,48%	
		GESTOR	VALOR	% CARTEIRA	
		CAIXA DTVM S/A	R\$ 130.903.188,46	4,25%	
		VINCI EQUITIES GESTORA DE RECURSOS LTDA (GRUPO VINCI PARTNERS)	R\$ 82.095.534,08	2,67%	
		TOTAL	R\$ 212.998.722,54	6,91%	
		CUSTODIA	VALOR	% CARTEIRA	
		TESOURO NACIONAL - Valor na Curva	R\$ 1.883.503.857,88	61,15%	
		TESOURO NACIONAL - Valor à Mercado	R\$ 1.883.930.552,00	61,15%	
		TOTAL	R\$ 3.767.434.409,88	122,30%	
		GESTOR	VALOR	% CARTEIRA	
		BRAM - DTVM (GRUPO BRADESCO)	R\$ 294.805,85	0,01%	
		BANCO BRADESCO S.A. (GRUPO BRADESCO)	R\$ 293.532.953,88	9,53%	
		TOTAL	R\$ 293.827.759,73	9,54%	
		GESTOR	VALOR	% CARTEIRA	
		BRAM - DTVM (GRUPO BRADESCO)	R\$ 50.954.641,72	1,65%	
		CONSTÂNCIA INVESTIMENTOS LTDA	R\$ 82.541.465,32	2,68%	
		SULAMÉRICA INVESTIMENTOS GESTORA DE RECURSOS S.A.	R\$ 13.098.245,98	0,43%	
		VINCI EQUITIES GESTORA DE RECURSOS LTDA (GRUPO VINCI PARTNERS)	R\$ 46.634.782,25	1,51%	
		MONGERAL AEGON INVESTIMENTOS LTDA	R\$ 13.615.401,08	0,44%	
		AZ QUEST INVESTIMENTOS LTDA	R\$ 60.527.087,37	1,96%	
		SOMMA INVESTIMENTOS S/A	R\$ 41.371.924,77	1,34%	
		OCCAM BRASIL GESTÃO DE RECURSOS LTDA	R\$ 36.448.467,01	1,18%	
		FINACAP INVESTIMENTOS LTDA	R\$ 24.732.033,83	0,80%	
		TOTAL	R\$ 369.924.049,33	12,01%	
		GESTOR	VALOR	% CARTEIRA	
		BANCO DO NORDESTE DO BRASIL S.A.	R\$ 73.897.473,91	2,40%	
		XP GESTÃO DE RECURSOS LTDA	R\$ 27.733.038,26	0,90%	
		XP VISTA ASSET MANAGEMENT LTDA	R\$ 34.651.165,40	1,12%	
		TOTAL	R\$ 136.281.677,57	4,42%	
		GESTOR	VALOR	% CARTEIRA	
		QUELUZ GESTÃO DE RECURSOS FINANCEIROS LTDA	R\$ 6.172.051,61	0,20%	
		TOTAL	R\$ 6.172.051,61	0,20%	
		GESTOR	VALOR	% CARTEIRA	
		BNP PARIBAS ASSET MANAGEMENT BRASIL (GRUPO BNP)	R\$ 37.908.257,15	1,23%	
		TOTAL	R\$ 37.908.257,15	1,23%	
		GESTOR	VALOR	% CARTEIRA	
		SINGULARE CTVM S.A.	R\$ 1.688.484,21	0,05%	
		TOTAL	R\$ 1.688.484,21	0,05%	
		TOTAL GERAL DA CARTEIRA DE INVESTIMENTOS RECIPREV	Na Curva	R\$ 3.080.262.220,73	100,00%
			À Mercado	R\$ 3.080.688.914,86	

COMPOSIÇÃO DA CARTEIRA DE INVESTIMENTOS RECIPREV - 2023



PRAZOS DE LIQUIDAÇÃO DA CARTEIRA										
CARTEIRA GERAL	RENDA FIXA	RENDA VARIÁVEL	EXTERIOR	ESTRUTURADOS	IMOBILIÁRIOS	CONSIGNADOS	TOTAL			
CURTO PRAZO (Até 60 dias)	R\$ 158.294.465,32	R\$ 626.220.934,07	R\$ -	R\$ 6.172.051,61	R\$ -	R\$ -	R\$ 790.687.451,00	25,67%		
MÉDIO PRAZO (Até 5 anos)	R\$ 365.570.000,70	R\$ -	R\$ -	R\$ -	R\$ 3.243.545,57	R\$ -	R\$ 368.813.546,28	11,97%		
LONGO PRAZO (+ de 5 anos)	R\$ 1.920.761.223,46	R\$ -	R\$ -	R\$ -	R\$ -	R\$ -	R\$ 1.920.761.223,46	62,36%		
TOTAL	R\$ 2.444.625.689,48	R\$ 626.220.934,07	R\$ -	R\$ 6.172.051,61	R\$ 3.243.545,57	R\$ -	R\$ 3.080.262.220,73	100,00%		

RENDA FIXA X RENDA VARIÁVEL X EXTERIOR X ESTRUTURADOS X IMOBILIÁRIOS X CONSIGNADOS			
	VALOR		
RENDA FIXA	R\$ 2.444.625.689,48	79,36%	
RENDA VARIÁVEL	R\$ 626.220.934,07	20,33%	
EXTERIOR	R\$ -	0,00%	
ESTRUTURADOS	R\$ 6.172.051,61	0,20%	
IMOBILIÁRIOS	R\$ 3.243.545,57	0,11%	
CONSIGNADOS	R\$ -	0,00%	
TOTAL	R\$ 3.080.262.220,73	100,00%	

COMPOSIÇÃO DOS INVESTIMENTOS DA CARTEIRA - INDICES			
ÍNDICE	VALOR	%	
IPCA+ACIMA DA META	R\$ 2.238.321.331,58	72,67%	
IBOVESPA	R\$ 368.664.612,34	11,97%	
IDIV	R\$ 109.828.572,35	3,57%	
IMA-B	R\$ 105.679.283,86	3,43%	
CDI	R\$ 85.559.033,30	2,78%	
SMALL CAPS	R\$ 83.674.861,69	2,72%	
IBRX	R\$ 64.052.887,69	2,08%	
IDKA IPCA 2A	R\$ 24.481.637,93	0,79%	
TOTAL	R\$ 3.080.262.220,73	100,00%	

VOLATILIDADE DA CARTEIRA POR FUNDOS DE INVESTIMENTOS TÍTULOS			
	VALOR	%	
Volatilidade Muito Baixa	R\$ 2.270.628.010,41	73,72%	
Volatilidade Alta	R\$ 466.583.980,01	15,15%	
Volatilidade Muito Alta	R\$ 228.896.235,18	7,43%	
Volatilidade Média	R\$ 89.727.507,32	2,91%	
Volatilidade Baixa	R\$ 24.426.487,81	0,79%	
TOTAL	R\$ 3.080.262.220,73	100,00%	

Posição dos Gestores e Administradores da Carteira de Investimentos RECIPREV 2023

VOLUME DE APLICAÇÕES POR GESTOR				
GESTOR	VALOR APLICADO	% CARTEIRA	% Máximo Permitido	%
AZ QUEST INVESTIMENTOS LTDA	R\$ 60.527.087,37	1,96%	Máximo permitido 5,00% do volume de gestão ANBIMA	0,30%
BB DTVM (GRUPO BANCO DO BRASIL)	R\$ 136.389.526,96	4,43%		0,01%
BANCO DO NORDESTE DO BRASIL S.A.	R\$ 73.897.473,91	2,40%		0,64%
BNP Paribas Asset Management Brasil (GRUPO BNP)	R\$ 37.908.257,15	1,23%		0,06%
BRAM - DTVM (GRUPO BRADESCO)	R\$ 51.249.447,56	1,66%		0,01%
BANCO BRADESCO S.A. (GRUPO BRADESCO)	R\$ 293.532.953,88	9,53%		0,05%
CAIXA DTVM S/A	R\$ 130.903.188,46	4,25%		0,03%
CONSTÂNCIA INVESTIMENTOS LTDA	R\$ 82.541.465,32	2,68%		4,59%
FINACAP INVESTIMENTOS LTDA	R\$ 24.732.033,83	0,80%		2,58%
ICATU VANGUARDA GESTÃO DE RECURSOS LTDA	R\$ -	0,00%		0,00%
MONGERAL AEGON INVESTIMENTOS LTDA	R\$ 13.615.401,08	0,44%		0,13%
OCCAM BRASIL GESTÃO DE RECURSOS LTDA	R\$ 36.448.467,01	1,18%		0,54%
QUELUZ GESTÃO DE RECURSOS FINANCEIROS LTDA	R\$ 6.172.051,61	0,20%		9,08%
RIO BRAVO INVESTIMENTOS LTDA	R\$ 1.567.833,75	0,05%		0,02%
SINGULARE CTVM S.A.	R\$ 1.688.484,21	0,05%		0,04%
SOMMA INVESTIMENTOS S/A	R\$ 41.371.924,77	1,34%		0,38%
SULAMÉRICA INVESTIMENTOS GESTORA DE RECURSOS S.A.	R\$ 13.098.245,98	0,43%		0,03%
TESOURO NACIONAL	R\$ 1.883.503.857,88	61,15%		0,00%
VINCI EQUITIES GESTORA DE RECURSOS LTDA (GRUPO VINCI PARTNERS)	R\$ 128.730.316,33	4,18%		0,26%
XP VISTA ASSET MANAGEMENT LTDA	R\$ 34.651.165,40	1,12%		0,02%
XP GESTÃO DE RECURSOS LTDA	R\$ 27.733.038,26	0,90%	0,02%	
TOTAL	R\$ 3.080.262.220,73	100,00%		

VOLUME DE APLICAÇÕES POR ADMINISTRADOR							
ADMINISTRADOR	VALOR APLICADO	% CARTEIRA	% Máximo Permitido	% Máximo Permitido	Percentual do Volume de Recursos Reciprev em relação ao Volume ANBIMA do Administrador An	Percentual do Volume de Administração ANBIMA junto a RPPS Máximo 50%	
BANCO BNP PARIBAS BRASIL S.A. (GRUPO BNP)	R\$ 37.908.257,15	1,23%	Máximo permitido 5,00% do volume de Administração ANBIMA	Máximo permitido de todos os RPPS 50,00% do volume de Administração ANBIMA	0,04%	14,47%	
BANCO BRADESCO S.A. (GRUPO BRADESCO)	R\$ 663.751.809,05	21,55%			0,11%	7,74%	
BB DTVM (GRUPO BANCO DO BRASIL)	R\$ 137.957.360,71	4,48%			0,01%	5,51%	
BNY MELLON SERVIÇOS FINANCEIROS DTVM S.A.	R\$ 6.172.051,61	0,20%			0,00%	0,07%	
CAIXA ECONOMICA FEDERAL	R\$ 212.998.722,54	6,91%			0,04%	12,05%	
SANTANDER CACEIS BRASIL DTVM	R\$ 136.281.677,57	4,42%			0,03%	0,87%	
SINGULARE CTVM S.A.	R\$ 1.688.484,21	0,05%			0,02%	100,00%	
TESOURO NACIONAL	R\$ 1.883.503.857,88	61,15%			0,00%	0,00%	
TOTAL	R\$ 3.080.262.220,73	100,00%					

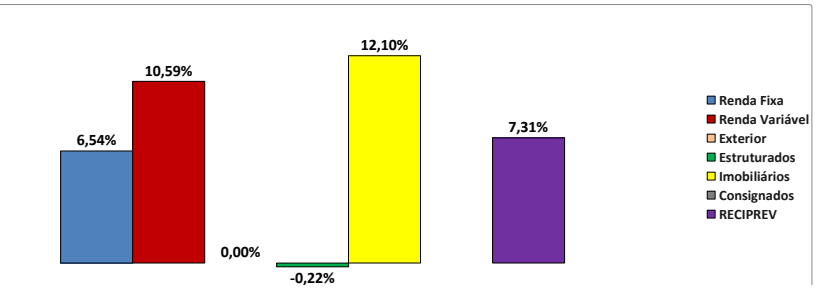
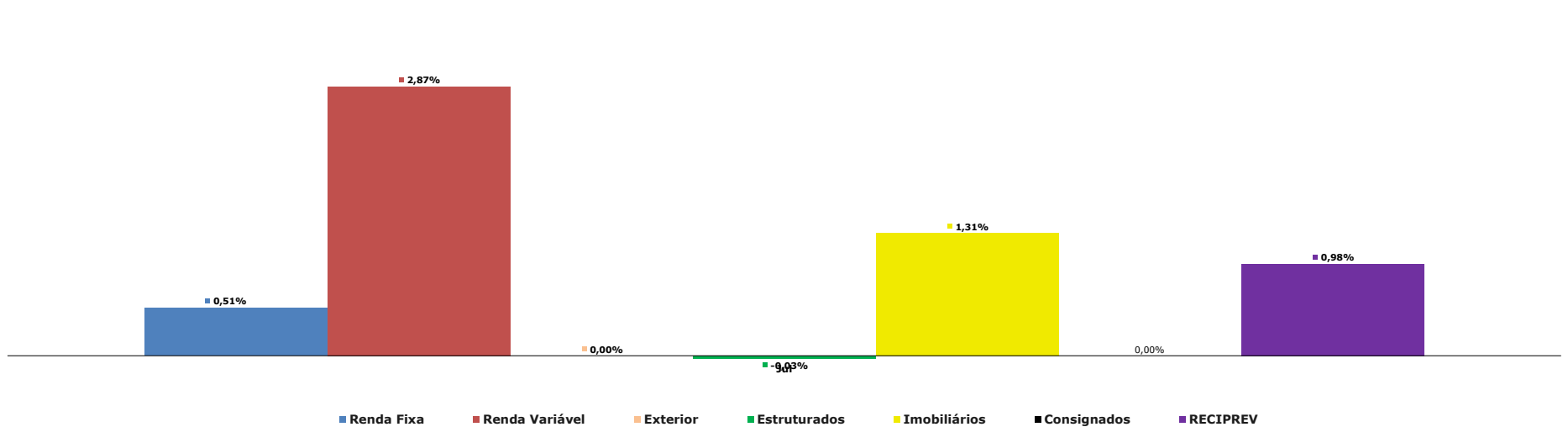
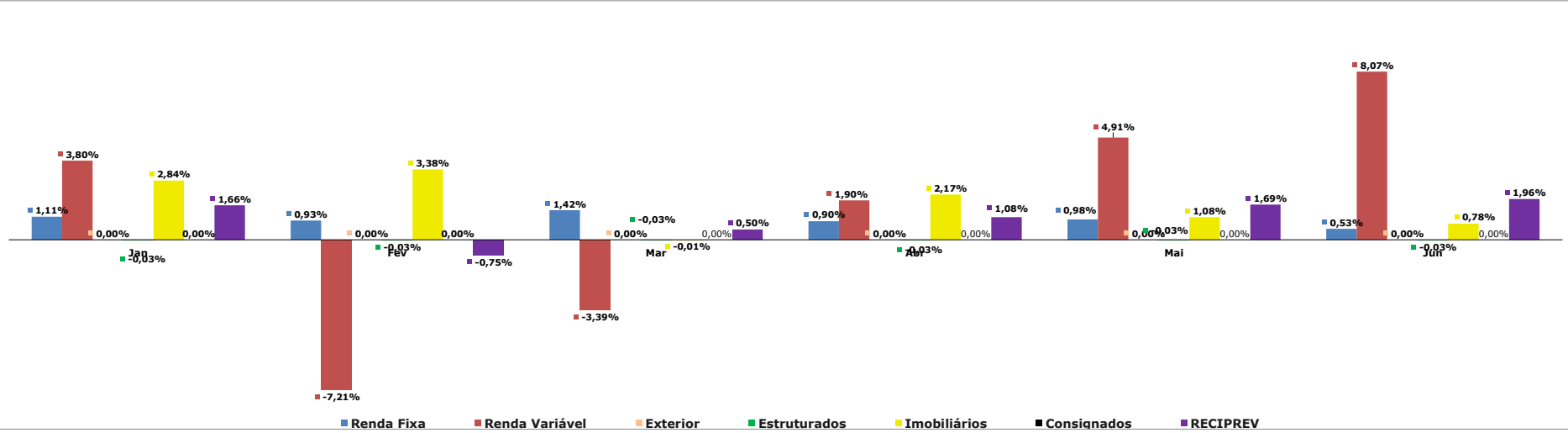
Documento Assinado Digitalmente por: MARCONI MUZZIO PIRAS DE PAIVA FILHO
 Acesso em: https://etca.tce-pe.gov.br/eppp/validarDoc.seam Código do Documento: 9e9944028-7b0f-4b3c-8ade-98051f3c11b



SEGMENTO	Tipo de Ativo	Limite da Resolução CMN (%)	Posição Atual da Carteira (R\$)	Posição Atual da Carteira (%)	Estratégia de Alocação - Política de Investimento de 2023			Meta de rentabilidade para o Exercício por tipo de Ativo
					Limite Inferior (%)	Estratégia Alvo (%)	Limite Superior (%)	
Renda Fixa	Títulos Públicos de emissão do TN - Art. 7º, I, a	100,00%	R\$ 1.883.503.857,88	61,15%	50,00%	52,32%	100,00%	10,86%
Renda Fixa	FI 100% títulos TN - Art. 7º, I, b	100,00%	R\$ 225.695.719,78	7,33%	7,96%	15,92%	15,00%	12,35%
Renda Fixa	ETF - 100% Títulos Públicos - Art. 7º, I, c	100,00%	R\$ 0,00	0,00%	0,00%	0,00%	0,00%	11,91%
Renda Fixa	Operações compromissadas - Art. 7º, II	5,00%	R\$ 0,00	0,00%	0,00%	0,00%	0,00%	12,47%
Renda Fixa	Fundos de Investimento em Renda Fixa - Geral - Art. 7, III, a	60,00%	R\$ 34.945.971,25	1,13%	0,73%	1,45%	3,00%	11,00%
Renda Fixa	ETF - Renda Fixa "Referenciado" - Art. 7º, III, b	60,00%	R\$ 0,00	0,00%	0,00%	0,00%	0,00%	11,00%
Renda Fixa	Ativos de Renda Fixa Emitidos por Instituições Financeiras - Art. 7º, IV	20,00%	R\$ 293.532.953,88	9,53%	4,68%	9,36%	18,00%	12,33%
Renda Fixa	Fundos de Investimento em Direitos Creditórios (FIDC) - Cota Sênior - Art. 7º, V, "a"	5,00%	R\$ 12.772,39	0,00%	0,05%	0,10%	15,00%	11,00%
Renda Fixa	Fundos de Investimento em Renda Fixa - Crédito Privado - Art. 7º, V, "b"	5,00%	R\$ 6.934.414,31	0,23%	0,58%	1,17%	3,00%	11,00%
Renda Fixa	Fundos de debêntures de infraestrutura - Art. 7º, V, "c"	5,00%	R\$ 0,00	0,00%	0,00%	0,00%	0,00%	11,00%
Renda Variável	Fundos de Investimento em Ações - Art. 8º, I, "a"	30,00%	R\$ 626.220.934,07	20,33%	9,68%	19,36%	25,00%	11,00%
Renda Variável	Fundos de Investimento em Índices de Mercado (ETF) - Renda Variável - Art. 8º, I, "b"	30,00%	R\$ 0,00	0,00%	0,00%	0,00%	0,00%	11,00%
Exterior	Fundos de Investimento em Renda Fixa - Dívida Externa - Art. 9º, I	10,00%	R\$ 0,00	0,00%	0,00%	0,00%	0,00%	6,12%
Exterior	Fundos de Investimento - Investimento no Exterior - Art. 9º, II	10,00%	R\$ 0,00	0,00%	0,00%	0,00%	0,00%	6,12%
Exterior	Fundos de Investimento em Ações - BDR Nível I - Art. 9º, III	10,00%	R\$ 0,00	0,00%	0,00%	0,00%	0,00%	10,61%
Investimentos Estruturados	Fundos de Investimento Multimercado (FIM) - Art. 10, I	10,00%	R\$ 0,00	0,00%	0,00%	0,00%	0,00%	11,00%
Investimentos Estruturados	Fundos de Investimento em Participações (FIP) - Art. 10, II	5,00%	R\$ 6.172.051,61	0,20%	0,11%	0,21%	1,00%	11,00%
Investimentos Estruturados	Fundo de Investimento em Ações - Mercado de Acesso - Art. 10, III	5,00%	R\$ 0,00	0,00%	0,00%	0,00%	0,00%	11,00%
Fundos Imobiliários	Fundos de Investimento Imobiliário (FII) - Art. 11	5,00%	R\$ 3.243.545,57	0,11%	0,05%	0,11%	1,00%	11,00%
Empréstimos Consignados	Empréstimos Consignados - sem certificação Pró-Gestão - Art. 12, I	5,00%	R\$ 0,00	0,00%	0,00%	0,00%	0,00%	0,00%
Empréstimos Consignados	Empréstimos Consignados - com certificação Pró-Gestão - Art. 12, II	10,00%	R\$ 0,00	0,00%	0,00%	0,00%	10,00%	18,47%
Saldo Conta Corrente			R\$ 1,00	0,00%				
TOTAL			R\$ 3.080.262.220,73	100,00%	100,00%			



POLÍTICA 2023									
TIPOS DE ATIVOS	Artigo da Resolução 4.963/2021	Limite da Resolução CMN (%)	Limites da Política Carteira RECIPREV 2023		Limites da Política Carteira RECIPREV 2023			Carteira RECIPREV - Posição Atual	Diferença da Estratégia Alvo
			Política	Nível III	Limite Inferior (%)	Estratégia Alvo (%)	Limite Superior (%)	Posição Atual da Carteira	
RENDA FIXA									
Títulos Públicos de Emissão do Tesouro Nacional	Art. 7º, I, "a"	100,00%	100,00%	100,00%	50,00%	52,32%	100,00%	61,15%	-8,83%
Fundos de Investimento - 100% Títulos Públicos SELIC	Art. 7º, I, "b"	100,00%	15,00%	100,00%	3,00%	15,92%	15,00%	7,33%	8,59%
Fundos de Investimento em Índices de Mercado (ETF) - 100% Títulos Públicos	Art. 7º, I, "c"	100,00%	0,00%	100,00%	0,00%	0,00%	0,00%	0,00%	0,00%
Operações compromissadas - 100% Títulos Públicos SELIC	Art. 7º, II	5,00%	0,00%	15,00%	0,00%	0,00%	0,00%	0,00%	0,00%
Fundos de Investimento em Renda Fixa - Geral	Art. 7º, III, "a"	60,00%	3,00%	75,00%	0,00%	1,45%	3,00%	1,13%	0,32%
Fundos de Investimentos em Índices de Mercado (ETF)	Art. 7º, III, "b"	60,00%	0,00%	75,00%	0,00%	0,00%	0,00%	0,00%	0,00%
Ativos de Renda Fixa Emitidos por Instituições Financeiras	Art. 7º, IV, "a"	20,00%	18,00%	35,00%	0,00%	9,36%	18,00%	9,53%	-0,17%
Fundos de Investimento em Direitos Creditórios (FIDC) - Cota Sênior	Art. 7º, V, "a"	5,00%	0,10%	15,00%	0,00%	0,10%	0,10%	0,00%	0,10%
Fundos de Investimento em Renda Fixa - Crédito Privado	Art. 7º, V, "b"	5,00%	3,00%	15,00%	0,00%	1,17%	3,00%	0,23%	0,94%
Fundos de debêntures de infraestrutura	Art. 7º, V, "c"	5,00%	0,00%	15,00%	0,00%	0,00%	0,00%	0,00%	0,00%
TOTAL RENDA FIXA						80,32%		79,36%	0,95%
RENDA VARIÁVEL									
	Artigo da Resolução 4.963/2021	Limites 4.963/2021	Política	Nível III					
Fundos de Investimento em Ações	Art. 8º, I, "a"	30,00%	25,00%	45,00%	0,00%	19,36%	25,00%	20,33%	-0,97%
Fundos de Investimento em Índices de Mercado (ETF)	Art. 8º, I, "b"	30,00%	25,00%	45,00%	0,00%	0,00%	25,00%	0,00%	0,00%
TOTAL RENDA VARIÁVEL						19,36%		20,33%	-0,97%
EXTERIOR									
	Artigo da Resolução 4.963/2021	Limites 4.963/2021	Política	Nível III					
FIC e FIC FI - Renda Fixa - Dívida Externa	Art. 9º, I	10,00%	10,00%	10,00%	0,00%	0,00%	10,00%	0,00%	0,00%
Fundos de Investimento - Investimento no Exterior	Art. 9º, II	10,00%	10,00%	10,00%	0,00%	0,00%	10,00%	0,00%	0,00%
Fundos de Investimento em Ações - BDR Nível I	Art. 9º, III	10,00%	10,00%	10,00%	0,00%	0,00%	10,00%	0,00%	0,00%
TOTAL EXTERIOR						0,00%		0,00%	0,00%
FUNDOS ESTRUTURADOS									
	Artigo da Resolução 4.963/2021	Limites 4.963/2021	Política	Nível III					
Fundos de Investimento Multimercado (FIM)	Art. 8º, I, "a"	45,00%	25,00%	45,00%	0,00%	0,00%	25,00%	0,00%	0,00%
Fundos de Investimento em Participações (FIP)	Art. 8º, I, "b"	45,00%	25,00%	45,00%	0,00%	0,21%	25,00%	0,20%	0,01%
Fundo de Investimento em Ações - Mercado de Acesso	Art. 8º, II, "a"	35,00%	0,00%	35,00%	0,00%	0,00%	0,00%	0,00%	0,00%
TOTAL FUNDOS ESTRUTURADOS						0,21%		0,20%	0,01%
FUNDOS IMOBILIÁRIOS									
	Artigo da Resolução 4.963/2021	Limites 4.963/2021	Política	Nível III					
Fundos de Investimento Imobiliário (FII)	Art. 11	5,00%	1,00%	15,00%	0,00%	0,11%	1,00%	0,11%	0,00%
TOTAL FUNDOS IMOBILIÁRIOS						0,11%		0,11%	0,00%
EMPRÉSTIMOS CONSIGNADOS									
	Artigo da Resolução 4.963/2021	Limites 4.963/2021	Política	Nível III					
Empréstimos Consignados - sem certificação Pró-Gestão	Art. 12, I	5,00%	10,00%	5,00%	0,00%	0,00%	10,00%	0,00%	0,00%
Empréstimos Consignados - com certificação Pró-Gestão	Art. 12, II	10,00%	10,00%	10,00%	0,00%	0,00%	10,00%	0,00%	0,00%
TOTAL EMPRÉSTIMOS CONSIGNADOS						0,00%		0,00%	0,00%
						100,00%		100,00%	

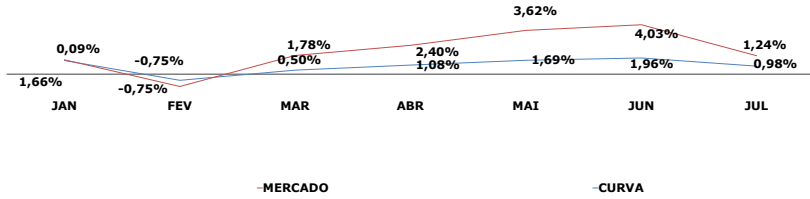


% Atingimento acumulado anual da meta na Curva	1,26%
% Atingimento acumulado anual da meta à Mercado	6,94%

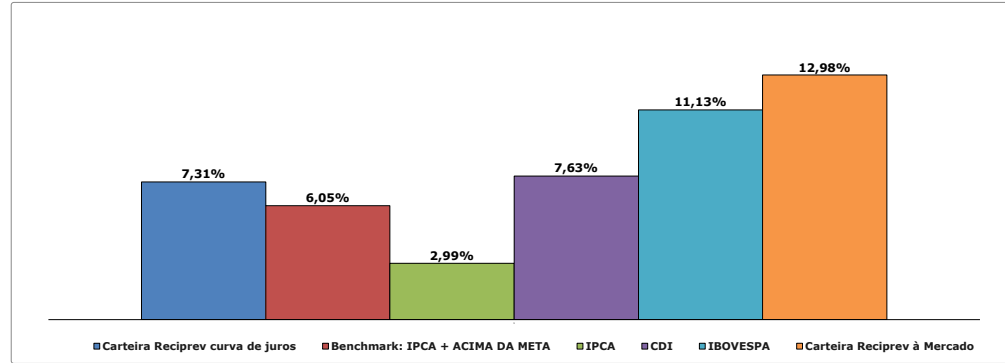


Rentabilidade Acumulada por Segmento da Carteira de Investimentos RECIPREV - 2023

Rentabilidade Anual Acumulada no Período



ACUMULADO DE JANEIRO A DEZEMBRO 2023 - RENTABILIDADE DA CARTEIRA X ÍNDICES



RELATÓRIOS DA CARTEIRA DE INVESTIMENTOS RECIFIN

Data da Posição: 31/07/2023

Nome do Fundo	Gestor	Administrador	Rendimento no Mês (R\$)	Saldo (R\$)
BB PREVIDENCIÁRIO RENDA FIXA FLUXO FUNDO DE INVESTIMENTO EM COTAS DE FUNDOS DE INVESTIMENTO	BB DTVM (GRUPO BANCO DO BRASIL)	BB DTVM (GRUPO BANCO DO BRASIL)	R\$ 71.114,37	R\$ 16.025,88
FUNDO DE INVESTIMENTO EM COTAS DE FUNDOS DE INVESTIMENTO RENDA FIXA CURTO PRAZO PODER PÚBLICO	BRAM - DTVM (GRUPO BRADESCO)	BANCO BRADESCO S.A. (GRUPO BRADESCO)	R\$ 8.210,44	R\$ 117.270,96
CAIXA BRASIL DISPONIBILIDADES FIC RENDA FIXA	CAIXA DTVM S/A	CAIXA ECONOMICA FEDERAL	R\$ 3.838,57	R\$ 399.029,08
Saldo Conta Corrente				R\$ 1,00
Total Carteira RECIFIN			R\$ 83.163,38	R\$ 532.326,92

RESUMO DO PATRIMÔNIO LÍQUIDO E RENTABILIDADE DA CARTEIRA DE INVESTIMENTOS

ANO 2023



FUNDO PREVIDENCIÁRIO RECIPREV - VALOR PELA CURVA DE JUROS

DATA	SALDO R\$	RENDIMENTO R\$	% RENDIMENTO CARTEIRA NA CURVA
31/01/2023	R\$ 2.830.045.483,78	R\$ 46.377.811,30	1,66%
28/02/2023	R\$ 2.862.086.464,45	R\$ 21.000.368,45	-0,75%
31/03/2023	R\$ 2.882.206.179,91	R\$ 14.248.805,85	0,50%
30/04/2023	R\$ 2.923.784.469,42	R\$ 31.258.752,34	1,08%
31/05/2023	R\$ 2.977.381.339,17	R\$ 49.447.894,68	1,69%
30/06/2023	R\$ 3.043.051.635,76	R\$ 58.391.704,77	1,96%
31/07/2023	R\$ 3.080.262.221,73	R\$ 29.968.706,99	0,98%
31/08/2023	R\$ -	R\$ -	0,00%
30/09/2023	R\$ -	R\$ -	0,00%
31/10/2023	R\$ -	R\$ -	0,00%
30/11/2023	R\$ -	R\$ -	0,00%
31/12/2023	R\$ -	R\$ -	0,00%
TOTAL	R\$ 208.693.307,48	7,32%	

FUNDO FINANCEIRO RECIFIN

SALDO R\$	RENDIMENTO R\$
R\$ 792.564,70	R\$ 16.230,60
R\$ 20.234.580,88	R\$ 127.051,65
R\$ 20.155.709,71	R\$ 293.072,46
R\$ 10.476.898,10	R\$ 218.253,31
R\$ 2.975.173,05	R\$ 188.025,13
R\$ 165.409,44	R\$ 63.387,55
R\$ 532.326,92	R\$ 83.163,38
R\$ -	R\$ -
R\$ -	R\$ -
R\$ -	R\$ -
R\$ -	R\$ -
R\$ -	R\$ -
R\$ -	R\$ -
TOTAL	R\$ 989.184,08

TOTAL FUNDOS: RECIPREV E RECIFIN

SALDO R\$	RENDIMENTO R\$
R\$ 2.830.838.048,48	R\$ 96.608.401,90
R\$ 2.882.321.045,33	R\$ 20.333.316,80
R\$ 2.902.361.889,62	R\$ 4.411.878,31
R\$ 2.934.261.367,52	R\$ 11.577.005,65
R\$ 2.980.356.512,22	R\$ 9.915.919,81
R\$ 3.043.217.045,20	R\$ 58.509.32,32
R\$ 3.080.794.548,65	R\$ 30.187,37
R\$ -	R\$ -
R\$ -	R\$ -
R\$ -	R\$ -
R\$ -	R\$ -
R\$ -	R\$ -
R\$ -	R\$ -
TOTAL	R\$ 208.693.307,48

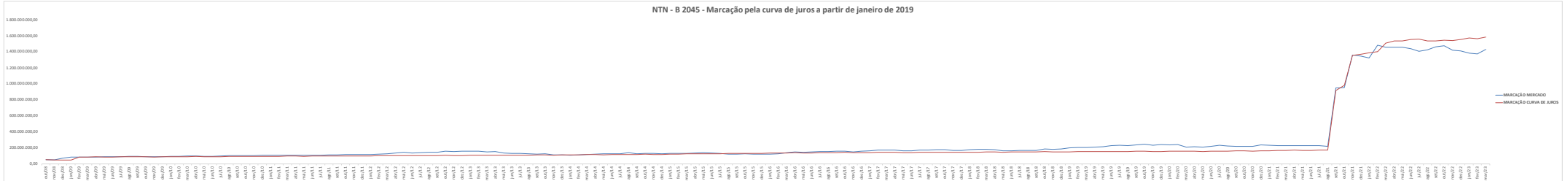
EVOLUÇÃO DA CARTEIRA CONSIDERANDO ENTRADAS LÍQUIDAS E PAGAMENTOS

ANO	RECEBIMENTOS DE CONTRIBUIÇÕES E PARCELAMENTO	PAGAMENTOS: FOLHA E CONSIGNAÇÕES	PAGAMENTOS: TAXA DE ADMINISTRAÇÃO E OUTRAS DESPESAS	ENTRADA LÍQUIDA ANUAL	RENDIMENTOS ANUAL	PATRIMÔNIO LÍQUIDO DA CARTEIRA
2014	R\$ 115.431.675,14	-R\$ 3.221.190,93	-R\$ 18.536,66	R\$ 112.191.947,55	R\$ 72.522.075,78	R\$ 886.852.901,01
2015	R\$ 117.302.754,14	-R\$ 4.189.355,35	-R\$ 16.578.587,13	R\$ 96.534.811,66	R\$ 95.546.968,68	R\$ 1.078.056.212,44
2016	R\$ 143.494.169,55	-R\$ 7.018.990,34	-R\$ 2.720.504,82	R\$ 133.754.674,39	R\$ 202.325.745,52	R\$ 1.414.193.238,21
2017	R\$ 180.636.860,66	-R\$ 129.774.770,08	-R\$ 40.998.812,81	R\$ 9.863.277,77	R\$ 176.804.521,49	R\$ 1.700.048.323,54
2018	R\$ 214.384.992,90	-R\$ 129.774.770,08	-R\$ 40.998.812,81	R\$ 43.611.410,01	R\$ 190.832.868,93	R\$ 1.933.190.049,07
2019	R\$ 215.935.879,37	-R\$ 127.033.834,35	-R\$ 4.116.698,14	R\$ 84.785.346,88	R\$ 347.109.435,32	R\$ 2.442.162.349,29
2020	R\$ 170.946.149,56	-R\$ 137.850.291,09	-R\$ 3.963.467,19	R\$ 29.132.391,28	R\$ 98.314.570,92	R\$ 2.560.487.104,88
2021	R\$ 257.800.116,83	-R\$ 123.601.864,82	-R\$ 3.841.241,79	R\$ 130.357.010,22	-R\$ 1.134.744,80	R\$ 2.590.996.758,04
2022	R\$ 264.939.322,77	-R\$ 192.008.793,32	-R\$ 3.116.160,17	R\$ 69.814.369,28	R\$ 118.896.033,09	R\$ 2.795.799.867,50
2023	R\$ 191.047.797,12	-R\$ 111.897.954,11	-R\$ 3.942.003,51	R\$ 75.207.839,50	R\$ 208.693.307,48	R\$ 2.862.086.464,45
TOTAIS	R\$ 1.871.919.718,04	-R\$ 966.371.814,47	-R\$ 120.294.825,03	R\$ 785.253.078,54	R\$ 1.301.217.474,94	

GRÁFICO COMPARATIVO DA CARTEIRA RECIPREV

DATA	% RENDIMENTO CARTEIRA NA CURVA	% RENDIMENTO CARTEIRA À MERCADO	IPCA	META	CDI	IMA-B	IBOVESPA	% CRESCIMENTO CARTEIRA NA CURVA	% CRESCIMENTO CARTEIRA À MERCADO
31/01/2023	1,66%	0,09%	0,53%	0,95%	1,12%	0,00%	3,37%	1,22%	-0,37%
28/02/2023	-0,75%	-0,75%	0,84%	1,26%	0,92%	1,28%	7,49%	1,13%	1,26%
31/03/2023	0,50%	1,78%	0,71%	1,13%	1,17%	2,66%	-2,91%	0,70%	2,00%
30/04/2023	1,08%	2,40%	0,61%	1,03%	0,92%	2,02%	2,50%	1,44%	2,78%
31/05/2023	1,69%	3,62%	0,23%	0,65%	1,12%	2,53%	3,74%	1,83%	3,77%
30/06/2023	1,96%	4,03%	-0,08%	0,34%	1,07%	2,39%	9,00%	2,21%	4,28%
31/07/2023	0,98%	1,24%	0,12%	0,54%	1,07%	0,81%	3,27%	1,22%	1,47%
31/08/2023	0,00%	0,00%	0,00%	0,00%	0,00%	0,00%	0,00%	0,00%	0,00%
30/09/2023	0,00%	0,00%	0,00%	0,00%	0,00%	0,00%	0,00%	0,00%	0,00%
31/10/2023	0,00%	0,00%	0,00%	0,00%	0,00%	0,00%	0,00%	0,00%	0,00%
30/11/2023	0,00%	0,00%	0,00%	0,00%	0,00%	0,00%	0,00%	0,00%	0,00%
31/12/2023	0,00%	0,00%	0,00%	0,00%	0,00%	0,00%	0,00%	0,00%	0,00%
TOTAL	7,32%	12,98%	2,99%	6,05%	7,63%	12,26%	29,12%	10,17%	-

NTN - B 2045 - Marcação pela curva de juros a partir de janeiro de 2019



Documento assinado digitalmente por MARCONI MUZZIO Pires DE PAIVA FILHO. Assinatura em: https://br/validaDoc/seam/Codigo-do-documento:9e944028-7b0f-4b3c-8ade-98051f3c11b

FLUXO MENSAL DE RECEBIMENTOS/PAGAMENTOS DO FUNDO PREVIDENCIÁRIO RECIPREV



Documento Assinado Digitalmente por: MARENY MIZZO PRES. DA PAMA FILEHO
 Acesse em: https://eicf-cc-pe.gov.br/gpp/validaDoc.seam Código do documento: 9e944b28-7b0f-4b3c-bade-987511b11b

MÊS	JULHO	ANO 2023			
RECEBIMENTOS DE CONTRIBUIÇÕES, COMPENSAÇÕES PREVIDENCIÁRIAS E PARCELAMENTO				COMPETÊNCIA	VALOR
PREFEITURA DO RECIFE (CONTRIBUIÇÃO PATRONAL)		Junho/2023	R\$	11.550.640,36	R\$
PREFEITURA DO RECIFE (CONTRIBUIÇÃO PATRONAL INATIVOS/PENSIONISTAS)		Junho/2023	R\$	2.707.701,11	R\$
PREFEITURA DO RECIFE (CONTRIBUIÇÃO SERVIDOR)		Junho/2023	R\$	9.148.344,72	R\$
PARCELAMENTO		Parcela 31/60	R\$	1.456.813,00	R\$
COMPENSAÇÃO PREVIDENCIÁRIA		07/2023	R\$	241.545,75	R\$
CÂMARA MUNICIPAL DO RECIFE (CONTRIBUIÇÃO PATRONAL)		Junho/2023	R\$	70.503,38	R\$
CÂMARA MUNICIPAL DO RECIFE (CONTRIBUIÇÃO SERVIDOR)		Junho/2023	R\$	80.273,14	R\$
EMLURBE (CONTRIBUIÇÃO PATRONAL)		Junho/2023	R\$	7.536,57	R\$
EMLURBE (CONTRIBUIÇÃO SERVIDOR)		Junho/2023	R\$	6.619,31	R\$
TOTAL			R\$	25.269.977,34	R\$
RECEBIMENTOS DE TÍTULOS E ALGUNS FUNDOS DE INVESTIMENTOS				COMPETÊNCIA	VALOR
BB RECEBÍVEIS IMOBILIÁRIOS FUNDO DE INVESTIMENTO IMOBILIÁRIO. FII - (RENDIMENTOS/DIVIDENDOS)			R\$	5.500,00	R\$
SINGULARE FUNDO DE INVESTIMENTO IMOBILIÁRIO - (RENDIMENTOS/DIVIDENDOS)			R\$	65.860,39	R\$
FUNDO DE INVESTIMENTO EM DIREITOS CREDITÓRIOS MULTISSETORIAL INVEST DUNAS LP (COTAS SÊNIORES) - (AMORTIZAÇÃO/JUROS)			R\$	-	R\$
BB PREVIDENCIÁRIO RENDA FIXA TÍTULOS PÚBLICOS IPCA FUNDO DE INVESTIMENTO - (AMORTIZAÇÃO/JUROS)			R\$	-	R\$
BB PREVIDENCIÁRIO RENDA FIXA TÍTULOS PÚBLICOS IPCA III FUNDO DE INVESTIMENTO - (AMORTIZAÇÃO/JUROS)			R\$	-	R\$
BB PREVIDENCIÁRIO RENDA FIXA TÍTULOS PÚBLICOS IPCA VI FUNDO DE INVESTIMENTO - (AMORTIZAÇÃO/JUROS)			R\$	-	R\$
BB PREVIDENCIÁRIO RENDA FIXA TÍTULOS PÚBLICOS VII FUNDO DE INVESTIMENTO - (AMORTIZAÇÃO/JUROS)			R\$	-	R\$
TESOURO IPCA COM JUROS SEMESTRAIS (ANTIGA NTN-B 2045)-CÓDIGO: 10359219			R\$	-	R\$
TESOURO IPCA COM JUROS SEMESTRAIS (ANTIGA NTN-B 2045)-CÓDIGO: 10359220			R\$	-	R\$
TESOURO IPCA COM JUROS SEMESTRAIS (ANTIGA NTN-B 2045)-CÓDIGO: 6650570			R\$	-	R\$
TESOURO IPCA COM JUROS SEMESTRAIS (ANTIGA NTN-B 2045)-CÓDIGO: 6650571			R\$	-	R\$
TESOURO IPCA COM JUROS SEMESTRAIS (NTN-B 2045- CÓDIGO: 15759224)			R\$	-	R\$
TESOURO IPCA COM JUROS SEMESTRAIS (NTN-B 2045- CÓDIGO: 15759225)			R\$	-	R\$
TESOURO IPCA COM JUROS SEMESTRAIS (NTN-B 2045- CÓDIGO: 15759226)			R\$	-	R\$
TESOURO IPCA COM JUROS SEMESTRAIS (NTN-B 2045- CÓDIGO: 15786865)			R\$	-	R\$
TESOURO IPCA COM JUROS SEMESTRAIS (NTN-B 2045- CÓDIGO: 15786866)			R\$	-	R\$
TESOURO IPCA COM JUROS SEMESTRAIS (NTN-B 2040- CÓDIGO: 15836499)			R\$	-	R\$
TESOURO IPCA COM JUROS SEMESTRAIS (NTN-B 2040- CÓDIGO: 15836500)			R\$	-	R\$
TESOURO IPCA COM JUROS SEMESTRAIS (NTN-B 2040- CÓDIGO: 15860600)			R\$	-	R\$
TESOURO IPCA COM JUROS SEMESTRAIS (NTN-B 2040- CÓDIGO: 15860602)			R\$	-	R\$
TESOURO IPCA COM JUROS SEMESTRAIS (NTN-B 2040- CÓDIGO: 15860603)			R\$	-	R\$
TESOURO IPCA COM JUROS SEMESTRAIS (NTN-B 2040- CÓDIGO: 15917043)			R\$	-	R\$
TESOURO IPCA COM JUROS SEMESTRAIS (NTN-B 2040- CÓDIGO: 17223138)			R\$	-	R\$
TESOURO IPCA COM JUROS SEMESTRAIS (NTN-B 2040- CÓDIGO: 17223139)			R\$	-	R\$
TESOURO IPCA COM JUROS SEMESTRAIS (NTN-B 2040- CÓDIGO: 17223140)			R\$	-	R\$
TESOURO IPCA COM JUROS SEMESTRAIS (NTN-B 2040- CÓDIGO: 17223141)			R\$	-	R\$
TESOURO IPCA COM JUROS SEMESTRAIS (NTN-B 2045- CÓDIGO: 19447309)			R\$	-	R\$
TESOURO IPCA COM JUROS SEMESTRAIS (NTN-B 2040- CÓDIGO: 37517319)			R\$	-	R\$
FUNDO DE INVESTIMENTO CAIXA BRASIL 2024 I TÍTULOS PÚBLICOS RENDA FIXA - (DIVIDENDOS/AMORTIZAÇÃO)			R\$	-	R\$
FUNDO DE INVESTIMENTO CAIXA BRASIL 2024 IV TÍTULOS PÚBLICOS RENDA FIXA - (DIVIDENDOS/AMORTIZAÇÃO)			R\$	-	R\$
FUNDO DE INVESTIMENTO CAIXA BRASIL 2030 II TÍTULOS PÚBLICOS RENDA FIXA - (DIVIDENDOS/AMORTIZAÇÃO)			R\$	-	R\$
FUNDO DE INVESTIMENTO CAIXA BRASIL 2030 III TÍTULOS PÚBLICOS RENDA FIXA - (DIVIDENDOS/AMORTIZAÇÃO)			R\$	-	R\$
TOTAL			R\$	71.360,39	R\$
FOLHA DE PAGAMENTO E CONSIGNAÇÕES				VALOR	ACUMULADO ANUAL
FOLHA DE PAGAMENTO			-R\$	13.611.986,50	-R\$
CONSIGNAÇÕES			-R\$	3.138.937,68	-R\$
DEVOLUÇÕES DE FOLHA NÃO PROCESSADAS E DE CONSIGNAÇÕES			R\$	116.160,91	R\$
TOTAL			-R\$	16.634.763,27	-R\$
PAGAMENTOS DIVERSOS				VALOR	ACUMULADO ANUAL
TARIFA DE CORRETAGEM DE FUNDOS IMOLIÁRIOS			R\$	-	R\$
SISTEMA QUANTUM			-R\$	1.900,00	-R\$
TAXA DE ADMINISTRAÇÃO - FUNDO RECIPREV			-R\$	1.318.581,75	-R\$
TOTAL			-R\$	1.320.481,75	-R\$
RESUMO GERAL				VALOR	ACUMULADO ANUAL
TOTAL DE RECEBIMENTOS DE CONTRIBUIÇÕES, COMPENSAÇÕES PREVIDENCIÁRIAS E PARCELAMENTO			R\$	25.269.977,34	R\$
TOTAL DE RECEBIMENTOS DE RENDIMENTOS/AMOTRIZAÇÕES ESPECÍFICAS			R\$	71.360,39	R\$
TOTAL DE PAGAMENTOS DE FOLHAS E CONSIGNAÇÕES			-R\$	16.634.763,27	-R\$
TOTAL DE PAGAMENTOS DIVERSOS			-R\$	1.320.481,75	-R\$
TOTAL			R\$	7.386.092,71	R\$

Documento Assinado Digitalmente por: MARENY MIZZO PRES. DA PAMA FILEHO
 Acesse em: https://eicf-cc-pe.gov.br/gpp/validaDoc.seam Código do documento: 9e944b28-7b0f-4b3c-bade-987511b11b

CONTRATOS DE PRESTAÇÃO DE SERVIÇOS DA GRÊNCIA DE INVESTIMENTOS



Documento Assinado Digitalmente por MARCONI MUZZO PRES. DE PAIVA FILHO
 Acesse em: https://eefce.ce.gov.br/ep/validaDoc.ssanCodigo.do?documento=9e994928-7b0f-4b3c-8afe-98f51f3c11b

		VALOR
Contrato de Sistema de Banco de Dados - Paramita Tecnologia Consultoria Financeira Ltda (QUANTUM)	R\$	1.900,00 R\$
Contrato com a Corretora. Destinado a venda do fundo Singulare FII. Custo zero de corretagem. Somente os custos normais da operação.	R\$	- R\$
Contrato com a Corretora XPI. Destinado aos serviços de compra e venda de Títulos Públicos e Custodia de Títulos	R\$	- R\$
Contrato com a Corretora Renascença. Destinado aos serviços de compra e venda de Títulos Públicos. Custo sobre as operações, quando houver, 0,001%	R\$	- R\$
TOTAL	R\$	1.900,00 R\$

ESTATÍSTICA DA CARTERIA DE INVESTIMENTOS DO FUNDO PREVIDENCIÁRIO RECIPREV

FUNDO	Benchmark	Retorno Médio Mensal	Retorno Médio Anual	Retorno Total	Maior Retorno	Menor Retorno	Qtde. mês Positivo	Qtde. mês Negativo	Qtde. mês acima do Benchmark	Qtde. mês abaixo do Benchmark	Risco Mensal Período	Risco Mensal 12 MESES	Risco Anual do Período	Em 68% dos dados o retorno ficará entre	Em 95% dos dados o retorno ficará entre
AZ QUEST SMALL MID CAPS FUNDO DE INVESTIMENTO EM COTAS DE FUNDOS DE INVESTIMENTO DE AÇÕES	Índice Small Cap	1,08%	13,76%	406,45%	14,87%	-37,75%	97	54	98	58	5,86%	5,76%	0,20	-4,78% e 6,64%	10,44% e 12,80%
BB PREVIDENCIÁRIO RENDA FIXA FLUXO FUNDO DE INVESTIMENTO EM COTAS DE FUNDOS DE INVESTIMENTO	CDI	0,65%	8,06%	158,55%	1,74%	-0,50%	145	2	6	146	0,33%	0,08%	0,01	0,32% e 0,98%	-0,02% e 1,31%
BB PREVIDENCIÁRIO RENDA FIXA TÍTULOS PÚBLICOS IPCA III FUNDO DE INVESTIMENTO	IPCA + 6,00%	0,89%	11,22%	174,55%	5,90%	-1,71%	104	10	56	63	0,82%	0,73%	0,03	0,07% e 1,71%	-0,74% e 2,52%
BB PREVIDENCIÁRIO RENDA FIXA TÍTULOS PÚBLICOS IPCA FUNDO DE INVESTIMENTO	IPCA + 6,00%	0,94%	11,89%	193,21%	5,14%	-3,13%	91	24	58	62	1,37%	0,71%	0,05	-0,43% e 2,31%	-1,81% e 3,69%
BB PREVIDENCIÁRIO RENDA FIXA TÍTULOS PÚBLICOS IPCA VI FUNDO DE INVESTIMENTO	IMA-B	0,90%	11,31%	174,25%	4,77%	-2,78%	94	19	63	55	1,29%	0,73%	0,04	-0,39% e 2,18%	-1,68% e 3,47%
BB AÇÕES SELEÇÃO FATORIAL FUNDO DE INVESTIMENTO EM COTAS DE FUNDOS DE INVESTIMENTO	IBOVESPA	0,51%	6,29%	115,45%	16,82%	-32,23%	83	68	81	75	6,39%	4,96%	0,22	-5,88% e 6,90%	12,28% e 13,30%
BB PREVIDENCIÁRIO RENDA FIXA IDKA2 TÍTULOS PÚBLICOS FUNDO DE INVESTIMENTO	IDKA IPCA 2A	0,84%	10,51%	240,10%	3,50%	-1,66%	130	17	58	94	0,79%	0,38%	0,03	0,05% e 1,62%	-0,74% e 2,41%
BNP PARIBAS SMALL CAPS FUNDO DE INVESTIMENTO EM AÇÕES	SMLL	0,73%	9,13%	200,08%	15,39%	-39,40%	85	64	84	72	6,50%	6,49%	0,23	-5,77% e 7,23%	12,28% e 13,28%
BNP PARIBAS ACTION FIC FI AÇÕES	IBOVESPA	1,04%	13,26%	336,62%	14,68%	-29,99%	97	47	81	66	4,94%	5,21%	0,17	-3,90% e 9,99%	-8,84% e 10,93%
FUNDO DE INVESTIMENTO EM COTAS DE FUNDOS DE INVESTIMENTO RENDA FIXA CURTO PRAZO PODER PÚBLICO	CDI	0,37%	4,53%	65,88%	0,99%	-11,78%	133	4	5	137	1,12%	0,07%	0,04	-0,75% e 1,49%	-1,89% e 2,61%
BRADESCO FUNDO DE INVESTIMENTO EM AÇÕES MID SMALL CAPS	IBRX	0,73%	9,08%	198,58%	14,55%	-31,64%	92	59	86	70	5,71%	6,65%	0,20	-4,98% e 6,43%	10,69% e 12,14%
LETRA FINANCEIRA DO BRADESCO LFO022009SR (1288237000600002688)	IPCA+6,71%	0,81%	10,23%	15,73%	1,59%	-0,05%	17	1	14	8	0,48%	0,47%	0,02	0,34% e 1,29%	-0,14% e 1,77%
FUNDO DE INVESTIMENTO CAIXA BRASIL 2024 IV TÍTULOS PÚBLICOS RENDA FIXA	IMA-B	0,87%	10,28%	127,84%	6,15%	-3,32%	70	31	50	56	1,52%	0,73%	0,05	-0,70% e 2,13%	-2,24% e 3,45%
FUNDO DE INVESTIMENTO CAIXA BRASIL 2030 II TÍTULOS PÚBLICOS RENDA FIXA	IMA-B	0,82%	11,01%	167,34%	9,10%	-6,82%	74	39	58	50	2,46%	1,11%	0,09	-1,58% e 3,33%	-4,04% e 5,79%
FUNDO DE INVESTIMENTO CAIXA BRASIL 2030 III TÍTULOS PÚBLICOS RENDA FIXA	IMA-B	0,70%	8,70%	103,88%	9,10%	-8,79%	65	36	52	64	2,50%	1,11%	0,09	-1,80% e 3,19%	-4,29% e 5,69%
CAIXA BRASIL IDKA IPCA 2A TÍTULOS PÚBLICOS RENDA FIXA LONGO PRAZO	IDKA IPCA 2A	0,82%	10,31%	191,89%	3,02%	-1,66%	114	17	54	82	0,79%	0,70%	0,03	0,03% e 1,61%	-0,76% e 2,46%
FUNDO DE INVESTIMENTO EM COTAS DE FUNDOS DE INVESTIMENTO DE AÇÕES CAIXA AÇÕES MULTIGESTOR	IBOVESPA	0,34%	4,13%	18,35%	12,64%	-31,94%	139	29	21	29	7,42%	5,83%	0,26	-7,09% e 7,76%	14,51% e 15,18%
CAIXA BRASIL DISPONIBILIDADES FIC RENDA FIXA	CDI	0,63%	7,87%	128,62%	1,14%	0,07%	23	0	5	131	0,34%	0,93%	0,01	0,34% e 0,93%	-0,44% e 1,22%
CONSTÂNCIA FUNDAMENTO FIA	IBOVESPA	0,74%	9,27%	205,21%	16,19%	-31,56%	91	60	90	66	5,94%	5,07%	0,21	-5,20% e 6,68%	11,34% e 12,63%
FINACAP MAURITSTAD FUNDO DE INVESTIMENTO EM AÇÕES	IBOVESPA	0,68%	8,44%	177,11%	25,96%	-27,33%	89	64	87	72	7,27%	4,90%	0,25	-6,59% e 7,84%	13,88% e 15,24%
MONSIEUR AEGON FI RENDA FIXA CRÉDITO PRIVADO LP	CDI	0,59%	7,31%	86,49%	1,27%	-5,02%	77	8	84	27	0,81%	0,59%	0,03	-0,22% e 1,40%	-1,00% e 2,41%
MAG INFLAÇÃO ALOCAÇÃO DINÂMICA FUNDO DE INVESTIMENTO RENDA FIXA LONGO PRAZO	IMA B	0,71%	8,90%	186,60%	1,21%	0,13%	139	0	67	77	0,29%	0,14%	0,01	0,42% e 1,01%	2% e 1,30%
OCAM FIC FIA	IBOVESPA	0,84%	10,57%	209,64%	13,55%	-27,02%	83	53	77	63	5,57%	5,08%	0,19	-4,73% e 6,41%	10,29% e 11,92%
BRASIL FLORESTAL - FUNDO DE INVESTIMENTO EM PARTICIPAÇÕES MULTISTRATÉGIA	IPCA+9,00%	-0,20%	-2,42%	-24,10%	33,60%	-54,62%	15	120	49	91	5,97%	0,00%	0,21	-6,17% e 5,77%	-12,14% e 11,74%
TBI RECEÍVEIS IMOBILIÁRIOS FUNDO DE INVESTIMENTO IMOBILIÁRIO	IPCA + 6,9506%	0,75%	9,43%	123,38%	40,03%	-27,49%	86	51	60	52	6,01%	14,56%	0,21	-5,25% e 6,76%	11,25% e 13,77%
III SINGULARE FUNDO DE INVESTIMENTO IMOBILIÁRIO	IPCA+7,50%	1,72%	22,73%	624,24%	10,42%	-10,42%	85	21	60	61	6,39%	2,22%	0,21	-4,66% e 8,11%	-11,05% e 14,69%
SOMMA BRASIL FUNDO DE INVESTIMENTO EM AÇÕES	IBOVESPA	0,53%	6,51%	107,59%	14,01%	-31,14%	84	55	66	78	5,80%	5,04%	0,20	-5,27% e 6,33%	11,07% e 12,42%
SOMMA TORINO FI RENDA FIXA CRÉDITO PRIVADO	CDI	0,58%	7,20%	39,10%	1,43%	-2,64%	54	5	51	11	0,60%	0,52%	0,02	-0,02% e 1,18%	0,64% e 1,77%
FUNDO DE INVESTIMENTO EM DIREITOS CREDITÓRIOS MULTISSECTORIAL INVEST DUINAS LP (COTAS SÊNIORES)	125% do DI	-7,36%	-60,05%	-99,98%	740,83%	-100,00%	93	21	77	42	100,45%	11,08%	3,48	-107,81% e 93,05%	208,36% e 193,54%
TESOURO IPCA COM JUROS SEMESTRAIS (ANTIGA NTN-B 2045)-CÓDIGO: 1939219 (7604)	IPCA+7,0022994%	0,74%	9,23%	203,73%	11,73%	-22,16%	110	41	80	76	3,69%	0,45%	0,13	-2,95% e 4,42%	-6,33% e 8,11%
TESOURO IPCA COM JUROS SEMESTRAIS (ANTIGA NTN-B 2045)-CÓDIGO: 1939220 (7608)	IPCA+7,002655%	0,74%	9,22%	203,33%	11,73%	-22,17%	110	41	80	76	3,69%	0,45%	0,13	-2,95% e 4,42%	-6,33% e 8,11%
TESOURO IPCA COM JUROS SEMESTRAIS (ANTIGA NTN-B 2045)-CÓDIGO: 6650570 (7647)	IPCA+6,261127%	0,77%	9,60%	216,83%	11,73%	-14,83%	110	42	83	73	3,42%	0,58%	0,12	-2,66% e 4,19%	-6,08% e 7,61%
TESOURO IPCA COM JUROS SEMESTRAIS (ANTIGA NTN-B 2045)-CÓDIGO: 6650571 (7632)	IPCA+6,269771%	0,76%	9,55%	215,10%	11,73%	-14,92%	109	42	82	74	3,43%	0,58%	0,12	-2,66% e 4,19%	-6,09% e 7,62%
TESOURO IPCA COM JUROS SEMESTRAIS (NTN-B 2045- CÓDIGO: 15759224)	IPCA+4,86%	0,75%	9,37%	18,72%	1,68%	-1,64%	20	2	15	12	0,72%	0,39%	0,03	0,03% e 1,47%	-0,69% e 2,19%
TESOURO IPCA COM JUROS SEMESTRAIS (NTN-B 2045- CÓDIGO: 15759225)	IPCA+4,86%	0,75%	9,37%	18,72%	1,68%	-1,64%	20	2	15	12	0,72%	0,39%	0,03	0,03% e 1,47%	-0,69% e 2,19%
TESOURO IPCA COM JUROS SEMESTRAIS (NTN-B 2045- CÓDIGO: 15759226)	IPCA+4,86%	0,75%	9,37%	18,72%	1,68%	-1,64%	20	2	15	12	0,72%	0,39%	0,03	0,03% e 1,47%	-0,69% e 2,19%
TESOURO IPCA COM JUROS SEMESTRAIS (NTN-B 2045- CÓDIGO: 15759227)	IPCA+4,865%	0,75%	9,37%	18,73%	1,68%	-1,65%	20	2	13	14	0,72%	0,39%	0,03	0,03% e 1,47%	-0,69% e 2,19%
TESOURO IPCA COM JUROS SEMESTRAIS (NTN-B 2045- CÓDIGO: 15788663)	IPCA+4,865%	0,75%	9,38%	18,76%	1,68%	-1,65%	20	2	15	12	0,72%	0,39%	0,03	0,03% e 1,47%	-0,70% e 2,20%
TESOURO IPCA COM JUROS SEMESTRAIS (NTN-B 2040- CÓDIGO: 15806499)	IPCA+4,93%	0,87%	10,90%	21,93%	1,69%	-0,11%	21	1	15	12	0,48%	0,39%	0,02	0,39% e 1,34%	-0,99% e 1,82%
TESOURO IPCA COM JUROS SEMESTRAIS (NTN-B 2040- CÓDIGO: 15806500)	IPCA+4,94%	0,87%	10,91%	21,95%	1,69%	-0,11%	21	1	15	12	0,48%	0,39%	0,02	0,39% e 1,34%	-0,99% e 1,82%
TESOURO IPCA COM JUROS SEMESTRAIS (NTN-B 2040- CÓDIGO: 15806501)	IPCA+4,94%	0,87%	10,91%	21,95%	1,69%	-0,11%	21	1	15	12	0,48%	0,39%	0,02	0,39% e 1,34%	-0,99% e 1,82%
TESOURO IPCA COM JUROS SEMESTRAIS (NTN-B 2040- CÓDIGO: 15806502)	IPCA+4,94%	0,87%	10,91%	21,95%	1,69%	-0,11%	21	1	15	12	0,48%	0,39%	0,02	0,39% e 1,34%	-0,99% e 1,82%
TESOURO IPCA COM JUROS SEMESTRAIS (NTN-B 2040- CÓDIGO: 15806503)	IPCA+4,94%	0,84%	10,52%	21,13%	1,69%	-0,11%	21	1	15	12	0,47%	0,39%	0,02	0,39% e 1,30%	-0,99% e 1,82%
TESOURO IPCA COM JUROS SEMESTRAIS (NTN-B 2040- CÓDIGO: 15917043)	IPCA+5,00%	0,94%	11,94%	29,94%	1,69%	-2,68%	18	3	15	10	1,11%	0,84%	0,04	-0,66% e 1,56%	-1,81% e 2,72%
TESOURO IPCA COM JUROS SEMESTRAIS (NTN-B 2040- CÓDIGO: 17223138)	IPCA+5,265%	0,46%	5,68%	10,14%	1,72%	-2,73%	18	3	13	12	1,13%	1,25%	0,04	-0,67% e 1,60%	-1,81% e 2,72%
TESOURO IPCA COM JUROS SEMESTRAIS (NTN-B 2040- CÓDIGO: 17223139)	IPCA+5,265%	0,46%	5,68%	10,14%	1,72%	-2,73%	18	3	13	12	1,13%	1,25%	0,04	-0,67% e 1,60%	-1,81% e 2,72%
TESOURO IPCA COM JUROS SEMESTRAIS (NTN-B 2040- CÓDIGO: 17223140)	IPCA+5,265%	0,46%	5,68%	10,14%	1,72%	-2,73%	18	3	13	12	1,13%	1,25%	0,04	-0,67% e 1,60%	-1,81% e 2,72%
TESOURO IPCA COM JUROS SEMESTRAIS (NTN-B 2040- CÓDIGO: 17223141)	IPCA+5,270%	-0,07%	-0,88%	-1,61%	1,73%	-6,51%	17	5	14	11	2,07%	1,25%	0,07	-2,14% e 1,99%	-4,21% e 4,06%
TESOURO IPCA COM JUROS SEMESTRAIS (NTN-B 2045- CÓDIGO: 19447309)	IPCA+5,730%	0,21%	2,54%	4,05%	1,75%	-1,89%	13	5	11	12	1,14%	1,08%	0,04	-0,93% e 1,35%	-2,07% e 2,49%
TESOURO IPCA COM JUROS SEMESTRAIS (NTN-B 2040- CÓDIGO: 27512335)	IPCA+5,775%	0,39%	4,78%	1,18%	0,47%	0,24%	3	0	2	2	0,13%	#DIV/0!	0,00	0,26% e 0,52%	0,13% e 0,65%
SUL AMERICA SELECTION FIC FIA	IBVX-2	-0,11%	-1,33%	-4,67%	15,51%	-42,67%	26	17	24	18	10,65%	8,34%	0,37	-10,76% e 10,54%	-21,19% e 2,77%
VINGO GAS DIVIDENDOS FUNDO DE INVESTIMENTO EM AÇÕES	IBOVESPA	0,85%	10,64%	256,96%	14,05%	-26,37%	99	52	85	79	4,72%	4,40%	0,16	-3,87% e 5,56%	-8,59% e 10,28%
FUNDO DE INVESTIMENTO EM COTAS DE FUNDOS DE INVESTIMENTO EM AÇÕES CAIXA VALOR DIVIDENDOS RPPS	IDIV	0,63%	7,82%	127,53%	14,26%	-27,40%	98	53	88	68	5,07%	4,17%	0,18	-4,45% e 5,70%	-9,52% e 10,78%
XP INFLAÇÃO REFERENCIADO IPCA FUNDO DE INVESTIMENTO RENDA FIXA LONGO PRAZO	IPCA	0,83%	10,41%	209,84%	3,11%	-3,12%	111	26	67	47	0,97%	1,12%	0,03	-0,14% e 1,80%	-1,11% e 2,77%
XP DIVIDENDOS FUNDO DE INVESTIMENTO DE AÇÕES	Sem benchmark	0,92%	11,62%	226,01%	15,80%	-30,08%	80	49	74	62	5,68%	5,39%	0,20	-4,76% e 6,60%	-10,44% e 12,28%
TOTAL GERAL	META	0,82%	10,28%	242,51%	4,84%	-12,00%	111	40	80	76	1,84%	1,01%	0,06	-1,03% e 2,66%	-2,87% e 4,51%
TOTAL GERAL	META	0,82%	10,28%	242,51%	4,84%	-12,00%	111	40	80	76	1,84%	1,01%	0,06	-1,03% e 2,66%	-2,87% e 4,51%



Documento Assinado Digitalmente por MARCONI MUZZIO PRES. DE PAIVA FILHO
 Acesse em: <https://etcc.fec-pe.gov.br/etpp/validarDoc.ssam> Código do documento: 9e9d4d28-7b0f-4b3c-8ade-98051f3c11b

FUNDO	Retorno Relativo ao Benchmark	Retorno Relativo ao CDI	Retorno Relativo ao IBOVESPA	Retorno Relativo ao IMA B	META	Sharpe	Information Ratio	Tracking Error	VAR HISTÓRICO (95%)	VAR 12 MESES (95%)	Correlação CDI	Correlação IBOVESPA	Sharpe Modificado	Beta (12m)
AZ QUEST SMALL MID CAPS FUNDO DE INVESTIMENTO EM COTAS DE FUNDOS DE INVESTIMENTO DE AÇÕES	4,75%	93,81%	136,55%	65,51%	42,45%	0,30	0,04	10,66%	10,91%	10,89%	-0,053	0,290	0,33	2,01
BB PREVIDENCIÁRIO RENDA FIXA FLUXO FUNDO DE INVESTIMENTO EM COTAS DE FUNDOS DE INVESTIMENTO	-11,05%	-11,05%	29,19%	-31,93%	-34,71%	-0,63	-6,96	0,15%	1,20%	1,53%	0,918	-0,418	0,12	0,00
BB PREVIDENCIÁRIO RENDA FIXA TÍTULOS PÚBLICOS IPCA III FUNDO DE INVESTIMENTO	-11,76%	5,08%	28,26%	-10,26%	-22,77%	0,37	-0,52	2,86%	2,24%	2,13%	0,207	-0,134	-0,13	0,05
BB PREVIDENCIÁRIO RENDA FIXA TÍTULOS PÚBLICOS IPCA FUNDO DE INVESTIMENTO	-22,65%	12,21%	36,95%	-4,18%	-17,53%	0,38	-0,63	4,80%	3,21%	3,06%	0,141	-0,135	0,96	-0,03
BB PREVIDENCIÁRIO RENDA FIXA TÍTULOS PÚBLICOS IPCA VI FUNDO DE INVESTIMENTO	41,56%	4,95%	28,10%	-10,37%	-22,86%	0,23	1,02	3,98%	3,02%	2,90%	0,158	-0,133	1,16	0,05
IB AÇÕES SELEÇÃO FATORIAL FUNDO DE INVESTIMENTO EM COTAS DE FUNDOS DE INVESTIMENTO	122,98%	72,25%	122,98%	80,65%	67,17%	0,21	0,65	10,16%	11,24%	11,55%	-0,085	0,126	0,33	0,97
IB PREVIDENCIÁRIO RENDA FIXA IDK2 TÍTULOS PÚBLICOS FUNDO DE INVESTIMENTO	204,16%	190,40%	200,87%	195,41%	206,76%	3,39	8,43	1,14%	2,14%	1,78%	0,201	0,840	40,03	-0,04
BNP PARIBAS SMALL CAPS FUNDO DE INVESTIMENTO EM AÇÕES	248,55%	137,97%	183,13%	152,33%	122,49%	0,33	1,18	8,70%	11,66%	11,79%	-0,054	-0,163	0,37	2,32
BNP PARIBAS ACTION FIC FI AÇÕES	311,97%	246,25%	311,97%	336,62%	223,73%	0,66	0,98	13,07%	9,30%	9,13%	-0,009	0,148	0,72	1,42
FUNDO DE INVESTIMENTO EM COTAS DE FUNDOS DE INVESTIMENTO RENDA FIXA CURTO PRAZO PODER PÚBLICO	-37,47%	-37,47%	-17,52%	-49,06%	-54,18%	-1,05	-1,21	3,62%	2,22%	2,73%	0,322	0,148	1,55	0,00
BRADESCO FUNDO DE INVESTIMENTO EM AÇÕES MID SMALL CAPS	157,05%	143,56%	153,42%	141,11%	147,92%	0,38	0,75	10,47%	10,28%	10,13%	-0,043	-0,311	0,67	2,11
LETRA FINANCEIRA DO BRADESCO LP00220095R (1288237000000002688)	0,00%	-2,89%	7,37%	-3,28%	0,75%	0,11	0,00	1,35%	1,60%	1,60%	0,237	0,290	-1,80	0,02
FUNDO DE INVESTIMENTO CAIXA BRASIL 2024 IV TÍTULOS PÚBLICOS RENDA FIXA	83,93%	-12,81%	6,42%	-25,54%	-35,91%	-0,23	-6,76	3,96%	3,32%	3,29%	0,126	-0,353	0,07	0,05
FUNDO DE INVESTIMENTO CAIXA BRASIL 2030 II TÍTULOS PÚBLICOS RENDA FIXA	16,00%	2,31%	24,87%	-12,63%	-24,81%	0,09	0,53	3,26%	4,94%	5,24%	0,146	-0,372	-0,08	0,90
FUNDO DE INVESTIMENTO CAIXA BRASIL 2030 III TÍTULOS PÚBLICOS RENDA FIXA	-3,43%	-22,74%	-5,71%	-34,03%	-43,22%	-0,32	-0,14	3,25%	4,83%	5,30%	0,175	-0,447	0,36	0,90
CAIXA BRASIL IDKX IPCA 2A TÍTULOS PÚBLICOS RENDA FIXA LONGO PRAZO	119,55%	149,23%	158,22%	153,54%	163,28%	3,25	13,17	0,58%	2,12%	2,11%	0,225	0,840	37,53	0,15
FUNDO DE INVESTIMENTO EM COTAS DE FUNDOS DE INVESTIMENTO DE AÇÕES CAIXA AÇÕES MULTIGESTOR	-5,84%	-11,70%	-5,84%	-14,79%	-24,89%	-0,09	-0,14	10,65%	12,85%	13,40%	0,021	-0,247	-0,10	1,87
CAIXA BRASIL DISPONIBILIDADES FIC RENDA FIXA	-19,03%	-9,05%	5,42%	128,62%	-32,15%	-0,59	-14,94	0,14%	1,12%	1,40%	0,992	0,840	0,96	-0,02
CONSTÂNCIA FUNDAMENTO FIA	98,56%	118,61%	98,56%	80,05%	81,64%	0,32	0,58	10,02%	10,70%	10,84%	-0,037	0,016	0,41	2,16
FINCAP MAURITSTAD FUNDO DE INVESTIMENTO EM AÇÕES	135,20%	126,05%	135,20%	123,78%	130,09%	0,27	0,59	12,03%	12,89%	13,68%	-0,003	0,784	#REF!	1,54
MONSIEUR AEGON FI RENDA FIXA CRÉDITO PRIVADO LP	48,38%	48,38%	78,35%	53,72%	41,90%	1,71	1,89	2,48%	1,93%	1,99%	0,435	0,257	-1,97	-0,09
MAC INFLAÇÃO ALOCAÇÃO DINÂMICA FUNDO DE INVESTIMENTO RENDA FIXA LONGO PRAZO	-8,64%	6,86%	23,86%	168,60%	-20,28%	0,90	-0,12	7,06%	1,20%	1,52%	0,994	0,887	-1,45	0,01
OCCAM FIC FIA	173,92%	164,39%	173,92%	168,95%	179,28%	0,48	0,92	10,30%	10,16%	10,31%	-0,043	0,550	1,47	1,22
BRASIL FLORESTAL - FUNDO DE INVESTIMENTO EM PARTICIPAÇÕES MULTISTRATÉGIA	-75,19%	-70,95%	-64,55%	-75,19%	-78,65%	-0,53	-0,58	22,15%	9,85%	9,79%	-0,041	-0,112	-0,56	0,00
IB RECEBÍVEIS IMOBILIÁRIOS FUNDO DE INVESTIMENTO IMOBILIÁRIO. FI	81,54%	-14,51%	4,34%	-27,00%	-37,17%	-0,07	-1,12	20,33%	10,81%	11,67%	0,003	-0,396	-0,07	1,25
SINGULARE FUNDO DE INVESTIMENTO IMOBILIÁRIO	41,32%	177,16%	238,28%	136,68%	103,71%	0,58	0,20	21,46%	12,39%	11,84%	-0,155	0,337	0,63	1,04
SOMMA BRASIL FUNDO DE INVESTIMENTO EM AÇÕES	-10,98%	-23,00%	-10,98%	-38,60%	-43,76%	-0,10	-0,12	9,21%	10,24%	10,43%	-0,030	-0,111	-0,13	1,18
SOMMA TORINO FI RENDA FIXA CRÉDITO PRIVADO	18,77%	18,77%	23,05%	20,82%	25,47%	1,98	2,10	1,81%	1,56%	1,90%	0,428	0,824	-9,47	0,00
FUNDO DE INVESTIMENTO EM DIREITOS CREDITÓRIOS MULTISSETORIAL INVEST DUAS LP (COTAS SÊNIOR)	-99,99%	-99,99%	-99,99%	-99,99%	-99,99%	-0,20	-0,20	340,95%	184,94%	170,68%	-0,157	0,148	-0,20	2,60
TESOURO IPCA COM JUROS SEMESTRAIS (ANTIGA NTN-B 2045)- CÓDIGO: 10359219 (7604)	20,49%	16,23%	41,87%	-0,74%	-14,57%	0,12	0,13	12,57%	6,87%	6,91%	0,077	-0,493	-0,18	0,00
TESOURO IPCA COM JUROS SEMESTRAIS (ANTIGA NTN-B 2045)- CÓDIGO: 10359220 (7608)	-5,08%	16,08%	41,68%	-0,87%	-14,68%	0,12	-0,04	12,57%	6,87%	6,91%	0,078	-0,464	-0,17	0,00
TESOURO IPCA COM JUROS SEMESTRAIS (ANTIGA NTN-B 2045)- CÓDIGO: 665050 (7647)	94,29%	21,25%	47,99%	3,54%	-10,88%	0,16	0,48	11,68%	6,46%	6,37%	0,076	-0,119	-0,17	-0,03
TESOURO IPCA COM JUROS SEMESTRAIS (ANTIGA NTN-B 2045)- CÓDIGO: 6650571 (7632)	50,84%	20,58%	47,18%	2,98%	-11,37%	0,16	0,30	11,70%	6,46%	6,37%	0,077	-0,119	-0,22	0,00
TESOURO IPCA COM JUROS SEMESTRAIS (NTN-B 2045)- CÓDIGO: 15789220	-2,79%	-3,62%	8,04%	-1,63%	-3,04%	-0,14	-0,68	2,40%	1,97%	1,94%	-0,233	-0,379	0,04	-0,09
TESOURO IPCA COM JUROS SEMESTRAIS (NTN-B 2045)- CÓDIGO: 15789221	-2,79%	-3,62%	8,04%	-1,63%	-3,04%	-0,14	-0,68	2,40%	1,97%	1,94%	-0,233	0,722	0,02	-0,09
TESOURO IPCA COM JUROS SEMESTRAIS (NTN-B 2045)- CÓDIGO: 15789222	-2,79%	-3,62%	8,04%	-1,63%	-3,04%	-0,14	-0,68	2,40%	1,97%	1,94%	-0,233	0,062	-0,30	-0,09
TESOURO IPCA COM JUROS SEMESTRAIS (NTN-B 2045)- CÓDIGO: 15789850	-2,80%	-3,51%	8,05%	-1,62%	-3,03%	-0,14	-0,68	2,40%	1,97%	1,94%	-0,232	0,966	-0,39	-0,09
TESOURO IPCA COM JUROS SEMESTRAIS (NTN-B 2045)- CÓDIGO: 15789851	-2,78%	-3,59%	8,08%	-1,59%	-3,00%	-0,13	-0,67	2,40%	1,98%	1,95%	-0,236	0,906	-0,28	-0,09
TESOURO IPCA COM JUROS SEMESTRAIS (NTN-B 2040)- CÓDIGO: 18834829	-0,28%	-1,01%	10,97%	1,04%	-0,41%	0,72	-0,16	1,02%	1,69%	1,55%	-0,513	0,005	3,84	-0,09
TESOURO IPCA COM JUROS SEMESTRAIS (NTN-B 2040)- CÓDIGO: 18836500	-0,25%	-1,00%	10,98%	1,05%	-0,40%	0,73	-0,14	1,05%	1,69%	1,55%	-0,513	0,344	4,12	-0,09
TESOURO IPCA COM JUROS SEMESTRAIS (NTN-B 2040)- CÓDIGO: 18860600	-0,25%	-1,00%	10,98%	1,05%	-0,40%	0,73	-0,14	1,05%	1,69%	1,55%	-0,513	0,344	-2,99	-0,09
TESOURO IPCA COM JUROS SEMESTRAIS (NTN-B 2040)- CÓDIGO: 18860601	-0,25%	-1,00%	21,95%	1,05%	-0,40%	0,73	-0,14	1,05%	1,69%	1,55%	-0,513	0,474	3,68	-0,09
TESOURO IPCA COM JUROS SEMESTRAIS (NTN-B 2040)- CÓDIGO: 18860602	-0,52%	-1,66%	10,24%	0,37%	-1,06%	0,50	-0,44	1,21%	1,53%	1,53%	-0,352	0,498	2,81	-0,09
TESOURO IPCA COM JUROS SEMESTRAIS (NTN-B 2040)- CÓDIGO: 19117043	-8,49%	-10,32%	-6,69%	-11,22%	-8,71%	-1,22	-1,48	3,36%	2,28%	2,36%	0,000	0,047	-1,87	0,15
TESOURO IPCA COM JUROS SEMESTRAIS (NTN-B 2040)- CÓDIGO: 12221386	-7,64%	-9,63%	-7,95%	-7,97%	-8,55%	-1,09	-1,43	3,43%	2,23%	2,14%	0,005	0,484	-1,64	0,00
TESOURO IPCA COM JUROS SEMESTRAIS (NTN-B 2040)- CÓDIGO: 12221399	-7,64%	-9,63%	-7,95%	-7,97%	-8,55%	-1,09	-1,43	3,43%	2,23%	2,14%	0,005	0,516	-2,02	0,00
TESOURO IPCA COM JUROS SEMESTRAIS (NTN-B 2040)- CÓDIGO: 12221400	-7,64%	-9,63%	-7,95%	-7,97%	-8,55%	-1,09	-1,43	3,43%	2,23%	2,14%	0,005	0,588	-2,03	0,00
TESOURO IPCA COM JUROS SEMESTRAIS (NTN-B 2040)- CÓDIGO: 12221413	-20,19%	-20,12%	-10,46%	-18,47%	-19,64%	-1,59	-3,78	3,44%	3,35%	3,68%	0,603	0,610	-2,15	0,00
TESOURO IPCA COM JUROS SEMESTRAIS (NTN-B 2045)- CÓDIGO: 18447309	-10,29%	-12,69%	-3,46%	-13,03%	-9,33%	-1,78	-1,86	3,91%	2,10%	2,10%	0,043	0,139	-3,37	-0,25
TESOURO IPCA COM JUROS SEMESTRAIS (NTN-B 2040)- CÓDIGO: 17517233	-0,50%	-15,11%	-6,13%	-15,44%	-11,84%	-56,53	0,60%	0,58%	0,60%	#DIV/0!	-0,998	0,588	19,43	#DIV/0!
SUL AMERICA SELECTION FIC FIA	-9,49%	-26,54%	-9,61%	-24,02%	-21,97%	-0,25	-0,18	15,65%	18,05%	18,89%	-0,061	-0,013	-0,38	1,44
VINCI GAS DIVIDENDOS FUNDO DE INVESTIMENTO EM AÇÕES	0,00%	189,79%	224,85%	195,70%	-14,28%	0,55	0,00	12,24%	8,72%	9,13%	0,005	0,148	0,63	1,31
FUNDO DE INVESTIMENTO EM COTAS DE FUNDOS DE INVESTIMENTO EM AÇÕES CAIXA VALOR DIVIDENDOS BPS	-9,39%	-10,52%	-1,90%	-20,98%	-33,88%	-0,04	-0,07	13,64%	9,76%	9,76%	0,003	-0,248	0,30	1,19
XP INFLAÇÃO REFERENCIADO IPCA FUNDO DE INVESTIMENTO RENDA FIXA LONGO PRAZO	16,05%	23,26%	42,88%	209,84%	-8,04%	0,58	0,42	3,40%	2,43%	2,26%	0,140	0,902	1,14	0,64
XP DIVIDENDOS FUNDO DE INVESTIMENTO DE AÇÕES	50,34%	29,69%	50,34%	226,01%	-3,24%	0,16	0,40	10,48%	10,44%	10,60%	0,056	0,840	0,18	2,17
TOTAL GERAL	-48,42%	13,84%	79,35%	-11,99%	-17,75%	0,22	-0,94	6,35%	3,87%	3,81%	0,076	-0,115	0,27	0,37

CONCEITOS

* Base de dados: Quantum; Econômica; ANBIMA; CETIP; Fundos de Investimentos; Carteira RECIPREV;

**Período de análise: A partir de janeiro de 2011 até o mês deste relatório, ou consideramos para os cálculos o mês de início das atividades de captações dos ativos (Início do Fundo) quando posterior a janeiro de 2011. Não são consideradas as datas exatas em que a RECIPREV efetuou as aplicações ou resgates no ativo. Este fato, altera os cálculos, em particular, no mês do referido evento, para mais ou para menos em todos os indicadores desta planilha, porém, não de forma significativa;

***Eventos diversos: Alguns dos indicadores apresentados podem não espelhar de forma adequada a análise do(s) ativo(s), tendo em vista diversas variáveis envolvidas, tais como: tempo de análise ou tempo de existência do ativo; tipo do ativo; objetivo do ativo entre outras variáveis;

****A Reciprev possui fundos imobiliários com as seguintes Características: a) de renda, b) recebíveis com retornos programados; c) recebíveis sem retorno programado; Todos os fundos são cotados na BVMF/Ibovespa. Pelas características dos fundos imobiliários, alguns indicadores demonstrados nesta planilha podem não cumprir de forma correta sua função conceitual

*****A Reciprev possui fundos de investimentos em participação com diversos prazos de retorno do capital investido e diversos benchmarks. Alguns possuem curva "J" maiores que outros. Pelas características dos fundos de investimentos em participação, alguns indicadores demonstrados nesta planilha podem não cumprir de forma correta sua função conceitual

*****A Reciprev possui fundos de investimentos em direitos creditórios com diversos prazos de retorno do capital investido e diversos benchmarks. Pelas características dos fundos de investimentos em direitos creditórios alguns indicadores demonstrados nesta planilha podem não cumprir de forma correta sua função conceitual.

*****D Ativo livre de risco considerado foi o CDI.

=Benchmark: Indicador de retorno do fundo

=Retorno médio mensal: Quanto o ativo proporcionou de retorno médio mensal, considerando o período avaliado do ativo, tendo como base o período da observação (**);

=Retorno médio anual: Quanto o ativo proporcionou de retorno médio anual, considerando o período avaliado do ativo, tendo como base o período da observação (**);

=Retorno Total: Quanto o ativo proporcionou de retorno total, considerando o período avaliado do ativo, tendo como base o período da observação (**);

=Maior Retorno: É o maior retorno do ativo, considerando o período avaliado, tendo como base o período da observação (**);

=Menor Retorno: É o menor retorno do ativo, considerando o período avaliado, tendo como base o período da observação (**);

=Quantidade de mês positivo: É a quantidade de meses em que o ativo obteve retorno acima de zero, considerando o período avaliado do ativo, tendo como base o período da observação (**);

=Quantidade de mês negativo: É a quantidade de meses em que o ativo obteve retorno abaixo de zero, considerando o período avaliado do ativo, tendo como base o período da observação (**);

=Quantidade de mês acima do Benchmark: É a quantidade de meses em que o ativo obteve retorno acima do Benchmark, considerando o período avaliado do ativo, tendo como base o período da observação (**);

=Quantidade de mês abaixo do Benchmark: É a quantidade de meses em que o ativo obteve retorno abaixo do Benchmark, considerando o período avaliado do ativo, tendo como base o período da observação (**);

=Risco mensal em todo período: Trata-se da volatilidade mensal do ativo. A volatilidade é calculada através do desvio padrão da série histórica dos retornos do ativo, tendo como base os períodos informados na observação (**);

=Risco Mensal 12 meses: Desvio padrão dos retornos dos últimos 12 meses com periodicidade mensal;

=Risco anual em todo período: Trata-se da volatilidade anual do ativo. A volatilidade é calculada através do desvio padrão da série histórica dos retornos do ativo, tendo como base os períodos informados na observação (**), e trazidos para o período anual;

=68% dos dados o retorno ficará entre: Com base nos retornos de 2011 até o mês anterior do ativo, os retornos futuros tendem a ficar entre o intervalo informado com 68% de possibilidades;

=95% dos dados o retorno ficará entre: Com base nos retornos de 2011 até o mês anterior do ativo, os retornos futuros tendem a ficar entre o intervalo informado com 95% de possibilidades;

=Retorno em relação ao Benchmark: Trata-se do comparativo do retorno do ativo em todo o período avaliado em relação ao retorno esperado do ativo (Benchmark);

=Retorno em relação ao CDI: Trata-se do comparativo do retorno do ativo em todo o período avaliado em relação ao retorno do CDI no mesmo período avaliado;

=Retorno em relação ao IBOVESPA: Trata-se do comparativo do retorno do ativo em todo o período avaliado em relação ao retorno do IBOVESPA no mesmo período avaliado;

=Retorno em relação ao IMA B: Trata-se do comparativo do retorno do ativo em todo o período avaliado em relação ao retorno do IMA-B no mesmo período avaliado;

=Meta: Trata-se do comparativo do retorno do ativo em todo o período avaliado em relação ao retorno das metas de cada ano;

=Sharpe: Dado pela fórmula: (Retorno médio anual do ativo - Retorno médio anual do CDI) / (Risco anual do Ativo). Portanto, quanto maior, melhor;

=Information Ration: Dado pela fórmula: (Retorno médio anual do ativo - Retorno médio anual do Benchmark) / Treck Erro. Portanto, quanto maior, melhor;

=Treck Error: Trata-se do desvio padrão das diferenças entre os retornos do ativo e o retorno do benchmark do referido ativo. Portanto, quanto mais próximo de zero, melhor;

=VAR HISTÓRICO (95%): Valor esperado da perda máxima ou da pior perda em um horizonte de tempo em um intervalo de confiança;

=VAR 12 MESES (95%): A pior perda esperada para um dia, em um intervalo de confiança de 95%, com periodicidade mensal dos últimos 12 meses;

=Correlação CDI: Correlação do ativo com o CDI, ou seja, como o ativo se movimenta em relação ao comportamento do CDI. Se igual ou próximo de zero, não há correlação. Se positiva, próxima de +1, têm mesmo sentido de movimento. Se negativa, próxima de -1, têm sentidos opostos de movimentos;

=Correlação Ibovespa: Correlação do ativo com o Ibovespa, ou seja, como o ativo se movimenta em relação ao comportamento do Ibovespa. Se igual ou próximo de zero, não há correlação. Se positiva, próxima de +1, têm mesmo sentido de movimento. Se negativa, próxima de -1, têm sentidos opostos de movimentos;

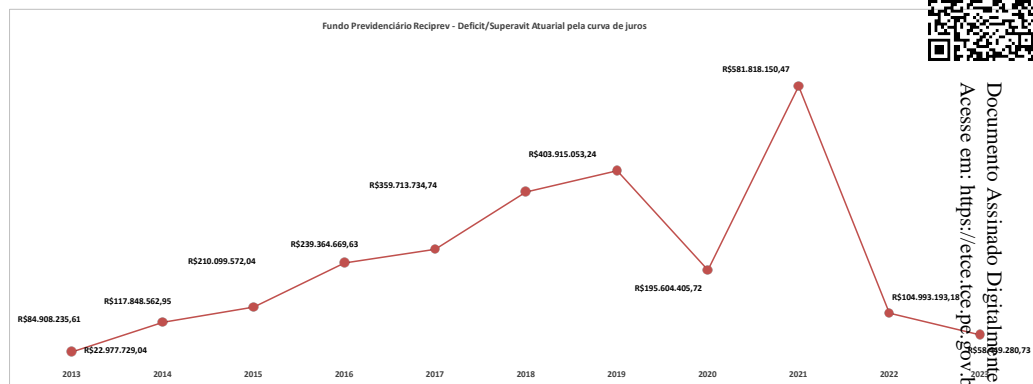
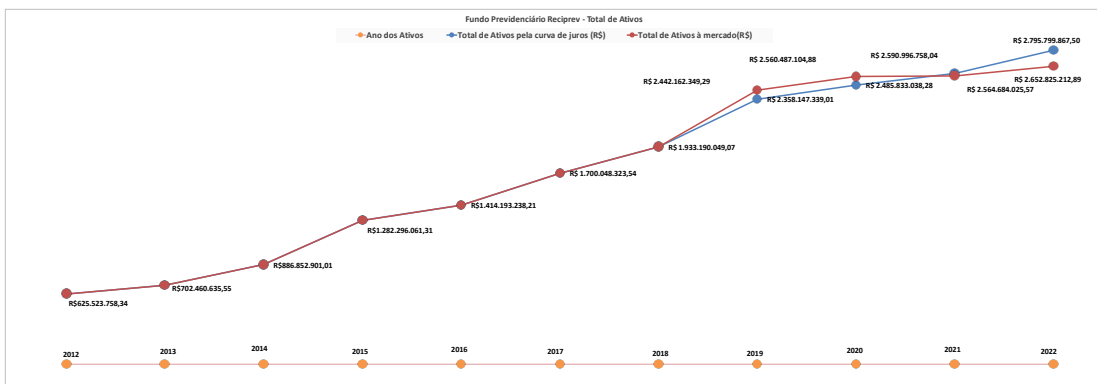
=Sharpe Modificada: Dado pela fórmula: (Retorno médio anual do ativo - Retorno médio anual do CDI) / (Risco anual do Ativo - Risco anual do CDI). Comparado com o Índice Sharpe, leva em consideração o risco do "ativo livre de risco". Portanto, quanto maior, melhor;

=Índice Beta: Indicador que mede a sensibilidade do ativo em relação a uma carteira, no caso foi considerado o benchmark de cada ativo. Ativos financeiros de Beta elevado são considerados mais agressivos, enquanto os de Beta mais baixo são mais conservadores;

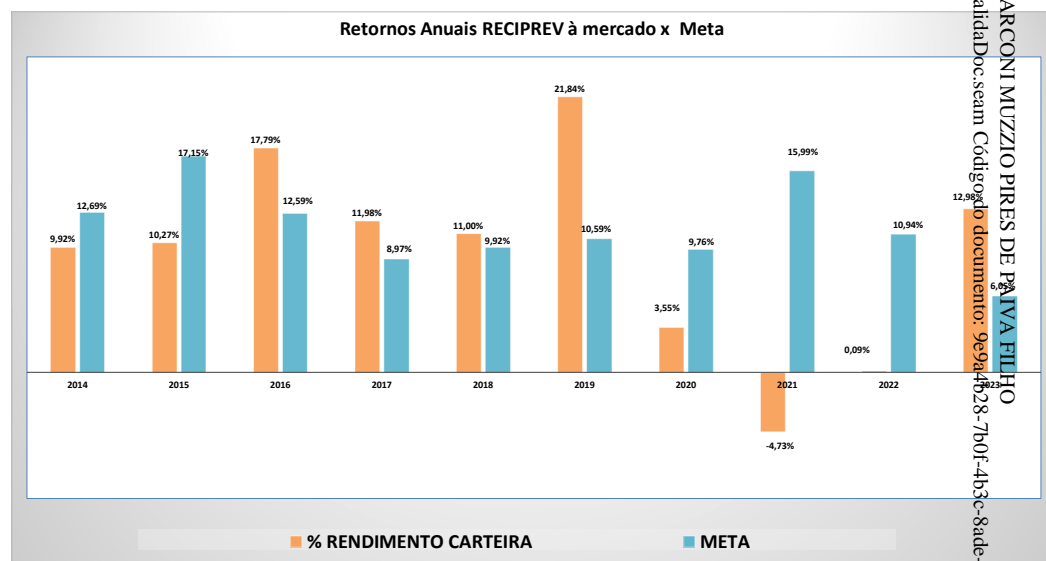
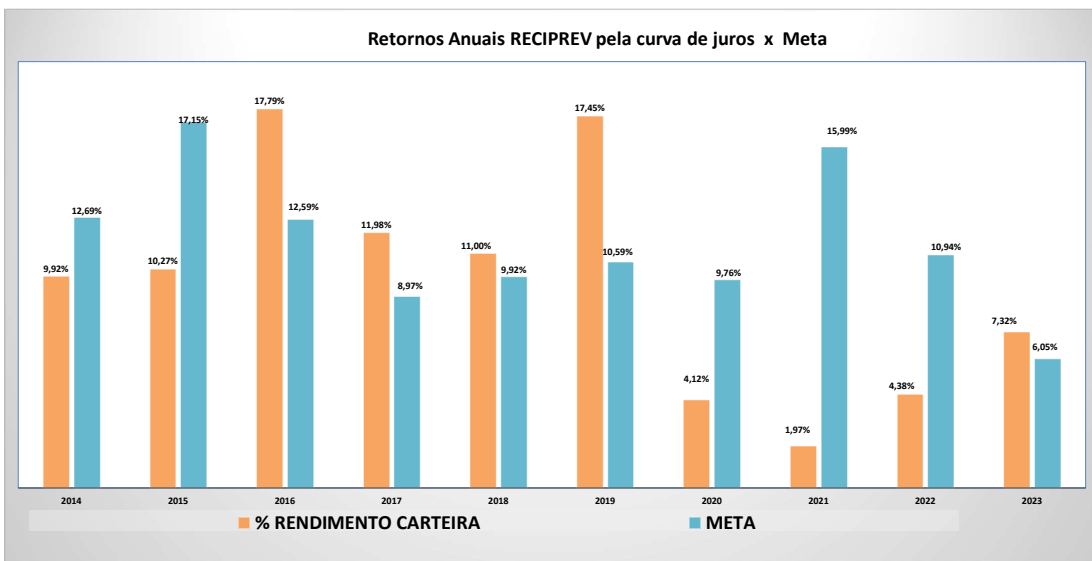
=Erro Quadrático Médio (EQM): Mede o quanto o retorno de um fundo se afasta do retorno de seu benchmark. Quanto mais próximo de zero maior a aderência dos retornos ao benchmark;



EVOLUÇÃO DA CARTEIRA DE INVESTIMENTOS E SUPERAVIT ATUARIAIS DA CARTERIA DE INVESTIMENTOS DO FUNDO PREVIDENCIÁRIO RECIPREV



RENTABILIDADE DA CARTEIRA DE INVESTIMENTOS RECIPREV: 2014 À 2023



RESUMOS OPERACIONAIS - QUANTIDADES APROXIMADAS: 2014 À 2023

Ano	Quantidade de Reuniões do Comitê de Investimentos (Atas)	Quantidade de Autorizações de Aplicações e Resgates - APR	Quantidade de Atestados de Compatibilidades de Investimentos de Longo Prazo	Quantidade de Decisões de Investimentos (Aplicações e Resgates)
2013	10	190	6	181
2014	12	175	20	278
2015	13	161	10	261
2016	12	167	3	323
2017	14	187	1	365
2018	13	298	0	461
2019	14	267	0	386
2020	14	208	0	293
2021	12	202	5	263
2022	12	259	3	324
2023	7	139	1	177
TOTAIS	133	2.163	49	3.312

Documento Assinado Digitalmente por MARCONI MUZZIO PRES. DE PAIVA FILHO
 Acesse em: <https://etce.ige-pe.gov.br/ppp/validacao/seam> Código do documento: 9e944b28-7b0f-4b3c-8ade-980573c11b

RESUMO DAS AUTORIZAÇÕES DE APLICAÇÕES E RESGATES DE 2023



Documento Assinado Digitalmente por: MARCONI NUZZO PIRESI DE PAIVA FILHO
 Acesse em: <https://eetecfpe.gov.br/emp/validarDoc.seam> Código do documento: 0694407879dF44b3c84de00f17f6c11b

DATA SOLICITAÇÃO DA OPERAÇÃO	DATA COTIZAÇÃO DA OPERAÇÃO	DATA LIQUIDAÇÃO DA OPERAÇÃO	TIPO DE OPERAÇÃO	VALOR	APR	FUNDO	CNPJ	
03/01/2023	03/01/2023	03/01/2023	APLICAÇÃO	RS	18.107,56	1	BB PREVIDENCIÁRIO RENDA FIXA FLUXO FUNDO DE INVESTIMENTO EM COTAS DE FUNDOS DE INVESTIMENTO	13.077.415/0001-05
10/01/2023	10/01/2023	10/01/2023	RESGATE	RS	3.636,00	2	FUNDO DE INVESTIMENTO EM COTAS DE FUNDOS DE INVESTIMENTO RENDA FIXA CURTO PRAZO PODER PÚBLICO	13.397.466/0001-14
10/01/2023	10/01/2023	10/01/2023	APLICAÇÃO	RS	6.284,25	3	BB PREVIDENCIÁRIO RENDA FIXA FLUXO FUNDO DE INVESTIMENTO EM COTAS DE FUNDOS DE INVESTIMENTO	13.077.415/0001-05
13/01/2023	13/01/2023	13/01/2023	RESGATE	RS	22.500,00	4	BB RECEBÍVEIS IMOBILIÁRIOS FUNDO DE INVESTIMENTO IMOBILIÁRIO - FII	20.716.161/0001-93
13/01/2023	13/01/2023	13/01/2023	RESGATE	RS	66.650,94	4	SINGULARE FUNDO DE INVESTIMENTO IMOBILIÁRIO	16.841.067/0001-99
13/01/2023	13/01/2023	13/01/2023	APLICAÇÃO	RS	89.150,94	4	BB PREVIDENCIÁRIO RENDA FIXA FLUXO FUNDO DE INVESTIMENTO EM COTAS DE FUNDOS DE INVESTIMENTO	13.077.415/0001-05
16/01/2023	24/01/2023	26/01/2023	RESGATE	RS	2.813.172,44	5	QUELUZ VALOR FUNDO DE INVESTIMENTO EM AÇÕES	09.289.072/0001-75
16/01/2023	16/01/2023	16/01/2023	APLICAÇÃO	RS	977,10	6	BB PREVIDENCIÁRIO RENDA FIXA FLUXO FUNDO DE INVESTIMENTO EM COTAS DE FUNDOS DE INVESTIMENTO	13.077.415/0001-05
19/01/2023	19/01/2023	20/03/2022	RESGATE	RS	16.000.000,00	7	BB PREVIDENCIÁRIO RENDA FIXA IDK2 TÍTULOS PÚBLICOS FUNDO DE INVESTIMENTO	13.322.205/0001-35
20/01/2023	20/01/2023	20/01/2023	APLICAÇÃO	RS	14.966.064,33	8	BB PREVIDENCIÁRIO RENDA FIXA FLUXO FUNDO DE INVESTIMENTO EM COTAS DE FUNDOS DE INVESTIMENTO	13.077.415/0001-05
26/01/2023	26/01/2023	26/01/2023	APLICAÇÃO	RS	2.191.866,59	9	BB PREVIDENCIÁRIO RENDA FIXA FLUXO FUNDO DE INVESTIMENTO EM COTAS DE FUNDOS DE INVESTIMENTO	13.077.415/0001-05
27/01/2023	27/01/2023	27/01/2023	RESGATE	RS	10.794.321,63	10	BB PREVIDENCIÁRIO RENDA FIXA FLUXO FUNDO DE INVESTIMENTO EM COTAS DE FUNDOS DE INVESTIMENTO	13.077.415/0001-05
27/01/2023	27/01/2023	27/01/2023	APLICAÇÃO	RS	12.177.090,03	11	FUNDO DE INVESTIMENTO EM COTAS DE FUNDOS DE INVESTIMENTO RENDA FIXA CURTO PRAZO PODER PÚBLICO	13.397.466/0001-14
30/01/2023	30/01/2023	30/01/2023	RESGATE	RS	12.114.240,70	12	FUNDO DE INVESTIMENTO EM COTAS DE FUNDOS DE INVESTIMENTO RENDA FIXA CURTO PRAZO PODER PÚBLICO	13.397.466/0001-14
30/01/2023	30/01/2023	30/01/2023	APLICAÇÃO	RS	232.785,90	13	BB PREVIDENCIÁRIO RENDA FIXA FLUXO FUNDO DE INVESTIMENTO EM COTAS DE FUNDOS DE INVESTIMENTO	13.077.415/0001-05
01/02/2023	01/02/2023	01/02/2023	APLICAÇÃO	RS	1.196,46	14	FUNDO DE INVESTIMENTO EM COTAS DE FUNDOS DE INVESTIMENTO RENDA FIXA CURTO PRAZO PODER PÚBLICO	13.397.466/0001-14
08/02/2023	08/02/2023	08/02/2023	APLICAÇÃO	RS	39,06	15	BB PREVIDENCIÁRIO RENDA FIXA FLUXO FUNDO DE INVESTIMENTO EM COTAS DE FUNDOS DE INVESTIMENTO	13.077.415/0001-05
13/02/2023	13/02/2023	13/02/2023	APLICAÇÃO	RS	7.155,04	16	FUNDO DE INVESTIMENTO EM COTAS DE FUNDOS DE INVESTIMENTO RENDA FIXA CURTO PRAZO PODER PÚBLICO	13.397.466/0001-14
14/02/2023	14/02/2023	14/02/2023	RESGATE	RS	7.500,00	17	BB RECEBÍVEIS IMOBILIÁRIOS FUNDO DE INVESTIMENTO IMOBILIÁRIO - FII	20.716.161/0001-93
14/02/2023	14/02/2023	14/02/2023	APLICAÇÃO	RS	39.532.830,30	17	BB PREVIDENCIÁRIO RENDA FIXA FLUXO FUNDO DE INVESTIMENTO EM COTAS DE FUNDOS DE INVESTIMENTO	13.077.415/0001-05
15/02/2023	15/02/2023	15/02/2023	RESGATE	RS	485.380,71	18	BB PREVIDENCIÁRIO RENDA FIXA TÍTULOS PÚBLICOS IPCA III FUNDO DE INVESTIMENTO	19.303.795/0001-35
15/02/2023	15/02/2023	15/02/2023	RESGATE	RS	316.054,71	18	BB PREVIDENCIÁRIO RENDA FIXA TÍTULOS PÚBLICOS IPCA VI FUNDO DE INVESTIMENTO	19.523.306/0001-50
15/02/2023	15/02/2023	15/02/2023	APLICAÇÃO	RS	19.777.424,45	18	BB PREVIDENCIÁRIO RENDA FIXA FLUXO FUNDO DE INVESTIMENTO EM COTAS DE FUNDOS DE INVESTIMENTO	13.077.415/0001-05
15/02/2023	15/02/2023	15/02/2023	RESGATE	RS	3.574.981,62	-	TESOURO IPCA COM JUROS SEMESTRAIS (NTN-B 2040- CÓDIGO: 15836499)	-
15/02/2023	15/02/2023	15/02/2023	RESGATE	RS	1.191.660,54	-	TESOURO IPCA COM JUROS SEMESTRAIS (NTN-B 2040- CÓDIGO: 15836500)	-
15/02/2023	15/02/2023	15/02/2023	RESGATE	RS	1.191.660,54	-	TESOURO IPCA COM JUROS SEMESTRAIS (NTN-B 2040- CÓDIGO: 15860600)	-
15/02/2023	15/02/2023	15/02/2023	RESGATE	RS	595.830,27	-	TESOURO IPCA COM JUROS SEMESTRAIS (NTN-B 2040- CÓDIGO: 15860602)	-
15/02/2023	15/02/2023	15/02/2023	RESGATE	RS	4.766.642,16	-	TESOURO IPCA COM JUROS SEMESTRAIS (NTN-B 2040- CÓDIGO: 15860603)	-
15/02/2023	15/02/2023	15/02/2023	RESGATE	RS	1.382.326,23	-	TESOURO IPCA COM JUROS SEMESTRAIS (NTN-B 2040- CÓDIGO: 15917043)	-
15/02/2023	15/02/2023	15/02/2023	RESGATE	RS	1.191.660,54	-	TESOURO IPCA COM JUROS SEMESTRAIS (NTN-B 2040- CÓDIGO: 17223138)	-
15/02/2023	15/02/2023	15/02/2023	RESGATE	RS	3.574.981,62	-	TESOURO IPCA COM JUROS SEMESTRAIS (NTN-B 2040- CÓDIGO: 17223139)	-
15/02/2023	15/02/2023	15/02/2023	RESGATE	RS	4.766.642,16	-	TESOURO IPCA COM JUROS SEMESTRAIS (NTN-B 2040- CÓDIGO: 17223140)	-
15/02/2023	15/02/2023	15/02/2023	RESGATE	RS	1.191.660,54	-	TESOURO IPCA COM JUROS SEMESTRAIS (NTN-B 2040- CÓDIGO: 17223141)	-
16/02/2023	16/02/2023	16/02/2023	RESGATE	RS	38.286.961,86	19	BB PREVIDENCIÁRIO RENDA FIXA FLUXO FUNDO DE INVESTIMENTO EM COTAS DE FUNDOS DE INVESTIMENTO	13.077.415/0001-05
16/02/2023	16/02/2023	16/02/2023	APLICAÇÃO	RS	57.999.999,99	20	CAIXA BRASIL IDA IPCA 2A TÍTULOS PÚBLICOS RENDA FIXA LONGO PRAZO	14.386.926/0001-71
16/02/2023	16/02/2023	16/02/2023	APLICAÇÃO	RS	12.054.577,00	21	FUNDO DE INVESTIMENTO EM COTAS DE FUNDOS DE INVESTIMENTO RENDA FIXA CURTO PRAZO PODER PÚBLICO	13.397.466/0001-14
16/02/2023	16/02/2023	16/02/2023	RESGATE	RS	951.900,17	22	FUNDO DE INVESTIMENTO CAIXA BRASIL 2024 IV TÍTULOS PÚBLICOS RENDA FIXA	20.139.999/0001-78
16/02/2023	16/02/2023	16/02/2023	RESGATE	RS	788.027,37	22	FUNDO DE INVESTIMENTO CAIXA BRASIL 2024 I TÍTULOS PÚBLICOS RENDA FIXA	18.598.288/0001-03
16/02/2023	16/02/2023	16/02/2023	RESGATE	RS	222.223,92	22	FUNDO DE INVESTIMENTO CAIXA BRASIL 2030 III TÍTULOS PÚBLICOS RENDA FIXA	19.769.046/0001-06
16/02/2023	16/02/2023	16/02/2023	RESGATE	RS	328.584,48	22	FUNDO DE INVESTIMENTO CAIXA BRASIL 2030 III TÍTULOS PÚBLICOS RENDA FIXA	20.139.534/0001-00
17/02/2023	17/02/2023	17/02/2023	APLICAÇÃO	RS	2.290.735,94	23	CAIXA BRASIL IDA IPCA 2A TÍTULOS PÚBLICOS RENDA FIXA LONGO PRAZO	14.386.926/0001-71
17/02/2023	17/02/2023	17/02/2023	RESGATE	RS	20.289.714,27	24	BB PREVIDENCIÁRIO RENDA FIXA FLUXO FUNDO DE INVESTIMENTO EM COTAS DE FUNDOS DE INVESTIMENTO	13.077.415/0001-05
17/02/2023	17/02/2023	17/02/2023	APLICAÇÃO	RS	17.000.000,00	25	BNB SOBERANO FUNDO DE INVESTIMENTO RENDA FIXA	30.568.193/0001-42
17/02/2023	22/02/2023	22/02/2023	APLICAÇÃO	RS	3.000.000,00	26	FINACAP MAURITSTAD FUNDO DE INVESTIMENTO EM AÇÕES	05.964.067/0001-60
27/02/2023	27/02/2023	27/02/2023	RESGATE	RS	12.020.934,06	27	FUNDO DE INVESTIMENTO EM COTAS DE FUNDOS DE INVESTIMENTO RENDA FIXA CURTO PRAZO PODER PÚBLICO	13.397.466/0001-14
28/02/2023	28/02/2023	28/02/2023	APLICAÇÃO	RS	1.369.350,66	28	BB PREVIDENCIÁRIO RENDA FIXA FLUXO FUNDO DE INVESTIMENTO EM COTAS DE FUNDOS DE INVESTIMENTO	13.077.415/0001-05
01/03/2023	01/03/2023	01/03/2023	APLICAÇÃO	RS	1.196,46	29	FUNDO DE INVESTIMENTO EM COTAS DE FUNDOS DE INVESTIMENTO RENDA FIXA CURTO PRAZO PODER PÚBLICO	13.397.466/0001-14
03/03/2023	03/03/2023	03/03/2023	RESGATE	RS	2.852.469,97	30	BB PREVIDENCIÁRIO RENDA FIXA FLUXO FUNDO DE INVESTIMENTO EM COTAS DE FUNDOS DE INVESTIMENTO	13.077.415/0001-05
06/03/2023	06/03/2023	06/03/2023	APLICAÇÃO	RS	6.323,31	31	BB PREVIDENCIÁRIO RENDA FIXA FLUXO FUNDO DE INVESTIMENTO EM COTAS DE FUNDOS DE INVESTIMENTO	13.077.415/0001-05
07/03/2023	07/03/2023	07/03/2023	APLICAÇÃO	RS	233.477,82	32	BB PREVIDENCIÁRIO RENDA FIXA FLUXO FUNDO DE INVESTIMENTO EM COTAS DE FUNDOS DE INVESTIMENTO	13.077.415/0001-05
09/03/2023	09/03/2023	09/03/2023	RESGATE	RS	169.646,32	33	FUNDO DE INVESTIMENTO EM COTAS DE FUNDOS DE INVESTIMENTO RENDA FIXA CURTO PRAZO PODER PÚBLICO	13.397.466/0001-14
10/03/2023	10/03/2023	10/03/2023	APLICAÇÃO	RS	3.750.058,42	34	BB PREVIDENCIÁRIO RENDA FIXA FLUXO FUNDO DE INVESTIMENTO EM COTAS DE FUNDOS DE INVESTIMENTO	13.077.415/0001-05
13/03/2023	13/03/2023	13/03/2023	RESGATE	RS	1.302,00	35	FUNDO DE INVESTIMENTO EM COTAS DE FUNDOS DE INVESTIMENTO RENDA FIXA CURTO PRAZO PODER PÚBLICO	13.397.466/0001-14
14/03/2023	14/03/2023	14/03/2023	RESGATE	RS	7.500,00	36	BB RECEBÍVEIS IMOBILIÁRIOS FUNDO DE INVESTIMENTO IMOBILIÁRIO - FII	20.716.161/0001-93
14/03/2023	14/03/2023	14/03/2023	APLICAÇÃO	RS	13.651.854,38	36	BB PREVIDENCIÁRIO RENDA FIXA FLUXO FUNDO DE INVESTIMENTO EM COTAS DE FUNDOS DE INVESTIMENTO	13.077.415/0001-05
15/03/2023	15/03/2023	15/03/2023	APLICAÇÃO	RS	5.148.613,46	37	BB PREVIDENCIÁRIO RENDA FIXA FLUXO FUNDO DE INVESTIMENTO EM COTAS DE FUNDOS DE INVESTIMENTO	13.077.415/0001-05
20/03/2023	20/03/2023	20/03/2023	RESGATE	RS	11.000.000,00	38	BB PREVIDENCIÁRIO RENDA FIXA FLUXO FUNDO DE INVESTIMENTO EM COTAS DE FUNDOS DE INVESTIMENTO	13.077.415/0001-05
20/03/2023	20/03/2023	20/03/2023	RESGATE	RS	11.000.000,00	38	BB PREVIDENCIÁRIO RENDA FIXA IDK2 TÍTULOS PÚBLICOS FUNDO DE INVESTIMENTO	13.322.205/0001-35
24/03/2023	24/03/2023	24/03/2023	APLICAÇÃO	RS	2.486,95	39	BB PREVIDENCIÁRIO RENDA FIXA FLUXO FUNDO DE INVESTIMENTO EM COTAS DE FUNDOS DE INVESTIMENTO	13.077.415/0001-05
27/03/2023	27/03/2023	27/03/2023	RESGATE	RS	455.510,06	40	BB PREVIDENCIÁRIO RENDA FIXA FLUXO FUNDO DE INVESTIMENTO EM COTAS DE FUNDOS DE INVESTIMENTO	13.077.415/0001-05
28/03/2023	28/03/2023	28/03/2023	RESGATE	RS	12.095.555,34	41	BB PREVIDENCIÁRIO RENDA FIXA FLUXO FUNDO DE INVESTIMENTO EM COTAS DE FUNDOS DE INVESTIMENTO	13.077.415/0001-05
28/03/2023	28/03/2023	28/03/2023	APLICAÇÃO	RS	12.095.555,34	42	FUNDO DE INVESTIMENTO EM COTAS DE FUNDOS DE INVESTIMENTO RENDA FIXA CURTO PRAZO PODER PÚBLICO	13.397.466/0001-14
29/03/2023	29/03/2023	29/03/2023	APLICAÇÃO	RS	1.391.736,83	43	BB PREVIDENCIÁRIO RENDA FIXA FLUXO FUNDO DE INVESTIMENTO EM COTAS DE FUNDOS DE INVESTIMENTO	13.077.415/0001-05
30/03/2023	30/03/2023	30/03/2023	RESGATE	RS	12.069.369,50	44	FUNDO DE INVESTIMENTO EM COTAS DE FUNDOS DE INVESTIMENTO RENDA FIXA CURTO PRAZO PODER PÚBLICO	13.397.466/0001-14
31/03/2023	31/03/2023	31/03/2023	RESGATE	RS	2.760.237,63	45	BB PREVIDENCIÁRIO RENDA FIXA FLUXO FUNDO DE INVESTIMENTO EM COTAS DE FUNDOS DE INVESTIMENTO	13.077.415/0001-05
31/03/2023	31/03/2023	31/03/2023	APLICAÇÃO	RS	1.196,46	46	FUNDO DE INVESTIMENTO EM COTAS DE FUNDOS DE INVESTIMENTO RENDA FIXA CURTO PRAZO PODER PÚBLICO	13.397.466/0001-14
03/04/2023	03/04/2023	03/04/2023	APLICAÇÃO	RS	39,06	47	BB PREVIDENCIÁRIO RENDA FIXA FLUXO FUNDO DE INVESTIMENTO EM COTAS DE FUNDOS DE INVESTIMENTO	13.077.415/0001-05
05/04/2023	05/04/2023	05/04/2023	RESGATE	RS	218,89	48	BB PREVIDENCIÁRIO RENDA FIXA FLUXO FUNDO DE INVESTIMENTO EM COTAS DE FUNDOS DE INVESTIMENTO	13.077.415/0001-05
06/04/2023	06/04/2023	06/04/2023	APLICAÇÃO	RS	3.848.085,47	49	BB PREVIDENCIÁRIO RENDA FIXA FLUXO FUNDO DE INVESTIMENTO EM COTAS DE FUNDOS DE INVESTIMENTO	13.077.415/0001-05
11/04/2023	11/04/2023	11/04/2023	APLICAÇÃO	RS	5.020.597,62	50	BB PREVIDENCIÁRIO RENDA FIXA FLUXO FUNDO DE INVESTIMENTO EM COTAS DE FUNDOS DE INVESTIMENTO	13.077.415/0001-05
12/04/2023	12/04/2023	12/04/2023	RESGATE	RS	9.596,66	51	BB PREVIDENCIÁRIO RENDA FIXA FLUXO FUNDO DE INVESTIMENTO EM COTAS DE FUNDOS DE INVESTIMENTO	13.077.415/0001-05
13/04/2023	13/04/2023	13/04/2023	APLICAÇÃO	RS	4.163.244,75	52	BB PREVIDENCIÁRIO RENDA FIXA FLUXO FUNDO DE INVESTIMENTO EM COTAS DE FUNDOS DE INVESTIMENTO	13.077.415/0001-05
13/04/2023	13/04/2023	13/04/2023	APLICAÇÃO	RS	35.590,39	53	FUNDO DE INVESTIMENTO EM COTAS DE FUNDOS DE INVESTIMENTO RENDA FIXA CURTO PRAZO PODER PÚBLICO	13.397.466/0001-14
14/04/2023	14/04/2023	14/04/2023	APLICAÇÃO	RS	8.590.460,89	54	BB PREVIDENCIÁRIO RENDA FIXA FLUXO FUNDO DE INVESTIMENTO EM COTAS DE FUNDOS DE INVESTIMENTO	13.077.415/0001-05
14/04/2023	14/04/2023	14/04/2023	APLICAÇÃO	RS	1.212,92	55	FUNDO DE INVESTIMENTO EM COTAS DE FUNDOS DE INVESTIMENTO RENDA FIXA CURTO PRAZO PODER PÚBLICO	13.397.466/0001-14
17/04/2023	17/04/2023	17/04/2023	RESGATE	RS	20.123.517,78	56	BB PREVIDENCIÁRIO RENDA FIXA FLUXO FUNDO DE INVESTIMENTO EM COTAS DE FUNDOS DE INVESTIMENTO	13.077.415/0001-05
17/04/2023	17/04/2023	17/04/2023	RESGATE	RS	7.500,00	56	BB RECEBÍVEIS IMOBILIÁRIOS FUNDO DE INVESTIMENTO IMOBILIÁRIO - FII	20.716.161/0001-93
17/04/2023	17/04/2023	17/04/2023	RESGATE	RS	60.838,90	56	SINGULARE FUNDO DE INVESTIMENTO IMOBILIÁRIO	16.841.067/0001-99
17/04/2023	17/04/2023	17/04/2023	APLICAÇÃO	RS	7.700.000,00	57	BB PREVIDENCIÁRIO RENDA FIXA IDK2 TÍTULOS PÚBLICOS FUNDO DE INVESTIMENTO	13.322.205/0001-35
17/04/2023	17/04/2023	17/04/2023	APLICAÇÃO	RS	12.500.000,00	58	FUNDO DE INVESTIMENTO EM COTAS DE FUNDOS DE INVESTIMENTO RENDA FIXA CURTO PRAZO PODER PÚBLICO	13.397.466/0001-14



Documento Assinado Digitalmente por: MARCONI NUZZO FRESI DE PAIVA FILHO
 Acesso em: https://eetecfpe.gov.br/emp/validador/pe-san Código do documento: 069407870dF403-SaDe-00717bc11b

DATA SOLICITAÇÃO DA OPERAÇÃO	DATA COTIZAÇÃO DA OPERAÇÃO	DATA LIQUIDAÇÃO DA OPERAÇÃO	TIPO DE OPERAÇÃO	VALOR	APR	FUNDO	CNPJ
25/04/2023	25/04/2023	25/04/2023	APLICAÇÃO	R\$ 3.952,20	59	FUNDO DE INVESTIMENTO EM COTAS DE FUNDOS DE INVESTIMENTO RENDA FIXA CURTO PRAZO PODER PÚBLICO	13.397.466/0001-14
26/04/2023	26/04/2023	26/04/2023	RESGATE	R\$ 456.000,00	60	BB PREVIDENCIÁRIO RENDA FIXA FLUXO FUNDO DE INVESTIMENTO EM COTAS DE FUNDOS DE INVESTIMENTO	13.077.415/0001-05
27/04/2023	27/04/2023	27/04/2023	RESGATE	R\$ 12.300.320,01	61	FUNDO DE INVESTIMENTO EM COTAS DE FUNDOS DE INVESTIMENTO RENDA FIXA CURTO PRAZO PODER PÚBLICO	13.397.466/0001-14
28/04/2023	28/04/2023	28/04/2023	APLICAÇÃO	R\$ 1.196,46	62	FUNDO DE INVESTIMENTO EM COTAS DE FUNDOS DE INVESTIMENTO RENDA FIXA CURTO PRAZO PODER PÚBLICO	13.397.466/0001-14
28/04/2023	28/04/2023	28/04/2023	APLICAÇÃO	R\$ 1.412.662,71	63	BB PREVIDENCIÁRIO RENDA FIXA FLUXO FUNDO DE INVESTIMENTO EM COTAS DE FUNDOS DE INVESTIMENTO	13.077.415/0001-05
28/04/2023	28/04/2023	28/04/2023	APLICAÇÃO	R\$ 489,94	64	CAIXA BRASIL IDA IPCA 2A TÍTULOS PÚBLICOS RENDA FIXA LONGO PRAZO	14.386.926/0001-71
04/05/2023	04/05/2023	04/05/2023	RESGATE	R\$ 2.872.478,00	65	BB PREVIDENCIÁRIO RENDA FIXA FLUXO FUNDO DE INVESTIMENTO EM COTAS DE FUNDOS DE INVESTIMENTO	13.077.415/0001-05
05/05/2023	05/05/2023	05/05/2023	APLICAÇÃO	R\$ 3.877.546,01	66	BB PREVIDENCIÁRIO RENDA FIXA FLUXO FUNDO DE INVESTIMENTO EM COTAS DE FUNDOS DE INVESTIMENTO	13.077.415/0001-05
10/05/2023	10/05/2023	10/05/2023	APLICAÇÃO	R\$ 5.084.353,19	67	BB PREVIDENCIÁRIO RENDA FIXA FLUXO FUNDO DE INVESTIMENTO EM COTAS DE FUNDOS DE INVESTIMENTO	13.077.415/0001-05
11/05/2023	11/05/2023	11/05/2023	APLICAÇÃO	R\$ 190.829,76	68	BB PREVIDENCIÁRIO RENDA FIXA FLUXO FUNDO DE INVESTIMENTO EM COTAS DE FUNDOS DE INVESTIMENTO	13.077.415/0001-05
12/05/2023	12/05/2023	12/05/2023	APLICAÇÃO	R\$ 12.425.292,92	69	BB PREVIDENCIÁRIO RENDA FIXA FLUXO FUNDO DE INVESTIMENTO EM COTAS DE FUNDOS DE INVESTIMENTO	13.077.415/0001-05
12/05/2023	12/05/2023	12/05/2023	RESGATE	R\$ 5.772,13	70	FUNDO DE INVESTIMENTO EM COTAS DE FUNDOS DE INVESTIMENTO RENDA FIXA CURTO PRAZO PODER PÚBLICO	13.397.466/0001-14
15/05/2023	15/05/2023	15/05/2023	RESGATE	R\$ 1.217.585,07	71	TESOURO IPCA COM JUROS SEMESTRAIS (ANTIGA NTN-B 2045)-CÓDIGO: 10359219	-
15/05/2023	15/05/2023	15/05/2023	RESGATE	R\$ 2.617.807,90	71	TESOURO IPCA COM JUROS SEMESTRAIS (ANTIGA NTN-B 2045)-CÓDIGO: 10359220	-
15/05/2023	15/05/2023	15/05/2023	RESGATE	R\$ 1.217.585,07	71	TESOURO IPCA COM JUROS SEMESTRAIS (ANTIGA NTN-B 2045)-CÓDIGO: 6650570	-
15/05/2023	15/05/2023	15/05/2023	RESGATE	R\$ 1.217.585,07	71	TESOURO IPCA COM JUROS SEMESTRAIS (ANTIGA NTN-B 2045)-CÓDIGO: 6650571	-
15/05/2023	15/05/2023	15/05/2023	RESGATE	R\$ 1.217.585,07	71	TESOURO IPCA COM JUROS SEMESTRAIS (NTN-B 2045- CÓDIGO: 15759224)	-
15/05/2023	15/05/2023	15/05/2023	RESGATE	R\$ 1.217.585,07	71	TESOURO IPCA COM JUROS SEMESTRAIS (NTN-B 2045- CÓDIGO: 15759225)	-
15/05/2023	15/05/2023	15/05/2023	RESGATE	R\$ 1.217.585,07	71	TESOURO IPCA COM JUROS SEMESTRAIS (NTN-B 2045- CÓDIGO: 15759226)	-
15/05/2023	15/05/2023	15/05/2023	RESGATE	R\$ 3.653.755,21	71	TESOURO IPCA COM JUROS SEMESTRAIS (NTN-B 2045- CÓDIGO: 15786865)	-
15/05/2023	15/05/2023	15/05/2023	RESGATE	R\$ 2.435.170,13	71	TESOURO IPCA COM JUROS SEMESTRAIS (NTN-B 2045- CÓDIGO: 15786866)	-
15/05/2023	15/05/2023	15/05/2023	RESGATE	R\$ 3.139.177,83	71	TESOURO IPCA COM JUROS SEMESTRAIS (NTN-B 2045- CÓDIGO: 19447309)	-
15/05/2023	15/05/2023	15/05/2023	RESGATE	R\$ 5.000,00	71	BB RECEBÍVEIS IMOBILIÁRIOS FUNDO DE INVESTIMENTO IMOBILIÁRIO, FII	20.716.161/0001-93
15/05/2023	15/05/2023	15/05/2023	APLICAÇÃO	R\$ 19.344.366,26	71	BB PREVIDENCIÁRIO RENDA FIXA FLUXO FUNDO DE INVESTIMENTO EM COTAS DE FUNDOS DE INVESTIMENTO	13.077.415/0001-05
17/05/2023	17/05/2023	17/05/2023	RESGATE	R\$ 27.827.038,36	72	BB PREVIDENCIÁRIO RENDA FIXA TÍTULOS PÚBLICOS IPCA FUNDO DE INVESTIMENTO	15.486.093/0001-83
17/05/2023	17/05/2023	17/05/2023	APLICAÇÃO	R\$ 15.327.038,36	73	BB PREVIDENCIÁRIO RENDA FIXA FLUXO FUNDO DE INVESTIMENTO EM COTAS DE FUNDOS DE INVESTIMENTO	13.077.415/0001-05
17/05/2023	17/05/2023	17/05/2023	APLICAÇÃO	R\$ 12.495.064,37	74	FUNDO DE INVESTIMENTO EM COTAS DE FUNDOS DE INVESTIMENTO RENDA FIXA CURTO PRAZO PODER PÚBLICO	13.397.466/0001-14
19/05/2023	22/05/2023	22/05/2023	RESGATE	R\$ 76.000.000,00	75	BB PREVIDENCIÁRIO RENDA FIXA IDA2 TÍTULOS PÚBLICOS FUNDO DE INVESTIMENTO	13.322.205/0001-35
19/05/2023	22/05/2023	22/05/2023	RESGATE	R\$ 125.000.000,00	76	CAIXA BRASIL IDA IPCA 2A TÍTULOS PÚBLICOS RENDA FIXA LONGO PRAZO	14.386.926/0001-71
19/05/2023	19/05/2023	22/05/2023	RESGATE	R\$ 10.800.000,00	77	HONGERAL AEGON FI RENDA FIXA CRÉDITO PRIVADO LP	19.488.768/0001-84
19/05/2023	19/05/2023	22/05/2023	RESGATE	R\$ 3.500.000,00	78	SOMMA TORINO FI RENDA FIXA CRÉDITO PRIVADO	28.206.220/0001-95
19/05/2023	23/05/2023	24/05/2023	RESGATE	R\$ 10.000.000,00	79	XP INFLAÇÃO REFERENCIADO IPCA FUNDO DE INVESTIMENTO RENDA FIXA LONGO PRAZO	14.146.491/0001-98
22/05/2023	22/05/2023	22/05/2023	RESGATE	R\$ 55.153.355,71	80	BB PREVIDENCIÁRIO RENDA FIXA FLUXO FUNDO DE INVESTIMENTO EM COTAS DE FUNDOS DE INVESTIMENTO	13.077.415/0001-05
19/05/2023	22/05/2023	22/05/2023	APLICAÇÃO	R\$ 269.997.755,71	81	TESOURO IPCA COM JUROS SEMESTRAIS (NTN-B 2040- CÓDIGO: 37517319)	-
22/05/2023	19/06/2023	21/06/2023	RESGATE	R\$ 2.940.000,00	82	BNP PARIBAS ACTION FIC FI AÇÕES	12.239.939/0001-92
22/05/2023	29/05/2023	31/05/2023	RESGATE	R\$ 5.250.000,00	82	BNP PARIBAS SMALL CAPS FUNDO DE INVESTIMENTO EM AÇÕES	11.108.013/0001-03
22/05/2023	21/06/2023	23/06/2023	RESGATE	R\$ 10.000.000,00	83	SUL AMERICA SELECTION FIC FIA	34.525.068/0001-06
22/05/2023	24/05/2023	25/05/2023	RESGATE	R\$ 34.500.000,00	84	BRADESCO FUNDO DE INVESTIMENTO EM AÇÕES MID SMALL CAPS	06.988.623/0001-09
24/05/2023	24/05/2023	24/05/2023	RESGATE	R\$ 5.071,34	85	BB PREVIDENCIÁRIO RENDA FIXA FLUXO FUNDO DE INVESTIMENTO EM COTAS DE FUNDOS DE INVESTIMENTO	13.077.415/0001-05
24/05/2023	24/05/2023	24/05/2023	APLICAÇÃO	R\$ 9.996.636,64	86	BB PREVIDENCIÁRIO RENDA FIXA FLUXO FUNDO DE INVESTIMENTO EM COTAS DE FUNDOS DE INVESTIMENTO	13.077.415/0001-05
24/05/2023	24/05/2023	24/05/2023	APLICAÇÃO	R\$ 100,00	87	CAIXA BRASIL DISPONIBILIDADES FIC RENDA FIXA	14.508.643/0001-55
25/05/2023	26/03/2023	26/03/2023	APLICAÇÃO	R\$ 7.000.000,00	90	CONSTÂNCIA FUNDAMENTO FIA	11.182.064/0001-77
25/05/2023	26/03/2023	26/03/2023	APLICAÇÃO	R\$ 6.000.000,00	91	FINACAP MAURITSTAD FUNDO DE INVESTIMENTO EM AÇÕES	05.964.067/0001-60
25/05/2023	26/03/2023	26/03/2023	APLICAÇÃO	R\$ 3.000.000,00	92	XP DIVIDENDOS FUNDO DE INVESTIMENTO DE AÇÕES	16.575.255/0001-12
25/05/2023	26/03/2023	26/03/2023	APLICAÇÃO	R\$ 12.000.000,00	93	BB AÇÕES SELEÇÃO FATORIAL FUNDO DE INVESTIMENTO EM COTAS DE FUNDOS DE INVESTIMENTO	07.882.792/0001-14
25/05/2023	26/03/2023	26/03/2023	APLICAÇÃO	R\$ 6.500.000,00	94	VINCI GAS DIVIDENDOS FUNDO DE INVESTIMENTO EM AÇÕES	07.488.106/0001-25
26/05/2023	26/05/2023	26/05/2023	APLICAÇÃO	R\$ 531.501,67	95	CAIXA BRASIL DISPONIBILIDADES FIC RENDA FIXA	14.508.643/0001-55
29/05/2023	29/05/2023	29/05/2023	RESGATE	R\$ 1.760.329,19	96	BB PREVIDENCIÁRIO RENDA FIXA FLUXO FUNDO DE INVESTIMENTO EM COTAS DE FUNDOS DE INVESTIMENTO	13.077.415/0001-05
29/05/2023	29/05/2023	29/05/2023	APLICAÇÃO	R\$ 3.200.000,00	97	FUNDO DE INVESTIMENTO EM COTAS DE FUNDOS DE INVESTIMENTO RENDA FIXA CURTO PRAZO PODER PÚBLICO	13.397.466/0001-14
30/05/2023	30/05/2023	30/05/2023	RESGATE	R\$ 10.420,32	98	BB PREVIDENCIÁRIO RENDA FIXA FLUXO FUNDO DE INVESTIMENTO EM COTAS DE FUNDOS DE INVESTIMENTO	13.077.415/0001-05
30/05/2023	30/05/2023	30/05/2023	RESGATE	R\$ 16.221.958,56	99	FUNDO DE INVESTIMENTO EM COTAS DE FUNDOS DE INVESTIMENTO RENDA FIXA CURTO PRAZO PODER PÚBLICO	13.397.466/0001-14
31/05/2023	31/05/2023	31/05/2023	APLICAÇÃO	R\$ 5.250.000,00	100	BB PREVIDENCIÁRIO RENDA FIXA FLUXO FUNDO DE INVESTIMENTO EM COTAS DE FUNDOS DE INVESTIMENTO	13.077.415/0001-05
05/06/2023	05/06/2023	05/06/2023	RESGATE	R\$ 3.701.136,80	101	BB PREVIDENCIÁRIO RENDA FIXA FLUXO FUNDO DE INVESTIMENTO EM COTAS DE FUNDOS DE INVESTIMENTO	13.077.415/0001-05
06/06/2023	06/06/2023	06/06/2023	RESGATE	R\$ 5.438,17	102	BB PREVIDENCIÁRIO RENDA FIXA FLUXO FUNDO DE INVESTIMENTO EM COTAS DE FUNDOS DE INVESTIMENTO	13.077.415/0001-05
07/06/2023	07/06/2023	07/06/2023	APLICAÇÃO	R\$ 3.308.507,53	103	BB PREVIDENCIÁRIO RENDA FIXA FLUXO FUNDO DE INVESTIMENTO EM COTAS DE FUNDOS DE INVESTIMENTO	13.077.415/0001-05
09/06/2023	09/06/2023	09/06/2023	APLICAÇÃO	R\$ 7.075,86	104	BB PREVIDENCIÁRIO RENDA FIXA FLUXO FUNDO DE INVESTIMENTO EM COTAS DE FUNDOS DE INVESTIMENTO	13.077.415/0001-05
13/06/2023	13/06/2023	13/06/2023	APLICAÇÃO	R\$ 5.345.000,12	105	BB PREVIDENCIÁRIO RENDA FIXA FLUXO FUNDO DE INVESTIMENTO EM COTAS DE FUNDOS DE INVESTIMENTO	13.077.415/0001-05
14/06/2023	14/06/2023	14/06/2023	APLICAÇÃO	R\$ 14.841.208,47	106	BB PREVIDENCIÁRIO RENDA FIXA FLUXO FUNDO DE INVESTIMENTO EM COTAS DE FUNDOS DE INVESTIMENTO	13.077.415/0001-05
15/06/2023	15/06/2023	15/06/2023	RESGATE	R\$ 6.824.505,52	107	BB PREVIDENCIÁRIO RENDA FIXA FLUXO FUNDO DE INVESTIMENTO EM COTAS DE FUNDOS DE INVESTIMENTO	13.077.415/0001-05
15/06/2023	15/06/2023	15/06/2023	APLICAÇÃO	R\$ 7.000.000,00	108	BNB SOBERANO FUNDO DE INVESTIMENTO RENDA FIXA	30.568.193/0001-42
15/06/2023	15/06/2023	15/06/2023	RESGATE	R\$ 1.261,41	109	FUNDO DE INVESTIMENTO EM COTAS DE FUNDOS DE INVESTIMENTO RENDA FIXA CURTO PRAZO PODER PÚBLICO	13.397.466/0001-14
19/06/2023	19/06/2023	19/06/2023	APLICAÇÃO	R\$ 977,10	110	BB PREVIDENCIÁRIO RENDA FIXA FLUXO FUNDO DE INVESTIMENTO EM COTAS DE FUNDOS DE INVESTIMENTO	13.077.415/0001-05
21/06/2023	21/06/2023	21/06/2023	RESGATE	R\$ 10.753.313,12	111	BB PREVIDENCIÁRIO RENDA FIXA FLUXO FUNDO DE INVESTIMENTO EM COTAS DE FUNDOS DE INVESTIMENTO	13.077.415/0001-05
21/06/2023	21/06/2023	21/06/2023	APLICAÇÃO	R\$ 5.558,97	112	FUNDO DE INVESTIMENTO EM COTAS DE FUNDOS DE INVESTIMENTO RENDA FIXA CURTO PRAZO PODER PÚBLICO	13.397.466/0001-14
23/06/2023	23/06/2023	23/06/2023	APLICAÇÃO	R\$ 1.218.694,17	113	BB PREVIDENCIÁRIO RENDA FIXA FLUXO FUNDO DE INVESTIMENTO EM COTAS DE FUNDOS DE INVESTIMENTO	13.077.415/0001-05
26/06/2023	27/06/2023	27/06/2023	APLICAÇÃO	R\$ 15.000.000,00	114	BB AÇÕES SELEÇÃO FATORIAL FUNDO DE INVESTIMENTO EM COTAS DE FUNDOS DE INVESTIMENTO	07.882.792/0001-14
26/06/2023	26/07/2023	28/07/2023	RESGATE	R\$ 10.000.000,00	115	SUL AMERICA SELECTION FIC FIA	34.525.068/0001-06
26/06/2023	26/06/2023	26/06/2023	RESGATE	R\$ 15.455.510,06	116	BB PREVIDENCIÁRIO RENDA FIXA FLUXO FUNDO DE INVESTIMENTO EM COTAS DE FUNDOS DE INVESTIMENTO	13.077.415/0001-05
29/06/2023	29/06/2023	29/06/2023	APLICAÇÃO	R\$ 1.446.764,14	117	BB PREVIDENCIÁRIO RENDA FIXA FLUXO FUNDO DE INVESTIMENTO EM COTAS DE FUNDOS DE INVESTIMENTO	13.077.415/0001-05
03/07/2023	03/07/2023	03/07/2023	RESGATE	R\$ 3.138.937,68	118	BB PREVIDENCIÁRIO RENDA FIXA FLUXO FUNDO DE INVESTIMENTO EM COTAS DE FUNDOS DE INVESTIMENTO	13.077.415/0001-05
04/07/2023	04/07/2023	04/07/2023	APLICAÇÃO	R\$ 39,60	119	BB PREVIDENCIÁRIO RENDA FIXA FLUXO FUNDO DE INVESTIMENTO EM COTAS DE FUNDOS DE INVESTIMENTO	13.077.415/0001-05
05/07/2023	05/07/2023	05/07/2023	APLICAÇÃO	R\$ 6.619,31	120	BB PREVIDENCIÁRIO RENDA FIXA FLUXO FUNDO DE INVESTIMENTO EM COTAS DE FUNDOS DE INVESTIMENTO	13.077.415/0001-05
06/07/2023	06/07/2023	06/07/2023	APLICAÇÃO	R\$ 351.047,75	121	BB PREVIDENCIÁRIO RENDA FIXA FLUXO FUNDO DE INVESTIMENTO EM COTAS DE FUNDOS DE INVESTIMENTO	13.077.415/0001-05
07/07/2023	07/07/2023	07/07/2023	APLICAÇÃO	R\$ 4.284.788,26	122	BB PREVIDENCIÁRIO RENDA FIXA FLUXO FUNDO DE INVESTIMENTO EM COTAS DE FUNDOS DE INVESTIMENTO	13.077.415/0001-05
10/07/2023	10/07/2023	10/07/2023	APLICAÇÃO	R\$ 37.382,88	123	BB PREVIDENCIÁRIO RENDA FIXA FLUXO FUNDO DE INVESTIMENTO EM COTAS DE FUNDOS DE INVESTIMENTO	13.077.415/0001-05
11/07/2023	11/07/2023	11/07/2023	APLICAÇÃO	R\$ 5.208.349,75	124	BB PREVIDENCIÁRIO RENDA FIXA FLUXO FUNDO DE INVESTIMENTO EM COTAS DE FUNDOS DE INVESTIMENTO	13.077.415/0001-05
12/07/2023	12/07/2023	12/07/2023	APLICAÇÃO	R\$ 977,10	125	BB PREVIDENCIÁRIO RENDA FIXA FLUXO FUNDO DE INVESTIMENTO EM COTAS DE FUNDOS DE INVESTIMENTO	13.077.415/0001-05
13/07/2023	13/07/2023	13/07/2023	APLICAÇÃO	R\$ 4.663.238,02	126	BB PREVIDENCIÁRIO RENDA FIXA FLUXO FUNDO DE INVESTIMENTO EM COTAS DE FUNDOS DE INVESTIMENTO	13.077.415/0001-05
14/07/2023	14/07/2023	14/07/2023	RESGATE	R\$ 5.500,00	127	BB RECEBÍVEIS IMOBILIÁRIOS FUNDO DE INVESTIMENTO IMOBILIÁRIO, FII	20.716.161/0001-93
14/07/2023	14/07/2023	14/07/2023	RESGATE	R\$ 65.860,39	127	SINGULARE FUNDO DE INVESTIMENTO IMOBILIÁRIO	16.841.067/0001-99
14/07/2023	14/07/2023	14/07/2023	APLICAÇÃO	R\$ 9.370.481,63	127	BB PREVIDENCIÁRIO RENDA FIXA FLUXO FUNDO DE INVESTIMENTO EM COTAS DE FUNDOS DE INVESTIMENTO	13.077.415/0001-05
17/07/2023	17/07/2023	17/07/2023	RESGATE	R\$ 9.200.000,00	128	BB PREVIDENCIÁRIO RENDA FIXA FLUXO FUNDO DE INVESTIMENTO EM COTAS DE FUNDOS DE INVESTIMENTO	13.077.415/0001-05



Documento Assinado Digitalmente por: MARCONI MUZZIO PIREZ DE PAIVA FILHO
Acesse em <https://etce.tce.pe.gov.br/epp/validaDoc.seam> Código do documento: 9e944b28-7b0f-4b3c-8ade-98051f3c11b

DATA SOLICITAÇÃO DA OPERAÇÃO	DATA COTIZAÇÃO DA OPERAÇÃO	DATA LIQUIDAÇÃO DA OPERAÇÃO	TIPO DE OPERAÇÃO	VALOR	APR	FUNDO	CNPJ
18/07/2023	19/07/2023	17/07/2023	APLICAÇÃO	R\$ 4.000.000,00	129	BNB SOBERANO FUNDO DE INVESTIMENTO RENDA FIXA	30.568.193/0001-00
18/07/2023	19/07/2023	17/07/2023	APLICAÇÃO	R\$ 5.200.000,00	130	BB PREVIDENCIÁRIO RENDA FIXA IDK2 TÍTULOS PÚBLICOS FUNDO DE INVESTIMENTO	13.322.205/0001-00
21/07/2023	21/07/2023	19/07/2023	RESGATE	R\$ 13.480.082,56	131	MONSIEUR AEGON FI RENDA FIXA CRÉDITO PRIVADO LP	19.488.768/0001-00
25/07/2023	25/07/2023	19/07/2023	APLICAÇÃO	R\$ 13.480.082,56	131	MAG INFLAÇÃO ALOCAÇÃO DINÂMICA FUNDO DE INVESTIMENTO RENDA FIXA LONGO PRAZO	14.115.118/0001-20
27/07/2023	27/07/2023	21/07/2023	APLICAÇÃO	R\$ 1.201,51	132	FUNDO DE INVESTIMENTO EM COTAS DE FUNDOS DE INVESTIMENTO RENDA FIXA CURTO PRAZO PODER PÚBLICO	13.397.466/0001-14
28/07/2023	31/07/2023	25/07/2023	RESGATE	R\$ 1.318.581,75	133	BB PREVIDENCIÁRIO RENDA FIXA FLUXO FUNDO DE INVESTIMENTO EM COTAS DE FUNDOS DE INVESTIMENTO	13.077.415/0001-05
28/07/2023	31/07/2023	27/07/2023	RESGATE	R\$ 13.700.000,00	134	BB PREVIDENCIÁRIO RENDA FIXA FLUXO FUNDO DE INVESTIMENTO EM COTAS DE FUNDOS DE INVESTIMENTO	13.077.415/0001-05
27/07/2023	27/07/2023	31/07/2023	APLICAÇÃO	R\$ 7.000.000,00	135	CONSTÂNCIA FUNDAMENTO FIA	11.182.064/0001-77
28/07/2023	28/07/2023	31/07/2023	APLICAÇÃO	R\$ 3.000.000,00	136	VINCI GAS DIVIDENDOS FUNDO DE INVESTIMENTO EM AÇÕES	07.488.106/0001-25
28/07/2023	28/07/2023	27/07/2023	APLICAÇÃO	R\$ 13.700.000,00	137	FUNDO DE INVESTIMENTO EM COTAS DE FUNDOS DE INVESTIMENTO RENDA FIXA CURTO PRAZO PODER PÚBLICO	13.397.466/0001-14

PANORAMA MACROECONÔMICO

O IPCA em Julho sobe 0,12% m/m, contra uma queda de 0,08% em Junho e alta de 0,08% projetada pelo mercado. No cenário externo, a inflação americana vem arrefecendo com variações mais tímidas.



DESEMPENHO DA CARTEIRA DE INVESTIMENTOS RECIPEV

DESEMPENHO DA CARTEIRA DE INVESTIMENTOS RECIPEV				Meta Atuarial para o Ano de 2023				IPCA + 5,1% ao ano	
IPCA do mês de	JULHO		0,12%	Meta Atuarial acumulada no ano de 2023				6,05%	
Meta Atuarial para o mês de	JULHO		0,54%	Renda Fixa	0,51%	Renda Variável	2,87%	Exterior	0,80%
Rentabilidade da Carteira de Investimentos Reciprev em	JULHO		0,98%	Estruturados	-0,03%	Imobiliários	1,31%	Consignados	0,80%
Rentabilidade Acumulada da Carteira de Investimentos Reciprev no ano de 2023			7,31%						
Percentual de atingimento da meta atuarial acumulada no ano de 2023			0,79%						

Sendo

A Carteira de Investimentos do Fundo Previdenciário Reciprev possui a maior parte de seus recursos aplicados em TPF e Letras Financeiras marcados pela curva de juros. Possui, ainda, valores significativos aplicados em Renda Variável.

Este é o relatório mensal da Carteira de Investimentos do Fundo Previdência Reciprev em conformidade com a Portaria MPS Nº 1.467/2022, que submetemos ao Comitê de Investimentos da Autarquia Municipal de Previdência e Assistência à Saúde para deliberação e controle.

Os fundos de investimentos que compõem a Carteira de Investimentos Reciprev e que possuem lâminas constam do site: reciprev.recife.pe.gov.br.

José Marcos Alves de Barros
Gerente de Investimentos

Marco Aurélio Correia Pinheiro
Chefe de Divisão de Investimentos

Gustavo Lins Dourado
Equipe Investimentos

Documento Assinado Digitalmente por: MARCONI MUZZIO Pires DE PAIVA FILHO
Assinse em: https://etce.tce.pe.gov.br/epp/validaDoc.seam Código do documento: 9e944b28-7b0f-4b3c-8ade-98051f3c11b

PARECER DO COMITÊ DE INVESTIMENTOS DA AUTARQUIA MUNICIPAL DE PREVIDÊNCIA E ASSISTÊNCIA À SAÚDE DOS SERVIDORES (RECIPREV)

Concordamos com as informações do presente relatório.



Marconi Muzzio Pires de Paiva Filho
Diretor Presidente

Francisco Canindé Antunes Furtado Junior
Diretor Vice-Presidente

José Marcos Alves de Barros
Gerente de Investimentos

Marco Aurélio Correia Pinheiro
Chefe de Divisão de Investimentos

Gustavo Lins Dourado
Equipe Investimentos

José Ricardo Wanderlei Dantas de Oliveira
Representante da Controladoria Geral do Município de Recife

Roberto Wagner Martins Mateus
Secretaria de Planejamento, Gestão e Transformação Digital da Prefeitura de Recife

Originals assinados e arquivados na Reciprev

Recife (PE), 11 de agosto de 2023

ASSINATURAS

Documento Assinado Digitalmente por: MARCONI MUZZIO PIRES DE PAIVA FILHO
Acesse em: <https://etec.de-pe.gov.br/epp/validaDoc.seam> Código do documento: 9e944b28-7b0f-4b3c-8ade-98051f3c11b



Documento Assinado Digitalmente por: MARCONI MUZZIO Pires DE PAIVA FILHO
Acesse em: <https://etce.ice.pe.gov.br/epp/validaDoc.seam> Código do documento: 9e944b28-7b0f-4b3c-8ade-980511520110

Relatório Mensal de Investimentos
Portaria MPS Nº 1.467/2022 (Por ser acumulado do ano em curso contempla os relatórios trimestrais)



Autarquia Municipal de Previdência e Assistência à Saúde dos Servidores
Relatório mensal e acumulado anual da Carteira de Investimentos RECIPREV



Documento Assinado Digitalmente por: MARCONI MUZZIO PRES DE PAIVA FILHO
Acesse em: <https://etce.tce.pe.gov.br/epp/validaDoc.seam> Código do documento: 9e944028-7b0f-4b3c-8ade-98051f3c11b

Data da Posição: 30/06/2023

Composição da Carteira de Investimentos RECIPREV (Gestores)			
Renda Fixa			
TESOURO NACIONAL	MARCADO NA CURVA	R\$ 1.875.285.316,28	61,63%
BANCO BRADESCO S.A. (GRUPO BRADESCO)	LETRAS FINANCEIRAS - MARCADO NA CURVA	R\$ 292.038.709,66	9,60%
CAIXA DTVM S/A		R\$ 86.192.778,00	2,83%
BANCO DO NORDESTE DO BRASIL S.A.		R\$ 69.152.216,40	2,27%
BB DTVM (GRUPO BANCO DO BRASIL)		R\$ 47.360.633,70	1,56%
XP VISTA ASSET MANAGEMENT LTDA		R\$ 34.361.764,12	1,13%
MONGERAL AEGON INVESTIMENTOS LTDA		R\$ 13.444.627,32	0,44%
SOMMA INVESTIMENTOS S/A		R\$ 6.844.540,83	0,22%
BRAM - DTVM (GRUPO BRADESCO)		R\$ 196.625,48	0,01%
SINGULARE CTVM S.A.		R\$ 12.762,76	0,00%
TOTAL RF		R\$ 2.424.889.974,55	79,69%
Renda Variável			
VINCI EQUITIES GESTORA DE RECURSOS LTDA (GRUPO VINCI PARTNERS)		R\$ 122.244.856,32	4,02%
BB DTVM (GRUPO BANCO DO BRASIL)		R\$ 82.531.740,62	2,71%
CONSTÂNCIA INVESTIMENTOS LTDA		R\$ 74.464.656,54	2,45%
AZ QUEST INVESTIMENTOS LTDA		R\$ 58.132.012,69	1,91%
BRAM - DTVM (GRUPO BRADESCO)		R\$ 49.513.815,13	1,63%
CAIXA DTVM S/A		R\$ 42.583.045,68	1,40%
BNP Paribas Asset Management Brasil (GRUPO BNP)		R\$ 37.124.548,07	1,22%
OCCAM BRASIL GESTÃO DE RECURSOS LTDA		R\$ 35.436.793,27	1,16%
SOMMA INVESTIMENTOS S/A		R\$ 33.550.264,97	1,10%
XP GESTÃO DE RECURSOS LTDA		R\$ 27.635.420,22	0,91%
FINACAP INVESTIMENTOS LTDA		R\$ 24.115.157,21	0,79%
SULAMÉRICA INVESTIMENTOS GESTORA DE RECURSOS S.A.		R\$ 21.381.501,22	0,70%
TOTAL RV		R\$ 608.713.811,93	20,00%
Fundos Estruturados			
QUELUZ GESTÃO DE RECURSOS FINANCEIROS LTDA		R\$ 6.173.996,38	0,20%
TOTAL ESTRUTURADOS		R\$ 6.173.996,38	0,20%
Fundos Imobiliários			
SINGULARE CTVM S.A.		R\$ 1.723.737,56	0,06%
RIO BRAVO INVESTIMENTOS LTDA		R\$ 1.550.114,33	0,05%
TOTAL IMOBILIÁRIO		R\$ 3.273.851,89	0,11%
SALDO CONTA CORRENTE		R\$ 1,00	0,00%
PATRIMÔNIO		R\$ 3.043.051.635,76	100,00%

Composição da Carteira de Investimentos RECIPREV (Administradores)			
Renda Fixa			
TESOURO NACIONAL		R\$ 1.875.285.316,28	61,63%
BANCO BRADESCO S.A. (GRUPO BRADESCO)		R\$ 292.235.335,14	9,60%
SANTANDER CACEIS BRASIL DTVM		R\$ 103.513.980,53	3,40%
CAIXA ECONOMICA FEDERAL		R\$ 86.192.778,00	2,83%
BB DTVM (GRUPO BANCO DO BRASIL)		R\$ 47.360.633,70	1,56%
BEM - DTVM LTDA (GRUPO BRADESCO)		R\$ 20.289.168,15	0,67%
SINGULARE CTVM S.A.		R\$ 12.762,76	0,00%
TOTAL RF		R\$ 2.424.889.974,55	79,69%
Renda Variável			
BEM - DTVM LTDA (GRUPO BRADESCO)		R\$ 338.935.483,21	11,14%
CAIXA ECONOMICA FEDERAL		R\$ 122.486.619,82	4,03%
BB DTVM (GRUPO BANCO DO BRASIL)		R\$ 82.531.740,62	2,71%
BANCO BNP PARIBAS BRASIL S.A. (GRUPO BNP)		R\$ 37.124.548,07	1,22%
SANTANDER CACEIS BRASIL DTVM		R\$ 27.635.420,22	0,91%
TOTAL RV		R\$ 608.713.811,93	20,00%
Fundos Estruturados			
BNY MELLON SERVIÇOS FINANCEIROS DTVM S.A.		R\$ 6.173.996,38	0,20%
TOTAL ESTRUTURADOS		R\$ 6.173.996,38	0,20%
Fundos Imobiliários			
SINGULARE CTVM S.A.		R\$ 1.723.737,56	0,06%
BB DTVM (GRUPO BANCO DO BRASIL)		R\$ 1.550.114,33	0,05%
TOTAL IMOBILIÁRIO		R\$ 3.273.851,89	0,11%
SALDO CONTA CORRENTE		R\$ 1,00	0,00%
PATRIMÔNIO		R\$ 3.043.051.635,76	100,00%

RESUMO GERAL POR ADMINISTRADOR DE RECURSOS			
TESOURO NACIONAL		R\$ 1.875.285.316,28	61,63%
BANCO BRADESCO S.A. (GRUPO BRADESCO)		R\$ 651.459.986,50	21,41%
CAIXA ECONOMICA FEDERAL		R\$ 226.000.600,34	7,43%
BB DTVM (GRUPO BANCO DO BRASIL)		R\$ 170.274.632,95	5,60%
SANTANDER CACEIS BRASIL DTVM		R\$ 74.996.053,91	2,46%
BANCO BNP PARIBAS BRASIL S.A. (GRUPO BNP)		R\$ 37.124.548,07	1,22%
BNY MELLON SERVIÇOS FINANCEIROS DTVM S.A.		R\$ 6.173.996,38	0,20%
SINGULARE CTVM S.A.		R\$ 1.736.500,32	0,06%
TOTAL		R\$ 3.043.051.634,76	100,00%



Documento Assinado Digitalmente por MARCELO ANTONIO PEREIRA FILHO
 CPF: 99044838-7101-4130-8 de 9805173211b

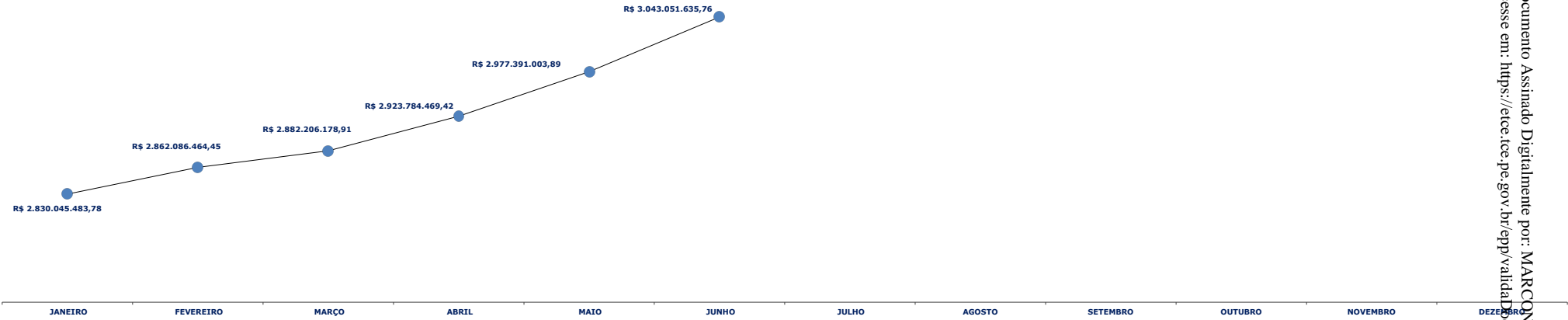
Nome do Fundo	Gestor	Administrador	Taxa de Administração Anual (%)	Benchmark (Índice de Referência anual)	Taxa Performance*	% PL RECIPREV	% PL Fundo		Valor (R\$)	CNPJ	Rentabilidade do Produto (mensal)	Rentabilidade do Produto (anual)	Prazo de Liquidação	Artes Resol. 4.963/2012	Risco
MONGERAL AEGON FI RENDA FIXA CRÉDITO PRIVADO LP	MONGERAL AEGON INVESTIMENTOS LTDA	BEM - DTMV LTDA (GRUPO BRADESCO)	0,40%	CDI	0,2	0,44%	3,04%	R\$	13.444.627,32	19.488.768/0001-84	-0,02%	1,10%	Curto Prazo	Fundo Investido em Renda Fixa - Crédito Privado - Art. 7º, V,"b"	Risco Baixo
TESOURO IPCA COM JUROS SEMESTRAIS (ANTIGA NTN-B 2045)-CÓDIGO: 10359219 (7604)	TESOURO NACIONAL	TESOURO NACIONAL	0,00%	IPCA+7.002299%%	Não possui	1,22%	-	R\$	37.154.645,06		0,55%	6,80%	Longo Prazo	Títulos Públicos de Emissão do Tesouro Nacional - SELIC - Art. 7º, I,"a"	Risco Muito Baixo
TESOURO IPCA COM JUROS SEMESTRAIS (ANTIGA NTN-B 2045)-CÓDIGO: 10359220 (7608)	TESOURO NACIONAL	TESOURO NACIONAL	0,00%	IPCA+7.002655%	Não possui	2,62%	-	R\$	79.878.939,25		0,55%	6,80%	Longo Prazo	Títulos Públicos de Emissão do Tesouro Nacional - SELIC - Art. 7º, I,"a"	Risco Muito Baixo
TESOURO IPCA COM JUROS SEMESTRAIS (ANTIGA NTN-B 2045)-CÓDIGO: 6650570 (7647)	TESOURO NACIONAL	TESOURO NACIONAL	0,00%	IPCA+6.261127%	Não possui	1,33%	-	R\$	40.406.603,00		0,50%	6,44%	Longo Prazo	Títulos Públicos de Emissão do Tesouro Nacional - SELIC - Art. 7º, I,"a"	Risco Muito Baixo
TESOURO IPCA COM JUROS SEMESTRAIS (ANTIGA NTN-B 2045)-CÓDIGO: 6650571 (7632)	TESOURO NACIONAL	TESOURO NACIONAL	0,00%	IPCA+6.269771%	Não possui	1,33%	-	R\$	40.366.001,00		0,50%	6,45%	Longo Prazo	Títulos Públicos de Emissão do Tesouro Nacional - SELIC - Art. 7º, I,"a"	Risco Muito Baixo
TESOURO IPCA COM JUROS SEMESTRAIS (NTN-B 2045- CÓDIGO: 15759226)	TESOURO NACIONAL	TESOURO NACIONAL	0,00%	IPCA+4,86%	Não possui	1,57%	-	R\$	47.814.656,08		0,38%	5,75%	Longo Prazo	Títulos Públicos de Emissão do Tesouro Nacional - SELIC - Art. 7º, I,"a"	Risco Muito Baixo
TESOURO IPCA COM JUROS SEMESTRAIS (NTN-B 2045- CÓDIGO: 15759225)	TESOURO NACIONAL	TESOURO NACIONAL	0,00%	IPCA+4,86%	Não possui	1,57%	-	R\$	47.814.656,08		0,38%	5,75%	Longo Prazo	Títulos Públicos de Emissão do Tesouro Nacional - SELIC - Art. 7º, I,"a"	Risco Muito Baixo
TESOURO IPCA COM JUROS SEMESTRAIS (NTN-B 2045- CÓDIGO: 15759224)	TESOURO NACIONAL	TESOURO NACIONAL	0,00%	IPCA+4,86%	Não possui	1,57%	-	R\$	47.814.656,08		0,38%	5,75%	Longo Prazo	Títulos Públicos de Emissão do Tesouro Nacional - SELIC - Art. 7º, I,"a"	Risco Muito Baixo
TESOURO IPCA COM JUROS SEMESTRAIS (NTN-B 2040- CÓDIGO: 15860603)	TESOURO NACIONAL	TESOURO NACIONAL	0,00%	IPCA+4,94%	Não possui	6,20%	-	R\$	188.572.454,04		0,39%	5,79%	Longo Prazo	Títulos Públicos de Emissão do Tesouro Nacional - SELIC - Art. 7º, I,"a"	Risco Muito Baixo
TESOURO IPCA COM JUROS SEMESTRAIS (NTN-B 2040- CÓDIGO: 15860602)	TESOURO NACIONAL	TESOURO NACIONAL	0,00%	IPCA+4,94%	Não possui	0,77%	-	R\$	23.571.556,76		0,39%	5,79%	Longo Prazo	Títulos Públicos de Emissão do Tesouro Nacional - SELIC - Art. 7º, I,"a"	Risco Muito Baixo
TESOURO IPCA COM JUROS SEMESTRAIS (NTN-B 2040- CÓDIGO: 15860600)	TESOURO NACIONAL	TESOURO NACIONAL	0,00%	IPCA+4,94%	Não possui	1,55%	-	R\$	47.143.113,51		0,39%	5,79%	Longo Prazo	Títulos Públicos de Emissão do Tesouro Nacional - SELIC - Art. 7º, I,"a"	Risco Muito Baixo
TESOURO IPCA COM JUROS SEMESTRAIS (NTN-B 2040- CÓDIGO: 15917043)	TESOURO NACIONAL	TESOURO NACIONAL	0,00%	IPCA+5,00%	Não possui	1,79%	-	R\$	54.340.001,58		0,40%	3,10%	Longo Prazo	Títulos Públicos de Emissão do Tesouro Nacional - SELIC - Art. 7º, I,"a"	Risco Muito Baixo
TESOURO IPCA COM JUROS SEMESTRAIS (NTN-B 2040- CÓDIGO: 17223138)	TESOURO NACIONAL	TESOURO NACIONAL	0,00%	IPCA+5,265%	Não possui	1,50%	-	R\$	45.558.355,58		0,42%	3,15%	Longo Prazo	Títulos Públicos de Emissão do Tesouro Nacional - SELIC - Art. 7º, I,"a"	Risco Muito Baixo
TESOURO IPCA COM JUROS SEMESTRAIS (NTN-B 2040- CÓDIGO: 17223139)	TESOURO NACIONAL	TESOURO NACIONAL	0,00%	IPCA+5,265%	Não possui	4,49%	-	R\$	136.675.066,74		0,42%	3,15%	Longo Prazo	Títulos Públicos de Emissão do Tesouro Nacional - SELIC - Art. 7º, I,"a"	Risco Muito Baixo
TESOURO IPCA COM JUROS SEMESTRAIS (NTN-B 2040- CÓDIGO: 17223140)	TESOURO NACIONAL	TESOURO NACIONAL	0,00%	IPCA+5,265%	Não possui	5,99%	-	R\$	182.233.422,32		0,42%	3,15%	Longo Prazo	Títulos Públicos de Emissão do Tesouro Nacional - SELIC - Art. 7º, I,"a"	Risco Muito Baixo
TESOURO IPCA COM JUROS SEMESTRAIS (NTN-B 2040- CÓDIGO: 17223141)	TESOURO NACIONAL	TESOURO NACIONAL	0,00%	IPCA+5,270%	Não possui	1,50%		R\$	45.534.547,28		0,42%	3,15%	Longo Prazo	Títulos Públicos de Emissão do Tesouro Nacional - SELIC - Art. 7º, I,"a"	Risco Muito Baixo

Nome do Fundo	Gestor	Administrador	Taxa de Administração Anual (%)	Benchmark (Índice de Referência anual)	Taxa Performance*	% PL RECIPREV	% PL Fundo	Valor (R\$)	CNPJ	Rentabilidade do Produto (mensal)	Rentabilidade do Produto (anual)	Prazo de Liquidação	Artigo Resol. 4.963/2012	
TESOURO IPCA COM JUROS SEMESTRAIS (NTN-B 2045- CÓDIGO: 19447309)	TESOURO NACIONAL	TESOURO NACIONAL	0,00%	IPCA+5,730%	Não possui	3,64%	R\$	110.872.640,28		0,45%	3,24%	Longo Prazo	Risco Muito Baixo	
TESOURO IPCA COM JUROS SEMESTRAIS (NTN-B 2040- CÓDIGO: 37517319)	TESOURO NACIONAL	TESOURO NACIONAL	0,00%	IPCA+5,775%	Não possui	8,93%	R\$	271.887.318,15		0,46%	0,70%	Longo Prazo	Risco Muito Baixo	
TESOURO IPCA COM JUROS SEMESTRAIS (NTN-B 2040- CÓDIGO: 15836500)	TESOURO NACIONAL	TESOURO NACIONAL	0,00%	IPCA+4,94%	Não possui	1,55%	-	R\$	47.143.113,51	0,39%	5,79%	Longo Prazo	Risco Muito Baixo	
TESOURO IPCA COM JUROS SEMESTRAIS (NTN-B 2040- CÓDIGO: 15836499)	TESOURO NACIONAL	TESOURO NACIONAL	0,00%	IPCA+4,93%	Não possui	4,65%	-	R\$	141.579.246,18	0,39%	5,79%	Longo Prazo	Risco Muito Baixo	
TESOURO IPCA COM JUROS SEMESTRAIS (NTN-B 2045- CÓDIGO: 15786866)	TESOURO NACIONAL	TESOURO NACIONAL	0,00%	IPCA+4,865%	Não possui	3,14%	-	R\$	95.569.729,52	0,39%	5,76%	Longo Prazo	Risco Muito Baixo	
TESOURO IPCA COM JUROS SEMESTRAIS (NTN-B 2045- CÓDIGO: 15786865)	TESOURO NACIONAL	TESOURO NACIONAL	0,00%	IPCA+4,865%	Não possui	4,71%	-	R\$	143.354.594,28	0,39%	5,76%	Longo Prazo	Risco Muito Baixo	
Renda Fixa						79,69%	R\$	2.424.889.974,55			0,53%			
CONSTÂNCIA FUNDAMENTO FIA	CONSTÂNCIA INVESTIMENTOS LTDA	BEM - DTVM LTDA (GRUPO BRADESCO)	2,00%	IBOVESPA	20,00%	2,45%	5,67%	R\$	74.464.656,54	11.182.064/0001-77	8,16%	11,84%	Curto Prazo	Risco Alto
SOMMA BRASIL FUNDO DE INVESTIMENTO EM AÇÕES	SOMMA INVESTIMENTOS S/A	BEM - DTVM LTDA (GRUPO BRADESCO)	2,00%	IBOVESPA	20,00%	1,10%	10,46%	R\$	33.550.264,97	14.550.994/0001-24	7,96%	1,97%	Curto Prazo	Risco Alto
AZ QUEST SMALL MID CAPS FUNDO DE INVESTIMENTO EM COTAS DE FUNDOS DE INVESTIMENTO DE AÇÕES	AZ QUEST INVESTIMENTOS LTDA	BEM - DTVM LTDA (GRUPO BRADESCO)	2,50%	Índice Small Cap	20,00%	1,91%	6,86%	R\$	58.132.012,69	11.392.165/0001-72	8,96%	9,59%	Curto Prazo	Risco Alto
FINACAP MAURITSTAD FUNDO DE INVESTIMENTO EM AÇÕES	FINACAP INVESTIMENTOS LTDA	BEM - DTVM LTDA (GRUPO BRADESCO)	2,00%	IBOVESPA	20,00%	0,79%	7,55%	R\$	24.115.157,21	05.964.067/0001-60	8,12%	12,14%	Curto Prazo	Risco Alto
BNP PARIBAS ACTION FIC FI AÇÕES	BNP Paribas Asset Management Brasil (GRUPO BNP)	BANCO BNP PARIBAS BRASIL S.A. (GRUPO BNP)	2,00%	IBOVESPA	20,00%	0,47%	7,58%	R\$	14.392.348,65	12.239.939/0001-92	7,60%	6,86%	Curto Prazo	Risco Alto
BNP PARIBAS SMALL CAPS FUNDO DE INVESTIMENTO EM AÇÕES	BNP Paribas Asset Management Brasil (GRUPO BNP)	BANCO BNP PARIBAS BRASIL S.A. (GRUPO BNP)	2,00%	SMLL	20,00%	0,75%	8,42%	R\$	22.732.199,42	11.108.013/0001-03	6,54%	10,88%	Curto Prazo	Risco Alto
BB AÇÕES SELEÇÃO FATORIAL FUNDO DE INVESTIMENTO EM COTAS DE FUNDOS DE INVESTIMENTO	BB DTVM (GRUPO BANCO DO BRASIL)	BB DTVM (GRUPO BANCO DO BRASIL)	2,00%	IBOVESPA	20,00%	2,71%	6,04%	R\$	82.531.740,62	07.882.792/0001-14	8,96%	5,17%	Curto Prazo	Risco Alto
XP DIVIDENDOS FUNDO DE INVESTIMENTO DE AÇÕES	XP GESTÃO DE RECURSOS LTDA	SANTANDER CACEIS BRASIL DTVM	3,00%	Sem benchmark	Não possui	0,91%	8,45%	R\$	27.635.420,22	16.575.255/0001-12	8,26%	12,91%	Curto Prazo	Risco Alto
BRADESCO FUNDO DE INVESTIMENTO EM AÇÕES MID SMALL CAPS	BRAM - DTVM (GRUPO BRADESCO)	BEM - DTVM LTDA (GRUPO BRADESCO)	1,50%	IBRX	Não possui	1,63%	6,52%	R\$	49.513.815,13	06.988.623/0001-09	6,48%	4,22%	Curto Prazo	Risco Alto
OCCAM FIC FIA	OCCAM BRASIL GESTÃO DE RECURSOS LTDA	BEM - DTVM LTDA (GRUPO BRADESCO)	2,50%	IBOVESPA	0,2	1,16%	3,83%	R\$	35.436.793,27	11.628.883/0001.03	10,15%	4,56%	Curto Prazo	Risco Alto
FUNDO DE INVESTIMENTO EM COTAS DE FUNDOS DE INVESTIMENTO DE AÇÕES CAIXA AÇÕES MULTIGESTOR	CAIXA DTVM S/A	CAIXA ECONOMICA FEDERAL	1,50%	IBOVESPA	Não possui	1,40%	6,52%	R\$	42.583.045,68	30.068.224/0001-04	8,89%	8,06%	Curto Prazo	Risco Alto
FUNDO DE INVESTIMENTO EM COTAS DE FUNDOS DE INVESTIMENTO EM AÇÕES CAIXA VALOR DIVIDENDOS RPPS	VINCI EQUITIES GESTORA DE RECURSOS LTDA (GRUPO VINCI PARTNERS)	CAIXA ECONOMICA FEDERAL	1,72%	IDIV	20,00%	2,63%	8,31%	R\$	79.903.574,13	15.154.441/0001-15	8,09%	10,12%	Curto Prazo	Risco Alto

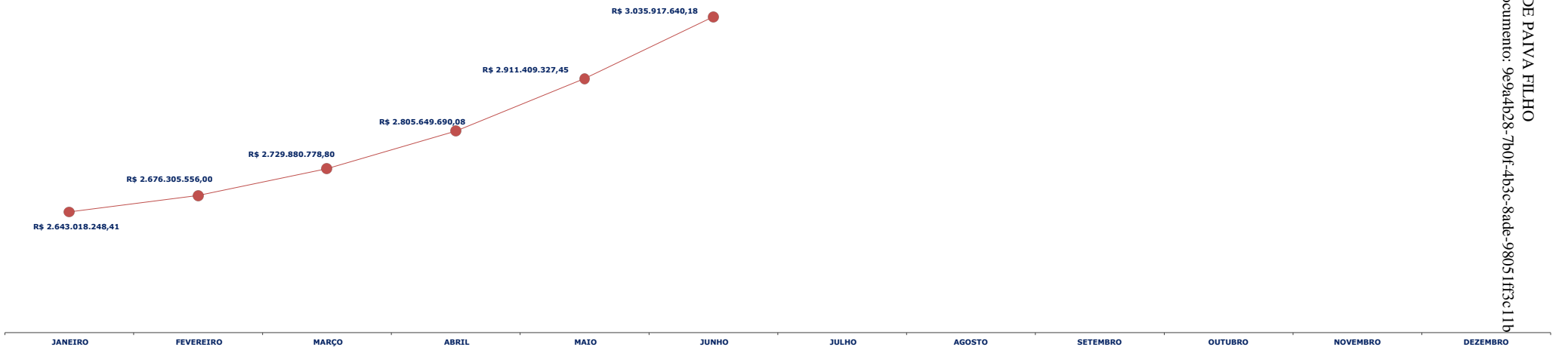
Documento Assinado Digitalmente por: MARCO ANTONI MUZZI DE PAIVA FHO
 Acesso em: https://efcfe.fcg.br/epv/br/epv/validarDocumento.aspx



Evolução Mensal do Patrimônio Líquido da Carteira de Investimentos na Curva RECIPREV 2023



Evolução Mensal do Patrimônio Líquido da Carteira de Investimentos à Mercado RECIPREV 2023



Documento Assinado Digitalmente por: MARCONI MUZZIO Pires DE PAIVA FILHO
Acesse em: <https://etce.tce.pe.gov.br/epp/validarDoc.aspx>
Código do documento: 9e944b28-7b0f-4b3c-8ade-98051f3c11b

RESUMO POR ADMINISTRADOR/GRUPO ECONÔMICO



Documento Assinado Digitalmente por: MARCONI MUZZIO Pires DE PAIVA FILHO
 Acesse em: <https://etce.tee.pe.gov.br/epp/validaDoc.seam> Código do documento: 9e9a4b28-7b0f-4b3c-8ade-98051f3c11b

ADMINISTRADORES DE RECURSOS	GRUPO ECONÔMICO DO ADMINISTRADOR DE RECURSOS	GESTORES DE RECURSOS	VALOR	% CARTEIRA	
		GESTOR	VALOR	% CARTEIRA	
		BB DTVM (GRUPO BANCO DO BRASIL)	R\$ 129.892.374,32	4,27%	
		RIO BRAVO INVESTIMENTOS LTDA	R\$ 1.550.114,33	0,05%	
		TOTAL	R\$ 131.442.488,65	4,32%	
		GESTOR	VALOR	% CARTEIRA	
		CAIXA DTVM S/A	R\$ 128.775.823,68	4,23%	
		VINCI EQUITIES GESTORA DE RECURSOS LTDA (GRUPO VINCI PARTNERS)	R\$ 79.903.574,13	2,63%	
		TOTAL	R\$ 208.679.397,82	6,86%	
		CUSTODIA	VALOR	% CARTEIRA	
		TESOURO NACIONAL - Valor na Curva	R\$ 1.875.285.316,28	61,63%	
		TESOURO NACIONAL - Valor à Mercado	R\$ 1.868.151.320,70	61,53%	
		TOTAL	R\$ 3.743.436.636,97	123,16%	
		GESTOR	VALOR	% CARTEIRA	
		BRAM - DTVM (GRUPO BRADESCO)	R\$ 196.625,48	0,01%	
		BANCO BRADESCO S.A. (GRUPO BRADESCO)	R\$ 292.038.709,66	9,60%	
		TOTAL	R\$ 292.235.335,14	9,60%	
		GESTOR	VALOR	% CARTEIRA	
		BRAM - DTVM (GRUPO BRADESCO)	R\$ 49.513.815,13	1,63%	
		CONSTÂNCIA INVESTIMENTOS LTDA	R\$ 74.464.656,54	2,45%	
		SULAMÉRICA INVESTIMENTOS GESTORA DE RECURSOS S.A.	R\$ 21.381.501,22	0,70%	
		VINCI EQUITIES GESTORA DE RECURSOS LTDA (GRUPO VINCI PARTNERS)	R\$ 42.341.282,19	1,39%	
		MONGERAL AEGON INVESTIMENTOS LTDA	R\$ 13.444.627,32	0,44%	
		AZ QUEST INVESTIMENTOS LTDA	R\$ 58.132.012,69	1,91%	
		SOMMA INVESTIMENTOS S/A	R\$ 40.394.805,80	1,33%	
		OCCAM BRASIL GESTÃO DE RECURSOS LTDA	R\$ 35.436.793,27	1,16%	
		FINACAP INVESTIMENTOS LTDA	R\$ 24.115.157,21	0,79%	
		TOTAL	R\$ 359.224.651,36	11,80%	
		GESTOR	VALOR	% CARTEIRA	
		BANCO DO NORDESTE DO BRASIL S.A.	R\$ 69.152.216,40	2,27%	
		XP GESTÃO DE RECURSOS LTDA	R\$ 27.635.420,22	0,91%	
		XP VISTA ASSET MANAGEMENT LTDA	R\$ 34.361.764,12	1,13%	
TOTAL	R\$ 131.149.400,74	4,31%			
		GESTOR	VALOR	% CARTEIRA	
		QUELUZ GESTÃO DE RECURSOS FINANCEIROS LTDA	R\$ 6.173.996,38	0,20%	
		TOTAL	R\$ 6.173.996,38	0,20%	
		GESTOR	VALOR	% CARTEIRA	
		BNP PARIBAS ASSET MANAGEMENT BRASIL (GRUPO BNP)	R\$ 37.124.548,07	1,22%	
		TOTAL	R\$ 37.124.548,07	1,22%	
		GESTOR	VALOR	% CARTEIRA	
		SINGULARE CTVM S.A.	R\$ 1.736.500,32	0,06%	
		TOTAL	R\$ 1.736.500,32	0,06%	
		TOTAL GERAL DA CARTEIRA DE INVESTIMENTOS RECIPREV	Na Curva	R\$ 3.043.051.634,76	100,00%
		À Mercado	R\$ 3.035.917.639,18		

COMPOSIÇÃO DA CARTEIRA DE INVESTIMENTOS RECIPREV - 2023



PRAZOS DE LIQUIDAÇÃO DA CARTEIRA										
CARTEIRA GERAL	RENDA FIXA	RENDA VARIÁVEL	EXTERIOR	ESTRUTURADOS	IMOBILIÁRIOS	CONSIGNADOS	TOTAL			
CURTO PRAZO (Até 60 dias)	R\$ 149.346.098,72	R\$ 608.713.811,93	R\$ -	R\$ 6.173.996,38	R\$ -	R\$ -	R\$ 764.233.907,04	25,11%		
MÉDIO PRAZO (Até 5 anos)	R\$ 363.322.476,38	R\$ -	R\$ -	R\$ -	R\$ 3.273.851,89	R\$ -	R\$ 366.596.328,27	12,05%		
LONGO PRAZO (+ de 5 anos)	R\$ 1.912.221.399,45	R\$ -	R\$ -	R\$ -	R\$ -	R\$ -	R\$ 1.912.221.399,45	62,84%		
TOTAL	R\$ 2.424.889.974,55	R\$ 608.713.811,93	R\$ -	R\$ 6.173.996,38	R\$ 3.273.851,89	R\$ -	R\$ 3.043.051.634,76	100,00%		

RENDA FIXA X RENDA VARIÁVEL X EXTERIOR X ESTRUTURADOS X IMOBILIÁRIOS X CONSIGNADOS		
	VALOR	%
RENDA FIXA	R\$ 2.424.889.974,55	79,69%
RENDA VARIÁVEL	R\$ 608.713.811,93	20,00%
EXTERIOR	R\$ -	0,00%
ESTRUTURADOS	R\$ 6.173.996,38	0,20%
IMOBILIÁRIOS	R\$ 3.273.851,89	0,11%
CONSIGNADOS	R\$ -	0,00%
TOTAL	R\$ 3.043.051.634,76	100,00%

COMPOSIÇÃO DOS INVESTIMENTOS DA CARTEIRA - INDICES			
ÍNDICE	VALOR	%	
IPCA+ACIMA DA META	R\$ 2.228.171.809,57	73,22%	
IBOVESPA	R\$ 349.415.289,13	11,48%	
IDIV	R\$ 107.538.994,35	3,53%	
IMA-B	R\$ 91.168.915,90	3,00%	
CDI	R\$ 95.929.987,12	3,15%	
IBRX	R\$ 70.895.316,34	2,33%	
SMALL CAPS	R\$ 80.864.212,11	2,66%	
IDKA IPCA 2A	R\$ 19.067.110,24	0,63%	
TOTAL	R\$ 3.043.051.634,76	100,00%	

VOLATILIDADE DA CARTEIRA POR FUNDOS DE INVESTIMENTOS TÍTULOS		
	VALOR	%
Volatilidade Muito Baixa	R\$ 2.250.703.029,40	73,96%
Volatilidade Alta	R\$ 449.777.309,75	14,78%
Volatilidade Muito Alta	R\$ 227.611.467,09	7,48%
Volatilidade Média	R\$ 88.929.037,96	2,92%
Volatilidade Baixa	R\$ 26.030.790,55	0,86%
TOTAL	R\$ 3.043.051.634,76	100,00%

Posição dos Gestores e Administradores da Carteira de Investimentos RECIPREV 2023

VOLUME DE APLICAÇÕES POR GESTOR				
GESTOR	VALOR APLICADO	% CARTEIRA	% Máximo Permitido	%
AZ QUEST INVESTIMENTOS LTDA	R\$ 58.132.012,69	1,91%		0,29%
BB DTVM (GRUPO BANCO DO BRASIL)	R\$ 129.892.374,32	4,27%		0,01%
BANCO DO NORDESTE DO BRASIL S.A.	R\$ 69.152.216,40	2,27%		0,64%
BNP Paribas Asset Management Brasil (GRUPO BNP)	R\$ 37.124.548,07	1,22%		0,06%
BRAM - DTVM (GRUPO BRADESCO)	R\$ 49.710.440,61	1,63%		0,01%
BANCO BRADESCO S.A. (GRUPO BRADESCO)	R\$ 292.038.709,66	9,60%		0,05%
CAIXA DTVM S/A	R\$ 128.775.823,68	4,23%		0,03%
CONSTÂNCIA INVESTIMENTOS LTDA	R\$ 74.464.656,54	2,45%		4,50%
FINACAP INVESTIMENTOS LTDA	R\$ 24.115.157,21	0,79%		2,69%
ICATU VANGUARDA GESTÃO DE RECURSOS LTDA	R\$ -	0,00%	Máximo permitido 5,00% do volume de gestão ANBIMA	0,00%
MONGERAL AEGON INVESTIMENTOS LTDA	R\$ 13.444.627,32	0,44%		0,14%
OCCAM BRASIL GESTÃO DE RECURSOS LTDA	R\$ 35.436.793,27	1,16%		0,50%
QUELUZ GESTÃO DE RECURSOS FINANCEIROS LTDA	R\$ 6.173.996,38	0,20%		7,98%
RIO BRAVO INVESTIMENTOS LTDA	R\$ 1.550.114,33	0,05%		0,02%
SINGULARE CTVM S.A.	R\$ 1.736.500,32	0,06%		0,04%
SOMMA INVESTIMENTOS S/A	R\$ 40.394.805,80	1,33%		0,44%
SULAMÉRICA INVESTIMENTOS GESTORA DE RECURSOS S.A.	R\$ 21.381.501,22	0,70%		0,05%
TESOURO NACIONAL	R\$ 1.875.285.316,28	61,63%		0,00%
VINCI EQUITIES GESTORA DE RECURSOS LTDA (GRUPO VINCI PARTNERS)	R\$ 122.244.856,32	4,02%		0,24%
XP VISTA ASSET MANAGEMENT LTDA	R\$ 34.361.764,12	1,13%		0,02%
XP GESTÃO DE RECURSOS LTDA	R\$ 27.635.420,22	0,91%		0,02%
TOTAL	R\$ 3.043.051.634,76	100,00%		

VOLUME DE APLICAÇÕES POR ADMINISTRADOR						
ADMINISTRADOR	VALOR APLICADO	% CARTEIRA	% Máximo Permitido	% Máximo Permitido	Percentual do Volume de Recurso em relação ao Máximo ANBIMA	Percentual do Volume de Administração em relação ao Máximo ANBIMA
BANCO BNP PARIBAS BRASIL S.A. (GRUPO BNP)	R\$ 37.124.548,07	1,22%			0,04%	1,55%
BANCO BRADESCO S.A. (GRUPO BRADESCO)	R\$ 651.459.986,50	21,41%			0,11%	1,72%
BB DTVM (GRUPO BANCO DO BRASIL)	R\$ 131.442.488,65	4,32%			0,01%	5,44%
BNY MELLON SERVIÇOS FINANCEIROS DTVM S.A.	R\$ 6.173.996,38	0,20%	Máximo permitido 5,00% do volume de Administração ANBIMA	Máximo permitido de todos os RPPS 50,00% do volume de Administração ANBIMA	0,00%	0,08%
CAIXA ECONOMICA FEDERAL	R\$ 208.679.397,82	6,86%			0,03%	12,15%
SANTANDER CACEIS BRASIL DTVM	R\$ 131.149.400,74	4,31%			0,03%	0,90%
SINGULARE CTVM S.A.	R\$ 1.736.500,32	0,06%			0,02%	8,21%
TESOURO NACIONAL	R\$ 1.875.285.316,28	61,63%			0,00%	0,00%
TOTAL	R\$ 3.043.051.634,76	100,00%				

Documento Assinado Digitalmente por: MARCONI MUZZIO PEREIRA DE PAIVA FILHO
 CPF: 099.944.028-76
 Assinatura: 9e9944028-760f-4b3c-8ade-98051f3c11b



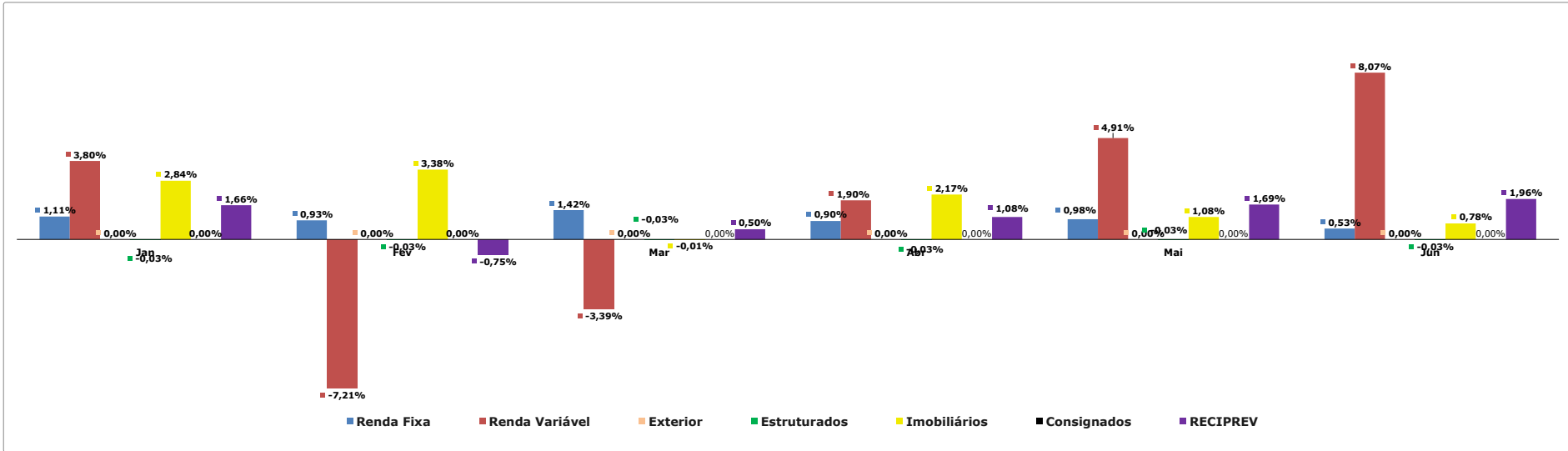
SEGMENTO	Tipo de Ativo	Limite da Resolução CMN (%)	Posição Atual da Carteira (R\$)	Posição Atual da Carteira (%)	Estratégia de Alocação - Política de Investimento de 2023			Meta de rentabilidade para o Exercício por tipo de Ativo
					Limite Inferior (%)	Estratégia Alvo (%)	Limite Superior (%)	
Renda Fixa	Títulos Públicos de emissão do TN - Art. 7º, I, a	100,00%	R\$ 1.875.285.316,28	61,63%	50,00%	52,32%	100,00%	10,86%
Renda Fixa	FI 100% títulos TN - Art. 7º, I, b	100,00%	R\$ 202.705.628,10	6,66%	7,96%	15,92%	15,00%	12,35%
Renda Fixa	ETF - 100% Títulos Públicos - Art. 7º, I, c	100,00%	R\$ 0,00	0,00%	0,00%	0,00%	0,00%	11,91%
Renda Fixa	Operações compromissadas - Art. 7º, II	5,00%	R\$ 0,00	0,00%	0,00%	0,00%	0,00%	12,47%
Renda Fixa	Fundos de Investimento em Renda Fixa - Geral - Art. 7, III, a	60,00%	R\$ 34.558.389,60	1,14%	0,73%	1,45%	3,00%	11,00%
Renda Fixa	ETF - Renda Fixa "Referenciado" - Art. 7º, III, b	60,00%	R\$ 0,00	0,00%	0,00%	0,00%	0,00%	11,00%
Renda Fixa	Ativos de Renda Fixa Emitidos por Instituições Financeiras - Art. 7º, IV	20,00%	R\$ 292.038.709,66	9,60%	4,68%	9,36%	18,00%	12,33%
Renda Fixa	Fundos de Investimento em Direitos Creditórios (FIDC) - Cota Sênior - Art. 7º, V, "a"	5,00%	R\$ 12.762,76	0,00%	0,05%	0,10%	15,00%	11,00%
Renda Fixa	Fundos de Investimento em Renda Fixa - Crédito Privado - Art. 7º, V, "b"	5,00%	R\$ 20.289.168,15	0,67%	0,58%	1,17%	3,00%	11,00%
Renda Fixa	Fundos de debêntures de infraestrutura - Art. 7º, V, "c"	5,00%	R\$ 0,00	0,00%	0,00%	0,00%	0,00%	11,00%
Renda Variável	Fundos de Investimento em Ações - Art. 8º, I, "a"	30,00%	R\$ 608.713.811,93	20,00%	9,68%	19,36%	25,00%	11,00%
Renda Variável	Fundos de Investimento em Índices de Mercado (ETF) - Renda Variável - Art. 8º, I, "b"	30,00%	R\$ 0,00	0,00%	0,00%	0,00%	0,00%	11,00%
Exterior	Fundos de Investimento em Renda Fixa - Dívida Externa - Art. 9º, I	10,00%	R\$ 0,00	0,00%	0,00%	0,00%	0,00%	6,12%
Exterior	Fundos de Investimento - Investimento no Exterior - Art. 9º, II	10,00%	R\$ 0,00	0,00%	0,00%	0,00%	0,00%	6,12%
Exterior	Fundos de Investimento em Ações - BDR Nível I - Art. 9º, III	10,00%	R\$ 0,00	0,00%	0,00%	0,00%	0,00%	10,61%
Investimentos Estruturados	Fundos de Investimento Multimercado (FIM) - Art. 10, I	10,00%	R\$ 0,00	0,00%	0,00%	0,00%	0,00%	11,00%
Investimentos Estruturados	Fundos de Investimento em Participações (FIP) - Art. 10, II	5,00%	R\$ 6.173.996,38	0,20%	0,11%	0,21%	1,00%	11,00%
Investimentos Estruturados	Fundo de Investimento em Ações - Mercado de Acesso - Art. 10, III	5,00%	R\$ 0,00	0,00%	0,00%	0,00%	0,00%	11,00%
Fundos Imobiliários	Fundos de Investimento Imobiliário (FII) - Art. 11	5,00%	R\$ 3.273.851,89	0,11%	0,05%	0,11%	1,00%	11,00%
Empréstimos Consignados	Empréstimos Consignados - sem certificação Prô-Gestão - Art. 12, I	5,00%	R\$ 0,00	0,00%	0,00%	0,00%	0,00%	0,00%
Empréstimos Consignados	Empréstimos Consignados - com certificação Prô-Gestão - Art. 12, II	10,00%	R\$ 0,00	0,00%	0,00%	0,00%	10,00%	18,47%
Saldo Conta Corrente			R\$ 1,00	0,00%				
TOTAL			R\$ 3.043.051.634,76	100,00%	100,00%			



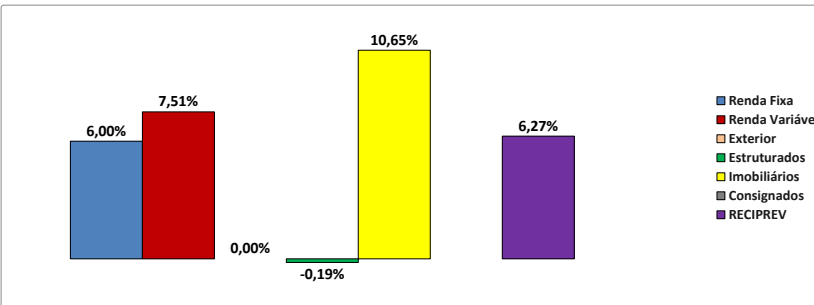
POLÍTICA 2023									
TIPOS DE ATIVOS	Artigo da Resolução 4.963/2021	Limite da Resolução CMN (%)	Limites da Política Carteira RECIPEV 2023		Limites da Política Carteira RECIPEV 2023			Carteira RECIPEV - Posição Atual	Diferença da Estratégia Alvo
			Política	Nível III	Limite Inferior (%)	Estratégia Alvo (%)	Limite Superior (%)		
RENDA FIXA									
Títulos Públicos de Emissão do Tesouro Nacional	Art. 7º, I, "a"	100,00%	100,00%	100,00%	50,00%	52,32%	100,00%	61,63%	-9,31%
Fundos de Investimento - 100% Títulos Públicos SELIC	Art. 7º, I, "b"	100,00%	15,00%	100,00%	3,00%	15,92%	15,00%	6,66%	9,25%
Fundos de Investimento em Índices de Mercado (ETF) - 100% Títulos Públicos	Art. 7º, I, "c"	100,00%	0,00%	100,00%	0,00%	0,00%	0,00%	0,00%	0,00%
Operações compromissadas - 100% Títulos Públicos SELIC	Art. 7º, II	5,00%	0,00%	15,00%	0,00%	0,00%	0,00%	0,00%	0,00%
Fundos de Investimento em Renda Fixa - Geral	Art. 7º, III, "a"	60,00%	3,00%	75,00%	0,00%	1,45%	3,00%	1,14%	0,32%
Fundos de Investimentos em Índices de Mercado (ETF)	Art. 7º, III, "b"	60,00%	0,00%	75,00%	0,00%	0,00%	0,00%	0,00%	0,00%
Ativos de Renda Fixa Emitidos por Instituições Financeiras	Art. 7º, IV, "a"	20,00%	18,00%	35,00%	0,00%	9,36%	18,00%	9,60%	-0,23%
Fundos de Investimento em Direitos Creditórios (FIDC) - Cota Sênior	Art. 7º, V, "a"	5,00%	0,10%	15,00%	0,00%	0,10%	0,10%	0,00%	0,10%
Fundos de Investimento em Renda Fixa - Crédito Privado	Art. 7º, V, "b"	5,00%	3,00%	15,00%	0,00%	1,17%	3,00%	0,67%	0,50%
Fundos de debêntures de infraestrutura	Art. 7º, V, "c"	5,00%	0,00%	15,00%	0,00%	0,00%	0,00%	0,00%	0,00%
TOTAL RENDA FIXA						80,32%		79,69%	0,63%
RENDA VARIÁVEL									
Fundos de Investimento em Ações	Art. 8º, I, "a"	30,00%	25,00%	45,00%	0,00%	19,36%	25,00%	20,00%	-0,64%
Fundos de Investimento em Índices de Mercado (ETF)	Art. 8º, I, "b"	30,00%	25,00%	45,00%	0,00%	0,00%	25,00%	0,00%	0,00%
TOTAL RENDA VARIÁVEL						19,36%		20,00%	-0,64%
EXTERIOR									
FIC e FIC FI - Renda Fixa - Dívida Externa	Art. 9º, I	10,00%	10,00%	10,00%	0,00%	0,00%	10,00%	0,00%	0,00%
Fundos de Investimento - Investimento no Exterior	Art. 9º, II	10,00%	10,00%	10,00%	0,00%	0,00%	10,00%	0,00%	0,00%
Fundos de Investimento em Ações - BDR Nível I	Art. 9º, III	10,00%	10,00%	10,00%	0,00%	0,00%	10,00%	0,00%	0,00%
TOTAL EXTERIOR						0,00%		0,00%	0,00%
FUNDOS ESTRUTURADOS									
Fundos de Investimento Multimercado (FIM)	Art. 8º, I, "a"	45,00%	25,00%	45,00%	0,00%	0,00%	25,00%	0,00%	0,00%
Fundos de Investimento em Participações (FIP)	Art. 8º, I, "b"	45,00%	25,00%	45,00%	0,00%	0,21%	25,00%	0,20%	0,01%
Fundo de Investimento em Ações - Mercado de Acesso	Art. 8º, II, "a"	35,00%	0,00%	35,00%	0,00%	0,00%	0,00%	0,00%	0,00%
TOTAL FUNDOS ESTRUTURADOS						0,21%		0,20%	0,01%
FUNDOS IMOBILIÁRIOS									
Fundos de Investimento Imobiliário (FII)	Art. 11	5,00%	1,00%	15,00%	0,00%	0,11%	1,00%	0,11%	0,00%
TOTAL FUNDOS IMOBILIÁRIOS						0,11%		0,11%	0,00%
EMPRÉSTIMOS CONSIGNADOS									
Empréstimos Consignados - sem certificação Pró-Gestão	Art. 12, I	5,00%	10,00%	5,00%	0,00%	0,00%	10,00%	0,00%	0,00%
Empréstimos Consignados - com certificação Pró-Gestão	Art. 12, II	10,00%	10,00%	10,00%	0,00%	0,00%	10,00%	0,00%	0,00%
TOTAL EMPRÉSTIMOS CONSIGNADOS						0,00%		0,00%	0,00%
						100,00%		100,00%	



Rentabilidade Mensal por Segmento da Carteira de Investimentos RECIPEV - 2023



Rentabilidade Acumulada por Segmento da Carteira de Investimentos RECIPEV - 2023

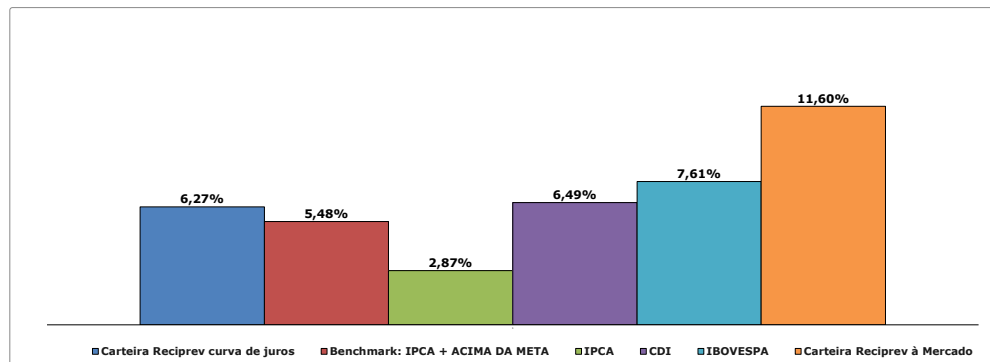
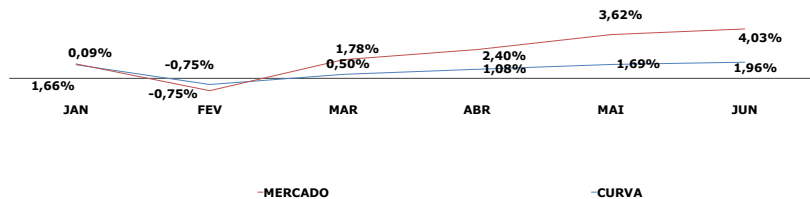


Rentabilidade Anual Acumulada da Carteira de Investimentos RECIPEV -2023

% Atingimento acumulado anual da meta na Curva	0,79%
% Atingimento acumulado anual da meta à Mercado	6,13%



Rentabilidade Anual Acumulada no Período



RELATÓRIOS DA CARTEIRA DE INVESTIMENTOS RECIFIN

Data da Posição: 30/06/2023

Nome do Fundo	Gestor	Administrador	Rendimento no Mês (R\$)	Saldo (R\$)
BB PREVIDENCIÁRIO RENDA FIXA FLUXO FUNDO DE INVESTIMENTO EM COTAS DE FUNDOS DE INVESTIMENTO	BB DTVM (GRUPO BANCO DO BRASIL)	BB DTVM (GRUPO BANCO DO BRASIL)	R\$ 47.857,90	R\$ 47.942,36
FUNDO DE INVESTIMENTO EM COTAS DE FUNDOS DE INVESTIMENTO RENDA FIXA CURTO PRAZO PODER PÚBLICO	BRAM - DTVM (GRUPO BRADESCO)	BANCO BRADESCO S.A. (GRUPO BRADESCO)	R\$ 15.197,27	R\$ 114.841,55
CAIXA BRASIL DISPONIBILIDADES FIC RENDA FIXA	CAIXA DTVM S/A	CAIXA ECONOMICA FEDERAL	R\$ 332,38	R\$ 2.625,53
Saldo Conta Corrente				R\$ 0,00
Total Carteira RECIFIN			R\$ 63.387,55	R\$ 165.409,44

RESUMO DO PATRIMÔNIO LÍQUIDO E RENTABILIDADE DA CARTEIRA DE INVESTIMENTOS

ANO 2023



FUNDO PREVIDENCIÁRIO RECIPREV - VALOR PELA CURVA DE JUROS

DATA	SALDO R\$	RENDIMENTO R\$	% RENDIMENTO CARTEIRA NA CURVA
31/01/2023	R\$ 2.830.045.483,78	R\$ 46.377.811,30	1,66%
28/02/2023	R\$ 2.862.086.464,45	R\$ 21.000.368,45	-0,75%
31/03/2023	R\$ 2.882.206.179,91	R\$ 14.248.805,85	0,50%
30/04/2023	R\$ 2.923.784.469,42	R\$ 31.266.920,18	1,08%
31/05/2023	R\$ 2.977.381.339,17	R\$ 49.428.229,96	1,69%
30/06/2023	R\$ 3.043.051.635,76	R\$ 58.391.704,77	1,96%
31/07/2023	R\$ -	R\$ -	0,00%
31/08/2023	R\$ -	R\$ -	0,00%
30/09/2023	R\$ -	R\$ -	0,00%
31/10/2023	R\$ -	R\$ -	0,00%
30/11/2023	R\$ -	R\$ -	0,00%
31/12/2023	R\$ -	R\$ -	0,00%
TOTAL	R\$	178.713.103,60	6,27%

FUNDO FINANCEIRO RECIFIN

SALDO R\$	RENDIMENTO R\$
R\$ 792.564,70	R\$ 16.230,60
R\$ 20.234.580,88	R\$ 75.216,86
R\$ 20.155.709,71	R\$ 293.072,46
R\$ 218.253,31	R\$ 10.476.898,10
R\$ 2.975.173,05	R\$ 188.025,13
R\$ 165.409,44	R\$ 63.387,55
R\$ -	R\$ -
R\$ -	R\$ -
R\$ -	R\$ -
R\$ -	R\$ -
R\$ -	R\$ -
R\$ -	R\$ -
R\$ -	R\$ -
R\$ -	R\$ -
TOTAL	R\$ 11.112.830,70

TOTAL FUNDOS: RECIPREV E RECIFIN

SALDO R\$	RENDIMENTO R\$
R\$ 2.830.838.048,48	R\$ 66.604,04
R\$ 2.882.321.045,33	R\$ 20.515,15
R\$ 2.902.361.889,62	R\$ 4.418,78
R\$ 2.924.002.722,73	R\$ 1.438,18
R\$ 2.980.356.512,22	R\$ 9.625,09
R\$ 3.043.217.045,20	R\$ 58.092,32
R\$ -	R\$ -
R\$ -	R\$ -
R\$ -	R\$ -
R\$ -	R\$ -
R\$ -	R\$ -
R\$ -	R\$ -
R\$ -	R\$ -
R\$ -	R\$ -
TOTAL	R\$ 139.819.934,30

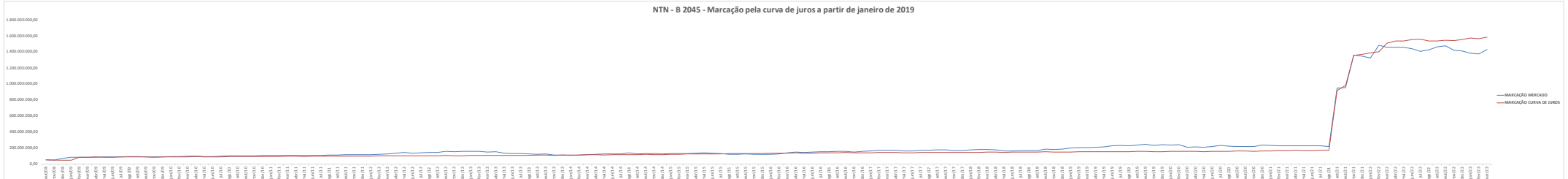
EVOLUÇÃO DA CARTEIRA CONSIDERANDO ENTRADAS LÍQUIDAS E PAGAMENTOS

ANO	RECEBIMENTOS DE CONTRIBUIÇÕES E PARCELAMENTO	PAGAMENTOS: FOLHA E CONSIGNAÇÕES	PAGAMENTOS: TAXA DE ADMINISTRAÇÃO E OUTRAS DESPESAS	ENTRADA LÍQUIDA ANUAL	RENDIMENTOS ANUAL	PATRIMÔNIO LÍQUIDO DA CARTEIRA
2014	R\$ 115.431.675,14	-R\$ 3.221.190,93	-R\$ 18.536,66	R\$ 112.191.947,55	R\$ 72.522.075,78	R\$ 886.852.901,01
2015	R\$ 117.302.754,14	-R\$ 4.189.355,35	-R\$ 16.578.587,13	R\$ 96.534.811,66	R\$ 95.546.968,68	R\$ 1.078.056.212,44
2016	R\$ 143.494.169,55	-R\$ 7.018.990,34	-R\$ 2.720.504,82	R\$ 133.754.674,39	R\$ 202.325.745,52	R\$ 1.414.193.238,21
2017	R\$ 180.636.860,66	-R\$ 129.774.770,08	-R\$ 40.998.812,81	R\$ 9.863.277,77	R\$ 176.804.521,49	R\$ 1.700.048.323,54
2018	R\$ 214.384.992,90	-R\$ 129.774.770,08	-R\$ 40.998.812,81	R\$ 43.611.410,01	R\$ 190.832.868,93	R\$ 1.933.190.049,07
2019	R\$ 215.935.879,37	-R\$ 127.033.834,35	-R\$ 4.116.698,14	R\$ 84.785.346,88	R\$ 347.109.435,32	R\$ 2.442.162.349,29
2020	R\$ 170.946.149,56	-R\$ 137.850.291,09	-R\$ 3.963.467,19	R\$ 29.132.391,28	R\$ 98.314.570,92	R\$ 2.560.487.104,88
2021	R\$ 257.800.116,83	-R\$ 123.601.864,82	-R\$ 3.841.241,79	R\$ 130.357.010,22	-R\$ 1.134.744,80	R\$ 2.590.996.758,04
2022	R\$ 264.939.322,77	-R\$ 192.008.793,32	-R\$ 3.116.160,17	R\$ 69.814.369,28	R\$ 118.896.033,09	R\$ 2.795.799.867,50
2023	R\$ 165.777.819,78	-R\$ 95.263.190,84	-R\$ 2.621.521,76	R\$ 67.893.107,18	R\$ 178.713.103,60	R\$ 2.862.086.464,45
TOTAIS	R\$ 1.846.649.740,70	-R\$ 949.737.051,20	-R\$ 118.974.343,28	R\$ 777.938.346,22	R\$ 1.301.217.474,94	

GRÁFICO COMPARATIVO DA CARTEIRA RECIPREV

DATA	% RENDIMENTO CARTEIRA NA CURVA	% RENDIMENTO CARTEIRA À MERCADO	IPCA	META	CDI	IMA-B	IBOVESPA	% CRESCIMENTO CARTEIRA NA CURVA	% CRESCIMENTO CARTEIRA À MERCADO
31/01/2023	1,66%	0,09%	0,53%	0,95%	1,12%	0,00%	3,37%	1,22%	-0,37%
28/02/2023	-0,75%	-0,75%	0,84%	1,26%	0,92%	1,28%	7,49%	1,13%	1,26%
31/03/2023	0,50%	1,78%	0,71%	1,13%	1,17%	2,66%	-2,91%	0,70%	2,00%
30/04/2023	1,08%	2,40%	0,61%	1,03%	0,92%	2,02%	2,50%	1,44%	2,78%
31/05/2023	1,69%	3,62%	0,23%	0,65%	1,12%	2,53%	3,74%	1,83%	3,77%
30/06/2023	1,96%	4,03%	-0,08%	0,34%	1,07%	2,39%	9,00%	2,21%	4,28%
31/07/2023	0,00%	0,00%	0,00%	0,00%	0,00%	0,00%	0,00%	0,00%	0,00%
31/08/2023	0,00%	0,00%	0,00%	0,00%	0,00%	0,00%	0,00%	0,00%	0,00%
30/09/2023	0,00%	0,00%	0,00%	0,00%	0,00%	0,00%	0,00%	0,00%	0,00%
31/10/2023	0,00%	0,00%	0,00%	0,00%	0,00%	0,00%	0,00%	0,00%	0,00%
30/11/2023	0,00%	0,00%	0,00%	0,00%	0,00%	0,00%	0,00%	0,00%	0,00%
31/12/2023	0,00%	0,00%	0,00%	0,00%	0,00%	0,00%	0,00%	0,00%	0,00%
TOTAL	6,27%	11,60%	2,87%	5,48%	6,49%	11,36%	25,04%	8,84%	-

NTN - B 2045 - Marcação pela curva de juros a partir de janeiro de 2019



Documento assinado digitalmente por MARCONI MUZZIO Pires DE PAIVA FILHO. Assinatura em: https://eicf.cei-pe.gov.br/epp/validaDoc.seam Código do documento: 9e944028-7b0f-4b3c-8ade-98051f3c11b

CONTRATOS DE PRESTAÇÃO DE SERVIÇOS DA GERÊNCIA DE INVESTIMENTOS



Documento Assinado Digitalmente por MARCONI MUZZO PRESIDENTE DE PAVVA FILHO
 Acesse em: https://eefc.tce.pe.gov.br/epv/validaDoc.ssan?CodigoDoDocumento=96944028-790f-4b3c-8ade-98f51f3c11b

CONTRATOS DE PRESTAÇÃO DE SERVIÇOS DA GERÊNCIA DE INVESTIMENTOS

		VALOR
Contrato de Sistema de Banco de Dados - Paramita Tecnologia Consultoria Financeira Ltda (QUANTUM)	R\$	1.900,00 R\$
Contrato com a Corretora. Destinado a venda do fundo Singulare FII. Custo zero de corretagem. Somente os custos normais da operação.	R\$	- R\$
Contrato com a Corretora XPI. Destinado aos serviços de compra e venda de Títulos Públicos e Custodia de Títulos	R\$	- R\$
Contrato com a Corretora Renascença. Destinado aos serviços de compra e venda de Títulos Públicos. Custo sobre as operações, quando houver, 0,001%	R\$	- R\$
TOTAL	R\$	1.900,00 R\$

ESTATÍSTICA DA CARTERIA DE INVESTIMENTOS DO FUNDO PREVIDENCIÁRIO RECIPREV

FUNDO	Benchmark	Retorno Médio Mensal	Retorno Médio Anual	Retorno Total	Maior Retorno	Menor Retorno	Qtde. mês Positivo	Qtde. mês Negativo	Qtde. mês acima do Benchmark	Qtde. mês abaixo do Benchmark	Risco Mensal Período	Risco Mensal 12 MESES	Risco Anual do Período	Em 68% dos dados o retorno ficou entre	Em 95% dos dados o retorno ficou entre
AZ QUEST SMALL MID CAPS FUNDO DE INVESTIMENTO EM COTAS DE FUNDOS DE INVESTIMENTO DE AÇÕES	Índice Small Cap	1,06%	13,49%	386,41%	14,87%	-37,75%	96	54	98	58	5,88%	5,74%	0,20	-4,82% e 6,64%	12,81% e 12,81%
BB PREVIDENCIÁRIO RENDA FIXA FLUXO FUNDO DE INVESTIMENTO EM COTAS DE FUNDOS DE INVESTIMENTO	CDI	0,65%	8,03%	156,03%	1,74%	-0,50%	144	2	7	145	0,33%	0,08%	0,01	0,01% e 0,98%	-0,02% e 1,31%
BB PREVIDENCIÁRIO RENDA FIXA TÍTULOS PÚBLICOS IPCA III FUNDO DE INVESTIMENTO	IPCA + 6,00%	0,89%	11,20%	171,72%	5,90%	-1,71%	103	10	56	63	0,82%	0,73%	0,03	0,07% e 1,71%	-0,75% e 2,53%
BB PREVIDENCIÁRIO RENDA FIXA TÍTULOS PÚBLICOS IPCA FUNDO DE INVESTIMENTO	IPCA + 6,00%	0,95%	11,99%	193,21%	5,14%	-3,13%	90	24	57	63	1,38%	0,71%	0,05	-0,43% e 2,32%	-1,80% e 3,70%
BB PREVIDENCIÁRIO RENDA FIXA TÍTULOS PÚBLICOS IPCA VI FUNDO DE INVESTIMENTO	IMA-B	0,90%	11,29%	171,38%	4,77%	-2,78%	93	19	63	55	1,29%	0,74%	0,04	-0,40% e 2,19%	-1,69% e 3,46%
BB AÇÕES SELEÇÃO FATORIAL FUNDO DE INVESTIMENTO EM COTAS DE FUNDOS DE INVESTIMENTO	IBOVESPA	0,49%	6,06%	108,62%	16,82%	-32,23%	82	68	81	75	6,41%	5,00%	0,22	-5,92% e 6,90%	-12,33% e 13,31%
BB PREVIDENCIÁRIO RENDA FIXA IDK2 TÍTULOS PÚBLICOS FUNDO DE INVESTIMENTO	IDKA IPCA 2A	0,84%	10,50%	236,92%	3,50%	-1,66%	129	17	59	93	0,79%	0,37%	0,03	0,04% e 1,63%	-0,75% e 2,42%
BNP PARIBAS SMALL CAPS FUNDO DE INVESTIMENTO EM AÇÕES	SMLL	0,72%	9,03%	194,69%	15,39%	-39,40%	86	64	85	71	6,53%	6,59%	0,23	-5,80% e 7,25%	-12,33% e 13,27%
BNP PARIBAS ACTION FIC FI AÇÕES	IBOVESPA	1,03%	13,12%	325,73%	14,68%	-29,99%	94	67	82	65	4,96%	5,31%	0,17	-3,93% e 5,99%	-8,88% e 10,59%
FUNDO DE INVESTIMENTO EM COTAS DE FUNDOS DE INVESTIMENTO RENDA FIXA CURTO PRAZO PODER PÚBLICO	CDI	0,37%	4,48%	64,40%	0,99%	-11,78%	132	4	6	136	1,12%	0,07%	0,04	-0,76% e 1,49%	-1,88% e 2,61%
BRADESCO FUNDO DE INVESTIMENTO EM AÇÕES MID SMALL CAPS	IBRX	0,71%	8,90%	190,14%	14,55%	-31,64%	91	59	87	69	5,72%	6,79%	0,20	-5,01% e 6,44%	-10,73% e 12,16%
LETRA FINANCEIRA DO BRADESCO LFO022009SR (L288237000600002688)	IPCA+6,71%	0,83%	10,47%	15,15%	1,59%	-0,05%	16	1	15	7	0,43%	0,46%	0,02	0,35% e 1,32%	-0,13% e 1,40%
FUNDO DE INVESTIMENTO CAIXA BRASIL 2024 IV TÍTULOS PÚBLICOS RENDA FIXA	IMA-B	0,82%	10,25%	125,46%	6,15%	-3,32%	69	31	50	56	1,52%	0,79%	0,05	-0,71% e 2,34%	-2,28% e 3,46%
FUNDO DE INVESTIMENTO CAIXA BRASIL 2030 II TÍTULOS PÚBLICOS RENDA FIXA	IMA-B	0,88%	11,03%	165,44%	9,10%	-6,82%	73	39	59	59	2,47%	1,29%	0,09	-1,59% e 3,34%	-4,06% e 5,81%
FUNDO DE INVESTIMENTO CAIXA BRASIL 2030 III TÍTULOS PÚBLICOS RENDA FIXA	IMA-B	0,70%	8,70%	100,45%	9,10%	-8,79%	64	36	53	53	2,51%	1,30%	0,09	-1,81% e 3,21%	-4,32% e 5,71%
CAIXA BRASIL IDKA IPCA 2A TÍTULOS PÚBLICOS RENDA FIXA LONGO PRAZO	IDKA IPCA 2A	0,82%	10,30%	189,24%	3,02%	-1,65%	113	17	55	81	0,79%	0,77%	0,03	0,03% e 1,61%	-0,77% e 2,41%
FUNDO DE INVESTIMENTO EM COTAS DE FUNDOS DE INVESTIMENTO DE AÇÕES CAIXA AÇÕES MULTIGESTOR	IBOVESPA	0,28%	3,45%	14,86%	12,64%	-31,94%	28	21	28	28	7,49%	5,92%	0,26	-7,21% e 7,78%	-14,20% e 15,27%
CAIXA BRASIL DISPONIBILIDADES FIC RENDA FIXA	CDI	0,63%	7,83%	126,30%	1,14%	0,07%	130	0	6	130	0,29%	0,10%	0,01	0,34% e 0,93%	-0,44% e 1,22%
CONSTÂNCIA FUNDAMENTO FIA	IBOVESPA	0,74%	9,27%	202,76%	16,19%	-31,56%	90	60	91	65	5,96%	5,18%	0,21	-5,22% e 6,70%	-11,88% e 12,67%
FINCAP MAURITSTAD FUNDO DE INVESTIMENTO EM AÇÕES	IBOVESPA	0,66%	8,28%	170,20%	25,96%	-27,33%	86	64	88	68	7,29%	4,95%	0,25	-6,63% e 7,95%	-13,92% e 15,24%
HONGERAL AEGON FI RENDA FIXA CRÉDITO PRIVADO LP	CDI	0,59%	7,28%	84,96%	1,27%	-5,02%	98	75	85	26	0,81%	0,60%	0,03	-0,23% e 1,40%	-1,04% e 2,22%
OCCAM FIC FIA	IBOVESPA	0,83%	10,37%	201,04%	13,55%	-27,02%	81	53	78	62	5,59%	5,10%	0,19	-4,76% e 6,41%	-10,34% e 12,00%
BRASIL FLORESTAL - FUNDO DE INVESTIMENTO EM PARTICIPAÇÕES MULTISTRATÉGIA	IPCA+9,00%	-0,21%	-2,44%	-24,07%	33,60%	-54,62%	15	119	50	90	5,99%	0,00%	0,21	-6,20% e 5,79%	-12,19% e 11,78%
BR RECEIQUES IMOBILIÁRIOS FUNDO DE INVESTIMENTO IMOBILIÁRIO FII	IPCA + 6,9506%	0,75%	9,34%	120,09%	40,03%	-27,49%	85	21	60	52	6,04%	15,13%	0,21	-5,29% e 6,78%	-12,82% e 11,91%
SINGULARE FUNDO DE INVESTIMENTO IMOBILIÁRIO	IPCA + 7,50%	1,73%	22,82%	616,82%	47,64%	-10,42%	84	60	60	61	6,41%	2,23%	0,22	-4,69% e 8,14%	-14,55% e 14,55%
SOMMA BRASIL FUNDO DE INVESTIMENTO EM AÇÕES	IBOVESPA	0,52%	6,43%	104,77%	14,01%	-31,14%	83	55	67	77	5,82%	5,13%	0,20	-5,30% e 6,34%	-11,22% e 17,16%
SOMMA TORINO FI RENDA FIXA CRÉDITO PRIVADO	CDI	0,57%	7,03%	37,30%	1,43%	-2,64%	53	3	51	51	0,59%	0,51%	0,02	-0,03% e 1,16%	-0,62% e 1,70%
FUNDO DE INVESTIMENTO EM DIREITOS CREDITÓRIOS MULTISSETORIAL INVEST DUNAS LP (COTAS SENORES)	125% do DI	-7,43%	-60,38%	-99,98%	740,83%	-100,00%	92	21	78	41	100,88%	10,95%	3,49	-108,31% e 93,46%	-209,19% e 194,24%
TESOURO IPCA COM JUROS SEMESTRAIS (ANTIGA NTN-B 2045)-CÓDIGO: 1039219 (7604)	IPCA+7,0022991%	0,74%	9,25%	202,01%	11,73%	-22,16%	109	41	81	75	3,70%	0,45%	0,13	-2,96% e 4,44%	-6,66% e 8,14%
TESOURO IPCA COM JUROS SEMESTRAIS (ANTIGA NTN-B 2045)-CÓDIGO: 1039220 (7608)	IPCA+7,002655%	0,74%	9,23%	201,62%	11,73%	-22,17%	109	41	81	75	3,70%	0,45%	0,13	-2,96% e 4,44%	-6,66% e 8,14%
TESOURO IPCA COM JUROS SEMESTRAIS (ANTIGA NTN-B 2045)-CÓDIGO: 6650570 (7647)	IPCA+6,261127%	0,77%	9,62%	215,22%	11,73%	-14,83%	108	42	84	72	3,44%	0,58%	0,12	-2,67% e 4,20%	-6,10% e 7,64%
TESOURO IPCA COM JUROS SEMESTRAIS (ANTIGA NTN-B 2045)-CÓDIGO: 6650571 (7632)	IPCA+6,269771%	0,76%	9,57%	213,50%	11,73%	-14,92%	108	42	83	73	3,44%	0,58%	0,12	-2,67% e 4,20%	-6,11% e 7,64%
TESOURO IPCA COM JUROS SEMESTRAIS (NTN-B 2045)-CÓDIGO: 15759220	IPCA+4,86%	0,76%	9,57%	18,25%	1,68%	-1,64%	19	2	16	11	0,73%	0,46%	0,03	0,03% e 1,50%	-0,70% e 2,23%
TESOURO IPCA COM JUROS SEMESTRAIS (NTN-B 2045)-CÓDIGO: 15759221	IPCA+4,86%	0,76%	9,57%	18,25%	1,68%	-1,64%	19	2	16	11	0,73%	0,46%	0,03	0,03% e 1,50%	-0,70% e 2,23%
TESOURO IPCA COM JUROS SEMESTRAIS (NTN-B 2045)-CÓDIGO: 15759226	IPCA+4,86%	0,76%	9,57%	18,25%	1,68%	-1,64%	19	2	16	11	0,73%	0,46%	0,03	0,03% e 1,50%	-0,70% e 2,23%
TESOURO IPCA COM JUROS SEMESTRAIS (NTN-B 2045)-CÓDIGO: 15788865	IPCA+4,865%	0,77%	9,58%	18,25%	1,68%	-1,65%	19	2	14	13	0,73%	0,46%	0,03	0,03% e 1,50%	-0,70% e 2,23%
TESOURO IPCA COM JUROS SEMESTRAIS (NTN-B 2045)-CÓDIGO: 15788866	IPCA+4,865%	0,77%	9,59%	18,29%	1,68%	-1,65%	19	2	16	11	0,74%	0,46%	0,03	0,03% e 1,50%	-0,71% e 2,24%
TESOURO IPCA COM JUROS SEMESTRAIS (NTN-B 2040)-CÓDIGO: 15816499	IPCA+4,93%	0,89%	11,18%	21,44%	1,69%	-0,11%	20	1	16	11	0,48%	0,46%	0,02	0,41% e 1,36%	-0,07% e 1,84%
TESOURO IPCA COM JUROS SEMESTRAIS (NTN-B 2040)-CÓDIGO: 15866000	IPCA+4,94%	0,89%	11,19%	21,46%	1,69%	-0,11%	20	1	16	11	0,48%	0,46%	0,02	0,41% e 1,36%	-0,06% e 1,84%
TESOURO IPCA COM JUROS SEMESTRAIS (NTN-B 2040)-CÓDIGO: 15866001	IPCA+4,94%	0,89%	11,19%	21,46%	1,69%	-0,11%	20	1	16	11	0,48%	0,46%	0,02	0,41% e 1,36%	-0,06% e 1,84%
TESOURO IPCA COM JUROS SEMESTRAIS (NTN-B 2040)-CÓDIGO: 15866002	IPCA+4,94%	0,89%	11,19%	21,46%	1,69%	-0,11%	20	1	16	11	0,48%	0,46%	0,02	0,41% e 1,36%	-0,06% e 1,84%
TESOURO IPCA COM JUROS SEMESTRAIS (NTN-B 2040)-CÓDIGO: 15866003	IPCA+4,94%	0,89%	11,19%	21,46%	1,69%	-0,11%	20	1	16	11	0,48%	0,46%	0,02	0,41% e 1,36%	-0,06% e 1,84%
TESOURO IPCA COM JUROS SEMESTRAIS (NTN-B 2040)-CÓDIGO: 15866004	IPCA+4,94%	0,89%	11,19%	21,46%	1,69%	-0,11%	20	1	16	11	0,48%	0,46%	0,02	0,41% e 1,36%	-0,06% e 1,84%
TESOURO IPCA COM JUROS SEMESTRAIS (NTN-B 2040)-CÓDIGO: 15866005	IPCA+4,94%	0,89%	11,19%	21,46%	1,69%	-0,11%	20	1	16	11	0,48%	0,46%	0,02	0,41% e 1,36%	-0,06% e 1,84%
TESOURO IPCA COM JUROS SEMESTRAIS (NTN-B 2040)-CÓDIGO: 15866006	IPCA+4,94%	0,89%	11,19%	21,46%	1,69%	-0,11%	20	1	16	11	0,48%	0,46%	0,02	0,41% e 1,36%	-0,06% e 1,84%
TESOURO IPCA COM JUROS SEMESTRAIS (NTN-B 2040)-CÓDIGO: 15866007	IPCA+4,94%	0,89%	11,19%	21,46%	1,69%	-0,11%	20	1	16	11	0,48%	0,46%	0,02	0,41% e 1,36%	-0,06% e 1,84%
TESOURO IPCA COM JUROS SEMESTRAIS (NTN-B 2040)-CÓDIGO: 15866008	IPCA+4,94%	0,89%	11,19%	21,46%	1,69%	-0,11%	20	1	16	11	0,48%	0,46%	0,02	0,41% e 1,36%	-0,06% e 1,84%
TESOURO IPCA COM JUROS SEMESTRAIS (NTN-B 2040)-CÓDIGO: 15866009	IPCA+4,94%	0,89%	11,19%	21,46%	1,69%	-0,11%	20	1	16	11	0,48%	0,46%	0,02	0,41% e 1,36%	-0,06% e 1,84%
TESOURO IPCA COM JUROS SEMESTRAIS (NTN-B 2040)-CÓDIGO: 15866010	IPCA+4,94%	0,89%	11,19%	21,46%	1,69%	-0,11%	20	1	16	11	0,48%	0,46%	0,02	0,41% e 1,36%	-0,06% e 1,84%
TESOURO IPCA COM JUROS SEMESTRAIS (NTN-B 2040)-CÓDIGO: 15866011	IPCA+4,94%	0,89%	11,19%	21,46%	1,69%	-0,11%	20	1	16	11	0,48%	0,46%	0,02	0,41% e 1,36%	-0,06% e 1,84%
TESOURO IPCA COM JUROS SEMESTRAIS (NTN-B 2040)-CÓDIGO: 15866012	IPCA+4,94%	0,89%	11,19%	21,46%	1,69%	-0,11%	20	1	16	11	0,48%	0,46%	0,02	0,41% e 1,36%	-0,06% e 1,84%
TESOURO IPCA COM JUROS SEMESTRAIS (NTN-B 2040)-CÓDIGO: 15866013	IPCA+4,94%	0,89%	11,19%	21,46%	1,69%	-0,11%	20	1	16	11	0,48%	0,46%	0,02	0,41% e 1,36%	-0,06% e 1,84%
TESOURO IPCA COM JUROS SEMESTRAIS (NTN-B 2040)-CÓDIGO: 15866014	IPCA+4,94%	0,89%	11,19%	21,46%	1,69%	-0,11%	20	1	16	11	0,48%	0,46%	0,02	0,41% e 1,36%	-0,06% e 1,84%
TESOURO IPCA COM JUROS SEMESTRAIS (NTN-B 2040)-CÓDIGO: 15866015	IPCA+4,94%	0,89%	11,19%	21,46%	1,69%	-0,11%	20	1	16	11	0,48%	0,46%	0,02	0,41% e 1,36%	-0,06% e 1,84%
TESOURO IPCA COM JUROS SEMESTRAIS (NTN-B 2040)-CÓDIGO: 15866016	IPCA+4,94%	0,89%	11,19%	21,46%	1,69%	-0,11%	20	1	16	11	0,48%	0,46%	0,02	0,41% e 1,36%	-0,06% e 1,84%
TESOURO IPCA COM JUROS SEMESTRAIS (NTN-B 2040)-CÓDIGO: 15866017	IPCA+4,94%	0,89%	11,19%	21,46%	1,69%	-0,11%	20	1	16	11	0,48%	0,46%	0,02	0,41% e 1,36%	-0,06% e 1,84%
TESOURO IPCA COM JUROS SEMESTRAIS (NTN-B 2040)-CÓDIGO: 15866018	IPCA+4,94%	0,89%	11,19%												



Documento Assinado Digitalmente por MARCONI MUZZIO PRES DE PAIVA FILHO
 Acesse em: https://etcc.fcc-pe.gov.br/etpp/validarDoc.aspx?codigo_documento:9e9c4b28-7b0f-4b3c-8ade-98051f173c11b

FUNDO	Retorno Relativo ao Benchmark	Retorno Relativo ao CDI	Retorno Relativo ao IBOVESPA	Retorno Relativo ao IMA B	META	Sharpe	Information Ratio	Tracking Error	VAR HISTÓRICO (95%)	VAR 12 MESES (95%)	Correlação CDI	Correlação IBOVESPA	Sharpe Modificado	Beta (12m)
AZ QUEST SMALL MID CAPS FUNDO DE INVESTIMENTO EM COTAS DE FUNDOS DE INVESTIMENTO DE AÇÕES	1,30%	88,14%	134,61%	60,24%	37,52%	0,29	0,01	10,66%	10,91%	10,89%	-0,057	0,290	0,32	1,15
BB PREVIDENCIÁRIO RENDA FIXA FLUXO FUNDO DE INVESTIMENTO EM COTAS DE FUNDOS DE INVESTIMENTO	-10,98%	-10,98%	32,11%	-32,05%	-35,01%	-0,58	-6,87	0,15%	1,19%	1,53%	0,917	-0,410	0,11	0,01
BB PREVIDENCIÁRIO RENDA FIXA TÍTULOS PÚBLICOS IPCA III FUNDO DE INVESTIMENTO	-11,75%	5,10%	31,06%	-10,48%	-23,18%	0,40	-0,52	2,85%	2,24%	2,09%	0,206	-0,131	-0,14	0,07
BB PREVIDENCIÁRIO RENDA FIXA TÍTULOS PÚBLICOS IPCA FUNDO DE INVESTIMENTO	-22,01%	13,41%	41,42%	-3,40%	-17,10%	0,42	-0,62	4,80%	3,22%	3,07%	0,149	-0,132	1,08	0,04
BB PREVIDENCIÁRIO RENDA FIXA TÍTULOS PÚBLICOS IPCA VI FUNDO DE INVESTIMENTO	-43,60%	4,97%	30,90%	-10,59%	-23,27%	0,26	1,06	3,98%	3,03%	2,86%	0,157	-0,130	1,27	0,08
IB AÇÕES SELEÇÃO FATORIAL FUNDO DE INVESTIMENTO EM COTAS DE FUNDOS DE INVESTIMENTO	122,97%	68,58%	122,97%	76,33%	62,71%	0,20	0,65	10,16%	11,25%	11,65%	-0,089	0,121	0,32	0,47
IB PREVIDENCIÁRIO RENDA FIXA IDKA2 TÍTULOS PÚBLICOS FUNDO DE INVESTIMENTO	204,28%	190,77%	207,79%	195,02%	205,47%	3,40	8,49	1,14%	2,14%	1,78%	0,201	0,839	47,36	-0,07
BNP PARIBAS SMALL CAPS FUNDO DE INVESTIMENTO EM AÇÕES	252,98%	136,20%	187,13%	149,80%	119,63%	0,32	1,20	8,69%	11,69%	12,10%	-0,055	-0,144	0,37	1,40
BNP PARIBAS ACTION FIC FI AÇÕES	314,81%	241,23%	314,81%	325,73%	217,29%	0,66	0,99	13,06%	9,32%	9,36%	-0,011	0,163	0,71	0,73
FUNDO DE INVESTIMENTO EM COTAS DE FUNDOS DE INVESTIMENTO RENDA FIXA CURTO PRAZO PODER PÚBLICO	-37,36%	-37,36%	-15,58%	-49,10%	-54,36%	-1,03	-1,22	3,62%	2,22%	2,73%	0,320	0,163	1,52	0,01
BRASESCO FUNDO DE INVESTIMENTO EM AÇÕES MID SMALL CAPS	158,08%	139,21%	154,29%	136,19%	142,16%	0,37	0,76	10,47%	10,30%	10,40%	-0,046	-0,298	0,66	1,15
LETRA FINANCEIRA DO BRASESCO LP00220095R (1288237000000002688)	0,00%	-2,35%	10,32%	-2,98%	0,78%	0,63	0,00	1,34%	1,63%	1,65%	0,360	0,290	-10,43	0,00
FUNDO DE INVESTIMENTO CAIXA BRASIL 2024 IV TÍTULOS PÚBLICOS RENDA FIXA	-83,83%	-12,79%	8,75%	-25,72%	-36,26%	-0,21	-6,81	3,96%	3,33%	3,18%	0,125	-0,343	0,07	0,15
FUNDO DE INVESTIMENTO CAIXA BRASIL 2030 II TÍTULOS PÚBLICOS RENDA FIXA	19,00%	2,67%	28,03%	-12,55%	-24,95%	0,10	0,63	3,26%	4,96%	5,10%	0,148	-0,361	-0,10	0,92
FUNDO DE INVESTIMENTO CAIXA BRASIL 2030 III TÍTULOS PÚBLICOS RENDA FIXA	-0,57%	-22,47%	-3,32%	-33,96%	-43,33%	-0,31	-0,02	3,25%	4,85%	5,17%	0,176	-0,440	0,34	0,93
CAIXA BRASIL IDXA IPCA 2A TÍTULOS PÚBLICOS RENDA FIXA LONGO PRAZO	121,65%	149,62%	164,23%	153,27%	162,24%	3,27	13,42	0,58%	2,13%	2,02%	0,226	0,839	44,00	0,23
FUNDO DE INVESTIMENTO EM COTAS DE FUNDOS DE INVESTIMENTO DE AÇÕES CAIXA AÇÕES MULTIGESTOR	-5,63%	-13,38%	-5,63%	-16,64%	-26,73%	-0,11	-0,14	10,65%	12,91%	13,69%	0,013	-0,230	-0,11	1,07
CAIXA BRASIL DISPONIBILIDADES FIC RENDA FIXA	-19,17%	-8,98%	7,80%	126,38%	-32,46%	-0,53	-14,97	0,14%	1,12%	1,39%	0,992	0,840	0,86	-0,01
CONSTÂNCIA FUNDAMENTO FIA	103,40%	119,18%	103,40%	80,05%	81,12%	0,33	0,60	9,99%	10,73%	11,19%	-0,037	0,016	0,42	1,30
FINCAP MAURITSTAD FUNDO DE INVESTIMENTO EM AÇÕES	136,82%	122,77%	136,82%	119,96%	125,52%	0,27	0,60	12,03%	12,92%	13,87%	-0,005	0,784	#REF!	0,94
MONERGAAL AEGON FI RENDA FIXA CRÉDITO PRIVADO LP	48,75%	48,75%	82,67%	53,70%	41,47%	1,74	1,92	2,48%	1,93%	2,02%	0,434	0,253	-2,00	-0,11
OCCAM FIC FIA	175,01%	159,80%	175,01%	163,60%	172,94%	0,47	0,93	10,17%	10,17%	10,29%	-0,047	0,051	1,45	0,74
BRASIL FLORESTAL - FUNDO DE INVESTIMENTO EM PARTICIPAÇÕES MULTISTRATÉGIA	-74,99%	-70,63%	-63,38%	-74,99%	-78,53%	-0,53	-0,58	22,15%	9,89%	9,82%	-0,042	-0,110	-0,55	0,00
BB RECEÍVEIS IMOBILIÁRIOS FUNDO DE INVESTIMENTO IMOBILIÁRIO ETI	-81,42%	-14,87%	6,16%	-27,49%	-37,78%	-0,07	-1,13	20,33%	10,85%	10,56%	0,002	-0,385	-0,07	2,41
SINGULARE FUNDO DE INVESTIMENTO IMOBILIÁRIO	40,89%	177,26%	102,67%	102,67%	102,67%	0,58	0,20	21,47%	12,45%	11,83%	-0,154	0,338	0,64	0,12
SOMMA BRASIL FUNDO DE INVESTIMENTO EM AÇÕES	-9,33%	-23,24%	-9,33%	-38,95%	-44,24%	-0,10	-0,10	9,19%	10,27%	10,71%	-0,031	-0,109	-0,13	0,58
SOMMA TORINO FI RENDA FIXA CRÉDITO PRIVADO	18,49%	18,49%	25,43%	20,22%	24,48%	2,01	2,11	1,81%	1,55%	1,88%	0,409	0,823	-8,53	-0,01
FUNDO DE INVESTIMENTO EM DIREITOS CREDITÓRIOS MULTISSETORIAL INVEST DUNAS LP (COTAS SÊNIORIS)	-99,99%	-99,99%	-99,99%	-99,99%	-99,99%	-0,20	-0,20	340,95%	185,82%	171,92%	-0,156	0,163	-0,20	1,84
TESOURO IPCA COM JUROS SEMESTRAIS (ANTIGA NTN-B 2045)-CÓDIGO: 10359219 (7604)	24,37%	16,82%	45,67%	-0,50%	-14,61%	0,13	0,15	12,57%	6,89%	6,93%	0,078	-0,485	-0,19	0,02
TESOURO IPCA COM JUROS SEMESTRAIS (ANTIGA NTN-B 2045)-CÓDIGO: 10359220 (7608)	-4,37%	16,66%	45,48%	-6,37%	-14,72%	0,13	-0,03	12,57%	6,89%	6,93%	0,078	-0,458	-0,18	0,02
TESOURO IPCA COM JUROS SEMESTRAIS (ANTIGA NTN-B 2045)-CÓDIGO: 6680570 (7647)	99,33%	21,92%	52,04%	3,85%	10,88%	0,17	0,50	11,68%	6,48%	6,39%	0,077	-0,117	-0,18	0,00
TESOURO IPCA COM JUROS SEMESTRAIS (ANTIGA NTN-B 2045)-CÓDIGO: 6680571 (7652)	50,26%	21,26%	51,21%	3,28%	-11,37%	0,17	0,30	11,70%	6,48%	6,38%	0,078	-0,117	-0,23	0,02
TESOURO IPCA COM JUROS SEMESTRAIS (NTN-B 2045)-CÓDIGO: 12759220 (7608)	-2,68%	-2,97%	11,13%	-1,23%	-2,92%	0,15	-0,68	2,40%	2,01%	1,92%	-0,220	-0,372	-0,04	0,05
TESOURO IPCA COM JUROS SEMESTRAIS (NTN-B 2045)-CÓDIGO: 12759221 (7608)	-2,68%	-2,97%	11,13%	-1,23%	-2,92%	0,15	-0,68	2,40%	2,01%	1,92%	-0,220	-0,372	-0,04	0,05
TESOURO IPCA COM JUROS SEMESTRAIS (NTN-B 2045)-CÓDIGO: 12759222 (7608)	-2,68%	-2,97%	11,13%	-1,23%	-2,92%	0,15	-0,68	2,40%	2,01%	1,92%	-0,220	-0,372	-0,04	0,05
TESOURO IPCA COM JUROS SEMESTRAIS (NTN-B 2045)-CÓDIGO: 12759223 (7608)	-2,68%	-2,97%	11,13%	-1,23%	-2,92%	0,15	-0,68	2,40%	2,01%	1,92%	-0,220	-0,372	-0,04	0,05
TESOURO IPCA COM JUROS SEMESTRAIS (NTN-B 2045)-CÓDIGO: 12759224 (7608)	-2,68%	-2,97%	11,13%	-1,23%	-2,92%	0,15	-0,68	2,40%	2,01%	1,92%	-0,220	-0,372	-0,04	0,05
TESOURO IPCA COM JUROS SEMESTRAIS (NTN-B 2045)-CÓDIGO: 12759225 (7608)	-2,68%	-2,97%	11,13%	-1,23%	-2,92%	0,15	-0,68	2,40%	2,01%	1,92%	-0,220	-0,372	-0,04	0,05
TESOURO IPCA COM JUROS SEMESTRAIS (NTN-B 2040)-CÓDIGO: 15856990 (7608)	-0,16%	-0,35%	14,13%	1,44%	-0,30%	1,21	-0,10	1,02%	1,71%	1,50%	-0,499	0,003	6,56	0,05
TESOURO IPCA COM JUROS SEMESTRAIS (NTN-B 2040)-CÓDIGO: 15856991 (7608)	-0,13%	-0,34%	14,14%	1,46%	-0,28%	1,21	-0,08	1,05%	1,71%	1,50%	-0,498	0,343	7,01	0,05
TESOURO IPCA COM JUROS SEMESTRAIS (NTN-B 2040)-CÓDIGO: 15856992 (7608)	-0,13%	-0,34%	14,14%	1,46%	-0,28%	1,21	-0,08	1,05%	1,71%	1,50%	-0,498	0,343	-4,56	0,05
TESOURO IPCA COM JUROS SEMESTRAIS (NTN-B 2040)-CÓDIGO: 15856993 (7608)	-0,13%	-0,34%	14,14%	1,46%	-0,28%	1,21	-0,08	1,05%	1,71%	1,50%	-0,498	0,343	-4,56	0,05
TESOURO IPCA COM JUROS SEMESTRAIS (NTN-B 2040)-CÓDIGO: 15856994 (7608)	-0,13%	-0,34%	14,14%	1,46%	-0,28%	1,21	-0,08	1,05%	1,71%	1,50%	-0,498	0,343	-4,56	0,05
TESOURO IPCA COM JUROS SEMESTRAIS (NTN-B 2040)-CÓDIGO: 15856995 (7608)	-0,13%	-0,34%	14,14%	1,46%	-0,28%	1,21	-0,08	1,05%	1,71%	1,50%	-0,498	0,343	-4,56	0,05
TESOURO IPCA COM JUROS SEMESTRAIS (NTN-B 2040)-CÓDIGO: 15856996 (7608)	-0,13%	-0,34%	14,14%	1,46%	-0,28%	1,21	-0,08	1,05%	1,71%	1,50%	-0,498	0,343	-4,56	0,05
TESOURO IPCA COM JUROS SEMESTRAIS (NTN-B 2040)-CÓDIGO: 15856997 (7608)	-0,13%	-0,34%	14,14%	1,46%	-0,28%	1,21	-0,08	1,05%	1,71%	1,50%	-0,498	0,343	-4,56	0,05
TESOURO IPCA COM JUROS SEMESTRAIS (NTN-B 2040)-CÓDIGO: 15856998 (7608)	-0,13%	-0,34%	14,14%	1,46%	-0,28%	1,21	-0,08	1,05%	1,71%	1,50%	-0,498	0,343	-4,56	0,05
TESOURO IPCA COM JUROS SEMESTRAIS (NTN-B 2040)-CÓDIGO: 15856999 (7608)	-0,13%	-0,34%	14,14%	1,46%	-0,28%	1,21	-0,08	1,05%	1,71%	1,50%	-0,498	0,343	-4,56	0,05
TESOURO IPCA COM JUROS SEMESTRAIS (NTN-B 2040)-CÓDIGO: 15857000 (7608)	-0,13%	-0,34%	14,14%	1,46%	-0,28%	1,21	-0,08	1,05%	1,71%	1,50%	-0,498	0,343	-4,56	0,05
TESOURO IPCA COM JUROS SEMESTRAIS (NTN-B 2040)-CÓDIGO: 15857001 (7608)	-0,13%	-0,34%	14,14%	1,46%	-0,28%	1,21	-0,08	1,05%	1,71%	1,50%	-0,498	0,343	-4,56	0,05
TESOURO IPCA COM JUROS SEMESTRAIS (NTN-B 2040)-CÓDIGO: 15857002 (7608)	-0,13%	-0,34%	14,14%	1,46%	-0,28%	1,21	-0,08	1,05%	1,71%	1,50%	-0,498	0,343	-4,56	0,05
TESOURO IPCA COM JUROS SEMESTRAIS (NTN-B 2040)-CÓDIGO: 15857003 (7608)	-0,13%	-0,34%	14,14%	1,46%	-0,28%	1,21	-0,08	1,05%	1,71%	1,50%	-0,498	0,343	-4,56	0,05
TESOURO IPCA COM JUROS SEMESTRAIS (NTN-B 2040)-CÓDIGO: 15857004 (7608)	-0,13%	-0,34%	14,14%	1,46%	-0,28%	1,21	-0,08	1,05%	1,71%	1,50%	-0,498	0,343	-4,56	0,05
TESOURO IPCA COM JUROS SEMESTRAIS (NTN-B 2040)-CÓDIGO: 15857005 (7608)	-0,13%	-0,34%	14,14%	1,46%	-0,28%	1,21	-0,08	1,05%	1,71%	1,50%	-0,498	0,343	-4,56	0,05
TESOURO IPCA COM JUROS SEMESTRAIS (NTN-B 2040)-CÓDIGO: 15857006 (7608)	-0,13%	-0,34%	14,14%	1,46%	-0,28%	1,21	-0,08	1,05%	1,71%	1,50%	-0,498	0,343	-4,56	0,05
TESOURO IPCA COM JUROS SEMESTRAIS (NTN-B 2040)-CÓDIGO: 15857007 (7608)	-0,13%	-0,34%	14,14%	1,46%	-0,28%	1,21	-0,08	1,05%	1,71%	1,50%	-0,498	0,343	-4,56	0,05
TESOURO IPCA COM JUROS SEMESTRAIS (NTN-B 2040)-CÓDIGO: 15857008 (7608)	-0,13%	-0,34%	14,14%	1,46%	-0,28%	1,21	-0,08	1,05%	1,71%	1,50%	-0,498	0,343	-4,56	0,05
TESOURO IPCA COM JUROS SEMESTRAIS (NTN-B 2040)-CÓDIGO: 15857009 (7608)	-0,13%	-0,34%	14,14%	1,46%	-0,28%	1,21	-0,08	1,05%	1,71%	1,50%	-0,498	0,343	-4,56	0,05
TESOURO IPCA COM JUROS SEMESTRAIS (NTN-B 2040)-CÓDIGO: 15857010 (7608)	-0,13%	-0,34%	14,14%	1,46%	-0,28%	1,21	-0,08	1,05%	1,71%	1,50%	-0,498	0,343	-4,56	0,05
TESOURO IPCA COM JUROS SEMESTRAIS (NTN-B 2040)-CÓDIGO: 15857011 (7608)	-0,13%	-0,34%	14,14%	1,46%	-0,28%	1,21	-0,08	1,05%	1,71%	1,50%	-0,498	0,343	-4,56	0,05
TESOURO IPCA COM JUROS SEMESTRAIS (NTN-B 2040)-CÓDIGO: 15857012 (7608)	-0,13%	-0,34%	14,14%	1,46%	-0,28%	1,21	-0,08	1,05%	1,71%	1,50%	-0,498	0,343	-4,56	0,05
TESOURO IPCA COM JUROS SEMESTRAIS (NTN-B 2040)-CÓDIGO: 15857013 (7608)	-0,13%	-0,34%	14,14%	1,46%	-0,28%	1,21	-0,08	1,05%	1,71%	1,50%	-0,498	0,343	-4,56	0,05
TESOURO IPCA COM JUROS SEMESTRAIS (NTN-B 2040)-CÓDIGO: 15857014 (7608)	-0,13%	-0,34%	14,14%											

CONCEITOS

* Base de dados: Quantum; Econômica; ANBIMA; CETIP; Fundos de Investimentos; Carteira RECIPREV;

**Período de análise: A partir de janeiro de 2011 até o mês deste relatório, ou consideramos para os cálculos o mês de início das atividades de captações dos ativos (Início do Fundo) quando posterior a janeiro de 2011. Não são consideradas as datas exatas em que a RECIPREV efetuou as aplicações ou resgates no ativo. Este fato, altera os cálculos, em particular, no mês do referido evento, para mais ou para menos em todos os indicadores desta planilha, porém, não de forma significativa;

***Eventos diversos: Alguns dos indicadores apresentados podem não espelhar de forma adequada a análise do(s) ativo(s), tendo em vista diversas variáveis envolvidas, tais como: tempo de análise ou tempo de existência do ativo; tipo do ativo; objetivo do ativo entre outras variáveis;

****A Reciprev possui fundos imobiliários com as seguintes Características: a) de renda, b) recebíveis com retornos programados; c) recebíveis sem retorno programado; Todos os fundos são cotados na BVMF/Ibovespa. Pelas características dos fundos imobiliários, alguns indicadores demonstrados nesta planilha podem não cumprir de forma correta sua função conceitual

*****A Reciprev possui fundos de investimentos em participação com diversos prazos de retorno do capital investido e diversos benchmarks. Alguns possuem curva "J" maiores que outros. Pelas características dos fundos de investimentos em participação, alguns indicadores demonstrados nesta planilha podem não cumprir de forma correta sua função conceitual

*****A Reciprev possui fundos de investimentos em direitos creditórios com diversos prazos de retorno do capital investido e diversos benchmarks. Pelas características dos fundos de investimentos em direitos creditórios alguns indicadores demonstrados nesta planilha podem não cumprir de forma correta sua função conceitual.

*****D Ativo livre de risco considerado foi o CDI.

=Benchmark: Indicador de retorno do fundo

=Retorno médio mensal: Quanto o ativo proporcionou de retorno médio mensal, considerando o período avaliado do ativo, tendo como base o período da observação (**);

=Retorno médio anual: Quanto o ativo proporcionou de retorno médio anual, considerando o período avaliado do ativo, tendo como base o período da observação (**);

=Retorno Total: Quanto o ativo proporcionou de retorno total, considerando o período avaliado do ativo, tendo como base o período da observação (**);

=Maior Retorno: É o maior retorno do ativo, considerando o período avaliado, tendo como base o período da observação (**);

=Menor Retorno: É o menor retorno do ativo, considerando o período avaliado, tendo como base o período da observação (**);

=Quantidade de mês positivo: É a quantidade de meses em que o ativo obteve retorno acima de zero, considerando o período avaliado do ativo, tendo como base o período da observação (**);

=Quantidade de mês negativo: É a quantidade de meses em que o ativo obteve retorno abaixo de zero, considerando o período avaliado do ativo, tendo como base o período da observação (**);

=Quantidade de mês acima do Benchmark: É a quantidade de meses em que o ativo obteve retorno acima do Benchmark, considerando o período avaliado do ativo, tendo como base o período da observação (**);

=Quantidade de mês abaixo do Benchmark: É a quantidade de meses em que o ativo obteve retorno abaixo do Benchmark, considerando o período avaliado do ativo, tendo como base o período da observação (**);

=Risco mensal em todo período: Trata-se da volatilidade mensal do ativo. A volatilidade é calculada através do desvio padrão da série histórica dos retornos do ativo, tendo como base os períodos informados na observação (**);

=Risco Mensal 12 meses: Desvio padrão dos retornos dos últimos 12 meses com periodicidade mensal;

=Risco anual em todo período: Trata-se da volatilidade anual do ativo. A volatilidade é calculada através do desvio padrão da série histórica dos retornos do ativo, tendo como base os períodos informados na observação (**), e trazidos para o período anual;

=68% dos dados o retorno ficará entre: Com base nos retornos de 2011 até o mês anterior do ativo, os retornos futuros tendem a ficar entre o intervalo informado com 68% de possibilidades;

=95% dos dados o retorno ficará entre: Com base nos retornos de 2011 até o mês anterior do ativo, os retornos futuros tendem a ficar entre o intervalo informado com 95% de possibilidades;

=Retorno em relação ao Benchmark: Trata-se do comparativo do retorno do ativo em todo o período avaliado em relação ao retorno esperado do ativo (Benchmark);

=Retorno em relação ao CDI: Trata-se do comparativo do retorno do ativo em todo o período avaliado em relação ao retorno do CDI no mesmo período avaliado;

=Retorno em relação ao IBOVESPA: Trata-se do comparativo do retorno do ativo em todo o período avaliado em relação ao retorno do IBOVESPA no mesmo período avaliado;

=Retorno em relação ao IMA B: Trata-se do comparativo do retorno do ativo em todo o período avaliado em relação ao retorno do IMA-B no mesmo período avaliado;

=Meta: Trata-se do comparativo do retorno do ativo em todo o período avaliado em relação ao retorno das metas de cada ano;

=Sharpe: Dado pela fórmula: (Retorno médio anual do ativo - Retorno médio anual do CDI) / (Risco anual do Ativo). Portanto, quanto maior, melhor;

=Information Ration: Dado pela fórmula: (Retorno médio anual do ativo - Retorno médio anual do Benchmark) / Treck Erro. Portanto, quanto maior, melhor;

=Treck Error: Trata-se do desvio padrão das diferenças entre os retornos do ativo e o retorno do benchmark do referido ativo. Portanto, quanto mais próximo de zero, melhor;

=VAR HISTÓRICO (95%): Valor esperado da perda máxima ou da pior perda em um horizonte de tempo em um intervalo de confiança;

=VAR 12 MESES (95%): A pior perda esperada para um dia, em um intervalo de confiança de 95%, com periodicidade mensal dos últimos 12 meses;

=Correlação CDI: Correlação do ativo com o CDI, ou seja, como o ativo se movimenta em relação ao comportamento do CDI. Se igual ou próximo de zero, não há correlação. Se positiva, próxima de +1, têm mesmo sentido de movimento. Se negativa, próxima de -1, têm sentidos opostos de movimentos;

=Correlação Ibovespa: Correlação do ativo com o Ibovespa, ou seja, como o ativo se movimenta em relação ao comportamento do Ibovespa. Se igual ou próximo de zero, não há correlação. Se positiva, próxima de +1, têm mesmo sentido de movimento. Se negativa, próxima de -1, têm sentidos opostos de movimentos;

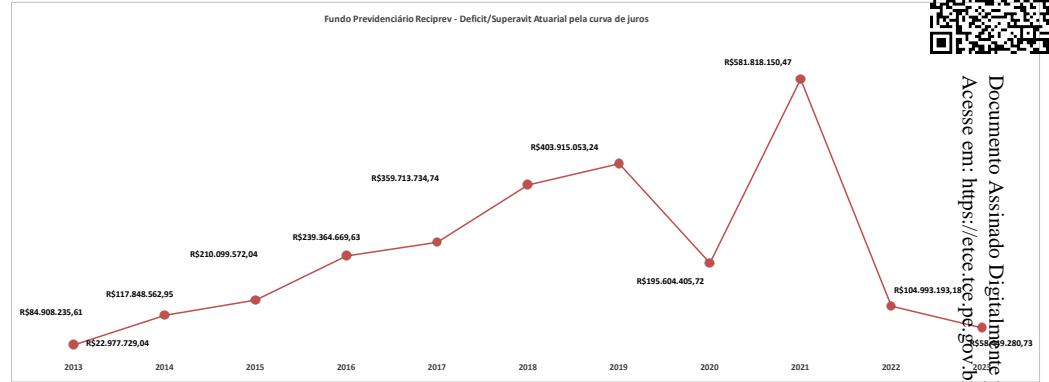
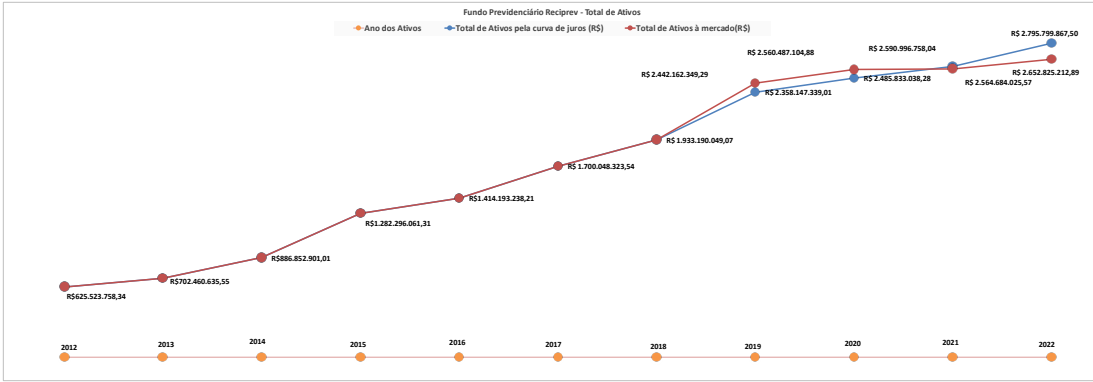
=Sharpe Modificada: Dado pela fórmula: (Retorno médio anual do ativo - Retorno médio anual do CDI) / (Risco anual do Ativo - Risco anual do CDI). Comparado com o Índice Sharpe, leva em consideração o risco do "ativo livre de risco". Portanto, quanto maior, melhor;

=Índice Beta: Indicador que mede a sensibilidade do ativo em relação a uma carteira, no caso foi considerado o benchmark de cada ativo. Ativos financeiros de Beta elevado são considerados mais agressivos, enquanto os de Beta mais baixo são mais conservadores;

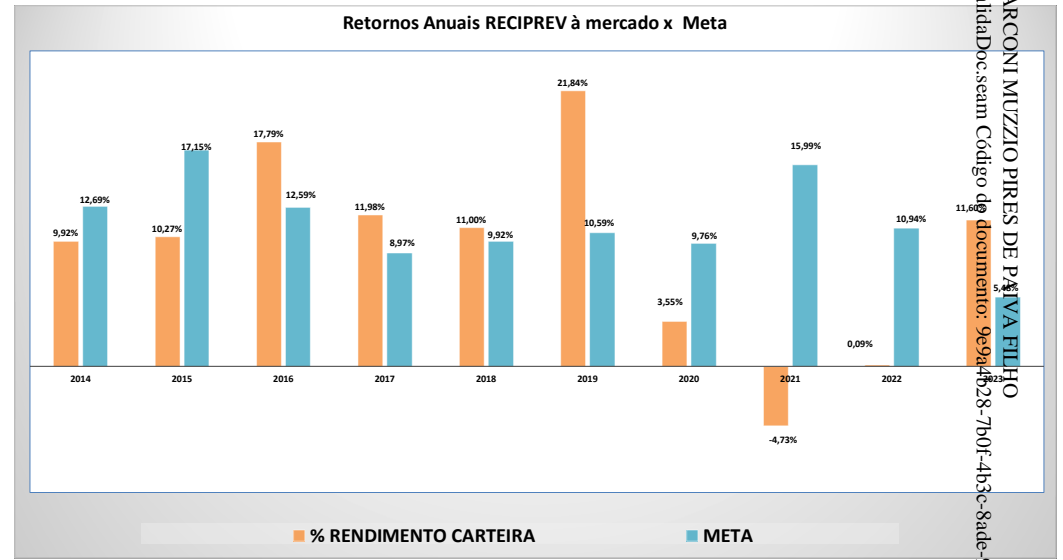
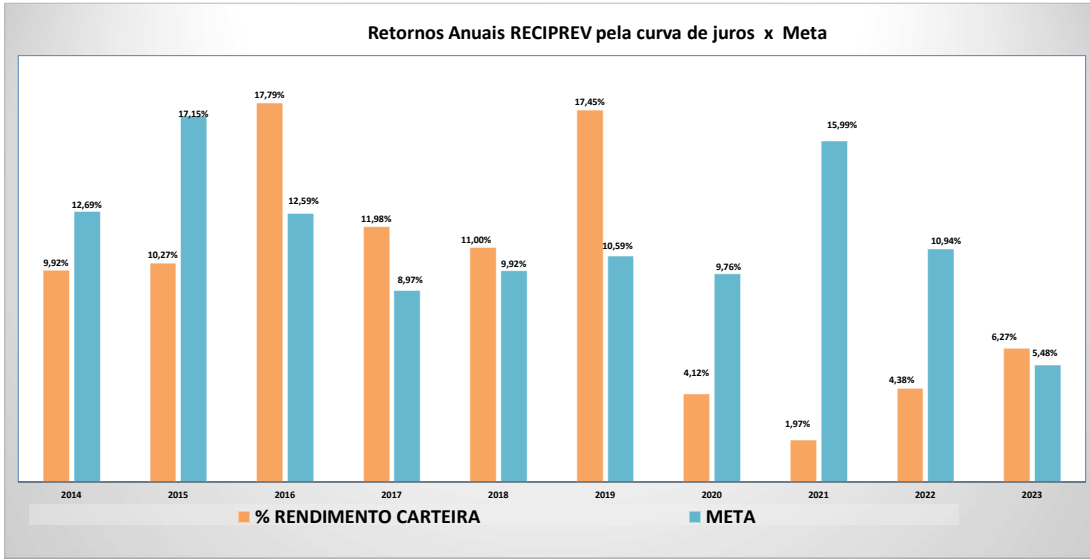
=Erro Quadrático Médio (EQM): Mede o quanto o retorno de um fundo se afasta do retorno de seu benchmark. Quanto mais próximo de zero maior a aderência dos retornos ao benchmark;



EVOLUÇÃO DA CARTEIRA DE INVESTIMENTOS E SUPERAVIT ATUARIAIS DA CARTERIA DE INVESTIMENTOS DO FUNDO PREVIDENCIÁRIO RECIPREV



RENTABILIDADE DA CARTEIRA DE INVESTIMENTOS RECIPREV: 2014 À 2023



RESUMOS OPERACIONAIS - QUANTIDADES APROXIMADAS: 2014 À 2023

Ano	Quantidade de Reuniões do Comitê de Investimentos (Atas)	Quantidade de Autorizações de Aplicações e Resgates - APR	Quantidade de Atestados de Compatibilidades de Investimentos de Longo Prazo	Quantidade de Decisões de Investimentos (Aplicações e Resgates)
2013	10	190	6	181
2014	12	175	20	278
2015	13	161	10	261
2016	12	167	3	323
2017	14	187	1	365
2018	13	298	0	461
2019	14	267	0	386
2020	14	208	0	293
2021	12	202	5	263
2022	12	259	3	324
2023	6	117	1	153
TOTAIS	132	2.141	49	3.288

Documento Assinado Digitalmente por MARCONI MUZZIO Pires DE PAIVA FILHO
 Acesse em: <https://etce.itec.br/ppp/validacao> Código do documento: 9e994b28-7b0f-4b3c-8ade-980513c11b

RESUMO DAS AUTORIZAÇÕES DE APLICAÇÕES E RESGATES DE 2023



Documento Assinado Digitalmente por: MARCONI NUZZO PIRESI DE PAIVA FILHO
 Acesse em: <https://eetec.pe.gov.br/emp/validador/seam> Código do documento: 06944078704F4403-84de-000517f6c11b

DATA SOLICITAÇÃO DA OPERAÇÃO	DATA COTIZAÇÃO DA OPERAÇÃO	DATA LIQUIDAÇÃO DA OPERAÇÃO	TIPO DE OPERAÇÃO	VALOR	APR	FUNDO	CNPJ	
03/01/2023	03/01/2023	03/01/2023	APLICAÇÃO	RS	18.107,56	1	BB PREVIDENCIÁRIO RENDA FIXA FLUXO FUNDO DE INVESTIMENTO EM COTAS DE FUNDOS DE INVESTIMENTO	13.077.415/0001-05
10/01/2023	10/01/2023	10/01/2023	RESGATE	RS	3.636,00	2	FUNDO DE INVESTIMENTO EM COTAS DE FUNDOS DE INVESTIMENTO RENDA FIXA CURTO PRAZO PODER PÚBLICO	13.397.466/0001-14
10/01/2023	10/01/2023	10/01/2023	APLICAÇÃO	RS	6.284,25	3	BB PREVIDENCIÁRIO RENDA FIXA FLUXO FUNDO DE INVESTIMENTO EM COTAS DE FUNDOS DE INVESTIMENTO	13.077.415/0001-05
13/01/2023	13/01/2023	13/01/2023	RESGATE	RS	22.500,00	4	BB RECEBÍVEIS IMOBILIÁRIOS FUNDO DE INVESTIMENTO IMOBILIÁRIO - FII	20.716.161/0001-93
13/01/2023	13/01/2023	13/01/2023	RESGATE	RS	66.650,94	4	SINGULARE FUNDO DE INVESTIMENTO IMOBILIÁRIO	16.841.067/0001-99
13/01/2023	13/01/2023	13/01/2023	APLICAÇÃO	RS	89.150,94	4	BB PREVIDENCIÁRIO RENDA FIXA FLUXO FUNDO DE INVESTIMENTO EM COTAS DE FUNDOS DE INVESTIMENTO	13.077.415/0001-05
16/01/2023	24/01/2023	26/01/2023	RESGATE	RS	2.813.172,44	5	QUELUZ VALOR FUNDO DE INVESTIMENTO EM AÇÕES	09.289.072/0001-75
16/01/2023	16/01/2023	16/01/2023	APLICAÇÃO	RS	977,10	6	BB PREVIDENCIÁRIO RENDA FIXA FLUXO FUNDO DE INVESTIMENTO EM COTAS DE FUNDOS DE INVESTIMENTO	13.077.415/0001-05
19/01/2023	19/01/2023	20/03/2022	RESGATE	RS	16.000.000,00	7	BB PREVIDENCIÁRIO RENDA FIXA IDK2 TÍTULOS PÚBLICOS FUNDO DE INVESTIMENTO	13.322.205/0001-35
20/01/2023	20/01/2023	20/01/2023	APLICAÇÃO	RS	14.966.064,33	8	BB PREVIDENCIÁRIO RENDA FIXA FLUXO FUNDO DE INVESTIMENTO EM COTAS DE FUNDOS DE INVESTIMENTO	13.077.415/0001-05
26/01/2023	26/01/2023	26/01/2023	APLICAÇÃO	RS	2.191.866,59	9	BB PREVIDENCIÁRIO RENDA FIXA FLUXO FUNDO DE INVESTIMENTO EM COTAS DE FUNDOS DE INVESTIMENTO	13.077.415/0001-05
27/01/2023	27/01/2023	27/01/2023	RESGATE	RS	10.794.321,63	10	BB PREVIDENCIÁRIO RENDA FIXA FLUXO FUNDO DE INVESTIMENTO EM COTAS DE FUNDOS DE INVESTIMENTO	13.077.415/0001-05
27/01/2023	27/01/2023	27/01/2023	APLICAÇÃO	RS	12.177.090,03	11	FUNDO DE INVESTIMENTO EM COTAS DE FUNDOS DE INVESTIMENTO RENDA FIXA CURTO PRAZO PODER PÚBLICO	13.397.466/0001-14
30/01/2023	30/01/2023	30/01/2023	RESGATE	RS	12.114.240,70	12	FUNDO DE INVESTIMENTO EM COTAS DE FUNDOS DE INVESTIMENTO RENDA FIXA CURTO PRAZO PODER PÚBLICO	13.397.466/0001-14
30/01/2023	30/01/2023	30/01/2023	APLICAÇÃO	RS	232.785,90	13	BB PREVIDENCIÁRIO RENDA FIXA FLUXO FUNDO DE INVESTIMENTO EM COTAS DE FUNDOS DE INVESTIMENTO	13.077.415/0001-05
01/02/2023	01/02/2023	01/02/2023	APLICAÇÃO	RS	1.196,46	14	FUNDO DE INVESTIMENTO EM COTAS DE FUNDOS DE INVESTIMENTO RENDA FIXA CURTO PRAZO PODER PÚBLICO	13.397.466/0001-14
08/02/2023	08/02/2023	08/02/2023	APLICAÇÃO	RS	39,06	15	BB PREVIDENCIÁRIO RENDA FIXA FLUXO FUNDO DE INVESTIMENTO EM COTAS DE FUNDOS DE INVESTIMENTO	13.077.415/0001-05
13/02/2023	13/02/2023	13/02/2023	APLICAÇÃO	RS	7.155,04	16	FUNDO DE INVESTIMENTO EM COTAS DE FUNDOS DE INVESTIMENTO RENDA FIXA CURTO PRAZO PODER PÚBLICO	13.397.466/0001-14
14/02/2023	14/02/2023	14/02/2023	RESGATE	RS	7.500,00	17	BB RECEBÍVEIS IMOBILIÁRIOS FUNDO DE INVESTIMENTO IMOBILIÁRIO - FII	20.716.161/0001-93
14/02/2023	14/02/2023	14/02/2023	APLICAÇÃO	RS	39.532.830,30	17	BB PREVIDENCIÁRIO RENDA FIXA FLUXO FUNDO DE INVESTIMENTO EM COTAS DE FUNDOS DE INVESTIMENTO	13.077.415/0001-05
15/02/2023	15/02/2023	15/02/2023	RESGATE	RS	485.380,71	18	BB PREVIDENCIÁRIO RENDA FIXA TÍTULOS PÚBLICOS IPCA III FUNDO DE INVESTIMENTO	19.303.795/0001-35
15/02/2023	15/02/2023	15/02/2023	RESGATE	RS	316.054,71	18	BB PREVIDENCIÁRIO RENDA FIXA TÍTULOS PÚBLICOS IPCA VI FUNDO DE INVESTIMENTO	19.523.306/0001-50
15/02/2023	15/02/2023	15/02/2023	APLICAÇÃO	RS	19.777.424,45	18	BB PREVIDENCIÁRIO RENDA FIXA FLUXO FUNDO DE INVESTIMENTO EM COTAS DE FUNDOS DE INVESTIMENTO	13.077.415/0001-05
15/02/2023	15/02/2023	15/02/2023	RESGATE	RS	3.574.981,62	-	TESOURO IPCA COM JUROS SEMESTRAIS (NTN-B 2040- CÓDIGO: 15836499)	-
15/02/2023	15/02/2023	15/02/2023	RESGATE	RS	1.191.660,54	-	TESOURO IPCA COM JUROS SEMESTRAIS (NTN-B 2040- CÓDIGO: 15836500)	-
15/02/2023	15/02/2023	15/02/2023	RESGATE	RS	1.191.660,54	-	TESOURO IPCA COM JUROS SEMESTRAIS (NTN-B 2040- CÓDIGO: 15860600)	-
15/02/2023	15/02/2023	15/02/2023	RESGATE	RS	595.830,27	-	TESOURO IPCA COM JUROS SEMESTRAIS (NTN-B 2040- CÓDIGO: 15860602)	-
15/02/2023	15/02/2023	15/02/2023	RESGATE	RS	4.766.642,16	-	TESOURO IPCA COM JUROS SEMESTRAIS (NTN-B 2040- CÓDIGO: 15860603)	-
15/02/2023	15/02/2023	15/02/2023	RESGATE	RS	1.382.326,23	-	TESOURO IPCA COM JUROS SEMESTRAIS (NTN-B 2040- CÓDIGO: 15917043)	-
15/02/2023	15/02/2023	15/02/2023	RESGATE	RS	1.191.660,54	-	TESOURO IPCA COM JUROS SEMESTRAIS (NTN-B 2040- CÓDIGO: 17223138)	-
15/02/2023	15/02/2023	15/02/2023	RESGATE	RS	3.574.981,62	-	TESOURO IPCA COM JUROS SEMESTRAIS (NTN-B 2040- CÓDIGO: 17223139)	-
15/02/2023	15/02/2023	15/02/2023	RESGATE	RS	4.766.642,16	-	TESOURO IPCA COM JUROS SEMESTRAIS (NTN-B 2040- CÓDIGO: 17223140)	-
15/02/2023	15/02/2023	15/02/2023	RESGATE	RS	1.191.660,54	-	TESOURO IPCA COM JUROS SEMESTRAIS (NTN-B 2040- CÓDIGO: 17223141)	-
16/02/2023	16/02/2023	16/02/2023	RESGATE	RS	38.286.961,86	19	BB PREVIDENCIÁRIO RENDA FIXA FLUXO FUNDO DE INVESTIMENTO EM COTAS DE FUNDOS DE INVESTIMENTO	13.077.415/0001-05
16/02/2023	16/02/2023	16/02/2023	APLICAÇÃO	RS	57.999.999,99	20	CAIXA BRASIL IDA IPCA 2A TÍTULOS PÚBLICOS RENDA FIXA LONGO PRAZO	14.386.926/0001-71
16/02/2023	16/02/2023	16/02/2023	APLICAÇÃO	RS	12.054.577,00	21	FUNDO DE INVESTIMENTO EM COTAS DE FUNDOS DE INVESTIMENTO RENDA FIXA CURTO PRAZO PODER PÚBLICO	13.397.466/0001-14
16/02/2023	16/02/2023	16/02/2023	RESGATE	RS	951.900,17	22	FUNDO DE INVESTIMENTO CAIXA BRASIL 2024 IV TÍTULOS PÚBLICOS RENDA FIXA	20.139.999/0001-78
16/02/2023	16/02/2023	16/02/2023	RESGATE	RS	788.027,37	22	FUNDO DE INVESTIMENTO CAIXA BRASIL 2024 I TÍTULOS PÚBLICOS RENDA FIXA	18.598.288/0001-03
16/02/2023	16/02/2023	16/02/2023	RESGATE	RS	222.223,92	22	FUNDO DE INVESTIMENTO CAIXA BRASIL 2030 III TÍTULOS PÚBLICOS RENDA FIXA	19.769.046/0001-06
16/02/2023	16/02/2023	16/02/2023	RESGATE	RS	328.584,48	22	FUNDO DE INVESTIMENTO CAIXA BRASIL 2030 III TÍTULOS PÚBLICOS RENDA FIXA	20.139.534/0001-00
17/02/2023	17/02/2023	17/02/2023	APLICAÇÃO	RS	2.290.735,94	23	CAIXA BRASIL IDA IPCA 2A TÍTULOS PÚBLICOS RENDA FIXA LONGO PRAZO	14.386.926/0001-71
17/02/2023	17/02/2023	17/02/2023	RESGATE	RS	20.289.714,27	24	BB PREVIDENCIÁRIO RENDA FIXA FLUXO FUNDO DE INVESTIMENTO EM COTAS DE FUNDOS DE INVESTIMENTO	13.077.415/0001-05
17/02/2023	17/02/2023	17/02/2023	APLICAÇÃO	RS	17.000.000,00	25	BNB SOBERANO FUNDO DE INVESTIMENTO RENDA FIXA	30.568.193/0001-42
17/02/2023	22/02/2023	22/02/2023	APLICAÇÃO	RS	3.000.000,00	26	FINACAP MAURITSTAD FUNDO DE INVESTIMENTO EM AÇÕES	05.964.067/0001-60
27/02/2023	27/02/2023	27/02/2023	RESGATE	RS	12.020.934,06	27	FUNDO DE INVESTIMENTO EM COTAS DE FUNDOS DE INVESTIMENTO RENDA FIXA CURTO PRAZO PODER PÚBLICO	13.397.466/0001-14
28/02/2023	28/02/2023	28/02/2023	APLICAÇÃO	RS	1.369.350,66	28	BB PREVIDENCIÁRIO RENDA FIXA FLUXO FUNDO DE INVESTIMENTO EM COTAS DE FUNDOS DE INVESTIMENTO	13.077.415/0001-05
01/03/2023	01/03/2023	01/03/2023	APLICAÇÃO	RS	1.196,46	29	FUNDO DE INVESTIMENTO EM COTAS DE FUNDOS DE INVESTIMENTO RENDA FIXA CURTO PRAZO PODER PÚBLICO	13.397.466/0001-14
03/03/2023	03/03/2023	03/03/2023	RESGATE	RS	2.852.469,97	30	BB PREVIDENCIÁRIO RENDA FIXA FLUXO FUNDO DE INVESTIMENTO EM COTAS DE FUNDOS DE INVESTIMENTO	13.077.415/0001-05
06/03/2023	06/03/2023	06/03/2023	APLICAÇÃO	RS	6.323,31	31	BB PREVIDENCIÁRIO RENDA FIXA FLUXO FUNDO DE INVESTIMENTO EM COTAS DE FUNDOS DE INVESTIMENTO	13.077.415/0001-05
07/03/2023	07/03/2023	07/03/2023	APLICAÇÃO	RS	233.477,82	32	BB PREVIDENCIÁRIO RENDA FIXA FLUXO FUNDO DE INVESTIMENTO EM COTAS DE FUNDOS DE INVESTIMENTO	13.077.415/0001-05
09/03/2023	09/03/2023	09/03/2023	RESGATE	RS	169.646,32	33	FUNDO DE INVESTIMENTO EM COTAS DE FUNDOS DE INVESTIMENTO RENDA FIXA CURTO PRAZO PODER PÚBLICO	13.397.466/0001-14
10/03/2023	10/03/2023	10/03/2023	APLICAÇÃO	RS	3.750.058,42	34	BB PREVIDENCIÁRIO RENDA FIXA FLUXO FUNDO DE INVESTIMENTO EM COTAS DE FUNDOS DE INVESTIMENTO	13.077.415/0001-05
13/03/2023	13/03/2023	13/03/2023	RESGATE	RS	1.302,00	35	FUNDO DE INVESTIMENTO EM COTAS DE FUNDOS DE INVESTIMENTO RENDA FIXA CURTO PRAZO PODER PÚBLICO	13.397.466/0001-14
14/03/2023	14/03/2023	14/03/2023	RESGATE	RS	7.500,00	36	BB RECEBÍVEIS IMOBILIÁRIOS FUNDO DE INVESTIMENTO IMOBILIÁRIO - FII	20.716.161/0001-93
14/03/2023	14/03/2023	14/03/2023	APLICAÇÃO	RS	13.651.854,38	36	BB PREVIDENCIÁRIO RENDA FIXA FLUXO FUNDO DE INVESTIMENTO EM COTAS DE FUNDOS DE INVESTIMENTO	13.077.415/0001-05
15/03/2023	15/03/2023	15/03/2023	APLICAÇÃO	RS	5.148.613,46	37	BB PREVIDENCIÁRIO RENDA FIXA FLUXO FUNDO DE INVESTIMENTO EM COTAS DE FUNDOS DE INVESTIMENTO	13.077.415/0001-05
20/03/2023	20/03/2023	20/03/2023	RESGATE	RS	11.000.000,00	38	BB PREVIDENCIÁRIO RENDA FIXA FLUXO FUNDO DE INVESTIMENTO EM COTAS DE FUNDOS DE INVESTIMENTO	13.077.415/0001-05
20/03/2023	20/03/2023	20/03/2023	RESGATE	RS	11.000.000,00	38	BB PREVIDENCIÁRIO RENDA FIXA IDK2 TÍTULOS PÚBLICOS FUNDO DE INVESTIMENTO	13.322.205/0001-35
24/03/2023	24/03/2023	24/03/2023	APLICAÇÃO	RS	2.486,95	39	BB PREVIDENCIÁRIO RENDA FIXA FLUXO FUNDO DE INVESTIMENTO EM COTAS DE FUNDOS DE INVESTIMENTO	13.077.415/0001-05
27/03/2023	27/03/2023	27/03/2023	RESGATE	RS	455.510,06	40	BB PREVIDENCIÁRIO RENDA FIXA FLUXO FUNDO DE INVESTIMENTO EM COTAS DE FUNDOS DE INVESTIMENTO	13.077.415/0001-05
28/03/2023	28/03/2023	28/03/2023	RESGATE	RS	12.095.555,34	41	BB PREVIDENCIÁRIO RENDA FIXA FLUXO FUNDO DE INVESTIMENTO EM COTAS DE FUNDOS DE INVESTIMENTO	13.077.415/0001-05
28/03/2023	28/03/2023	28/03/2023	APLICAÇÃO	RS	12.095.555,34	42	FUNDO DE INVESTIMENTO EM COTAS DE FUNDOS DE INVESTIMENTO RENDA FIXA CURTO PRAZO PODER PÚBLICO	13.397.466/0001-14
29/03/2023	29/03/2023	29/03/2023	APLICAÇÃO	RS	1.391.736,83	43	BB PREVIDENCIÁRIO RENDA FIXA FLUXO FUNDO DE INVESTIMENTO EM COTAS DE FUNDOS DE INVESTIMENTO	13.077.415/0001-05
30/03/2023	30/03/2023	30/03/2023	RESGATE	RS	12.069.369,50	44	FUNDO DE INVESTIMENTO EM COTAS DE FUNDOS DE INVESTIMENTO RENDA FIXA CURTO PRAZO PODER PÚBLICO	13.397.466/0001-14
31/03/2023	31/03/2023	31/03/2023	RESGATE	RS	2.760.237,63	45	BB PREVIDENCIÁRIO RENDA FIXA FLUXO FUNDO DE INVESTIMENTO EM COTAS DE FUNDOS DE INVESTIMENTO	13.077.415/0001-05
31/03/2023	31/03/2023	31/03/2023	APLICAÇÃO	RS	1.196,46	46	FUNDO DE INVESTIMENTO EM COTAS DE FUNDOS DE INVESTIMENTO RENDA FIXA CURTO PRAZO PODER PÚBLICO	13.397.466/0001-14
03/04/2023	03/04/2023	03/04/2023	APLICAÇÃO	RS	39,06	47	BB PREVIDENCIÁRIO RENDA FIXA FLUXO FUNDO DE INVESTIMENTO EM COTAS DE FUNDOS DE INVESTIMENTO	13.077.415/0001-05
05/04/2023	05/04/2023	05/04/2023	RESGATE	RS	218,89	48	BB PREVIDENCIÁRIO RENDA FIXA FLUXO FUNDO DE INVESTIMENTO EM COTAS DE FUNDOS DE INVESTIMENTO	13.077.415/0001-05
06/04/2023	06/04/2023	06/04/2023	APLICAÇÃO	RS	3.848.085,47	49	BB PREVIDENCIÁRIO RENDA FIXA FLUXO FUNDO DE INVESTIMENTO EM COTAS DE FUNDOS DE INVESTIMENTO	13.077.415/0001-05
11/04/2023	11/04/2023	11/04/2023	APLICAÇÃO	RS	5.020.597,62	50	BB PREVIDENCIÁRIO RENDA FIXA FLUXO FUNDO DE INVESTIMENTO EM COTAS DE FUNDOS DE INVESTIMENTO	13.077.415/0001-05
12/04/2023	12/04/2023	12/04/2023	RESGATE	RS	9.596,66	51	BB PREVIDENCIÁRIO RENDA FIXA FLUXO FUNDO DE INVESTIMENTO EM COTAS DE FUNDOS DE INVESTIMENTO	13.077.415/0001-05
13/04/2023	13/04/2023	13/04/2023	APLICAÇÃO	RS	4.163.244,75	52	BB PREVIDENCIÁRIO RENDA FIXA FLUXO FUNDO DE INVESTIMENTO EM COTAS DE FUNDOS DE INVESTIMENTO	13.077.415/0001-05
13/04/2023	13/04/2023	13/04/2023	APLICAÇÃO	RS	35.590,39	53	FUNDO DE INVESTIMENTO EM COTAS DE FUNDOS DE INVESTIMENTO RENDA FIXA CURTO PRAZO PODER PÚBLICO	13.397.466/0001-14
14/04/2023	14/04/2023	14/04/2023	APLICAÇÃO	RS	8.590.460,89	54	BB PREVIDENCIÁRIO RENDA FIXA FLUXO FUNDO DE INVESTIMENTO EM COTAS DE FUNDOS DE INVESTIMENTO	13.077.415/0001-05
14/04/2023	14/04/2023	14/04/2023	APLICAÇÃO	RS	1.212,92	55	FUNDO DE INVESTIMENTO EM COTAS DE FUNDOS DE INVESTIMENTO RENDA FIXA CURTO PRAZO PODER PÚBLICO	13.397.466/0001-14
17/04/2023	17/04/2023	17/04/2023	RESGATE	RS	20.123.517,78	56	BB PREVIDENCIÁRIO RENDA FIXA FLUXO FUNDO DE INVESTIMENTO EM COTAS DE FUNDOS DE INVESTIMENTO	13.077.415/0001-05
17/04/2023	17/04/2023	17/04/2023	RESGATE	RS	7.500,00	56	BB RECEBÍVEIS IMOBILIÁRIOS FUNDO DE INVESTIMENTO IMOBILIÁRIO - FII	20.716.161/0001-93
17/04/2023	17/04/2023	17/04/2023	RESGATE	RS	60.838,90	56	SINGULARE FUNDO DE INVESTIMENTO IMOBILIÁRIO	16.841.067/0001-99
17/04/2023	17/04/2023	17/04/2023	APLICAÇÃO	RS	7.700.000,00	57	BB PREVIDENCIÁRIO RENDA FIXA IDK2 TÍTULOS PÚBLICOS FUNDO DE INVESTIMENTO	13.322.205/0001-35
17/04/2023	17/04/2023	17/04/2023	APLICAÇÃO	RS	12.500.000,00	58	FUNDO DE INVESTIMENTO EM COTAS DE FUNDOS DE INVESTIMENTO RENDA FIXA CURTO PRAZO PODER PÚBLICO	13.397.466/0001-14



Documento Assinado Digitalmente por: MARCONI NUZZO FRESI DE PAIVA FILHO
 Acesso em: https://eetecfpe.gov.br/emp/validador/pe_suan Código do documento: 2694467879dF483c8a4e00f17fc11b

DATA SOLICITAÇÃO DA OPERAÇÃO	DATA COTIZAÇÃO DA OPERAÇÃO	DATA LIQUIDAÇÃO DA OPERAÇÃO	TIPO DE OPERAÇÃO	VALOR	APR	FUNDO	CNPJ
25/04/2023	25/04/2023	25/04/2023	APLICAÇÃO	R\$ 3.952,20	59	FUNDO DE INVESTIMENTO EM COTAS DE FUNDOS DE INVESTIMENTO RENDA FIXA CURTO PRAZO PODER PÚBLICO	13.397.466/0001-14
26/04/2023	26/04/2023	26/04/2023	RESGATE	R\$ 456.000,00	60	BB PREVIDENCIÁRIO RENDA FIXA FLUXO FUNDO DE INVESTIMENTO EM COTAS DE FUNDOS DE INVESTIMENTO	13.077.415/0001-05
27/04/2023	27/04/2023	27/04/2023	RESGATE	R\$ 12.300.320,01	61	FUNDO DE INVESTIMENTO EM COTAS DE FUNDOS DE INVESTIMENTO RENDA FIXA CURTO PRAZO PODER PÚBLICO	13.397.466/0001-14
28/04/2023	28/04/2023	28/04/2023	APLICAÇÃO	R\$ 1.196,46	62	FUNDO DE INVESTIMENTO EM COTAS DE FUNDOS DE INVESTIMENTO RENDA FIXA CURTO PRAZO PODER PÚBLICO	13.397.466/0001-14
28/04/2023	28/04/2023	28/04/2023	APLICAÇÃO	R\$ 1.412.662,71	63	BB PREVIDENCIÁRIO RENDA FIXA FLUXO FUNDO DE INVESTIMENTO EM COTAS DE FUNDOS DE INVESTIMENTO	13.077.415/0001-05
28/04/2023	28/04/2023	28/04/2023	APLICAÇÃO	R\$ 489,94	64	CAIXA BRASIL IDA IPCA 2A TÍTULOS PÚBLICOS RENDA FIXA LONGO PRAZO	14.386.926/0001-71
04/05/2023	04/05/2023	04/05/2023	RESGATE	R\$ 2.872.478,00	65	BB PREVIDENCIÁRIO RENDA FIXA FLUXO FUNDO DE INVESTIMENTO EM COTAS DE FUNDOS DE INVESTIMENTO	13.077.415/0001-05
05/05/2023	05/05/2023	05/05/2023	APLICAÇÃO	R\$ 3.877.546,01	66	BB PREVIDENCIÁRIO RENDA FIXA FLUXO FUNDO DE INVESTIMENTO EM COTAS DE FUNDOS DE INVESTIMENTO	13.077.415/0001-05
10/05/2023	10/05/2023	10/05/2023	APLICAÇÃO	R\$ 5.084.353,19	67	BB PREVIDENCIÁRIO RENDA FIXA FLUXO FUNDO DE INVESTIMENTO EM COTAS DE FUNDOS DE INVESTIMENTO	13.077.415/0001-05
11/05/2023	11/05/2023	11/05/2023	APLICAÇÃO	R\$ 190.829,76	68	BB PREVIDENCIÁRIO RENDA FIXA FLUXO FUNDO DE INVESTIMENTO EM COTAS DE FUNDOS DE INVESTIMENTO	13.077.415/0001-05
12/05/2023	12/05/2023	12/05/2023	APLICAÇÃO	R\$ 12.425.292,92	69	BB PREVIDENCIÁRIO RENDA FIXA FLUXO FUNDO DE INVESTIMENTO EM COTAS DE FUNDOS DE INVESTIMENTO	13.077.415/0001-05
12/05/2023	12/05/2023	12/05/2023	RESGATE	R\$ 5.772,13	70	FUNDO DE INVESTIMENTO EM COTAS DE FUNDOS DE INVESTIMENTO RENDA FIXA CURTO PRAZO PODER PÚBLICO	13.397.466/0001-14
15/05/2023	15/05/2023	15/05/2023	RESGATE	R\$ 1.217.585,07	71	TESOURO IPCA COM JUROS SEMESTRAIS (ANTIGA NTN-B 2045)-CÓDIGO: 10359219	-
15/05/2023	15/05/2023	15/05/2023	RESGATE	R\$ 2.617.807,90	71	TESOURO IPCA COM JUROS SEMESTRAIS (ANTIGA NTN-B 2045)-CÓDIGO: 10359220	-
15/05/2023	15/05/2023	15/05/2023	RESGATE	R\$ 1.217.585,07	71	TESOURO IPCA COM JUROS SEMESTRAIS (ANTIGA NTN-B 2045)-CÓDIGO: 6650570	-
15/05/2023	15/05/2023	15/05/2023	RESGATE	R\$ 1.217.585,07	71	TESOURO IPCA COM JUROS SEMESTRAIS (ANTIGA NTN-B 2045)-CÓDIGO: 6650571	-
15/05/2023	15/05/2023	15/05/2023	RESGATE	R\$ 1.217.585,07	71	TESOURO IPCA COM JUROS SEMESTRAIS (NTN-B 2045- CÓDIGO: 15759224)	-
15/05/2023	15/05/2023	15/05/2023	RESGATE	R\$ 1.217.585,07	71	TESOURO IPCA COM JUROS SEMESTRAIS (NTN-B 2045- CÓDIGO: 15759225)	-
15/05/2023	15/05/2023	15/05/2023	RESGATE	R\$ 1.217.585,07	71	TESOURO IPCA COM JUROS SEMESTRAIS (NTN-B 2045- CÓDIGO: 15759226)	-
15/05/2023	15/05/2023	15/05/2023	RESGATE	R\$ 3.653.755,21	71	TESOURO IPCA COM JUROS SEMESTRAIS (NTN-B 2045- CÓDIGO: 15786865)	-
15/05/2023	15/05/2023	15/05/2023	RESGATE	R\$ 2.435.170,13	71	TESOURO IPCA COM JUROS SEMESTRAIS (NTN-B 2045- CÓDIGO: 15786866)	-
15/05/2023	15/05/2023	15/05/2023	RESGATE	R\$ 3.139.177,83	71	TESOURO IPCA COM JUROS SEMESTRAIS (NTN-B 2045- CÓDIGO: 19447309)	-
15/05/2023	15/05/2023	15/05/2023	RESGATE	R\$ 5.000,00	71	BB RECEÍVOS IMOBILIÁRIOS FUNDO DE INVESTIMENTO IMOBILIÁRIO, FII	20.716.161/0001-93
15/05/2023	15/05/2023	15/05/2023	APLICAÇÃO	R\$ 19.344.366,26	71	BB PREVIDENCIÁRIO RENDA FIXA FLUXO FUNDO DE INVESTIMENTO EM COTAS DE FUNDOS DE INVESTIMENTO	13.077.415/0001-05
17/05/2023	17/05/2023	17/05/2023	RESGATE	R\$ 27.827.038,36	72	BB PREVIDENCIÁRIO RENDA FIXA TÍTULOS PÚBLICOS IPCA FUNDO DE INVESTIMENTO	15.486.093/0001-83
17/05/2023	17/05/2023	17/05/2023	APLICAÇÃO	R\$ 15.327.038,36	73	BB PREVIDENCIÁRIO RENDA FIXA FLUXO FUNDO DE INVESTIMENTO EM COTAS DE FUNDOS DE INVESTIMENTO	13.077.415/0001-05
17/05/2023	17/05/2023	17/05/2023	APLICAÇÃO	R\$ 12.495.064,37	74	FUNDO DE INVESTIMENTO EM COTAS DE FUNDOS DE INVESTIMENTO RENDA FIXA CURTO PRAZO PODER PÚBLICO	13.397.466/0001-14
19/05/2023	22/05/2023	22/05/2023	RESGATE	R\$ 76.000.000,00	75	BB PREVIDENCIÁRIO RENDA FIXA IDA2 TÍTULOS PÚBLICOS FUNDO DE INVESTIMENTO	13.322.205/0001-35
19/05/2023	22/05/2023	22/05/2023	RESGATE	R\$ 125.000.000,00	76	CAIXA BRASIL IDA IPCA 2A TÍTULOS PÚBLICOS RENDA FIXA LONGO PRAZO	14.386.926/0001-71
19/05/2023	19/05/2023	22/05/2023	RESGATE	R\$ 10.800.000,00	77	HONGERAL AEGON FI RENDA FIXA CRÉDITO PRIVADO LP	19.488.768/0001-84
19/05/2023	19/05/2023	22/05/2023	RESGATE	R\$ 3.500.000,00	78	SOMMA TORINO FI RENDA FIXA CRÉDITO PRIVADO	28.206.220/0001-95
19/05/2023	23/05/2023	24/05/2023	RESGATE	R\$ 10.000.000,00	79	XP INFLAÇÃO REFERENCIADO IPCA FUNDO DE INVESTIMENTO RENDA FIXA LONGO PRAZO	14.146.491/0001-98
22/05/2023	22/05/2023	22/05/2023	RESGATE	R\$ 55.153.355,71	80	BB PREVIDENCIÁRIO RENDA FIXA FLUXO FUNDO DE INVESTIMENTO EM COTAS DE FUNDOS DE INVESTIMENTO	13.077.415/0001-05
19/05/2023	22/05/2023	22/05/2023	APLICAÇÃO	R\$ 269.997.755,71	81	TESOURO IPCA COM JUROS SEMESTRAIS (NTN-B 2040- CÓDIGO: 37517319)	-
19/05/2023	19/06/2023	21/06/2023	RESGATE	R\$ 2.940.000,00	82	BNP PARIBAS ACTION FIC FI AÇÕES	12.239.939/0001-92
22/05/2023	29/05/2023	31/05/2023	RESGATE	R\$ 5.250.000,00	82	BNP PARIBAS SMALL CAPS FUNDO DE INVESTIMENTO EM AÇÕES	11.108.013/0001-03
22/05/2023	21/06/2023	23/06/2023	RESGATE	R\$ 10.000.000,00	83	SUL AMERICA SELECTION FIC FIA	34.525.068/0001-06
22/05/2023	24/05/2023	25/05/2023	RESGATE	R\$ 34.500.000,00	84	BRADESCO FUNDO DE INVESTIMENTO EM AÇÕES MID SMALL CAPS	06.988.623/0001-09
24/05/2023	24/05/2023	24/05/2023	RESGATE	R\$ 5.071,34	85	BB PREVIDENCIÁRIO RENDA FIXA FLUXO FUNDO DE INVESTIMENTO EM COTAS DE FUNDOS DE INVESTIMENTO	13.077.415/0001-05
24/05/2023	24/05/2023	24/05/2023	APLICAÇÃO	R\$ 9.996.636,64	86	BB PREVIDENCIÁRIO RENDA FIXA FLUXO FUNDO DE INVESTIMENTO EM COTAS DE FUNDOS DE INVESTIMENTO	13.077.415/0001-05
24/05/2023	24/05/2023	24/05/2023	APLICAÇÃO	R\$ 100,00	87	CAIXA BRASIL DISPONIBILIDADES FIC RENDA FIXA	14.508.643/0001-55
25/05/2023	26/03/2023	26/03/2023	APLICAÇÃO	R\$ 7.000.000,00	90	CONSTÂNCIA FUNDAMENTO FIA	11.182.064/0001-77
25/05/2023	26/03/2023	26/03/2023	APLICAÇÃO	R\$ 6.000.000,00	91	FINACAP MAURITSTAD FUNDO DE INVESTIMENTO EM AÇÕES	05.964.067/0001-60
25/05/2023	26/03/2023	26/03/2023	APLICAÇÃO	R\$ 3.000.000,00	92	XP DIVIDENDOS FUNDO DE INVESTIMENTO DE AÇÕES	16.575.255/0001-12
25/05/2023	26/03/2023	26/03/2023	APLICAÇÃO	R\$ 12.000.000,00	93	BB AÇÕES SELEÇÃO FATORIAL FUNDO DE INVESTIMENTO EM COTAS DE FUNDOS DE INVESTIMENTO	07.882.792/0001-14
25/05/2023	26/03/2023	26/03/2023	APLICAÇÃO	R\$ 6.500.000,00	94	VINCI GAS DIVIDENDOS FUNDO DE INVESTIMENTO EM AÇÕES	07.488.106/0001-25
26/05/2023	26/05/2023	26/05/2023	APLICAÇÃO	R\$ 531.501,67	95	CAIXA BRASIL DISPONIBILIDADES FIC RENDA FIXA	14.508.643/0001-55
29/05/2023	29/05/2023	29/05/2023	RESGATE	R\$ 1.760.329,19	96	BB PREVIDENCIÁRIO RENDA FIXA FLUXO FUNDO DE INVESTIMENTO EM COTAS DE FUNDOS DE INVESTIMENTO	13.077.415/0001-05
29/05/2023	29/05/2023	29/05/2023	APLICAÇÃO	R\$ 3.200.000,00	97	FUNDO DE INVESTIMENTO EM COTAS DE FUNDOS DE INVESTIMENTO RENDA FIXA CURTO PRAZO PODER PÚBLICO	13.397.466/0001-14
30/05/2023	30/05/2023	30/05/2023	RESGATE	R\$ 10.420,32	98	BB PREVIDENCIÁRIO RENDA FIXA FLUXO FUNDO DE INVESTIMENTO EM COTAS DE FUNDOS DE INVESTIMENTO	13.077.415/0001-05
30/05/2023	30/05/2023	30/05/2023	RESGATE	R\$ 16.221.958,56	99	FUNDO DE INVESTIMENTO EM COTAS DE FUNDOS DE INVESTIMENTO RENDA FIXA CURTO PRAZO PODER PÚBLICO	13.397.466/0001-14
31/05/2023	31/05/2023	31/05/2023	APLICAÇÃO	R\$ 5.250.000,00	100	BB PREVIDENCIÁRIO RENDA FIXA FLUXO FUNDO DE INVESTIMENTO EM COTAS DE FUNDOS DE INVESTIMENTO	13.077.415/0001-05
05/06/2023	05/06/2023	05/06/2023	RESGATE	R\$ 3.701.136,80	101	BB PREVIDENCIÁRIO RENDA FIXA FLUXO FUNDO DE INVESTIMENTO EM COTAS DE FUNDOS DE INVESTIMENTO	13.077.415/0001-05
06/06/2023	06/06/2023	06/06/2023	RESGATE	R\$ 5.438,17	102	BB PREVIDENCIÁRIO RENDA FIXA FLUXO FUNDO DE INVESTIMENTO EM COTAS DE FUNDOS DE INVESTIMENTO	13.077.415/0001-05
07/06/2023	07/06/2023	07/06/2023	APLICAÇÃO	R\$ 3.308.507,53	103	BB PREVIDENCIÁRIO RENDA FIXA FLUXO FUNDO DE INVESTIMENTO EM COTAS DE FUNDOS DE INVESTIMENTO	13.077.415/0001-05
09/06/2023	09/06/2023	09/06/2023	APLICAÇÃO	R\$ 7.075,86	104	BB PREVIDENCIÁRIO RENDA FIXA FLUXO FUNDO DE INVESTIMENTO EM COTAS DE FUNDOS DE INVESTIMENTO	13.077.415/0001-05
13/06/2023	13/06/2023	13/06/2023	APLICAÇÃO	R\$ 5.345.000,12	105	BB PREVIDENCIÁRIO RENDA FIXA FLUXO FUNDO DE INVESTIMENTO EM COTAS DE FUNDOS DE INVESTIMENTO	13.077.415/0001-05
14/06/2023	14/06/2023	14/06/2023	APLICAÇÃO	R\$ 14.841.208,47	106	BB PREVIDENCIÁRIO RENDA FIXA FLUXO FUNDO DE INVESTIMENTO EM COTAS DE FUNDOS DE INVESTIMENTO	13.077.415/0001-05
15/06/2023	15/06/2023	15/06/2023	RESGATE	R\$ 6.824.505,52	107	BB PREVIDENCIÁRIO RENDA FIXA FLUXO FUNDO DE INVESTIMENTO EM COTAS DE FUNDOS DE INVESTIMENTO	13.077.415/0001-05
15/06/2023	15/06/2023	15/06/2023	APLICAÇÃO	R\$ 7.000.000,00	108	BNB SOBERANO FUNDO DE INVESTIMENTO RENDA FIXA	30.568.193/0001-42
15/06/2023	15/06/2023	15/06/2023	RESGATE	R\$ 1.261,41	109	FUNDO DE INVESTIMENTO EM COTAS DE FUNDOS DE INVESTIMENTO RENDA FIXA CURTO PRAZO PODER PÚBLICO	13.397.466/0001-14
19/06/2023	19/06/2023	19/06/2023	APLICAÇÃO	R\$ 977,10	110	BB PREVIDENCIÁRIO RENDA FIXA FLUXO FUNDO DE INVESTIMENTO EM COTAS DE FUNDOS DE INVESTIMENTO	13.077.415/0001-05
21/06/2023	21/06/2023	21/06/2023	RESGATE	R\$ 10.753.313,12	111	BB PREVIDENCIÁRIO RENDA FIXA FLUXO FUNDO DE INVESTIMENTO EM COTAS DE FUNDOS DE INVESTIMENTO	13.077.415/0001-05
21/06/2023	21/06/2023	21/06/2023	APLICAÇÃO	R\$ 5.558,97	112	FUNDO DE INVESTIMENTO EM COTAS DE FUNDOS DE INVESTIMENTO RENDA FIXA CURTO PRAZO PODER PÚBLICO	13.397.466/0001-14
23/06/2023	23/06/2023	23/06/2023	APLICAÇÃO	R\$ 10.000.000,00	113	BB PREVIDENCIÁRIO RENDA FIXA FLUXO FUNDO DE INVESTIMENTO EM COTAS DE FUNDOS DE INVESTIMENTO	13.077.415/0001-05
26/06/2023	27/06/2023	27/06/2023	APLICAÇÃO	R\$ 15.000.000,00	114	BB AÇÕES SELEÇÃO FATORIAL FUNDO DE INVESTIMENTO EM COTAS DE FUNDOS DE INVESTIMENTO	07.882.792/0001-14
26/06/2023	26/07/2023	28/07/2023	RESGATE	R\$ 10.000.000,00	115	SUL AMERICA SELECTION FIC FIA	34.525.068/0001-06
26/06/2023	26/06/2023	26/06/2023	RESGATE	R\$ 15.455.510,06	116	BB PREVIDENCIÁRIO RENDA FIXA FLUXO FUNDO DE INVESTIMENTO EM COTAS DE FUNDOS DE INVESTIMENTO	13.077.415/0001-05
29/06/2023	29/06/2023	29/06/2023	APLICAÇÃO	R\$ 1.446.764,14	117	BB PREVIDENCIÁRIO RENDA FIXA FLUXO FUNDO DE INVESTIMENTO EM COTAS DE FUNDOS DE INVESTIMENTO	13.077.415/0001-05

PANORAMA MACROECONÔMICO

O IPCA caiu 0,08% em Junho m/m, um pouco abaixo do projetado pelo mercado, de -0,10%, e ante 0,23% no período anterior. Na comparação a/a, o IPCA subiu 3,16%, contra expectativa do consenso de 3,15% e 3,94% em maio.

DESEMPENHO DA CARTEIRA DE INVESTIMENTOS RECIPEV

IPCA do mês de		JUNHO	-0,08%	Meta Atuarial para o Ano de 2023				IPCA + 5,1% ao ano	
Meta Atuarial para o mês de		JUNHO	0,34%	Meta Atuarial acumulada no ano de 2023				5,48%	
Rentabilidade da Carteira de Investimentos Reciprev em		JUNHO	1,96%	Renda Fixa	0,53%	Renda Variável	8,07%	Exterior	0,80%
Rentabilidade Acumulada da Carteira de Investimentos Reciprev no ano de 2023			6,27%	Estruturados	-0,03%	Imobiliários	0,78%	Consignados	0,08%
Percentual de atingimento da meta atuarial acumulada no ano de 2023			0,79%						

A Carteira de Investimentos do Fundo Previdenciário Reciprev possui a maior parte de seus recursos aplicados em TPF e Letras Financeiras marcados pela curva de juros. Possui, ainda, valores significativos aplicados em Renda Variável.

Este é o relatório mensal da Carteira de Investimentos do Fundo Previdência Reciprev em conformidade com a Portaria MPS Nº 1.467/2022, que submetemos ao Comitê de Investimentos da Autarquia Municipal de Previdência e Assistência à Saúde para deliberação e controle.

Os fundos de investimentos que compõem a Carteira de Investimentos Reciprev e que possuem lâminas constam do site: reciprev.recife.pe.gov.br.

José Marcos Alves de Barros
Gerente de Investimentos

Marco Aurélio Correia Pinheiro
Chefe de Divisão de Investimentos

Gustavo Lins Dourado
Equipe Investimentos



Documento Assinado Digitalmente por: MARCONI MUZZIO Pires DE PAIVA FILHO
Assine em: <https://etce.tce.pe.gov.br/epp/validaDoc.seam> Código do documento: 9e944b28-7b0f-4b3c-8ade-98051f3c11b

PARECER DO COMITÊ DE INVESTIMENTOS DA AUTARQUIA MUNICIPAL DE PREVIDÊNCIA E ASSISTÊNCIA À SAÚDE DOS SERVIDORES (RECIPREV)

Concordamos com as informações do presente relatório.



Marconi Muzzio Pires de Paiva Filho
Diretor Presidente

Francisco Canindé Antunes Furtado Junior
Diretor Vice-Presidente

José Marcos Alves de Barros
Gerente de Investimentos

Marco Aurélio Correia Pinheiro
Chefe de Divisão de Investimentos

Gustavo Lins Dourado
Equipe Investimentos

José Ricardo Wanderlei Dantas de Oliveira
Representante da Controladoria Geral do Município de Recife

Roberto Wagner Martins Mateus
Secretaria de Planejamento, Gestão e Transformação Digital da Prefeitura de Recife

Originals assinados e arquivados na Reciprev

Recife (PE), 11 de julho de 2023

ASSINATURAS

Documento Assinado Digitalmente por: MARCONI MUZZIO PIRES DE PAIVA FILHO
Acesse em: <https://etec.de-pe.gov.br/epp/validaDoc.seam> Código do documento: 9e944b28-7b0f-4b3c-8ade-98051f3c11b



Documento Assinado Digitalmente por: MARCONI MUZZIO Pires DE PAIVA FILHO
Acesse em: <https://etce.tce.pe.gov.br/epp/validaDoc.seam> Código do documento: 9e944b28-7b0f-4b3c-8ade-9805115e0110

Relatório Mensal de Investimentos
Portaria MPS N° 1.467/2022 (Por ser acumulado do ano em curso contempla os relatórios trimestrais)



Autarquia Municipal de Previdência e Assistência à Saúde dos Servidores
Relatório mensal e acumulado anual da Carteira de Investimentos RECIPREV



Documento Assinado Digitalmente por: MARCONI MUZZIO PRES DE PAIVA FILHO
Acesse em: <https://etce.tce-pe.gov.br/epp/validaDoc.seam> Código do documento: 9e944028-7b0f-4b3c-8ade-98051f3c11b

Data da Posição: 31/05/2023

Composição da Carteira de Investimentos RECIPREV (Gestores)			
Renda Fixa			
TESOURO NACIONAL	MARCADO NA CURVA	R\$ 1.867.373.178,12	62,72%
BANCO BRADESCO S.A. (GRUPO BRADESCO)	LETRAS FINANCEIRAS - MARCADO NA CURVA	R\$ 290.209.908,93	9,75%
CAIXA DTVM S/A		R\$ 85.149.825,41	2,86%
BANCO DO NORDESTE DO BRASIL S.A.		R\$ 61.443.251,09	2,06%
BB DTVM (GRUPO BANCO DO BRASIL)		R\$ 48.647.778,81	1,63%
XP VISTA ASSET MANAGEMENT LTDA		R\$ 33.709.894,74	1,13%
MONGERAL AEGON INVESTIMENTOS LTDA		R\$ 13.447.375,92	0,45%
SOMMA INVESTIMENTOS S/A		R\$ 6.773.792,22	0,23%
BRAM - DTVM (GRUPO BRADESCO)		R\$ 190.608,35	0,01%
SINGULARE CTVM S.A.		R\$ 12.804,01	0,00%
TOTAL RF		R\$ 2.406.958.417,58	80,84%
Renda Variável			
VINCI EQUITIES GESTORA DE RECURSOS LTDA (GRUPO VINCI PARTNERS)		R\$ 113.153.832,94	3,80%
CONSTÂNCIA INVESTIMENTOS LTDA		R\$ 68.846.625,04	2,31%
BB DTVM (GRUPO BANCO DO BRASIL)		R\$ 61.944.490,16	2,08%
AZ QUEST INVESTIMENTOS LTDA		R\$ 53.350.633,79	1,79%
BRAM - DTVM (GRUPO BRADESCO)		R\$ 46.500.628,20	1,56%
CAIXA DTVM S/A		R\$ 39.107.767,44	1,31%
BNP Paribas Asset Management Brasil (GRUPO BNP)		R\$ 37.426.884,18	1,26%
OCCAM BRASIL GESTÃO DE RECURSOS LTDA		R\$ 32.172.550,57	1,08%
SOMMA INVESTIMENTOS S/A		R\$ 31.077.920,93	1,04%
SULAMÉRICA INVESTIMENTOS GESTORA DE RECURSOS S.A.		R\$ 29.591.475,47	0,99%
XP GESTÃO DE RECURSOS LTDA		R\$ 25.527.197,36	0,86%
FINACAP INVESTIMENTOS LTDA		R\$ 22.303.104,89	0,75%
TOTAL RV		R\$ 561.003.110,97	18,84%
Fundos Estruturados			
QUELUZ GESTÃO DE RECURSOS FINANCEIROS LTDA		R\$ 6.175.938,02	0,21%
TOTAL ESTRUTURADOS		R\$ 6.175.938,02	0,21%
Fundos Imobiliários			
SINGULARE CTVM S.A.		R\$ 1.715.849,06	0,06%
RIO BRAVO INVESTIMENTOS LTDA		R\$ 1.537.687,26	0,05%
TOTAL IMOBILIÁRIO		R\$ 3.253.536,32	0,11%
SALDO CONTA CORRENTE		R\$ 1,00	0,00%
PATRIMÔNIO		R\$ 2.977.391.003,89	100,00%

Composição da Carteira de Investimentos RECIPREV (Administradores)			
Renda Fixa			
TESOURO NACIONAL		R\$ 1.867.373.178,12	62,72%
BANCO BRADESCO S.A. (GRUPO BRADESCO)		R\$ 290.400.517,28	9,75%
SANTANDER CACEIS BRASIL DTVM		R\$ 95.153.145,83	3,20%
CAIXA ECONOMICA FEDERAL		R\$ 85.149.825,41	2,86%
BB DTVM (GRUPO BANCO DO BRASIL)		R\$ 48.647.778,81	1,63%
BEM - DTVM LTDA (GRUPO BRADESCO)		R\$ 20.221.168,14	0,68%
SINGULARE CTVM S.A.		R\$ 12.804,01	0,00%
TOTAL RF		R\$ 2.406.958.417,58	80,84%
Renda Variável			
BEM - DTVM LTDA (GRUPO BRADESCO)		R\$ 323.070.941,56	10,85%
CAIXA ECONOMICA FEDERAL		R\$ 113.033.597,71	3,80%
BB DTVM (GRUPO BANCO DO BRASIL)		R\$ 61.944.490,16	2,08%
BANCO BNP PARIBAS BRASIL S.A. (GRUPO BNP)		R\$ 37.426.884,18	1,26%
SANTANDER CACEIS BRASIL DTVM		R\$ 25.527.197,36	0,86%
TOTAL RV		R\$ 561.003.110,97	18,84%
Fundos Estruturados			
BNY MELLON SERVIÇOS FINANCEIROS DTVM S.A.		R\$ 6.175.938,02	0,21%
TOTAL ESTRUTURADOS		R\$ 6.175.938,02	0,21%
Fundos Imobiliários			
SINGULARE CTVM S.A.		R\$ 1.715.849,06	0,06%
BB DTVM (GRUPO BANCO DO BRASIL)		R\$ 1.537.687,26	0,05%
TOTAL IMOBILIÁRIO		R\$ 3.253.536,32	0,11%
SALDO CONTA CORRENTE		R\$ 1,00	0,00%
PATRIMÔNIO		R\$ 2.977.391.003,89	100,00%

RESUMO GERAL POR ADMINISTRADOR DE RECURSOS			
TESOURO NACIONAL		R\$ 1.867.373.178,12	62,72%
BANCO BRADESCO S.A. (GRUPO BRADESCO)		R\$ 633.692.626,97	21,28%
CAIXA ECONOMICA FEDERAL		R\$ 208.186.743,54	6,99%
BB DTVM (GRUPO BANCO DO BRASIL)		R\$ 148.632.002,83	4,99%
SANTANDER CACEIS BRASIL DTVM		R\$ 74.174.976,17	2,49%
BANCO BNP PARIBAS BRASIL S.A. (GRUPO BNP)		R\$ 37.426.884,18	1,26%
BNY MELLON SERVIÇOS FINANCEIROS DTVM S.A.		R\$ 6.175.938,02	0,21%
SINGULARE CTVM S.A.		R\$ 1.728.653,07	0,06%
TOTAL		R\$ 2.977.391.002,89	100,00%

ATIVOS DA CARTEIRA DE INVESTIMENTOS RECIPREV



Documento assinado digitalmente por MARLENI MEZZIO RES PAIVA LILHO
 Aceite em 18/05/2024 às 14:08:05
 Acesso: https://brasil.tribuna.com.br/pt-br/assina-digitalmente-por-marleni-mezzio-res-paiva-lilho

Nome do Fundo	Gestor	Administrador	Taxa de Administração Anual (%)	Benchmark (Índice de Referência anual)	Taxa Performance*	% PL RECIPREV	% PL Fundo	Valor (R\$)	CNPJ	Rentabilidade do Produto (mensal)	Rentabilidade do Produto (anual)	Prazo de Liquidação	Artigo Resol. 4.963/21	Fundo	Risco
BB PREVIDENCIÁRIO RENDA FIXA FLUXO FUNDO DE INVESTIMENTO EM COTAS DE FUNDOS DE INVESTIMENTO	BB DTVM (GRUPO BANCO DO BRASIL)	BB DTVM (GRUPO BANCO DO BRASIL)	1,00%	CDI	Não possui	0,25%	0,19%	R\$ 7.422.915,90	13.077.415/0001-05	1,04%	4,93%	Curto Prazo	Fundos de Investimento em Renda Fixa - Art. III, "a"	Risco Muito Alto	Muito Alto
BB PREVIDENCIÁRIO RENDA FIXA TÍTULOS PÚBLICOS IPCA FUNDO DE INVESTIMENTO	BB DTVM (GRUPO BANCO DO BRASIL)	BB DTVM (GRUPO BANCO DO BRASIL)	0,15%	IPCA + 6,00%	Não possui	0,00%	0,00%	R\$ 0,00	15.486.093/0001-83	1,19%	5,87%	Curto Prazo	Fundos de Investimento 100% Títulos Públicos SELIC - Art. 7º, I, "b"	Risco Alto	Alto
BB PREVIDENCIÁRIO RENDA FIXA TÍTULOS PÚBLICOS IPCA III FUNDO DE INVESTIMENTO	BB DTVM (GRUPO BANCO DO BRASIL)	BB DTVM (GRUPO BANCO DO BRASIL)	0,20%	IPCA + 6,00%	Não possui	0,57%	9,05%	R\$ 16.881.467,67	19.303.795/0001-35	-0,01%	4,57%	Longo Prazo	Fundos de Investimento 100% Títulos Públicos SELIC - Art. 7º, I, "b"	Risco Muito Alto	Muito Alto
BB PREVIDENCIÁRIO RENDA FIXA TÍTULOS PÚBLICOS IPCA VI FUNDO DE INVESTIMENTO	BB DTVM (GRUPO BANCO DO BRASIL)	BB DTVM (GRUPO BANCO DO BRASIL)	0,20%	IMA-B	Não possui	0,37%	10,61%	R\$ 10.986.994,36	19.523.306/0001-50	-0,01%	4,56%	Médio Prazo	Fundos de Investimento 100% Títulos Públicos SELIC - Art. 7º, I, "b"	Risco Alto	Alto
BB PREVIDENCIÁRIO RENDA FIXA IDKA2 TÍTULOS PÚBLICOS FUNDO DE INVESTIMENTO	BB DTVM (GRUPO BANCO DO BRASIL)	BB DTVM (GRUPO BANCO DO BRASIL)	0,20%	IDKA IPCA 2A	Não possui	0,45%	0,18%	R\$ 13.356.400,87	13.322.205/0001-35	0,39%	5,49%	Curto Prazo	Fundos de Investimento 100% Títulos Públicos SELIC - Art. 7º, I, "b"	Risco Muito Alto	Muito Alto
BNB SOBERANO FUNDO DE INVESTIMENTO RENDA FIXA	BANCO DO NORDESTE DO BRASIL S.A.	SANTANDER CACEIS BRASIL DTVM	0,20%	CDI	Não possui	2,06%	3,63%	R\$ 61.443.251,09	30.568.193/0001-42	1,15%	5,33%	Curto Prazo	Fundos de Investimento 100% Títulos Públicos SELIC - Art. 7º, I, "b"	Risco Muito Alto	Muito Alto
SOMMA TORINO FI RENDA FIXA CRÉDITO PRIVADO	SOMMA INVESTIMENTOS S/A	BEM - DTVM LTDA (GRUPO BRADESCO)	0,50%	CDI	Não possui	0,23%	2,98%	R\$ 6.773.792,22	28.206.220/0001-95	1,43%	2,58%	Curto Prazo	Fundos de Investimento em Renda Fixa Crédito Privado - Art. 7º, V, "b"	Risco Baixo	Baixo
FUNDO DE INVESTIMENTO EM COTAS DE FUNDOS DE INVESTIMENTO RENDA FIXA CURTO PRAZO PODER PÚBLICO	BRAM - DTVM (GRUPO BRADESCO)	BANCO BRADESCO S.A. (GRUPO BRADESCO)	3,00%	CDI	Não possui	0,01%	0,01%	R\$ 190.608,35	13.397.466/0001-14	0,95%	4,48%	Curto Prazo	Fundos de Investimento em Renda Fixa Geral - Art. III, "a"	Risco Muito Alto	Muito Alto
LETRA FINANCEIRA DO BRADESCO LF00220095R (1288237000000002688)	BANCO BRADESCO S.A. (GRUPO BRADESCO)	BANCO BRADESCO S.A. (GRUPO BRADESCO)	0,00%	IPCA+6,71%	Não possui	6,81%	-	R\$ 202.869.626,07	00.066.670/0001-00	1,18%	6,13%	Médio Prazo	Ativos de Renda Fixa Emitidos por Instituições Financeiras Art. 7º, IV	Risco Muito Alto	Muito Alto
LETRA FINANCEIRA DO BRADESCO LF002200LEI (1288237000000003145)	BANCO BRADESCO S.A. (GRUPO BRADESCO)	BANCO BRADESCO S.A. (GRUPO BRADESCO)	0,00%	IPCA+6,60%	Não possui	2,93%	-	R\$ 87.340.282,86	00.066.670/0001-00	1,13%	6,07%	Médio Prazo	Ativos de Renda Fixa Emitidos por Instituições Financeiras Art. 7º, IV	Risco Muito Alto	Muito Alto
FUNDO DE INVESTIMENTO CAIXA BRASIL 2024 I TÍTULOS PÚBLICOS RENDA FIXA	CAIXA DTVM S/A	CAIXA ECONOMICA FEDERAL	0,20%	IMA-B	Não possui	0,91%	5,61%	R\$ 27.047.656,50	18.598.288/0001-03	-0,01%	4,57%	Médio Prazo	Fundos de Investimento 100% Títulos Públicos SELIC - Art. 7º, I, "b"	Risco Médio	Médio
FUNDO DE INVESTIMENTO CAIXA BRASIL 2024 IV TÍTULOS PÚBLICOS RENDA FIXA	CAIXA DTVM S/A	CAIXA ECONOMICA FEDERAL	0,20%	IMA-B	Não possui	1,09%	0,90%	R\$ 32.580.094,80	20.139.595/0001-78	-0,01%	4,58%	Médio Prazo	Fundos de Investimento 100% Títulos Públicos SELIC - Art. 7º, I, "b"	Risco Médio	Médio
FUNDO DE INVESTIMENTO CAIXA BRASIL 2030 II TÍTULOS PÚBLICOS RENDA FIXA	CAIXA DTVM S/A	CAIXA ECONOMICA FEDERAL	0,20%	IMA-B	Não possui	0,25%	0,85%	R\$ 7.551.233,56	19.769.046/0001-06	2,84%	9,40%	Longo Prazo	Fundos de Investimento 100% Títulos Públicos SELIC - Art. 7º, I, "b"	Risco Médio	Médio
FUNDO DE INVESTIMENTO CAIXA BRASIL 2030 III TÍTULOS PÚBLICOS RENDA FIXA	CAIXA DTVM S/A	CAIXA ECONOMICA FEDERAL	0,20%	IMA-B	Não possui	0,40%	5,06%	R\$ 11.921.525,00	20.139.534/0001-00	2,84%	9,39%	Longo Prazo	Fundos de Investimento 100% Títulos Públicos SELIC - Art. 7º, I, "b"	Risco Médio	Médio
CAIXA BRASIL IDKA IPCA 2A TÍTULOS PÚBLICOS RENDA FIXA LONGO PRAZO	CAIXA DTVM S/A	CAIXA ECONOMICA FEDERAL	0,20%	IDKA IPCA 2A	Não possui	0,19%	0,08%	R\$ 5.516.983,73	14.386.926/0001-71	0,41%	5,12%	Curto Prazo	Fundos de Investimento 100% Títulos Públicos SELIC - Art. 7º, I, "b"	Risco Médio	Médio
CAIXA BRASIL DISPONIBILIDADES FIC RENDA FIXA	CAIXA DTVM S/A	CAIXA ECONOMICA FEDERAL	0,80%	CDI	Não possui	0,02%	0,06%	R\$ 532.331,82	14.508.643/0001-55	0,71%	0,71%	Curto Prazo	Fundos de Investimento - 100% Títulos Públicos SELIC - Art. 7º, I, "b"	Risco Muito Alto	Muito Alto
XP INFLAÇÃO REFERENCIADO IPCA FUNDO DE INVESTIMENTO RENDA FIXA LONGO PRAZO	XP VISTA ASSET MANAGEMENT LTDA	SANTANDER CACEIS BRASIL DTVM	0,50%	IPCA	Não possui	1,13%	8,69%	R\$ 33.709.894,74	14.146.491/0001-98	2,08%	4,28%	Curto Prazo	Fundos de Investimento em Renda Fixa Geral - Art. 7º, III, "a"	Risco Alto	Alto
FUNDO DE INVESTIMENTO EM DIREITOS CREDITÓRIOS MULTISSETORIAL INVEST DUNAS LP (COTAS SÊNIORES)	SINGULARE CTVM S.A.	SINGULARE CTVM S.A.	0,20%	125% do DI	Não possui	0,00%	14,22%	R\$ 12.804,01	13.633.964/0001-19	27,21%	19,12%	Médio Prazo	Fundos de Investimento em Direitos Creditórios (FIDC) - Cota Sênior - Art. 7º, V, "a"	Risco Muito Alto	Muito Alto



Documento Assinado Digitalmente por MARCELO MULLER DE PAIVA FILHO
 https://efcetes.gov.br/validador/assinatura/9994408-7b0f-413c-8ade-98051f3c611b

Nome do Fundo	Gestor	Administrador	Taxa de Administração Anual (%)	Benchmark (Índice de Referência anual)	Taxa Performance*	% PL RECIPREV	% PL Fundo	Valor (R\$)	CNPJ	Rentabilidade do Produto (mensal)	Rentabilidade do Produto (anual)	Prazo de Liquidação	Artigo do Regulamento	Risco
MONGERAL AEGON FI RENDA FIXA CRÉDITO PRIVADO LP	MONGERAL AEGON INVESTIMENTOS LTDA	BEM - DTVM LTDA (GRUPO BRADESCO)	0,40%	CDI	0,2	0,45%	3,43%	R\$ 13.447.375,92	19.488.768/0001-84	0,73%	1,12%	Curto Prazo	Artigo 4.963	Risco Baixo
TESOURO IPCA COM JUROS SEMESTRAIS (ANTIGA NTN-B 2045)-CÓDIGO: 10359219 (7604)	TESOURO NACIONAL	TESOURO NACIONAL	0,00%	IPCA+7.002299%	Não possui	1,24%	-	R\$ 36.949.852,92		1,14%	6,22%	Longo Prazo	Títulos Públicos de Emissão do Tesouro Nacional - SELIC - Art. 1,º a	Risco Muito Baixo
TESOURO IPCA COM JUROS SEMESTRAIS (ANTIGA NTN-B 2045)-CÓDIGO: 10359220 (7608)	TESOURO NACIONAL	TESOURO NACIONAL	0,00%	IPCA+7.002655%	Não possui	2,67%	-	R\$ 79.438.723,55		1,14%	6,22%	Longo Prazo	Títulos Públicos de Emissão do Tesouro Nacional - SELIC - Art. 1,º a	Risco Muito Baixo
TESOURO IPCA COM JUROS SEMESTRAIS (ANTIGA NTN-B 2045)-CÓDIGO: 6650570 (7647)	TESOURO NACIONAL	TESOURO NACIONAL	0,00%	IPCA+6.261127%	Não possui	1,35%	-	R\$ 40.207.215,04		1,08%	5,92%	Longo Prazo	Títulos Públicos de Emissão do Tesouro Nacional - SELIC - Art. 1,º a	Risco Muito Baixo
TESOURO IPCA COM JUROS SEMESTRAIS (ANTIGA NTN-B 2045)-CÓDIGO: 6650571 (7632)	TESOURO NACIONAL	TESOURO NACIONAL	0,00%	IPCA+6.269771%	Não possui	1,35%	-	R\$ 40.166.525,86		1,08%	5,92%	Longo Prazo	Títulos Públicos de Emissão do Tesouro Nacional - SELIC - Art. 1,º a	Risco Muito Baixo
TESOURO IPCA COM JUROS SEMESTRAIS (NTN-B 2045- CÓDIGO: 15759226)	TESOURO NACIONAL	TESOURO NACIONAL	0,00%	IPCA+4,86%	Não possui	1,60%	-	R\$ 47.631.379,38		0,97%	5,35%	Longo Prazo	Títulos Públicos de Emissão do Tesouro Nacional - SELIC - Art. 1,º a	Risco Muito Baixo
TESOURO IPCA COM JUROS SEMESTRAIS (NTN-B 2045- CÓDIGO: 15759225)	TESOURO NACIONAL	TESOURO NACIONAL	0,00%	IPCA+4,86%	Não possui	1,60%	-	R\$ 47.631.379,38		0,97%	5,35%	Longo Prazo	Títulos Públicos de Emissão do Tesouro Nacional - SELIC - Art. 1,º a	Risco Muito Baixo
TESOURO IPCA COM JUROS SEMESTRAIS (NTN-B 2045- CÓDIGO: 15759224)	TESOURO NACIONAL	TESOURO NACIONAL	0,00%	IPCA+4,86%	Não possui	1,60%	-	R\$ 47.631.379,38		0,97%	5,35%	Longo Prazo	Títulos Públicos de Emissão do Tesouro Nacional - SELIC - Art. 1,º a	Risco Muito Baixo
TESOURO IPCA COM JUROS SEMESTRAIS (NTN-B 2040- CÓDIGO: 15860603)	TESOURO NACIONAL	TESOURO NACIONAL	0,00%	IPCA+4,94%	Não possui	6,31%	-	R\$ 187.837.556,20		0,99%	5,38%	Longo Prazo	Títulos Públicos de Emissão do Tesouro Nacional - SELIC - Art. 1,º a	Risco Muito Baixo
TESOURO IPCA COM JUROS SEMESTRAIS (NTN-B 2040- CÓDIGO: 15860602)	TESOURO NACIONAL	TESOURO NACIONAL	0,00%	IPCA+4,94%	Não possui	0,79%	-	R\$ 23.479.694,53		0,99%	5,38%	Longo Prazo	Títulos Públicos de Emissão do Tesouro Nacional - SELIC - Art. 1,º a	Risco Muito Baixo
TESOURO IPCA COM JUROS SEMESTRAIS (NTN-B 2040- CÓDIGO: 15860600)	TESOURO NACIONAL	TESOURO NACIONAL	0,00%	IPCA+4,94%	Não possui	1,58%	-	R\$ 46.959.389,05		0,99%	5,38%	Longo Prazo	Títulos Públicos de Emissão do Tesouro Nacional - SELIC - Art. 1,º a	Risco Muito Baixo
TESOURO IPCA COM JUROS SEMESTRAIS (NTN-B 2040- CÓDIGO: 15917043)	TESOURO NACIONAL	TESOURO NACIONAL	0,00%	IPCA+5,00%	Não possui	1,82%	-	R\$ 54.125.645,12		0,99%	2,69%	Longo Prazo	Títulos Públicos de Emissão do Tesouro Nacional - SELIC - Art. 1,º a	Risco Muito Baixo
TESOURO IPCA COM JUROS SEMESTRAIS (NTN-B 2040- CÓDIGO: 17223138)	TESOURO NACIONAL	TESOURO NACIONAL	0,00%	IPCA+5,265%	Não possui	1,52%	-	R\$ 45.369.127,49		1,01%	2,72%	Longo Prazo	Títulos Públicos de Emissão do Tesouro Nacional - SELIC - Art. 1,º a	Risco Muito Baixo
TESOURO IPCA COM JUROS SEMESTRAIS (NTN-B 2040- CÓDIGO: 17223139)	TESOURO NACIONAL	TESOURO NACIONAL	0,00%	IPCA+5,265%	Não possui	4,57%	-	R\$ 136.107.382,47		1,01%	2,72%	Longo Prazo	Títulos Públicos de Emissão do Tesouro Nacional - SELIC - Art. 7º, I,º a	Risco Muito Baixo
TESOURO IPCA COM JUROS SEMESTRAIS (NTN-B 2040- CÓDIGO: 17223140)	TESOURO NACIONAL	TESOURO NACIONAL	0,00%	IPCA+5,265%	Não possui	6,10%	-	R\$ 181.476.509,96		1,01%	2,72%	Longo Prazo	Títulos Públicos de Emissão do Tesouro Nacional - SELIC - Art. 7º, I,º a	Risco Muito Baixo
TESOURO IPCA COM JUROS SEMESTRAIS (NTN-B 2040- CÓDIGO: 17223141)	TESOURO NACIONAL	TESOURO NACIONAL	0,00%	IPCA+5,270%	Não possui	1,52%	-	R\$ 45.345.233,95		1,01%	2,72%	Longo Prazo	Títulos Públicos de Emissão do Tesouro Nacional - SELIC - Art. 7º, I,º a	Risco Muito Baixo



Documento Assinado Eletronicamente por: MARCONI MUZZIO PRESIDENTE DA AVVA FILHO
 Acesso em: https://etec.sp.gov.br/cnpj/validaDocumento.aspx?CodigoDoDocumento=6650570-6650570-27, de 27 de dezembro de 2017 e Portaria SPREV nº 4, de 05 de fevereiro de 2018). Como os títulos são de longo prazo e com expectativa de se levar ao vencimento final, com a marcação pela curva de juros, evitaremos a volatilidade dos mesmos. O total dos referidos títulos em 31/12/2018, apresentavam "valor de mercado" já que eram "marcados à mercado", o valor de R\$ 187.984.960,92. Com a mudança de metodologia, passando a ser usada marcação pela "curva de juros", o valor dos mesmos no dia 01/01/2019, passou a valer R\$ 150.374.784,14, correspondente ao valor de aquisição atualizados pelas taxas de compra de cada um. Deste modo, apesar da redução do Patrimônio Líquido da carteira, no valor equivalente a diferença do preço à mercado e na curva de juros, reduzimos a volatilidade da carteira e utilizamos o valor real dos ativos até o seu vencimento, nesta data os preços à mercado e pela curva de juros se encontram. A partir de setembro de 2021, iniciamos a compra de NTN-B 2040 e 2045, com todas marcadas pela curva de juros.

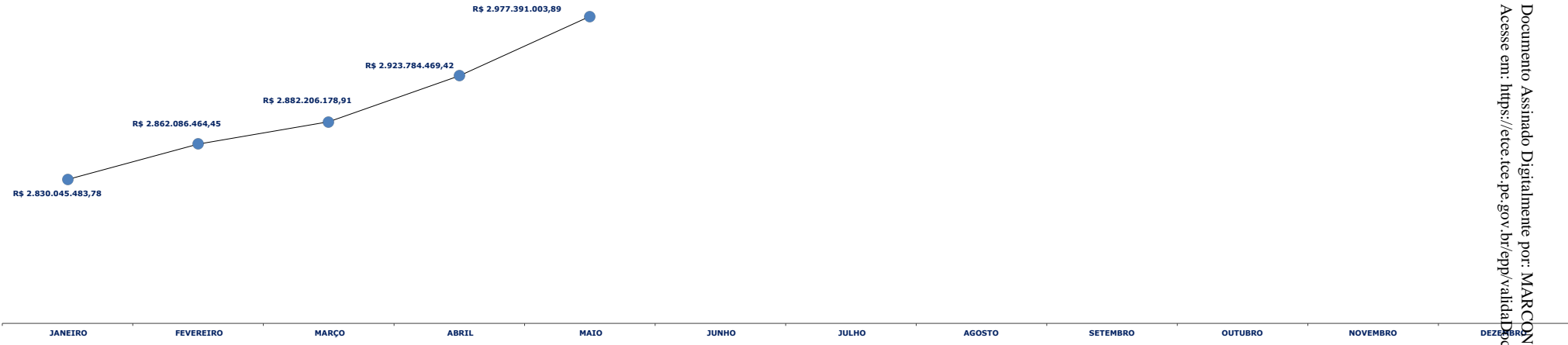
Nome do Fundo	Gestor	Administrador	Taxa de Administração Anual (%)	Benchmark (Índice de Referência anual)	Taxa Performance*	% PL RECIPREV	% PL Fundo	Valor (R\$)	CNPJ	Rentabilidade do Produto (mensal)	Rentabilidade do Produto (anual)	Prazo de Liquidação	Artigo 8º, I, "a"
SUL AMERICA SELECTION FIC FIA	SULAMÉRICA INVESTIMENTOS GESTORA DE RECURSOS S.A.	BEM - DTVM LTDA (GRUPO BRADESCO)	2,00%	IVBX-2	20,00%	0,99%	12,55%	R\$ 29.591.475,47	34.525.068/0001-06	6,33%	-1,71%	Curto Prazo	Fundo de Investimento em Ações - Art. 8º, I, "a"
VINCI GAS DIVIDENDOS FUNDO DE INVESTIMENTO EM AÇÕES	VINCI EQUITIES GESTORA DE RECURSOS LTDA (GRUPO VINCI PARTNERS)	BEM - DTVM LTDA (GRUPO BRADESCO)	2,00%	IBOVESPA	20,00%	1,32%	8,43%	R\$ 39.228.002,67	07.488.106/0001-25	3,26%	-0,62%	Curto Prazo	Fundo de Investimento em Ações - Art. 8º, I, "a"
Renda Variável						18,84%		R\$ 561.003.110,97			4,91%		
Exterior						0,00%		R\$ -			0,00%		
BRASIL FLORESTAL - FUNDO DE INVESTIMENTO EM PARTICIPAÇÕES MULTISTRATÉGIA	QUELUZ GESTÃO DE RECURSOS FINANCEIROS LTDA	BNY MELLON SERVIÇOS FINANCEIROS DTVM S.A.	1,50%	IPCA+9,00%	Não possui	0,21%	4,55%	R\$ 6.175.938,02	12.312.767/0001-35	-0,03%	-0,16%	Curto Prazo	Fundo de Investimento em Participações (FIP) - Art. 8º, I, "a"
Fundos Estruturados						0,21%		R\$ 6.175.938,02			-0,03%		
SINGULARE FUNDO DE INVESTIMENTO IMOBILIÁRIO	SINGULARE CTVM S.A.	SINGULARE CTVM S.A.	1,36%	IPCA+7,50%	20,00%	0,06%	21,88%	R\$ 1.715.849,06	16.841.067/0001-99	1,20%	13,51%	Médio Prazo	Fundo de Investimento Imobiliário (FII) - Art. 8º, I, "a"
BB RECEBIVEIS IMOBILIÁRIOS FUNDO DE INVESTIMENTO IMOBILIÁRIO. FII	RIO BRAVO INVESTIMENTOS LTDA	BB DTVM (GRUPO BANCO DO BRASIL)	0,85%	IPCA + 6,9506%	20,00%	0,05%	4,83%	R\$ 1.537.687,26	20.716.161/0001-93	0,96%	5,80%	Médio Prazo	Fundo de Investimento Imobiliário (FII) - Art. 8º, I, "a"
Fundos Imobiliários						0,11%		R\$ 3.253.536,32			1,08%		
Empréstimos Consignados						0,00%		R\$ -			0,00%		
Saldo Conta Corrente						0,00%		R\$ 1,00					
Total Geral						100,00%		R\$ 2.977.391.003,89			Rentabilidade Reciprev 1,69%		

* A taxa de performance sempre será cobrada sobre o valor acima do benchmark.

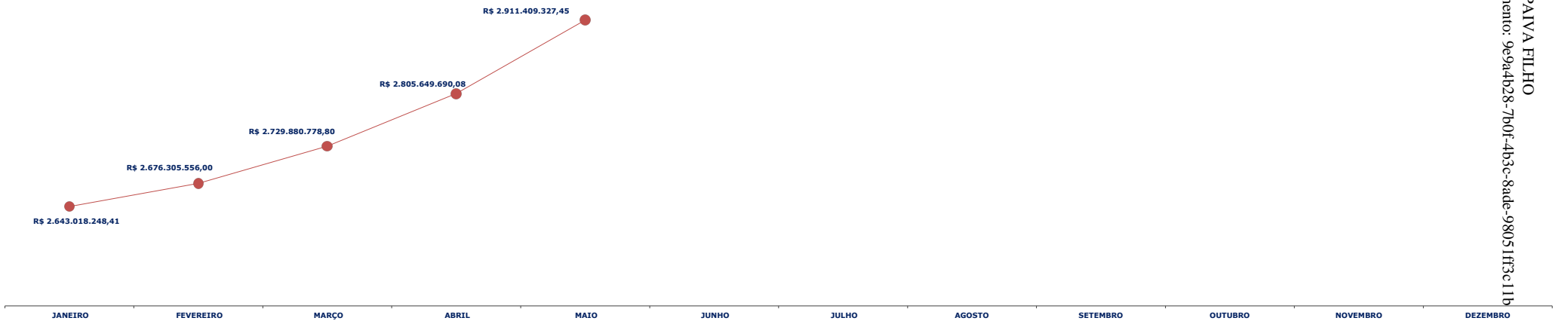
* A partir de 01/01/2019, os títulos públicos do Tesouro Nacional em posse do Fundo Previdenciário RECIPREV: TESOURO IPCA COM JUROS SEMESTRAIS COM VENCIMENTO EM 15/05/2045 (ANTIGA NTN-B 2045)-CÓDIGO: 10359219; TESOURO IPCA COM JUROS SEMESTRAIS (ANTIGA NTN-B 2045)-CÓDIGO: 6650570-6650570-27, de dezembro de 2017 e Portaria SPREV nº 4, de 05 de fevereiro de 2018). Como os títulos são de longo prazo e com expectativa de se levar ao vencimento final, com a marcação pela curva de juros, evitaremos a volatilidade dos mesmos. O total dos referidos títulos em 31/12/2018, apresentavam "valor de mercado" já que eram "marcados à mercado", o valor de R\$ 187.984.960,92. Com a mudança de metodologia, passando a ser usada marcação pela "curva de juros", o valor dos mesmos no dia 01/01/2019, passou a valer R\$ 150.374.784,14, correspondente ao valor de aquisição atualizados pelas taxas de compra de cada um. Deste modo, apesar da redução do Patrimônio Líquido da carteira, no valor equivalente a diferença do preço à mercado e na curva de juros, reduzimos a volatilidade da carteira e utilizamos o valor real dos ativos até o seu vencimento, nesta data os preços à mercado e pela curva de juros se encontram. A partir de setembro de 2021, iniciamos a compra de NTN-B 2040 e 2045, com todas marcadas pela curva de juros.

TESOURO IPCA COM JUROS SEMESTRAIS (ANTIGA NTN-B 2040 E 2045) / Marcação a Mercado	R\$	1.801.391.501,68
Preço da Carteira à Mercado	R\$	2.911.409.327,45
Provisão para perdas futuras de investimentos	R\$	4.949.395,86

Evolução Mensal do Patrimônio Líquido da Carteira de Investimentos na Curva RECIPREV 2023



Evolução Mensal do Patrimônio Líquido da Carteira de Investimentos à Mercado RECIPREV 2023



Documento Assinado Digitalmente por: MARCELO MUEZZIO Pires DE PAIVA FILHO
Acesse em: https://etce.tce.pe.gov.br/epp/validar_documento?doc_id=99944028-7b0f-4b3c-8ade-98051f3c11b
Código do documento: 99944028-7b0f-4b3c-8ade-98051f3c11b

RESUMO POR ADMINISTRADOR/GRUPO ECONÔMICO



ADMINISTRADORES DE RECURSOS	GRUPO ECONÔMICO DO ADMINISTRADOR DE RECURSOS	GESTORES DE RECURSOS	VALOR	% CARTEIRA	
		GESTOR	VALOR	% CARTEIRA	
		BB DTVM (GRUPO BANCO DO BRASIL)	R\$ 110.592.268,97	3,71%	
		RIO BRAVO INVESTIMENTOS LTDA	R\$ 1.537.687,26	0,05%	
		TOTAL	R\$ 112.129.956,23	3,77%	
		GESTOR	VALOR	% CARTEIRA	
		CAIXA DTVM S/A	R\$ 124.257.592,85	4,17%	
		VINCI EQUITIES GESTORA DE RECURSOS LTDA (GRUPO VINCI PARTNERS)	R\$ 73.925.830,28	2,48%	
		TOTAL	R\$ 198.183.423,13	6,66%	
		CUSTODIA	VALOR	% CARTEIRA	
		TESOURO NACIONAL - Valor na Curva	R\$ 1.867.373.178,12	62,72%	
		TESOURO NACIONAL - Valor à Mercado	R\$ 1.801.391.501,68	61,87%	
		TOTAL	R\$ 3.668.764.679,79	124,59%	
		GESTOR	VALOR	% CARTEIRA	
		BRAM - DTVM (GRUPO BRADESCO)	R\$ 190.608,35	0,01%	
		BANCO BRADESCO S.A. (GRUPO BRADESCO)	R\$ 290.209.908,93	9,75%	
		TOTAL	R\$ 290.400.517,28	9,75%	
		GESTOR	VALOR	% CARTEIRA	
		BRAM - DTVM (GRUPO BRADESCO)	R\$ 46.500.628,20	1,56%	
		CONSTÂNCIA INVESTIMENTOS LTDA	R\$ 68.846.625,04	2,31%	
		SULAMÉRICA INVESTIMENTOS GESTORA DE RECURSOS S.A.	R\$ 29.591.475,47	0,99%	
		VINCI EQUITIES GESTORA DE RECURSOS LTDA (GRUPO VINCI PARTNERS)	R\$ 39.228.002,67	1,32%	
		MONGERAL AEGON INVESTIMENTOS LTDA	R\$ 13.447.375,92	0,45%	
		AZ QUEST INVESTIMENTOS LTDA	R\$ 53.350.633,79	1,79%	
		SOMMA INVESTIMENTOS S/A	R\$ 37.851.713,15	1,27%	
		OCCAM BRASIL GESTÃO DE RECURSOS LTDA	R\$ 32.172.550,57	1,08%	
		FINACAP INVESTIMENTOS LTDA	R\$ 22.303.104,89	0,75%	
		TOTAL	R\$ 343.292.109,69	11,53%	
		GESTOR	VALOR	% CARTEIRA	
		BANCO DO NORDESTE DO BRASIL S.A.	R\$ 61.443.251,09	2,06%	
		XP GESTÃO DE RECURSOS LTDA	R\$ 25.527.197,36	0,86%	
		XP VISTA ASSET MANAGEMENT LTDA	R\$ 33.709.894,74	1,13%	
TOTAL	R\$ 120.680.343,19	4,05%			
		GESTOR	VALOR	% CARTEIRA	
		QUELUZ GESTÃO DE RECURSOS FINANCEIROS LTDA	R\$ 6.175.938,02	0,21%	
		TOTAL	R\$ 6.175.938,02	0,21%	
		GESTOR	VALOR	% CARTEIRA	
		BNP PARIBAS ASSET MANAGEMENT BRASIL (GRUPO BNP)	R\$ 37.426.884,18	1,26%	
		TOTAL	R\$ 37.426.884,18	1,26%	
		GESTOR	VALOR	% CARTEIRA	
		SINGULARE CTVM S.A.	R\$ 1.728.653,07	0,06%	
		TOTAL	R\$ 1.728.653,07	0,06%	
		TOTAL GERAL DA CARTEIRA DE INVESTIMENTOS RECIPREV	Na Curva	R\$ 2.977.391.002,89	100,00%
		À Mercado	R\$ 2.911.409.326,45		

COMPOSIÇÃO DA CARTEIRA DE INVESTIMENTOS RECIPREV - 2023



PRAZOS DE LIQUIDAÇÃO DA CARTEIRA										
CARTEIRA GERAL	RENDA FIXA	RENDA VARIÁVEL	EXTERIOR	ESTRUTURADOS	IMOBILIÁRIOS	CONSIGNADOS	TOTAL			
CURTO PRAZO (Até 60 dias)	R\$ 142.393.554,64	R\$ 561.003.110,97	R\$ -	R\$ 6.175.938,02	R\$ -	R\$ -	R\$ 709.572.603,63	23,83%		
MÉDIO PRAZO (Até 5 anos)	R\$ 360.837.458,59	R\$ -	R\$ -	R\$ -	R\$ 3.253.536,32	R\$ -	R\$ 364.090.994,92	12,23%		
LONGO PRAZO (+ de 5 anos)	R\$ 1.903.727.404,35	R\$ -	R\$ -	R\$ -	R\$ -	R\$ -	R\$ 1.903.727.404,35	63,94%		
TOTAL	R\$ 2.406.958.417,58	R\$ 561.003.110,97	R\$ -	R\$ 6.175.938,02	R\$ 3.253.536,32	R\$ -	R\$ 2.977.391.002,89	100,00%		

RENDA FIXA X RENDA VARIÁVEL X EXTERIOR X ESTRUTURADOS X IMOBILIÁRIOS X CONSIGNADOS		
	VALOR	%
RENDA FIXA	#####	80,84%
RENDA VARIÁVEL	R\$ 561.003.110,97	18,84%
EXTERIOR	R\$ -	0,00%
ESTRUTURADOS	R\$ 6.175.938,02	0,21%
IMOBILIÁRIOS	R\$ 3.253.536,32	0,11%
CONSIGNADOS	R\$ -	0,00%
TOTAL	#####	100,00%

COMPOSIÇÃO DOS INVESTIMENTOS DA CARTEIRA - INDICES			
INDÍCE	VALOR	%	
IPCA+ACIMA DA META	R\$ 2.217.603.923,80	74,48%	
IBOVESPA	R\$ 310.769.944,53	10,44%	
IDIV	R\$ 99.453.027,64	3,34%	
IMA-B	R\$ 90.087.504,22	3,03%	
CDI	R\$ 89.823.079,31	3,02%	
IBRX	R\$ 76.092.103,66	2,56%	
SMALL CAPS	R\$ 74.688.035,13	2,51%	
IDKA IPCA 2A	R\$ 18.873.384,60	0,63%	
TOTAL	R\$ 2.977.391.002,89	100,00%	

VOLATILIDADE DA CARTEIRA POR FUNDOS DE INVESTIMENTOS E TÍTULOS		
	VALOR	%
Volatilidade Muito Baixa	#####	75,00%
Volatilidade Alta	R\$ 421.585.397,98	14,16%
Volatilidade Muito Alta	R\$ 207.184.811,78	6,96%
Volatilidade Média	R\$ 87.871.029,92	2,95%
Volatilidade Baixa	R\$ 27.644.084,04	0,93%
TOTAL	#####	100,00%

Posição dos Gestores e Administradores da Carteira de Investimentos RECIPREV 2023

VOLUME DE APLICAÇÕES POR GESTOR

VOLUME DE APLICAÇÕES POR ADMINISTRADOR

GESTOR	VALOR APLICADO	% CARTEIRA	% Máximo Permitido	%
AZ QUEST INVESTIMENTOS LTDA	R\$ 53.350.633,79	1,79%		0,23%
BB DTVM (GRUPO BANCO DO BRASIL)	R\$ 110.592.268,97	3,71%		0,01%
BANCO DO NORDESTE DO BRASIL S.A.	R\$ 61.443.251,09	2,06%		0,67%
BNP Paribas Asset Management Brasil (GRUPO BNP)	R\$ 37.426.884,18	1,26%		0,06%
BRAM - DTVM (GRUPO BRADESCO)	R\$ 46.691.236,55	1,57%		0,01%
BANCO BRADESCO S.A. (GRUPO BRADESCO)	R\$ 290.209.908,93	9,75%		0,05%
CAIXA DTVM S/A	R\$ 124.257.592,85	4,17%		0,03%
CONSTÂNCIA INVESTIMENTOS LTDA	R\$ 68.846.625,04	2,31%		4,09%
FINACAP INVESTIMENTOS LTDA	R\$ 22.303.104,89	0,75%		2,64%
ICATU VANGUARDA GESTÃO DE RECURSOS LTDA	R\$ -	0,00%	Máximo permitido 5,00% do volume de gestão ANBIMA	0,00%
MONGERAL AEGON INVESTIMENTOS LTDA	R\$ 13.447.375,92	0,45%		0,13%
OCCAM BRASIL GESTÃO DE RECURSOS LTDA	R\$ 32.172.550,57	1,08%		0,32%
QUELUZ GESTÃO DE RECURSOS FINANCEIROS LTDA	R\$ 6.175.938,02	0,21%		6,93%
RIO BRAVO INVESTIMENTOS LTDA	R\$ 1.537.687,26	0,05%		0,02%
SINGULARE CTVM S.A.	R\$ 1.728.653,07	0,06%		0,04%
SOMMA INVESTIMENTOS S/A	R\$ 37.851.713,15	1,27%		0,68%
SULAMÉRICA INVESTIMENTOS GESTORA DE RECURSOS S.A.	R\$ 29.591.475,47	0,99%		0,08%
TESOURO NACIONAL	R\$ 1.867.373.178,12	62,72%		0,00%
VINCI EQUITIES GESTORA DE RECURSOS LTDA (GRUPO VINCI PARTNERS)	R\$ 113.153.832,94	3,80%		0,24%
XP VISTA ASSET MANAGEMENT LTDA	R\$ 33.709.894,74	1,13%		0,02%
XP GESTÃO DE RECURSOS LTDA	R\$ 25.527.197,36	0,86%		0,02%
TOTAL	R\$ 2.977.391.002,89	100,00%		

ADMINISTRADOR	VALOR APLICADO	% CARTEIRA	% Máximo Permitido	% Máximo Permitido	Percentual do Volume de Recursos Reciprev em relação ao Volume ANBIMA ADMINISTRADO	Percentual do Volume de Administração ANBIMA em relação a RPPS Máximo 50%
BANCO BNP PARIBAS BRASIL S.A. (GRUPO BNP)	R\$ 37.426.884,18	1,26%			0,05%	1,70%
BANCO BRADESCO S.A. (GRUPO BRADESCO)	R\$ 633.692.626,97	21,28%			0,11%	4,63%
BB DTVM (GRUPO BANCO DO BRASIL)	R\$ 112.129.956,23	3,77%			0,01%	5,24%
BNY MELLON SERVIÇOS FINANCEIROS DTVM S.A.	R\$ 6.175.938,02	0,21%	Máximo permitido 5,00% do volume de Administração ANBIMA	Máximo permitido de todos os RPPS 50,00% do volume de Administração ANBIMA	0,00%	0,15%
CAIXA ECONOMICA FEDERAL	R\$ 198.183.423,13	6,66%			0,03%	11,71%
SANTANDER CACEIS BRASIL DTVM	R\$ 120.680.343,19	4,05%			0,03%	0,91%
SINGULARE CTVM S.A.	R\$ 1.728.653,07	0,06%			0,02%	6,71%
TESOURO NACIONAL	R\$ 1.867.373.178,12	62,72%			0,00%	0,00%
TOTAL	R\$ 2.977.391.002,89	100,00%				

Documento Assinado Digitalmente por: MARCONI MUZZIO FILHO
 CPF: 099.944.028-76
 Endereço: Rua de Pádua Filho, 9805-113
 CEP: 09051-113

POLÍTICA DE INVESTIMENTOS



Documento Assinado Digitalmente por: MARCONI MUZZIO Pires DE PAIVA FILHO
 Acesse em: <https://etce.tce.pe.gov.br/epp/validaDoc.seam> Código do documento: 9e944b28-7b0f-4b3c-8ade-98051f3c11b

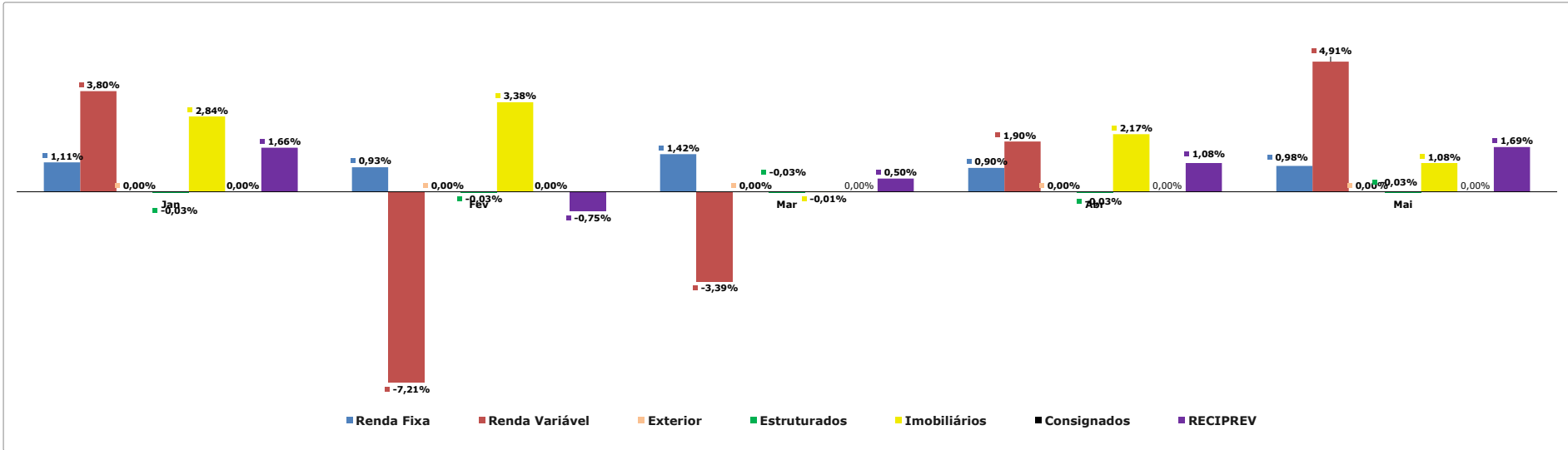
SEGMENTO	Tipo de Ativo	Limite da Resolução CMN (%)	Posição Atual da Carteira (R\$)	Posição Atual da Carteira (%)	Estratégia de Alocação - Política de Investimento de 2023			Meta de rentabilidade para o Exercício por tipo de Ativo
					Limite Inferior (%)	Estratégia Alvo (%)	Limite Superior (%)	
Renda Fixa	Títulos Públicos de emissão do TN - Art. 7º, I, a	100,00%	R\$ 1.867.373.178,12	62,72%	50,00%	52,32%	100,00%	10,86%
Renda Fixa	FI 100% títulos TN - Art. 7º, I, b	100,00%	R\$ 195.240.855,31	6,56%	7,96%	15,92%	15,00%	12,35%
Renda Fixa	ETF - 100% Títulos Públicos - Art. 7º, I, c	100,00%	R\$ 0,00	0,00%	0,00%	0,00%	0,00%	11,91%
Renda Fixa	Operações compromissadas - Art. 7º, II	5,00%	R\$ 0,00	0,00%	0,00%	0,00%	0,00%	12,47%
Renda Fixa	Fundos de Investimento em Renda Fixa - Geral - Art. 7, III, a	60,00%	R\$ 33.900.503,08	1,14%	0,73%	1,45%	3,00%	11,00%
Renda Fixa	ETF - Renda Fixa "Referenciado" - Art. 7º, III, b	60,00%	R\$ 0,00	0,00%	0,00%	0,00%	0,00%	11,00%
Renda Fixa	Ativos de Renda Fixa Emitidos por Instituições Financeiras - Art. 7º, IV	20,00%	R\$ 290.209.908,93	9,75%	4,68%	9,36%	18,00%	12,33%
Renda Fixa	Fundos de Investimento em Direitos Creditórios (FIDC) - Cota Sênior - Art. 7º, V, "a"	5,00%	R\$ 12.804,01	0,00%	0,05%	0,10%	15,00%	11,00%
Renda Fixa	Fundos de Investimento em Renda Fixa - Crédito Privado - Art. 7º, V, "b"	5,00%	R\$ 20.221.168,14	0,68%	0,58%	1,17%	3,00%	11,00%
Renda Fixa	Fundos de debêntures de infraestrutura - Art. 7º, V, "c"	5,00%	R\$ 0,00	0,00%	0,00%	0,00%	0,00%	11,00%
Renda Variável	Fundos de Investimento em Ações - Art. 8º, I, "a"	30,00%	R\$ 561.003.110,97	18,84%	9,68%	19,36%	25,00%	11,00%
Renda Variável	Fundos de Investimento em Índices de Mercado (ETF) - Renda Variável - Art. 8º, I, "b"	30,00%	R\$ 0,00	0,00%	0,00%	0,00%	0,00%	11,00%
Exterior	Fundos de Investimento em Renda Fixa - Dívida Externa - Art. 9º, I	10,00%	R\$ 0,00	0,00%	0,00%	0,00%	0,00%	6,12%
Exterior	Fundos de Investimento - Investimento no Exterior - Art. 9º, II	10,00%	R\$ 0,00	0,00%	0,00%	0,00%	0,00%	6,12%
Exterior	Fundos de Investimento em Ações - BDR Nível I - Art. 9º, III	10,00%	R\$ 0,00	0,00%	0,00%	0,00%	0,00%	10,61%
Investimentos Estruturados	Fundos de Investimento Multimercado (FIM) - Art. 10, I	10,00%	R\$ 0,00	0,00%	0,00%	0,00%	0,00%	11,00%
Investimentos Estruturados	Fundos de Investimento em Participações (FIP) - Art. 10, II	5,00%	R\$ 6.175.938,02	0,21%	0,11%	0,21%	1,00%	11,00%
Investimentos Estruturados	Fundo de Investimento em Ações - Mercado de Acesso - Art. 10, III	5,00%	R\$ 0,00	0,00%	0,00%	0,00%	0,00%	11,00%
Fundos Imobiliários	Fundos de Investimento Imobiliário (FII) - Art. 11	5,00%	R\$ 3.253.536,32	0,11%	0,05%	0,11%	1,00%	11,00%
Empréstimos Consignados	Empréstimos Consignados - sem certificação Pró-Gestão - Art. 12, I	5,00%	R\$ 0,00	0,00%	0,00%	0,00%	0,00%	0,00%
Empréstimos Consignados	Empréstimos Consignados - com certificação Pró-Gestão - Art. 12, II	10,00%	R\$ 0,00	0,00%	0,00%	0,00%	10,00%	18,47%
Saldo Conta Corrente			R\$ 1,00	0,00%				
TOTAL			R\$ 2.977.391.002,89	100,00%	100,00%			



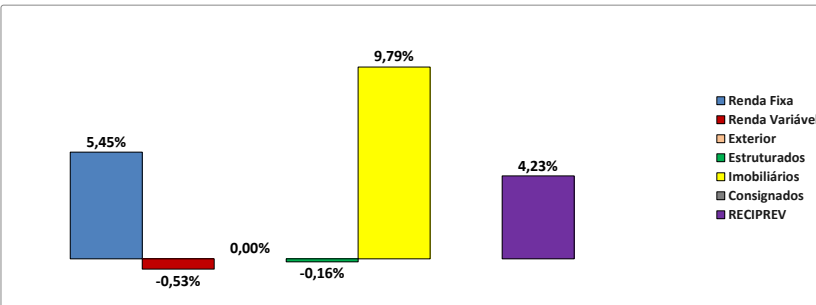
POLÍTICA 2023									
TIPOS DE ATIVOS	Artigo da Resolução 4.963/2021	Limite da Resolução CMN (%)	Limites da Política Carteira RECIPREV 2023		Limites da Política Carteira RECIPREV 2023			Carteira RECIPREV - Posição Atual	Diferença da Estratégia Alvo
			Política	Nível III	Limite Inferior (%)	Estratégia Alvo (%)	Limite Superior (%)		
RENDA FIXA									
Títulos Públicos de Emissão do Tesouro Nacional	Art. 7º, I, "a"	100,00%	100,00%	100,00%	50,00%	52,32%	100,00%	62,72%	-10,40%
Fundos de Investimento - 100% Títulos Públicos SELIC	Art. 7º, I, "b"	100,00%	15,00%	100,00%	3,00%	15,92%	15,00%	6,56%	9,36%
Fundos de Investimento em Índices de Mercado (ETF) - 100% Títulos Públicos	Art. 7º, I, "c"	100,00%	0,00%	100,00%	0,00%	0,00%	0,00%	0,00%	0,00%
Operações compromissadas - 100% Títulos Públicos SELIC	Art. 7º, II	5,00%	0,00%	15,00%	0,00%	0,00%	0,00%	0,00%	0,00%
Fundos de Investimento em Renda Fixa - Geral	Art. 7º, III, "a"	60,00%	3,00%	75,00%	0,00%	1,45%	3,00%	1,14%	0,31%
Fundos de Investimentos em Índices de Mercado (ETF)	Art. 7º, III, "b"	60,00%	0,00%	75,00%	0,00%	0,00%	0,00%	0,00%	0,00%
Ativos de Renda Fixa Emitidos por Instituições Financeiras	Art. 7º, IV, "a"	20,00%	18,00%	35,00%	0,00%	9,36%	18,00%	9,75%	-0,38%
Fundos de Investimento em Direitos Creditórios (FIDC) - Cota Sênior	Art. 7º, V, "a"	5,00%	0,10%	15,00%	0,00%	0,10%	0,10%	0,00%	0,10%
Fundos de Investimento em Renda Fixa - Crédito Privado	Art. 7º, V, "b"	5,00%	3,00%	15,00%	0,00%	1,17%	3,00%	0,68%	0,49%
Fundos de debêntures de infraestrutura	Art. 7º, V, "c"	5,00%	0,00%	15,00%	0,00%	0,00%	0,00%	0,00%	0,00%
TOTAL RENDA FIXA						80,32%		80,84%	-0,52%
RENDA VARIÁVEL									
Fundos de Investimento em Ações	Art. 8º, I, "a"	30,00%	25,00%	45,00%	0,00%	19,36%	25,00%	18,84%	0,52%
Fundos de Investimento em Índices de Mercado (ETF)	Art. 8º, I, "b"	30,00%	25,00%	45,00%	0,00%	0,00%	25,00%	0,00%	0,00%
TOTAL RENDA VARIÁVEL						19,36%		18,84%	0,52%
EXTERIOR									
FIC e FIC FI - Renda Fixa - Dívida Externa	Art. 9º, I	10,00%	10,00%	10,00%	0,00%	0,00%	10,00%	0,00%	0,00%
Fundos de Investimento - Investimento no Exterior	Art. 9º, II	10,00%	10,00%	10,00%	0,00%	0,00%	10,00%	0,00%	0,00%
Fundos de Investimento em Ações - BDR Nível I	Art. 9º, III	10,00%	10,00%	10,00%	0,00%	0,00%	10,00%	0,00%	0,00%
TOTAL EXTERIOR						0,00%		0,00%	0,00%
FUNDOS ESTRUTURADOS									
Fundos de Investimento Multimercado (FIM)	Art. 8º, I, "a"	45,00%	25,00%	45,00%	0,00%	0,00%	25,00%	0,00%	0,00%
Fundos de Investimento em Participações (FIP)	Art. 8º, I, "b"	45,00%	25,00%	45,00%	0,00%	0,21%	25,00%	0,21%	0,00%
Fundo de Investimento em Ações - Mercado de Acesso	Art. 8º, II, "a"	35,00%	0,00%	35,00%	0,00%	0,00%	0,00%	0,00%	0,00%
TOTAL FUNDOS ESTRUTURADOS						0,21%		0,21%	0,00%
FUNDOS IMOBILIÁRIOS									
Fundos de Investimento Imobiliário (FII)	Art. 11	5,00%	1,00%	15,00%	0,00%	0,11%	1,00%	0,11%	0,00%
TOTAL FUNDOS IMOBILIÁRIOS						0,11%		0,11%	0,00%
EMPRÉSTIMOS CONSIGNADOS									
Empréstimos Consignados - sem certificação Pró-Gestão	Art. 12,I	5,00%	10,00%	5,00%	0,00%	0,00%	10,00%	0,00%	0,00%
Empréstimos Consignados - com certificação Pró-Gestão	Art. 12,II	10,00%	10,00%	10,00%	0,00%	0,00%	10,00%	0,00%	0,00%
TOTAL EMPRÉSTIMOS CONSIGNADOS						0,00%		0,00%	0,00%
						100,00%		100,00%	



Rentabilidade Mensal por Segmento da Carteira de Investimentos RECIPREV - 2023



Rentabilidade Acumulada por Segmento da Carteira de Investimentos RECIPREV - 2023

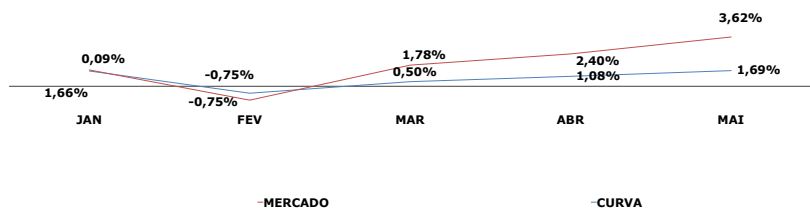


Rentabilidade Anual Acumulada da Carteira de Investimentos RECIPREV -2023

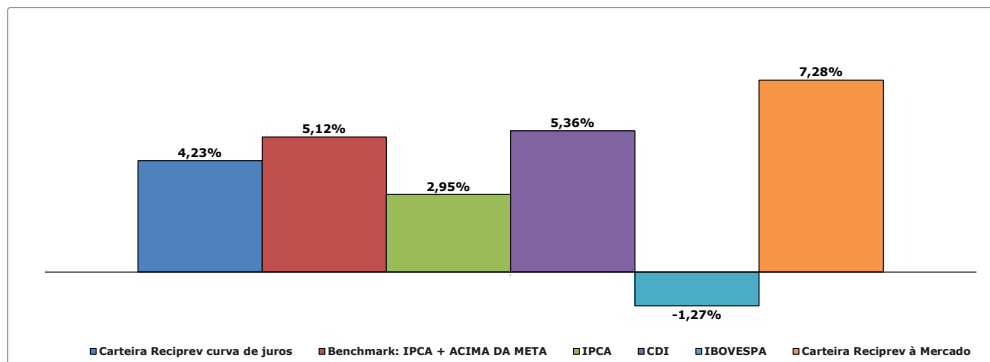
% Atingimento acumulado anual da meta na Curva	-0,89%
% Atingimento acumulado anual da meta à Mercado	2,16%

Rentabilidade Acumulada por Segmento da Carteira de Investimentos RECIPREV - 2023

Rentabilidade Anual Acumulada no Período



ACUMULADO DE JANEIRO A DEZEMBRO 2023 - RENTABILIDADE DA CARTEIRA X ÍNDICES



RELATÓRIOS DA CARTEIRA DE INVESTIMENTOS RECIFIN

Data da Posição: 31/05/2023

Nome do Fundo	Gestor	Administrador	Rendimento no Mês (R\$)	Saldo (R\$)
BB PREVIDENCIÁRIO RENDA FIXA FLUXO FUNDO DE INVESTIMENTO EM COTAS DE FUNDOS DE INVESTIMENTO	BB DTVM (GRUPO BANCO DO BRASIL)	BB DTVM (GRUPO BANCO DO BRASIL)	R\$ 143.692,60	R\$ 475.122,44
FUNDO DE INVESTIMENTO EM COTAS DE FUNDOS DE INVESTIMENTO RENDA FIXA CURTO PRAZO PODER PÚBLICO	BRAM - DTVM (GRUPO BRADESCO)	BANCO BRADESCO S.A. (GRUPO BRADESCO)	R\$ 38.929,45	R\$ 2.498.599,85
CAIXA BRASIL DISPONIBILIDADES FIC RENDA FIXA	CAIXA DTVM S/A	CAIXA ECONOMICA FEDERAL	R\$ 5.403,08	R\$ 1.449,76
Saldo Conta Corrente				R\$ 1,00
Total Carteira RECIFIN			R\$ 188.025,13	R\$ 2.975.173,05



Documento Assinado Digitalmente por: MARCONI MUZZIO Pires DE PAIVA FILHO
 Acesse em: <https://etec.tee.pe.gov.br/epp/validaDoc.seam> Código do documento: 9e944b28-7b0f-4b3c-8ade-98051f3c11b

FLUXO MENSAL DE RECEBIMENTOS/PAGAMENTOS DO FUNDO PREVIDENCIÁRIO RECIPREV



Documento Assinado Digitalmente por: MARECYNA MUZZO PRESIDENTE DA FEHO
 Acesse em: <https://e-rece.pe.gov.br/qpp/validaDoc.seam?CodigoDoDocumento=9e944b28-7b0f-4b3c-bc4e-9875778f3c1b>

MÊS	MAIO	ANO 2023				
RECEBIMENTOS DE CONTRIBUIÇÕES, COMPENSAÇÕES PREVIDENCIÁRIAS E PARCELAMENTO			COMPETÊNCIA	VALOR		
PREFEITURA DO RECIFE (CONTRIBUIÇÃO PATRONAL)			Abri/2023	R\$	10.816.410,66	R\$
PREFEITURA DO RECIFE (CONTRIBUIÇÃO PATRONAL INATIVOS/PENSIONISTAS)			Abri/2023	R\$	2.406.899,78	R\$
PREFEITURA DO RECIFE (CONTRIBUIÇÃO SERVIDOR)			Abri/2023	R\$	8.184.761,64	R\$
PARCELAMENTO			Parcela 28/60	R\$	1.432.444,37	R\$
COMPENSAÇÃO PREVIDENCIÁRIA			05/2023	R\$	531.511,73	R\$
CÂMARA MUNICIPAL DO RECIFE (CONTRIBUIÇÃO PATRONAL)			Abri/2023	R\$	100.073,67	R\$
CÂMARA MUNICIPAL DO RECIFE (CONTRIBUIÇÃO SERVIDOR)			Abri/2023	R\$	87.894,00	R\$
EMLURBE (CONTRIBUIÇÃO PATRONAL)			Abri/2023	R\$	-	R\$
EMLURBE (CONTRIBUIÇÃO SERVIDOR)			Abri/2023	R\$	6.318,40	R\$
TOTAL				R\$	23.566.314,25	R\$

RECEBIMENTOS DE TÍTULOS E ALGUNS FUNDOS DE INVESTIMENTOS					VALOR	ACUMULADO ANUAL
BB RECEBÍVEIS IMOBILIÁRIOS FUNDO DE INVESTIMENTO IMOBILIÁRIO. FII - (RENDIMENTOS/DIVIDENDOS)				R\$	5.000,00	R\$
SINGULARE FUNDO DE INVESTIMENTO IMOBILIÁRIO - (RENDIMENTOS/DIVIDENDOS)				R\$	-	R\$
FUNDO DE INVESTIMENTO EM DIREITOS CREDITÓRIOS MULTISSETORIAL INVEST DUNAS LP (COTAS SÊNIORES) - (AMORTIZAÇÃO/JUROS)				R\$	-	R\$
BB PREVIDENCIÁRIO RENDA FIXA TÍTULOS PÚBLICOS IPCA FUNDO DE INVESTIMENTO - (AMORTIZAÇÃO/JUROS)				R\$	27.827.038,36	R\$
BB PREVIDENCIÁRIO RENDA FIXA TÍTULOS PÚBLICOS IPCA III FUNDO DE INVESTIMENTO - (AMORTIZAÇÃO/JUROS)				R\$	-	R\$
BB PREVIDENCIÁRIO RENDA FIXA TÍTULOS PÚBLICOS IPCA VI FUNDO DE INVESTIMENTO - (AMORTIZAÇÃO/JUROS)				R\$	-	R\$
BB PREVIDENCIÁRIO RENDA FIXA TÍTULOS PÚBLICOS VII FUNDO DE INVESTIMENTO - (AMORTIZAÇÃO/JUROS)				R\$	-	R\$
TESOURO IPCA COM JUROS SEMESTRAIS (ANTIGA NTN-B 2045)-CÓDIGO: 10359219				R\$	1.217.585,07	R\$
TESOURO IPCA COM JUROS SEMESTRAIS (ANTIGA NTN-B 2045)-CÓDIGO: 10359220				R\$	2.617.807,90	R\$
TESOURO IPCA COM JUROS SEMESTRAIS (ANTIGA NTN-B 2045)-CÓDIGO: 6650570				R\$	1.217.585,07	R\$
TESOURO IPCA COM JUROS SEMESTRAIS (ANTIGA NTN-B 2045)-CÓDIGO: 6650571				R\$	1.217.585,07	R\$
TESOURO IPCA COM JUROS SEMESTRAIS (NTN-B 2045- CÓDIGO: 15759224)				R\$	1.217.585,07	R\$
TESOURO IPCA COM JUROS SEMESTRAIS (NTN-B 2045- CÓDIGO: 15759225)				R\$	1.217.585,07	R\$
TESOURO IPCA COM JUROS SEMESTRAIS (NTN-B 2045- CÓDIGO: 15759226)				R\$	1.217.585,07	R\$
TESOURO IPCA COM JUROS SEMESTRAIS (NTN-B 2045- CÓDIGO: 15786865)				R\$	3.652.755,21	R\$
TESOURO IPCA COM JUROS SEMESTRAIS (NTN-B 2045- CÓDIGO: 15786866)				R\$	2.435.170,13	R\$
TESOURO IPCA COM JUROS SEMESTRAIS (NTN-B 2040- CÓDIGO: 15836499)				R\$	-	R\$
TESOURO IPCA COM JUROS SEMESTRAIS (NTN-B 2040- CÓDIGO: 15836500)				R\$	-	R\$
TESOURO IPCA COM JUROS SEMESTRAIS (NTN-B 2040- CÓDIGO: 15860600)				R\$	-	R\$
TESOURO IPCA COM JUROS SEMESTRAIS (NTN-B 2040- CÓDIGO: 15860602)				R\$	-	R\$
TESOURO IPCA COM JUROS SEMESTRAIS (NTN-B 2040- CÓDIGO: 15860603)				R\$	-	R\$
TESOURO IPCA COM JUROS SEMESTRAIS (NTN-B 2040- CÓDIGO: 15917043)				R\$	-	R\$
TESOURO IPCA COM JUROS SEMESTRAIS (NTN-B 2040- CÓDIGO: 17223138)				R\$	-	R\$
TESOURO IPCA COM JUROS SEMESTRAIS (NTN-B 2040- CÓDIGO: 17223139)				R\$	-	R\$
TESOURO IPCA COM JUROS SEMESTRAIS (NTN-B 2040- CÓDIGO: 17223140)				R\$	-	R\$
TESOURO IPCA COM JUROS SEMESTRAIS (NTN-B 2040- CÓDIGO: 17223141)				R\$	-	R\$
TESOURO IPCA COM JUROS SEMESTRAIS (NTN-B 2045- CÓDIGO: 19447309)				R\$	3.139.177,83	R\$
TESOURO IPCA COM JUROS SEMESTRAIS (NTN-B 2040- CÓDIGO: 37517319)				R\$	-	R\$
FUNDO DE INVESTIMENTO CAIXA BRASIL 2024 I TÍTULOS PÚBLICOS RENDA FIXA - (DIVIDENDOS/AMORTIZAÇÃO)				R\$	-	R\$
FUNDO DE INVESTIMENTO CAIXA BRASIL 2024 IV TÍTULOS PÚBLICOS RENDA FIXA - (DIVIDENDOS/AMORTIZAÇÃO)				R\$	-	R\$
FUNDO DE INVESTIMENTO CAIXA BRASIL 2030 II TÍTULOS PÚBLICOS RENDA FIXA - (DIVIDENDOS/AMORTIZAÇÃO)				R\$	-	R\$
FUNDO DE INVESTIMENTO CAIXA BRASIL 2030 III TÍTULOS PÚBLICOS RENDA FIXA - (DIVIDENDOS/AMORTIZAÇÃO)				R\$	-	R\$
TOTAL				R\$	46.982.459,85	R\$

FOLHA DE PAGAMENTO E CONSIGNAÇÕES					VALOR	ACUMULADO ANUAL
FOLHA DE PAGAMENTO				-R\$	16.259.304,58	-R\$
CONSIGNAÇÕES				-R\$	2.878.866,97	-R\$
DEVOLUÇÕES DE FOLHA NÃO PROCESSADAS E DE CONSIGNAÇÕES				R\$	190.939,39	R\$
TOTAL				-R\$	18.947.232,16	-R\$

PAGAMENTOS DIVERSOS					VALOR	ACUMULADO ANUAL
TARIFA DE CORRETAGEM DE FUNDOS IMOLIÁRIOS				R\$	-	R\$
SISTEMA QUANTUM				R\$	-	-R\$
TAXA DE ADMINISTRAÇÃO - FUNDO RECIPREV				R\$	-	-R\$
TOTAL				R\$	-	-R\$

RESUMO GERAL					VALOR	ACUMULADO ANUAL
TOTAL DE RECEBIMENTOS DE CONTRIBUIÇÕES, COMPENSAÇÕES PREVIDENCIÁRIAS E PARCELAMENTO				R\$	23.566.314,25	R\$
TOTAL DE RECEBIMENTOS DE RENDIMENTOS/AMORTIZAÇÕES ESPECÍFICAS				R\$	46.982.459,85	R\$
TOTAL DE PAGAMENTOS DE FOLHAS E CONSIGNAÇÕES				-R\$	18.947.232,16	-R\$
TOTAL DE PAGAMENTOS DIVERSOS				R\$	-	-R\$
TOTAL				R\$	51.601.541,94	R\$

Documento Assinado Digitalmente por: MARECYNA MUZZO PRESIDENTE DA FEHO
 Acesse em: <https://e-rece.pe.gov.br/qpp/validaDoc.seam?CodigoDoDocumento=9e944b28-7b0f-4b3c-bc4e-9875778f3c1b>

CONTRATOS DE PRESTAÇÃO DE SERVIÇOS DA GERÊNCIA DE INVESTIMENTOS



Documento Assinado Digitalmente por MARCONI MUZZIO PRESIDENTE DE PAVVA FIIHIO
 Acesse em: https://eefc.fcc.gov.br/epv/validaDoc.ssan Código do documento: 96944028-790f-4b3c-8ade-98051f3c11b

		VALOR
Contrato de Sistema de Banco de Dados - Paramita Tecnologia Consultoria Financeira Ltda (QUANTUM)	R\$	- R\$
Contrato com a Corretora. Destinado a venda do fundo Singulare FII. Custo zero de corretagem. Somente os custos normais da operação.	R\$	- R\$
Contrato com a Corretora XPI. Destinado aos serviços de compra e venda de Títulos Públicos e Custodia de Títulos	R\$	- R\$
Contrato com a Corretora Renascença. Destinado aos serviços de compra e venda de Títulos Públicos. Custo sobre as operações, quando houver, 0,001%	R\$	- R\$
TOTAL	R\$	- R\$ 7.600,00

ESTATÍSTICA DA CARTERIA DE INVESTIMENTOS DO FUNDO PREVIDENCIÁRIO RECIPREV

FUNDO	Benchmark	Retorno Médio Mensal	Retorno Médio Anual	Retorno Total	Maior Retorno	Menor Retorno	Qtde. mês Positivo	Qtde. mês Negativo	Qtde. mês acima do Benchmark	Qtde. mês abaixo do Benchmark	Risco Mensal Período	Risco Mensal 12 MESES	Risco Anual do Período	Em 68% dos dados o retorno ficará entre	Em 95% dos dados o retorno ficará entre
AZ QUEST SMALL MID CAPS FUNDO DE INVESTIMENTO EM COTAS DE INVESTIMENTO DE AÇÕES	Índice Small Cap	1,01%	12,80%	346,40%	14,87%	-37,75%	95	54	98	58	5,86%	6,20%	0,20	-4,85% e 6,87%	12,71% e 12,73%
BB PREVIDENCIÁRIO RENDA FIXA FLUXO FUNDO DE INVESTIMENTO EM COTAS DE FUNDOS DE INVESTIMENTO	CDI	0,64%	8,00%	153,51%	1,74%	-0,50%	143	2	8	144	0,33%	0,08%	0,01	0,31% e 0,98%	-0,02% e 1,31%
BB PREVIDENCIÁRIO RENDA FIXA TÍTULOS PÚBLICOS IPCA III FUNDO DE INVESTIMENTO	IPCA + 6,00%	0,89%	11,19%	169,23%	5,90%	-1,71%	102	10	56	63	0,82%	0,74%	0,03	0,06% e 1,71%	-0,76% e 2,54%
BB PREVIDENCIÁRIO RENDA FIXA TÍTULOS PÚBLICOS IPCA FUNDO DE INVESTIMENTO	IPCA + 6,00%	0,96%	12,10%	193,21%	5,14%	-3,13%	89	24	24	58	0,62%	1,38%	0,05	-0,42% e 2,34%	-1,80% e 3,72%
BB PREVIDENCIÁRIO RENDA FIXA TÍTULOS PÚBLICOS IPCA VI FUNDO DE INVESTIMENTO	IMA-B	11,29%	0,90%	168,90%	4,77%	-2,78%	92	19	64	54	1,30%	0,74%	0,05	-0,40% e 2,19%	-1,70% e -3,49%
BB AÇÕES SELEÇÃO FATORIAL FUNDO DE INVESTIMENTO EM COTAS DE FUNDOS DE INVESTIMENTO	IBOVESPA	0,44%	5,37%	91,46%	16,82%	-32,23%	81	68	82	74	6,40%	5,77%	0,22	-5,96% e 6,83%	12,36% e 13,23%
BB PREVIDENCIÁRIO RENDA FIXA IDK42 TÍTULOS PÚBLICOS FUNDO DE INVESTIMENTO	IDKA IPCA 2A	0,83%	10,48%	233,52%	3,50%	-1,66%	128	17	59	93	0,79%	0,37%	0,03	0,04% e 1,63%	-0,75% e 2,42%
BNP PARIBAS SMALL CAPS FUNDO DE INVESTIMENTO EM AÇÕES	SMLL	0,69%	8,54%	176,61%	15,39%	-39,40%	85	64	86	70	6,53%	8,09%	0,23	-5,85% e 7,22%	12,38% e 13,29%
BNP PARIBAS ACTION FIC FI AÇÕES	IBOVESPA	0,99%	12,51%	295,68%	14,68%	-29,79%	93	67	83	64	4,95%	6,12%	0,17	-3,96% e 5,93%	-8,90% e 10,88%
FUNDO DE INVESTIMENTO EM COTAS DE FUNDOS DE INVESTIMENTO RENDA FIXA CURTO PRAZO PODER PÚBLICO	CDI	0,36%	4,44%	62,94%	0,99%	-11,78%	131	4	7	135	1,13%	0,08%	0,04	-0,76% e 1,49%	-1,89% e 2,61%
BRADESCO FUNDO DE INVESTIMENTO EM AÇÕES MID SMALL CAPS	IBRX	0,68%	8,41%	172,48%	14,55%	-31,64%	90	59	88	68	5,72%	7,98%	0,20	-5,05% e 6,40%	10,77% e 12,12%
LETRA FINANCEIRA DO BRADESCO LFO022009SR (L280237000600002688)	IPCA+6,71%	0,84%	10,61%	14,39%	1,59%	-0,05%	15	1	15	7	0,50%	0,46%	0,02	0,35% e 1,34%	-0,15% e 1,48%
FUNDO DE INVESTIMENTO CAIXA BRASIL 2024 IV TÍTULOS PÚBLICOS RENDA FIXA	IMA-B	0,82%	10,23%	123,38%	6,15%	-3,32%	68	31	51	55	1,53%	0,80%	0,05	-0,72% e 2,15%	-2,25% e 3,48%
FUNDO DE INVESTIMENTO CAIXA BRASIL 2030 II TÍTULOS PÚBLICOS RENDA FIXA	IMA-B	0,86%	10,87%	159,77%	9,10%	-6,82%	72	39	61	58	2,47%	1,27%	0,09	-1,61% e 3,34%	-4,09% e 5,81%
FUNDO DE INVESTIMENTO CAIXA BRASIL 2030 III TÍTULOS PÚBLICOS RENDA FIXA	IMA-B	0,68%	8,51%	96,17%	9,10%	-8,79%	63	36	54	52	2,52%	1,28%	0,09	-1,83% e 3,20%	-4,35% e 5,72%
CAIXA BRASIL IDKA IPCA 2A TÍTULOS PÚBLICOS RENDA FIXA LONGO PRAZO	IDKA IPCA 2A	0,82%	10,28%	186,25%	3,02%	-1,66%	112	17	55	81	0,80%	0,78%	0,03	0,02% e 1,62%	-0,77% e 2,41%
FUNDO DE INVESTIMENTO EM COTAS DE FUNDOS DE INVESTIMENTO DE AÇÕES CAIXA AÇÕES MULTIGESTOR	IBOVESPA	0,11%	1,34%	5,49%	12,64%	-31,94%	27	21	29	27	7,47%	6,31%	0,26	-7,36% e 7,58%	-14,83% e 15,06%
CAIXA BRASIL DISPONIBILIDADES FIC RENDA FIXA	CDI	0,63%	7,80%	124,17%	1,14%	0,07%	129	0	7	129	0,29%	0,09%	0,01	0,33% e 0,92%	-0,44% e 1,22%
CONSTÂNCIA FUNDAMENTO FIA	IBOVESPA	0,69%	8,64%	179,92%	16,19%	-31,56%	89	60	92	64	5,95%	5,78%	0,21	-5,26% e 6,65%	11,31% e 12,60%
FINCAP MAURITSTAD FUNDO DE INVESTIMENTO EM AÇÕES	IBOVESPA	0,62%	7,66%	149,90%	25,96%	-27,33%	85	64	89	67	7,29%	5,74%	0,25	-6,67% e 7,91%	-13,98% e 15,20%
HONGERAL AEGON FI RENDA FIXA CRÉDITO PRIVADO LP	CDI	0,59%	7,36%	85,00%	1,27%	-5,02%	98	6	86	25	0,82%	0,57%	0,03	-0,22% e 1,41%	-1,04% e 2,23%
OCCAM FIC FIA	IBOVESPA	0,76%	9,50%	173,31%	13,55%	-27,02%	90	53	78	62	5,55%	5,03%	0,19	-4,79% e 6,31%	-10,34% e 11,86%
BRASIL FLORESTAL - FUNDO DE INVESTIMENTO EM PARTICIPAÇÕES MULTISTRATÉGIA	IPCA+9,00%	-0,21%	-2,45%	-24,05%	33,60%	-54,62%	15	118	51	89	6,02%	0,00%	0,21	-6,22% e 5,81%	-12,24% e 11,82%
BR RECEBÍVEIS IMOBILIÁRIOS FUNDO DE INVESTIMENTO IMOBILIÁRIO FII	IPCA + 6,9506%	0,74%	9,29%	117,62%	40,03%	-27,49%	84	21	61	62	6,07%	15,13%	0,21	-5,32% e 6,81%	-11,99% e 12,87%
SINGULARE FUNDO DE INVESTIMENTO IMOBILIÁRIO	IPCA + 7,50%	1,74%	22,98%	613,54%	47,64%	-10,42%	83	21	60	52	4,70%	6,18%	0,22	-4,70% e 8,18%	-14,62% e 14,62%
SOMMA BRASIL FUNDO DE INVESTIMENTO EM AÇÕES	IBOVESPA	0,47%	5,77%	89,68%	14,01%	-31,14%	82	55	58	11	5,81%	6,18%	0,20	-5,34% e 6,28%	-11,15% e 17,08%
SOMMA TORINO FI RENDA FIXA CRÉDITO PRIVADO	CDI	0,56%	6,92%	35,88%	1,43%	-2,64%	52	3	52	10	0,60%	0,51%	0,02	-0,04% e 1,16%	-0,63% e 1,75%
FUNDO DE INVESTIMENTO EM DIREITOS CREDITÓRIOS MULTISSETORIAL INVEST DUNAS LP (COTAS SENORES)	125% do DI	-7,49%	-60,69%	-99,98%	740,83%	-100,00%	92	20	79	40	101,32%	11,34%	3,51	-108,80% e 93,83%	210,12% e 195,15%
TESOURO IPCA COM JUROS SEMESTRAIS (ANTIGA NTN-B 2045)-CÓDIGO: 1039219 (7604)	IPCA+7,0022999%	0,74%	9,26%	200,35%	11,73%	-22,16%	108	41	81	75	3,71%	0,44%	0,13	-2,97% e 4,45%	-6,48% e 8,16%
TESOURO IPCA COM JUROS SEMESTRAIS (ANTIGA NTN-B 2045)-CÓDIGO: 1039220 (7608)	IPCA+7,002655%	0,74%	9,25%	199,96%	11,73%	-22,17%	108	41	81	75	3,71%	0,45%	0,13	-2,97% e 4,45%	-6,48% e 8,16%
TESOURO IPCA COM JUROS SEMESTRAIS (ANTIGA NTN-B 2045)-CÓDIGO: 6650570 (7647)	IPCA+6,261127%	0,77%	9,64%	213,67%	11,73%	-14,83%	107	42	84	72	3,45%	0,58%	0,12	-2,68% e 4,22%	-6,12% e 7,66%
TESOURO IPCA COM JUROS SEMESTRAIS (ANTIGA NTN-B 2045)-CÓDIGO: 6650571 (7632)	IPCA+6,269771%	0,77%	9,60%	211,95%	11,73%	-14,92%	107	42	83	73	3,45%	0,58%	0,12	-2,68% e 4,22%	-6,13% e 7,67%
TESOURO IPCA COM JUROS SEMESTRAIS (NTN-B 2045)-CÓDIGO: 15759220	IPCA+4,86%	0,78%	9,81%	17,79%	1,68%	-1,64%	18	2	16	11	0,75%	0,46%	0,03	0,04% e 1,53%	-0,71% e 2,28%
TESOURO IPCA COM JUROS SEMESTRAIS (NTN-B 2045)-CÓDIGO: 15759221	IPCA+4,86%	0,78%	9,81%	17,79%	1,68%	-1,64%	18	2	16	11	0,75%	0,46%	0,03	0,04% e 1,53%	-0,71% e 2,28%
TESOURO IPCA COM JUROS SEMESTRAIS (NTN-B 2045)-CÓDIGO: 15759226	IPCA+4,86%	0,78%	9,81%	17,79%	1,68%	-1,64%	18	2	16	11	0,75%	0,46%	0,03	0,04% e 1,53%	-0,71% e 2,28%
TESOURO IPCA COM JUROS SEMESTRAIS (NTN-B 2045)-CÓDIGO: 15788865	IPCA+4,865%	0,78%	9,81%	17,80%	1,68%	-1,65%	18	2	14	13	0,75%	0,46%	0,03	0,04% e 1,53%	-0,71% e 2,28%
TESOURO IPCA COM JUROS SEMESTRAIS (NTN-B 2045)-CÓDIGO: 15788866	IPCA+4,865%	0,78%	9,83%	17,83%	1,68%	-1,65%	18	2	16	11	0,75%	0,46%	0,03	0,04% e 1,53%	-0,71% e 2,28%
TESOURO IPCA COM JUROS SEMESTRAIS (NTN-B 2040)-CÓDIGO: 15816499	IPCA+4,93%	0,91%	11,49%	20,97%	1,69%	-0,11%	19	1	16	11	0,47%	0,46%	0,02	0,04% e 1,38%	-0,80% e 1,65%
TESOURO IPCA COM JUROS SEMESTRAIS (NTN-B 2040)-CÓDIGO: 15816500	IPCA+4,94%	0,91%	11,50%	20,99%	1,69%	-0,11%	19	1	16	11	0,47%	0,46%	0,02	0,04% e 1,38%	-0,80% e 1,65%
TESOURO IPCA COM JUROS SEMESTRAIS (NTN-B 2040)-CÓDIGO: 15860600	IPCA+4,94%	0,91%	11,50%	20,99%	1,69%	-0,11%	19	1	16	11	0,47%	0,46%	0,02	0,04% e 1,38%	-0,80% e 1,65%
TESOURO IPCA COM JUROS SEMESTRAIS (NTN-B 2040)-CÓDIGO: 15860601	IPCA+4,94%	0,91%	11,50%	20,99%	1,69%	-0,11%	19	1	16	11	0,47%	0,46%	0,02	0,04% e 1,38%	-0,80% e 1,65%
TESOURO IPCA COM JUROS SEMESTRAIS (NTN-B 2040)-CÓDIGO: 15860602	IPCA+4,94%	0,88%	11,07%	20,17%	1,69%	-0,11%	19	1	16	11	0,46%	0,46%	0,02	0,42% e 1,34%	-0,04% e 1,88%
TESOURO IPCA COM JUROS SEMESTRAIS (NTN-B 2040)-CÓDIGO: 15917041	IPCA+5,00%	0,46%	5,63%	9,06%	1,69%	-2,68%	16	3	16	9	1,17%	1,28%	0,04	-0,71% e 1,63%	-1,88% e 2,80%
TESOURO IPCA COM JUROS SEMESTRAIS (NTN-B 2040)-CÓDIGO: 12223138	IPCA+5,265%	0,46%	5,72%	9,21%	1,72%	-2,73%	16	3	14	11	1,20%	1,27%	0,04	-0,73% e 1,66%	-2,80% e 2,80%
TESOURO IPCA COM JUROS SEMESTRAIS (NTN-B 2040)-CÓDIGO: 12223139	IPCA+5,265%	0,46%	5,72%	9,21%	1,72%	-2,73%	16	3	14	11	1,20%	1,27%	0,04	-0,73% e 1,66%	-2,80% e 2,80%
TESOURO IPCA COM JUROS SEMESTRAIS (NTN-B 2040)-CÓDIGO: 12223140	IPCA+5,265%	0,46%	5,72%	9,21%	1,72%	-2,73%	16	3	14	11	1,20%	1,27%	0,04	-0,73% e 1,66%	-2,80% e 2,80%
TESOURO IPCA COM JUROS SEMESTRAIS (NTN-B 2040)-CÓDIGO: 12223141	IPCA+5,270%	-0,12%	-1,47%	-2,44%	1,72%	-6,61%	15	5	15	10	2,17%	1,27%	0,08	-2,29% e 2,04%	-4,46% e 4,21%
TESOURO IPCA COM JUROS SEMESTRAIS (NTN-B 2045)-CÓDIGO: 19447309	IPCA+5,730%	0,18%	2,18%	3,10%	1,75%	-1,89%	11	5	12	11	1,21%	1,09%	0,04	-1,03% e 1,39%	-2,24% e 2,46%
TESOURO IPCA COM JUROS SEMESTRAIS (NTN-B 2040)-CÓDIGO: 37517319	IPCA+5,775%	0,24%	2,93%	0,24%	0,24%	0,24%	1	0	7	1	#DIV/0!	#DIV/0!	#DIV/0!	#DIV/0!	#DIV/0!
SUL AMERICA SELECTION FIC FIA	IBRX-2	-0,44%	-5,18%	-16,61%	15,51%	-42,67%	24	17	25	17	10,81%	9,72%	0,37	-11,25% e 10,37%	-22,57% e 23,18%
VINCIS GAS DIVIDENDOS FUNDO DE INVESTIMENTO EM AÇÕES	IBOVESPA	0,79%	9,85%	220,91%	14,05%	-26,37%	97	52	87	69	4,71%	5,05%	0,16	-3,93% e 5,50%	8,64% e 10,21%
FUNDO DE INVESTIMENTO EM COTAS DE FUNDOS DE INVESTIMENTO EM AÇÕES CAIXA VALOR DIVIDENDOS RPPS	IDIV	0,56%	6,90%	104,89%	14,26%	-27,40%	96	53	70	68	5,07%	4,63%	0,18	-4,51% e 5,63%	-9,58% e 10,70%
XP INFLAÇÃO REFERENCIADO IPCA FUNDO DE INVESTIMENTO RENDA FIXA LONGO PRAZO	IPCA	0,82%	10,30%	201,43%	3,11%	-3,12%	109	26	89	47	0,97%	1,08%	0,03	-0,15% e 1,79%	-1,11% e 2,77%
XP DIVIDENDOS FUNDO DE INVESTIMENTO DE AÇÕES	Sem benchmark	0,87%	10,94%	200,08%	15,80%	-30,08%	78	49	76	60	5,69%	5,57%	0,20	-4,82% e 6,56%	-10,51% e 12,25%
TOTAL GERAL	META	0,81%	10,16%	232,67%	4,84%	-12,00%	109	40	80	76	1,85%	1,25%	0,06	-1,04% e 2,66%	-2,90% e 4,32%
TOTAL GERAL	META	0,81%	10,16%	232,67%	4,84%	-12,00%	109	40	80	76	1,85%	1,25%	0,06	-1,04% e 2,66%	-2,90% e 4,32%

CONCEITOS

* Base de dados: Quantum; Econômica; ANBINA; CETIP; Fundos de Investimentos; Carteira RECIPREV;

**Período de análise: A partir de janeiro de 2011 até o mês deste relatório, ou consideramos para os cálculos o mês de início das atividades de captações dos ativos (Início do Fundo) quando posterior a janeiro de 2011. Não são consideradas as datas exatas em que a RECIPREV efetuou as aplicações ou resgates no ativo. Este fato, altera os cálculos, em particular, no mês do referido evento, para mais ou para menos em todos os indicadores desta planilha, porém, não de forma significativa;

***Eventos diversos: Alguns dos indicadores apresentados podem não espelhar de forma adequada a análise do(s) ativo(s), tendo em vista diversas variáveis envolvidas, tais como: tempo de análise ou tempo de existência do ativo; tipo do ativo; objetivo do ativo entre outras variáveis;

****A Reciprev possui fundos imobiliários com as seguintes Características: a) de renda, b) recebíveis com retornos programados; c) recebíveis sem retorno programado; Todos os fundos são cotados na BVMF/bovespa. Pelas características dos fundos imobiliários, alguns indicadores demonstrados nesta planilha podem não cumprir de forma correta sua função conceitual

*****A Reciprev possui fundos de investimentos em participação com diversos prazos de retorno do capital investido e diversos benchmarks. Alguns possuem curva "J" maiores que outros. Pelas características dos fundos de investimentos em participação, alguns indicadores demonstrados nesta planilha podem não cumprir de forma correta sua função conceitual

*****A Reciprev possui fundos de investimentos em direitos creditórios com diversos prazos de retorno do capital investido e diversos benchmarks. Pelas características dos fundos de investimentos em direitos creditórios alguns indicadores demonstrados nesta planilha podem não cumprir de forma correta sua função conceitual.

*****D Ativo livre de risco considerado foi o CDI.

=Benchmark: Indicador de retorno do fundo

=Retorno médio mensal: Quanto o ativo proporcionou de retorno médio mensal, considerando o período avaliado do ativo, tendo como base o período da observação (**);

=Retorno médio anual: Quanto o ativo proporcionou de retorno médio anual, considerando o período avaliado do ativo, tendo como base o período da observação (**);

=Retorno Total: Quanto o ativo proporcionou de retorno total, considerando o período avaliado do ativo, tendo como base o período da observação (**);

=Maior Retorno: É o maior retorno do ativo, considerando o período avaliado, tendo como base o período da observação (**);

=Menor Retorno: É o menor retorno do ativo, considerando o período avaliado, tendo como base o período da observação (**);

=Quantidade de mês positivo: É a quantidade de meses em que o ativo obteve retorno acima de zero, considerando o período avaliado do ativo, tendo como base o período da observação (**);

=Quantidade de mês negativo: É a quantidade de meses em que o ativo obteve retorno abaixo de zero, considerando o período avaliado do ativo, tendo como base o período da observação (**);

=Quantidade de mês acima do Benchmark: É a quantidade de meses em que o ativo obteve retorno acima do Benchmark, considerando o período avaliado do ativo, tendo como base o período da observação (**);

=Quantidade de mês abaixo do Benchmark: É a quantidade de meses em que o ativo obteve retorno abaixo do Benchmark, considerando o período avaliado do ativo, tendo como base o período da observação (**);

=Risco mensal em todo período: Trata-se da volatilidade mensal do ativo. A volatilidade é calculada através do desvio padrão da série histórica dos retornos do ativo, tendo como base os períodos informados na observação (**);

=Risco Mensal 12 meses: Desvio padrão dos retornos dos últimos 12 meses com periodicidade mensal;

=Risco anual em todo período: Trata-se da volatilidade anual do ativo. A volatilidade é calculada através do desvio padrão da série histórica dos retornos do ativo, tendo como base os períodos informados na observação (**), e trazidos para o período anual;

=68% dos dados o retorno ficará entre: Com base nos retornos de 2011 até o mês anterior do ativo, os retornos futuros tendem a ficar entre o intervalo informado com 68% de possibilidades;

=95% dos dados o retorno ficará entre: Com base nos retornos de 2011 até o mês anterior do ativo, os retornos futuros tendem a ficar entre o intervalo informado com 95% de possibilidades;

=Retorno em relação ao Benchmark: Trata-se do comparativo do retorno do ativo em todo o período avaliado em relação ao retorno esperado do ativo (Benchmark);

=Retorno em relação ao CDI: Trata-se do comparativo do retorno do ativo em todo o período avaliado em relação ao retorno do CDI no mesmo período avaliado;

=Retorno em relação ao IBOVESPA: Trata-se do comparativo do retorno do ativo em todo o período avaliado em relação ao retorno do IBOVESPA no mesmo período avaliado;

=Retorno em relação ao IMA B: Trata-se do comparativo do retorno do ativo em todo o período avaliado em relação ao retorno do IMA-B no mesmo período avaliado;

=Meta: Trata-se do comparativo do retorno do ativo em todo o período avaliado em relação ao retorno das metas de cada ano;

=Sharpe: Dado pela fórmula: (Retorno médio anual do ativo - Retorno médio anual do CDI) / (Risco anual do Ativo). Portanto, quanto maior, melhor;

=Information Ration: Dado pela fórmula: (Retorno médio anual do ativo - Retorno médio anual do Benchmark) / Treck Erro). Portanto, quanto maior, melhor;

=Treck Error: Trata-se do desvio padrão das diferenças entre os retornos do ativo e o retorno do benchmark do referido ativo. Portanto, quanto mais próximo de zero, melhor;

=VAR HISTÓRICO (95%): Valor esperado da perda máxima ou da pior perda em um horizonte de tempo em um intervalo de confiança;

=VAR 12 MESES (95%): A pior perda esperada para um dia, em um intervalo de confiança de 95%, com periodicidade mensal dos últimos 12 meses;

=Correlação CDI: Correlação do ativo com o CDI, ou seja, como o ativo se movimenta em relação ao comportamento do CDI. Se igual ou próximo de zero, não há correlação. Se positiva, próxima de +1, têm mesmo sentido de movimento. Se negativa, próxima de -1, têm sentidos opostos de movimentos;

=Correlação Ibovespa: Correlação do ativo com o Ibovespa, ou seja, como o ativo se movimenta em relação ao comportamento do Ibovespa. Se igual ou próximo de zero, não há correlação. Se positiva, próxima de +1, têm mesmo sentido de movimento. Se negativa, próxima de -1, têm sentidos opostos de movimentos;

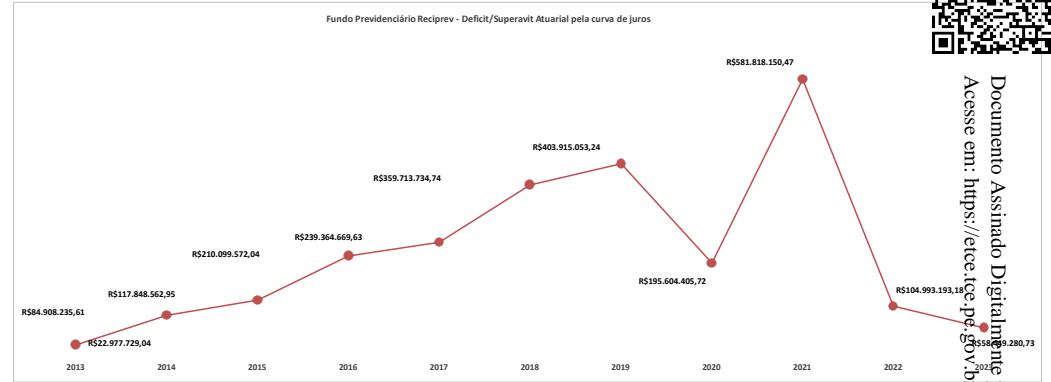
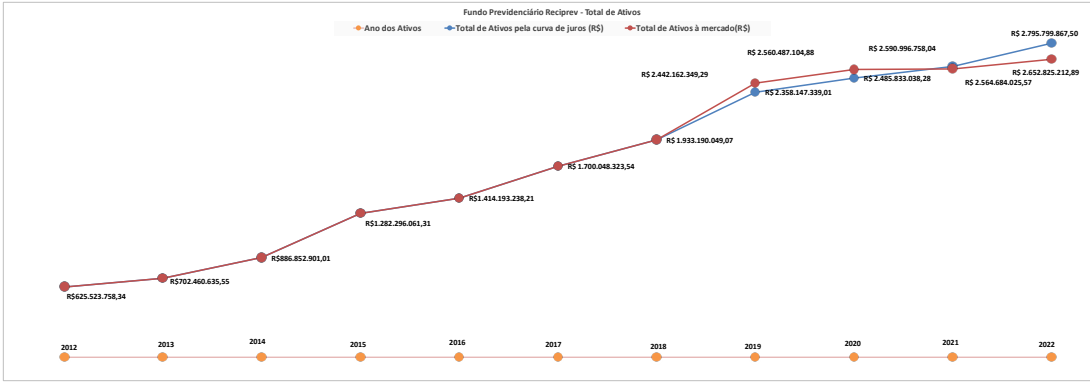
=Sharpe Modificada: Dado pela fórmula: (Retorno médio anual do ativo - Retorno médio anual do CDI) / (Risco anual do Ativo - Risco anual do CDI). Comparado com o Índice Sharpe, leva em consideração o risco do "ativo livre de risco". Portanto, quanto maior, melhor;

=Índice Beta: Indicador que mede a sensibilidade do ativo em relação a uma carteira, no caso foi considerado o benchmark de cada ativo. Ativos financeiros de Beta elevado são considerados mais agressivos, enquanto os de Beta mais baixo são mais conservadores;

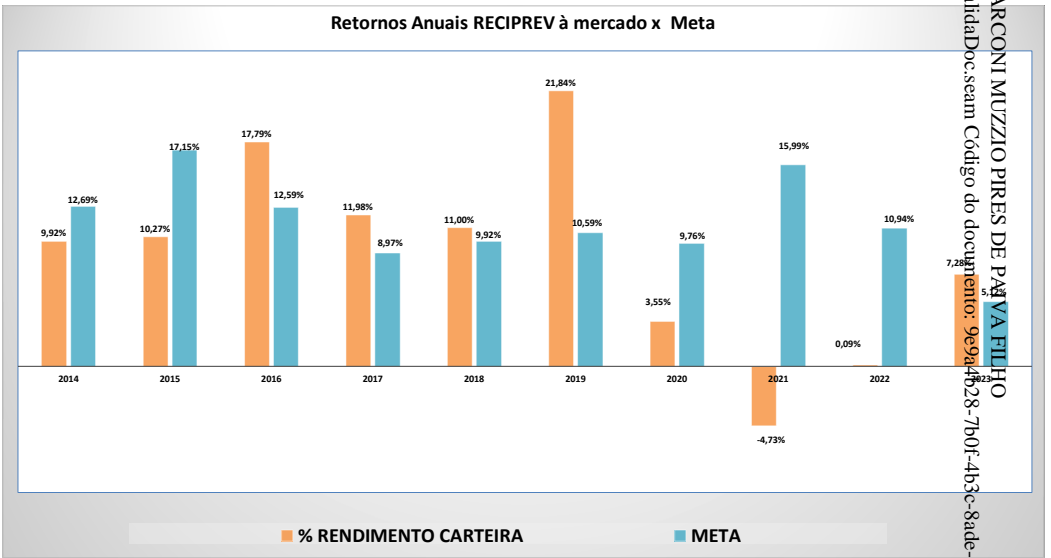
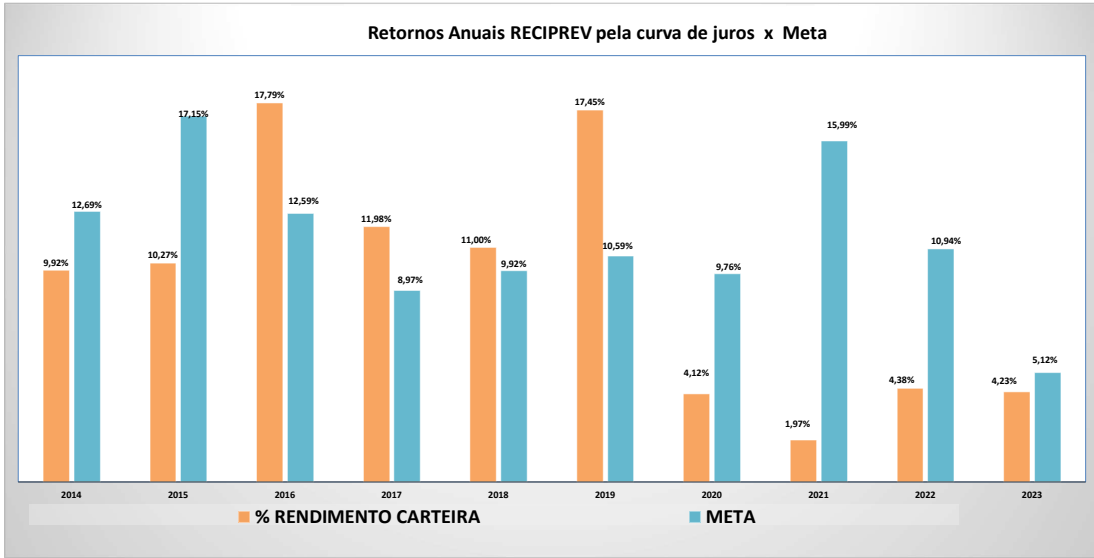
=Erro Quadrático Médio (EQM): Mede o quanto o retorno de um fundo se afasta do retorno de seu benchmark. Quanto mais próximo de zero maior a aderência dos retornos ao benchmark;



EVOLUÇÃO DA CARTEIRA DE INVESTIMENTOS E SUPERAVIT ATUARIAIS DA CARTERIA DE INVESTIMENTOS DO FUNDO PREVIDENCIÁRIO RECIPREV



RENTABILIDADE DA CARTEIRA DE INVESTIMENTOS RECIPREV: 2014 À 2023



RESUMOS OPERACIONAIS - QUANTIDADES APROXIMADAS: 2014 À 2023

Ano	Quantidade de Reuniões do Comitê de Investimentos (Atas)	Quantidade de Autorizações de Aplicações e Resgates - APR	Quantidade de Atestados de Compatibilidades de Investimentos de Longo Prazo	Quantidade de Decisões de Investimentos (Aplicações e Resgates)
2013	10	190	6	181
2014	12	175	20	278
2015	13	161	10	261
2016	12	167	3	323
2017	14	187	1	365
2018	13	298	0	461
2019	14	267	0	386
2020	14	208	0	293
2021	12	202	5	263
2022	12	259	3	324
2023	4	46	0	67
TOTAIS	130	2.070	48	3.202

Documento Assinado Digitalmente por MARCONI MUZZIO Pires DE PAIVA FILHO
 Acesse em: <https://etce.ige-pe.gov.br/ppp/validacao/seam> Código do documento: 9e944b28-7b0f-4b3c-8ade-980573c11b

RESUMO DAS AUTORIZAÇÕES DE APLICAÇÕES E RESGATES DE 2023



Documento Assinado Digitalmente por: MARCONI NUZZO PIRESI DE PAIVA FILHO
 Acesse em: <https://eicfitec-pe.gov.br/emp/validadorDoc.seam> Código do documento: 0694407879dF44b3c84de00f117c11b

DATA SOLICITAÇÃO DA OPERAÇÃO	DATA COTIZAÇÃO DA OPERAÇÃO	DATA LIQUIDAÇÃO DA OPERAÇÃO	TIPO DE OPERAÇÃO	VALOR	APR	FUNDO	CNPJ	
03/01/2023	03/01/2023	03/01/2023	APLICAÇÃO	RS	18.107,56	1	BB PREVIDENCIÁRIO RENDA FIXA FLUXO FUNDO DE INVESTIMENTO EM COTAS DE FUNDOS DE INVESTIMENTO	13.077.415/0001-05
10/01/2023	10/01/2023	10/01/2023	RESGATE	RS	3.636,00	2	FUNDO DE INVESTIMENTO EM COTAS DE FUNDOS DE INVESTIMENTO RENDA FIXA CURTO PRAZO PODER PÚBLICO	13.397.466/0001-14
10/01/2023	10/01/2023	10/01/2023	APLICAÇÃO	RS	6.284,25	3	BB PREVIDENCIÁRIO RENDA FIXA FLUXO FUNDO DE INVESTIMENTO EM COTAS DE FUNDOS DE INVESTIMENTO	13.077.415/0001-05
13/01/2023	13/01/2023	13/01/2023	RESGATE	RS	22.500,00	4	BB RECEBÍVEIS IMOBILIÁRIOS FUNDO DE INVESTIMENTO IMOBILIÁRIO - FII	20.716.161/0001-93
13/01/2023	13/01/2023	13/01/2023	RESGATE	RS	66.650,94	4	SINGULARE FUNDO DE INVESTIMENTO IMOBILIÁRIO	16.841.067/0001-99
13/01/2023	13/01/2023	13/01/2023	APLICAÇÃO	RS	89.150,94	4	BB PREVIDENCIÁRIO RENDA FIXA FLUXO FUNDO DE INVESTIMENTO EM COTAS DE FUNDOS DE INVESTIMENTO	13.077.415/0001-05
16/01/2023	24/01/2023	26/01/2023	RESGATE	RS	2.813.172,44	5	QUELUZ VALOR FUNDO DE INVESTIMENTO EM AÇÕES	09.289.072/0001-75
16/01/2023	16/01/2023	16/01/2023	APLICAÇÃO	RS	977,10	6	BB PREVIDENCIÁRIO RENDA FIXA FLUXO FUNDO DE INVESTIMENTO EM COTAS DE FUNDOS DE INVESTIMENTO	13.077.415/0001-05
19/01/2023	19/01/2023	20/03/2022	RESGATE	RS	16.000.000,00	7	BB PREVIDENCIÁRIO RENDA FIXA IDK2 TÍTULOS PÚBLICOS FUNDO DE INVESTIMENTO	13.322.205/0001-35
20/01/2023	20/01/2023	20/01/2023	APLICAÇÃO	RS	14.966.064,33	8	BB PREVIDENCIÁRIO RENDA FIXA FLUXO FUNDO DE INVESTIMENTO EM COTAS DE FUNDOS DE INVESTIMENTO	13.077.415/0001-05
26/01/2023	26/01/2023	26/01/2023	APLICAÇÃO	RS	2.191.866,59	9	BB PREVIDENCIÁRIO RENDA FIXA FLUXO FUNDO DE INVESTIMENTO EM COTAS DE FUNDOS DE INVESTIMENTO	13.077.415/0001-05
27/01/2023	27/01/2023	27/01/2023	RESGATE	RS	10.794.321,63	10	BB PREVIDENCIÁRIO RENDA FIXA FLUXO FUNDO DE INVESTIMENTO EM COTAS DE FUNDOS DE INVESTIMENTO	13.077.415/0001-05
27/01/2023	27/01/2023	27/01/2023	APLICAÇÃO	RS	12.177.090,03	11	FUNDO DE INVESTIMENTO EM COTAS DE FUNDOS DE INVESTIMENTO RENDA FIXA CURTO PRAZO PODER PÚBLICO	13.397.466/0001-14
30/01/2023	30/01/2023	30/01/2023	RESGATE	RS	12.114.240,70	12	FUNDO DE INVESTIMENTO EM COTAS DE FUNDOS DE INVESTIMENTO RENDA FIXA CURTO PRAZO PODER PÚBLICO	13.397.466/0001-14
30/01/2023	30/01/2023	30/01/2023	APLICAÇÃO	RS	232.785,90	13	BB PREVIDENCIÁRIO RENDA FIXA FLUXO FUNDO DE INVESTIMENTO EM COTAS DE FUNDOS DE INVESTIMENTO	13.077.415/0001-05
01/02/2023	01/02/2023	01/02/2023	APLICAÇÃO	RS	1.196,46	14	FUNDO DE INVESTIMENTO EM COTAS DE FUNDOS DE INVESTIMENTO RENDA FIXA CURTO PRAZO PODER PÚBLICO	13.397.466/0001-14
08/02/2023	08/02/2023	08/02/2023	APLICAÇÃO	RS	39,06	15	BB PREVIDENCIÁRIO RENDA FIXA FLUXO FUNDO DE INVESTIMENTO EM COTAS DE FUNDOS DE INVESTIMENTO	13.077.415/0001-05
13/02/2023	13/02/2023	13/02/2023	APLICAÇÃO	RS	7.155,04	16	FUNDO DE INVESTIMENTO EM COTAS DE FUNDOS DE INVESTIMENTO RENDA FIXA CURTO PRAZO PODER PÚBLICO	13.397.466/0001-14
14/02/2023	14/02/2023	14/02/2023	RESGATE	RS	7.500,00	17	BB RECEBÍVEIS IMOBILIÁRIOS FUNDO DE INVESTIMENTO IMOBILIÁRIO - FII	20.716.161/0001-93
14/02/2023	14/02/2023	14/02/2023	APLICAÇÃO	RS	39.532.830,30	17	BB PREVIDENCIÁRIO RENDA FIXA FLUXO FUNDO DE INVESTIMENTO EM COTAS DE FUNDOS DE INVESTIMENTO	13.077.415/0001-05
15/02/2023	15/02/2023	15/02/2023	RESGATE	RS	485.380,71	18	BB PREVIDENCIÁRIO RENDA FIXA TÍTULOS PÚBLICOS IPCA III FUNDO DE INVESTIMENTO	19.303.795/0001-35
15/02/2023	15/02/2023	15/02/2023	RESGATE	RS	316.054,71	18	BB PREVIDENCIÁRIO RENDA FIXA TÍTULOS PÚBLICOS IPCA VI FUNDO DE INVESTIMENTO	19.523.306/0001-50
15/02/2023	15/02/2023	15/02/2023	APLICAÇÃO	RS	19.777.424,45	18	BB PREVIDENCIÁRIO RENDA FIXA FLUXO FUNDO DE INVESTIMENTO EM COTAS DE FUNDOS DE INVESTIMENTO	13.077.415/0001-05
15/02/2023	15/02/2023	15/02/2023	RESGATE	RS	3.574.981,62	-	TESOURO IPCA COM JUROS SEMESTRAIS (NTN-B 2040- CÓDIGO: 15836499)	-
15/02/2023	15/02/2023	15/02/2023	RESGATE	RS	1.191.660,54	-	TESOURO IPCA COM JUROS SEMESTRAIS (NTN-B 2040- CÓDIGO: 15836500)	-
15/02/2023	15/02/2023	15/02/2023	RESGATE	RS	1.191.660,54	-	TESOURO IPCA COM JUROS SEMESTRAIS (NTN-B 2040- CÓDIGO: 15860600)	-
15/02/2023	15/02/2023	15/02/2023	RESGATE	RS	595.830,27	-	TESOURO IPCA COM JUROS SEMESTRAIS (NTN-B 2040- CÓDIGO: 15860602)	-
15/02/2023	15/02/2023	15/02/2023	RESGATE	RS	4.766.642,16	-	TESOURO IPCA COM JUROS SEMESTRAIS (NTN-B 2040- CÓDIGO: 15860603)	-
15/02/2023	15/02/2023	15/02/2023	RESGATE	RS	1.382.326,23	-	TESOURO IPCA COM JUROS SEMESTRAIS (NTN-B 2040- CÓDIGO: 15917043)	-
15/02/2023	15/02/2023	15/02/2023	RESGATE	RS	1.191.660,54	-	TESOURO IPCA COM JUROS SEMESTRAIS (NTN-B 2040- CÓDIGO: 17223138)	-
15/02/2023	15/02/2023	15/02/2023	RESGATE	RS	3.574.981,62	-	TESOURO IPCA COM JUROS SEMESTRAIS (NTN-B 2040- CÓDIGO: 17223139)	-
15/02/2023	15/02/2023	15/02/2023	RESGATE	RS	4.766.642,16	-	TESOURO IPCA COM JUROS SEMESTRAIS (NTN-B 2040- CÓDIGO: 17223140)	-
15/02/2023	15/02/2023	15/02/2023	RESGATE	RS	1.191.660,54	-	TESOURO IPCA COM JUROS SEMESTRAIS (NTN-B 2040- CÓDIGO: 17223141)	-
16/02/2023	16/02/2023	16/02/2023	RESGATE	RS	38.286.961,86	19	BB PREVIDENCIÁRIO RENDA FIXA FLUXO FUNDO DE INVESTIMENTO EM COTAS DE FUNDOS DE INVESTIMENTO	13.077.415/0001-05
16/02/2023	16/02/2023	16/02/2023	APLICAÇÃO	RS	57.999.999,99	20	CAIXA BRASIL IDA IPCA 2A TÍTULOS PÚBLICOS RENDA FIXA LONGO PRAZO	14.386.926/0001-71
16/02/2023	16/02/2023	16/02/2023	APLICAÇÃO	RS	12.054.577,00	21	FUNDO DE INVESTIMENTO EM COTAS DE FUNDOS DE INVESTIMENTO RENDA FIXA CURTO PRAZO PODER PÚBLICO	13.397.466/0001-14
16/02/2023	16/02/2023	16/02/2023	RESGATE	RS	951.900,17	22	FUNDO DE INVESTIMENTO CAIXA BRASIL 2024 IV TÍTULOS PÚBLICOS RENDA FIXA	20.139.999/0001-78
16/02/2023	16/02/2023	16/02/2023	RESGATE	RS	788.027,37	22	FUNDO DE INVESTIMENTO CAIXA BRASIL 2024 I TÍTULOS PÚBLICOS RENDA FIXA	18.598.288/0001-03
16/02/2023	16/02/2023	16/02/2023	RESGATE	RS	222.223,92	22	FUNDO DE INVESTIMENTO CAIXA BRASIL 2030 III TÍTULOS PÚBLICOS RENDA FIXA	19.769.046/0001-06
16/02/2023	16/02/2023	16/02/2023	RESGATE	RS	328.584,48	22	FUNDO DE INVESTIMENTO CAIXA BRASIL 2030 I TÍTULOS PÚBLICOS RENDA FIXA	20.139.534/0001-00
17/02/2023	17/02/2023	17/02/2023	APLICAÇÃO	RS	2.290.735,94	23	CAIXA BRASIL IDA IPCA 2A TÍTULOS PÚBLICOS RENDA FIXA LONGO PRAZO	14.386.926/0001-71
17/02/2023	17/02/2023	17/02/2023	RESGATE	RS	20.289.714,27	24	BB PREVIDENCIÁRIO RENDA FIXA FLUXO FUNDO DE INVESTIMENTO EM COTAS DE FUNDOS DE INVESTIMENTO	13.077.415/0001-05
17/02/2023	17/02/2023	17/02/2023	APLICAÇÃO	RS	17.000.000,00	25	BNB SOBERANO FUNDO DE INVESTIMENTO RENDA FIXA	30.568.193/0001-42
17/02/2023	22/02/2023	22/02/2023	APLICAÇÃO	RS	3.000.000,00	26	FINACAP MAURITSTAD FUNDO DE INVESTIMENTO EM AÇÕES	05.964.067/0001-60
27/02/2023	27/02/2023	27/02/2023	RESGATE	RS	12.020.934,06	27	FUNDO DE INVESTIMENTO EM COTAS DE FUNDOS DE INVESTIMENTO RENDA FIXA CURTO PRAZO PODER PÚBLICO	13.397.466/0001-14
28/02/2023	28/02/2023	28/02/2023	APLICAÇÃO	RS	1.369.350,66	28	BB PREVIDENCIÁRIO RENDA FIXA FLUXO FUNDO DE INVESTIMENTO EM COTAS DE FUNDOS DE INVESTIMENTO	13.077.415/0001-05
01/03/2023	01/03/2023	01/03/2023	APLICAÇÃO	RS	1.196,46	29	FUNDO DE INVESTIMENTO EM COTAS DE FUNDOS DE INVESTIMENTO RENDA FIXA CURTO PRAZO PODER PÚBLICO	13.397.466/0001-14
03/03/2023	03/03/2023	03/03/2023	RESGATE	RS	2.852.469,97	30	BB PREVIDENCIÁRIO RENDA FIXA FLUXO FUNDO DE INVESTIMENTO EM COTAS DE FUNDOS DE INVESTIMENTO	13.077.415/0001-05
06/03/2023	06/03/2023	06/03/2023	APLICAÇÃO	RS	6.323,31	31	BB PREVIDENCIÁRIO RENDA FIXA FLUXO FUNDO DE INVESTIMENTO EM COTAS DE FUNDOS DE INVESTIMENTO	13.077.415/0001-05
07/03/2023	07/03/2023	07/03/2023	APLICAÇÃO	RS	233.477,82	32	BB PREVIDENCIÁRIO RENDA FIXA FLUXO FUNDO DE INVESTIMENTO EM COTAS DE FUNDOS DE INVESTIMENTO	13.077.415/0001-05
09/03/2023	09/03/2023	09/03/2023	RESGATE	RS	169.646,32	33	FUNDO DE INVESTIMENTO EM COTAS DE FUNDOS DE INVESTIMENTO RENDA FIXA CURTO PRAZO PODER PÚBLICO	13.397.466/0001-14
10/03/2023	10/03/2023	10/03/2023	APLICAÇÃO	RS	3.750.058,42	34	BB PREVIDENCIÁRIO RENDA FIXA FLUXO FUNDO DE INVESTIMENTO EM COTAS DE FUNDOS DE INVESTIMENTO	13.077.415/0001-05
13/03/2023	13/03/2023	13/03/2023	RESGATE	RS	1.302,00	35	FUNDO DE INVESTIMENTO EM COTAS DE FUNDOS DE INVESTIMENTO RENDA FIXA CURTO PRAZO PODER PÚBLICO	13.397.466/0001-14
14/03/2023	14/03/2023	14/03/2023	RESGATE	RS	7.500,00	36	BB RECEBÍVEIS IMOBILIÁRIOS FUNDO DE INVESTIMENTO IMOBILIÁRIO - FII	20.716.161/0001-93
14/03/2023	14/03/2023	14/03/2023	APLICAÇÃO	RS	13.651.854,38	36	BB PREVIDENCIÁRIO RENDA FIXA FLUXO FUNDO DE INVESTIMENTO EM COTAS DE FUNDOS DE INVESTIMENTO	13.077.415/0001-05
15/03/2023	15/03/2023	15/03/2023	APLICAÇÃO	RS	5.148.613,46	37	BB PREVIDENCIÁRIO RENDA FIXA FLUXO FUNDO DE INVESTIMENTO EM COTAS DE FUNDOS DE INVESTIMENTO	13.077.415/0001-05
20/03/2023	20/03/2023	20/03/2023	RESGATE	RS	11.000.000,00	38	BB PREVIDENCIÁRIO RENDA FIXA FLUXO FUNDO DE INVESTIMENTO EM COTAS DE FUNDOS DE INVESTIMENTO	13.077.415/0001-05
20/03/2023	20/03/2023	20/03/2023	RESGATE	RS	11.000.000,00	38	BB PREVIDENCIÁRIO RENDA FIXA IDK2 TÍTULOS PÚBLICOS FUNDO DE INVESTIMENTO	13.322.205/0001-35
24/03/2023	24/03/2023	24/03/2023	APLICAÇÃO	RS	2.486,95	39	BB PREVIDENCIÁRIO RENDA FIXA FLUXO FUNDO DE INVESTIMENTO EM COTAS DE FUNDOS DE INVESTIMENTO	13.077.415/0001-05
27/03/2023	27/03/2023	27/03/2023	RESGATE	RS	455.510,06	40	BB PREVIDENCIÁRIO RENDA FIXA FLUXO FUNDO DE INVESTIMENTO EM COTAS DE FUNDOS DE INVESTIMENTO	13.077.415/0001-05
28/03/2023	28/03/2023	28/03/2023	RESGATE	RS	12.095.555,34	41	BB PREVIDENCIÁRIO RENDA FIXA FLUXO FUNDO DE INVESTIMENTO EM COTAS DE FUNDOS DE INVESTIMENTO	13.077.415/0001-05
28/03/2023	28/03/2023	28/03/2023	APLICAÇÃO	RS	12.095.555,34	42	FUNDO DE INVESTIMENTO EM COTAS DE FUNDOS DE INVESTIMENTO RENDA FIXA CURTO PRAZO PODER PÚBLICO	13.397.466/0001-14
29/03/2023	29/03/2023	29/03/2023	APLICAÇÃO	RS	1.391.736,83	43	BB PREVIDENCIÁRIO RENDA FIXA FLUXO FUNDO DE INVESTIMENTO EM COTAS DE FUNDOS DE INVESTIMENTO	13.077.415/0001-05
30/03/2023	30/03/2023	30/03/2023	RESGATE	RS	12.069.369,50	44	FUNDO DE INVESTIMENTO EM COTAS DE FUNDOS DE INVESTIMENTO RENDA FIXA CURTO PRAZO PODER PÚBLICO	13.397.466/0001-14
31/03/2023	31/03/2023	31/03/2023	RESGATE	RS	2.760.237,63	45	BB PREVIDENCIÁRIO RENDA FIXA FLUXO FUNDO DE INVESTIMENTO EM COTAS DE FUNDOS DE INVESTIMENTO	13.077.415/0001-05
31/03/2023	31/03/2023	31/03/2023	APLICAÇÃO	RS	1.196,46	46	FUNDO DE INVESTIMENTO EM COTAS DE FUNDOS DE INVESTIMENTO RENDA FIXA CURTO PRAZO PODER PÚBLICO	13.397.466/0001-14
03/04/2023	03/04/2023	03/04/2023	APLICAÇÃO	RS	39,06	47	BB PREVIDENCIÁRIO RENDA FIXA FLUXO FUNDO DE INVESTIMENTO EM COTAS DE FUNDOS DE INVESTIMENTO	13.077.415/0001-05
05/04/2023	05/04/2023	05/04/2023	RESGATE	RS	218,89	48	BB PREVIDENCIÁRIO RENDA FIXA FLUXO FUNDO DE INVESTIMENTO EM COTAS DE FUNDOS DE INVESTIMENTO	13.077.415/0001-05
06/04/2023	06/04/2023	06/04/2023	APLICAÇÃO	RS	3.848.085,47	49	BB PREVIDENCIÁRIO RENDA FIXA FLUXO FUNDO DE INVESTIMENTO EM COTAS DE FUNDOS DE INVESTIMENTO	13.077.415/0001-05
11/04/2023	11/04/2023	11/04/2023	APLICAÇÃO	RS	5.020.597,62	50	BB PREVIDENCIÁRIO RENDA FIXA FLUXO FUNDO DE INVESTIMENTO EM COTAS DE FUNDOS DE INVESTIMENTO	13.077.415/0001-05
12/04/2023	12/04/2023	12/04/2023	RESGATE	RS	9.596,66	51	BB PREVIDENCIÁRIO RENDA FIXA FLUXO FUNDO DE INVESTIMENTO EM COTAS DE FUNDOS DE INVESTIMENTO	13.077.415/0001-05
13/04/2023	13/04/2023	13/04/2023	APLICAÇÃO	RS	4.163.244,75	52	BB PREVIDENCIÁRIO RENDA FIXA FLUXO FUNDO DE INVESTIMENTO EM COTAS DE FUNDOS DE INVESTIMENTO	13.077.415/0001-05
13/04/2023	13/04/2023	13/04/2023	APLICAÇÃO	RS	35.590,39	53	FUNDO DE INVESTIMENTO EM COTAS DE FUNDOS DE INVESTIMENTO RENDA FIXA CURTO PRAZO PODER PÚBLICO	13.397.466/0001-14
14/04/2023	14/04/2023	14/04/2023	APLICAÇÃO	RS	8.590.460,89	54	BB PREVIDENCIÁRIO RENDA FIXA FLUXO FUNDO DE INVESTIMENTO EM COTAS DE FUNDOS DE INVESTIMENTO	13.077.415/0001-05
14/04/2023	14/04/2023	14/04/2023	APLICAÇÃO	RS	1.212,92	55	FUNDO DE INVESTIMENTO EM COTAS DE FUNDOS DE INVESTIMENTO RENDA FIXA CURTO PRAZO PODER PÚBLICO	13.397.466/0001-14
17/04/2023	17/04/2023	17/04/2023	RESGATE	RS	20.123.517,78	56	BB PREVIDENCIÁRIO RENDA FIXA FLUXO FUNDO DE INVESTIMENTO EM COTAS DE FUNDOS DE INVESTIMENTO	13.077.415/0001-05
17/04/2023	17/04/2023	17/04/2023	RESGATE	RS	7.500,00	56	BB RECEBÍVEIS IMOBILIÁRIOS FUNDO DE INVESTIMENTO IMOBILIÁRIO - FII	20.716.161/0001-93
17/04/2023	17/04/2023	17/04/2023	RESGATE	RS	60.838,90	56	SINGULARE FUNDO DE INVESTIMENTO IMOBILIÁRIO	16.841.067/0001-99
17/04/2023	17/04/2023	17/04/2023	APLICAÇÃO	RS	7.700.000,00	57	BB PREVIDENCIÁRIO RENDA FIXA IDK2 TÍTULOS PÚBLICOS FUNDO DE INVESTIMENTO	13.322.205/0001-35
17/04/2023	17/04/2023	17/04/2023	APLICAÇÃO	RS	12.500.000,00	58	FUNDO DE INVESTIMENTO EM COTAS DE FUNDOS DE INVESTIMENTO RENDA FIXA CURTO PRAZO PODER PÚBLICO	13.397.466/0001-14



Documento Assinado Digitalmente por: MARCONI NUZZO FRESI DE PAIVA FILHO
 Acesso em: https://eetecfpe.gov.br/epv/validadorDoc.shtm Código do documento: 26944078-700f-4b3c-8a4d-9805173011b

DATA SOLICITAÇÃO DA OPERAÇÃO	DATA COTIZAÇÃO DA OPERAÇÃO	DATA LIQUIDAÇÃO DA OPERAÇÃO	TIPO DE OPERAÇÃO	VALOR	APR	FUNDO	CNPJ
25/04/2023	25/04/2023	25/04/2023	APLICAÇÃO	R\$ 3.952,20	59	FUNDO DE INVESTIMENTO EM COTAS DE FUNDOS DE INVESTIMENTO RENDA FIXA CURTO PRAZO PODER PÚBLICO	13.397.466/0001-71
26/04/2023	26/04/2023	26/04/2023	RESGATE	R\$ 456.000,00	60	BB PREVIDENCIÁRIO RENDA FIXA FLUXO FUNDO DE INVESTIMENTO EM COTAS DE FUNDOS DE INVESTIMENTO	13.077.415/0001-05
27/04/2023	27/04/2023	27/04/2023	RESGATE	R\$ 12.300.320,01	61	FUNDO DE INVESTIMENTO EM COTAS DE FUNDOS DE INVESTIMENTO RENDA FIXA CURTO PRAZO PODER PÚBLICO	13.397.466/0001-71
28/04/2023	28/04/2023	28/04/2023	APLICAÇÃO	R\$ 1.196,46	62	FUNDO DE INVESTIMENTO EM COTAS DE FUNDOS DE INVESTIMENTO RENDA FIXA CURTO PRAZO PODER PÚBLICO	13.397.466/0001-14
28/04/2023	28/04/2023	28/04/2023	APLICAÇÃO	R\$ 1.412.662,71	63	BB PREVIDENCIÁRIO RENDA FIXA FLUXO FUNDO DE INVESTIMENTO EM COTAS DE FUNDOS DE INVESTIMENTO	13.077.415/0001-05
28/04/2023	28/04/2023	28/04/2023	APLICAÇÃO	R\$ 489,94	64	CAIXA BRASIL IDA IPCA 2A TÍTULOS PÚBLICOS RENDA FIXA LONGO PRAZO	14.386.926/0001-71
04/05/2023	04/05/2023	04/05/2023	RESGATE	R\$ 2.872.478,00	65	BB PREVIDENCIÁRIO RENDA FIXA FLUXO FUNDO DE INVESTIMENTO EM COTAS DE FUNDOS DE INVESTIMENTO	13.077.415/0001-05
05/05/2023	05/05/2023	05/05/2023	APLICAÇÃO	R\$ 3.877.546,01	66	BB PREVIDENCIÁRIO RENDA FIXA FLUXO FUNDO DE INVESTIMENTO EM COTAS DE FUNDOS DE INVESTIMENTO	13.077.415/0001-05
10/05/2023	10/05/2023	10/05/2023	APLICAÇÃO	R\$ 5.084.353,19	67	BB PREVIDENCIÁRIO RENDA FIXA FLUXO FUNDO DE INVESTIMENTO EM COTAS DE FUNDOS DE INVESTIMENTO	13.077.415/0001-05
11/05/2023	11/05/2023	11/05/2023	APLICAÇÃO	R\$ 190.829,76	68	BB PREVIDENCIÁRIO RENDA FIXA FLUXO FUNDO DE INVESTIMENTO EM COTAS DE FUNDOS DE INVESTIMENTO	13.077.415/0001-05
12/05/2023	12/05/2023	12/05/2023	APLICAÇÃO	R\$ 12.425.292,92	69	BB PREVIDENCIÁRIO RENDA FIXA FLUXO FUNDO DE INVESTIMENTO EM COTAS DE FUNDOS DE INVESTIMENTO	13.077.415/0001-05
12/05/2023	12/05/2023	12/05/2023	RESGATE	R\$ 5.772,13	70	FUNDO DE INVESTIMENTO EM COTAS DE FUNDOS DE INVESTIMENTO RENDA FIXA CURTO PRAZO PODER PÚBLICO	13.397.466/0001-14
15/05/2023	15/05/2023	15/05/2023	RESGATE	R\$ 1.217.585,07	71	TESOURO IPCA COM JUROS SEMESTRAIS (ANTIGA NTN-B 2045)-CÓDIGO: 10359219	-
15/05/2023	15/05/2023	15/05/2023	RESGATE	R\$ 2.617.807,90	71	TESOURO IPCA COM JUROS SEMESTRAIS (ANTIGA NTN-B 2045)-CÓDIGO: 10359220	-
15/05/2023	15/05/2023	15/05/2023	RESGATE	R\$ 1.217.585,07	71	TESOURO IPCA COM JUROS SEMESTRAIS (ANTIGA NTN-B 2045)-CÓDIGO: 6650570	-
15/05/2023	15/05/2023	15/05/2023	RESGATE	R\$ 1.217.585,07	71	TESOURO IPCA COM JUROS SEMESTRAIS (ANTIGA NTN-B 2045)-CÓDIGO: 6650571	-
15/05/2023	15/05/2023	15/05/2023	RESGATE	R\$ 1.217.585,07	71	TESOURO IPCA COM JUROS SEMESTRAIS (NTN-B 2045- CÓDIGO: 15759224)	-
15/05/2023	15/05/2023	15/05/2023	RESGATE	R\$ 1.217.585,07	71	TESOURO IPCA COM JUROS SEMESTRAIS (NTN-B 2045- CÓDIGO: 15759225)	-
15/05/2023	15/05/2023	15/05/2023	RESGATE	R\$ 1.217.585,07	71	TESOURO IPCA COM JUROS SEMESTRAIS (NTN-B 2045- CÓDIGO: 15759226)	-
15/05/2023	15/05/2023	15/05/2023	RESGATE	R\$ 3.653.755,21	71	TESOURO IPCA COM JUROS SEMESTRAIS (NTN-B 2045- CÓDIGO: 15786865)	-
15/05/2023	15/05/2023	15/05/2023	RESGATE	R\$ 2.435.170,13	71	TESOURO IPCA COM JUROS SEMESTRAIS (NTN-B 2045- CÓDIGO: 15786866)	-
15/05/2023	15/05/2023	15/05/2023	RESGATE	R\$ 3.139.177,83	71	TESOURO IPCA COM JUROS SEMESTRAIS (NTN-B 2045- CÓDIGO: 19447309)	-
15/05/2023	15/05/2023	15/05/2023	RESGATE	R\$ 5.000,00	71	BB RECEBÍVEIS IMOBILIÁRIOS FUNDO DE INVESTIMENTO IMOBILIÁRIO, FII	20.716.161/0001-93
15/05/2023	15/05/2023	15/05/2023	APLICAÇÃO	R\$ 19.344.366,26	71	BB PREVIDENCIÁRIO RENDA FIXA FLUXO FUNDO DE INVESTIMENTO EM COTAS DE FUNDOS DE INVESTIMENTO	13.077.415/0001-05
17/05/2023	17/05/2023	17/05/2023	RESGATE	R\$ 27.827.038,36	72	BB PREVIDENCIÁRIO RENDA FIXA TÍTULOS PÚBLICOS IPCA FUNDO DE INVESTIMENTO	15.486.093/0001-83
17/05/2023	17/05/2023	17/05/2023	APLICAÇÃO	R\$ 15.327.038,36	73	BB PREVIDENCIÁRIO RENDA FIXA FLUXO FUNDO DE INVESTIMENTO EM COTAS DE FUNDOS DE INVESTIMENTO	13.077.415/0001-05
17/05/2023	17/05/2023	17/05/2023	APLICAÇÃO	R\$ 12.495.064,37	74	FUNDO DE INVESTIMENTO EM COTAS DE FUNDOS DE INVESTIMENTO RENDA FIXA CURTO PRAZO PODER PÚBLICO	13.397.466/0001-14
19/05/2023	22/05/2023	22/05/2023	RESGATE	R\$ 76.000.000,00	75	BB PREVIDENCIÁRIO RENDA FIXA IDA2 TÍTULOS PÚBLICOS FUNDO DE INVESTIMENTO	13.322.205/0001-35
19/05/2023	22/05/2023	22/05/2023	RESGATE	R\$ 125.000.000,00	76	CAIXA BRASIL IDA IPCA 2A TÍTULOS PÚBLICOS RENDA FIXA LONGO PRAZO	14.386.926/0001-71
19/05/2023	19/05/2023	22/05/2023	RESGATE	R\$ 10.800.000,00	77	HONGERAL AEGON FI RENDA FIXA CRÉDITO PRIVADO LP	19.488.768/0001-84
19/05/2023	19/05/2023	22/05/2023	RESGATE	R\$ 3.500.000,00	78	SOMMA TORINO FI RENDA FIXA CRÉDITO PRIVADO	28.206.220/0001-95
19/05/2023	23/05/2023	24/05/2023	RESGATE	R\$ 10.000.000,00	79	XP INFLAÇÃO REFERENCIADO IPCA FUNDO DE INVESTIMENTO RENDA FIXA LONGO PRAZO	14.146.491/0001-98
22/05/2023	22/05/2023	22/05/2023	RESGATE	R\$ 55.153.355,71	80	BB PREVIDENCIÁRIO RENDA FIXA FLUXO FUNDO DE INVESTIMENTO EM COTAS DE FUNDOS DE INVESTIMENTO	13.077.415/0001-05
19/05/2023	22/05/2023	22/05/2023	APLICAÇÃO	R\$ 269.997.755,71	81	TESOURO IPCA COM JUROS SEMESTRAIS (NTN-B 2040- CÓDIGO: 37517319)	-
22/05/2023	19/06/2023	21/06/2023	RESGATE	R\$ 2.940.000,00	82	BNP PARIBAS ACTION FIC FI AÇÕES	12.239.939/0001-92
22/05/2023	29/05/2023	31/05/2023	RESGATE	R\$ 5.250.000,00	82	BNP PARIBAS SMALL CAPS FUNDO DE INVESTIMENTO EM AÇÕES	11.108.013/0001-03
22/05/2023	21/06/2023	23/06/2023	RESGATE	R\$ 10.000.000,00	83	SUL AMERICA SELECTION FIC FIA	34.525.068/0001-06
22/05/2023	24/05/2023	25/05/2023	RESGATE	R\$ 34.500.000,00	84	BRASESCO FUNDO DE INVESTIMENTO EM AÇÕES MID SMALL CAPS	06.988.623/0001-09
24/05/2023	24/05/2023	24/05/2023	RESGATE	R\$ 5.071,34	85	BB PREVIDENCIÁRIO RENDA FIXA FLUXO FUNDO DE INVESTIMENTO EM COTAS DE FUNDOS DE INVESTIMENTO	13.077.415/0001-05
24/05/2023	24/05/2023	24/05/2023	APLICAÇÃO	R\$ 9.996.636,64	86	BB PREVIDENCIÁRIO RENDA FIXA FLUXO FUNDO DE INVESTIMENTO EM COTAS DE FUNDOS DE INVESTIMENTO	13.077.415/0001-05
24/05/2023	24/05/2023	24/05/2023	APLICAÇÃO	R\$ 100,00	87	CAIXA BRASIL DISPONIBILIDADES FIC RENDA FIXA	14.508.643/0001-55
25/05/2023	26/03/2023	26/03/2023	APLICAÇÃO	R\$ 7.000.000,00	90	CONSTÂNCIA FUNDAMENTO FIA	11.182.064/0001-77
25/05/2023	26/03/2023	26/03/2023	APLICAÇÃO	R\$ 6.000.000,00	91	FINACAP MAURITSSDAD FUNDO DE INVESTIMENTO EM AÇÕES	05.964.067/0001-60
25/05/2023	26/03/2023	26/03/2023	APLICAÇÃO	R\$ 3.000.000,00	92	XP DIVIDENDOS FUNDO DE INVESTIMENTO DE AÇÕES	16.575.255/0001-12
25/05/2023	26/03/2023	26/03/2023	APLICAÇÃO	R\$ 12.000.000,00	93	BB AÇÕES SELEÇÃO FATORIAL FUNDO DE INVESTIMENTO EM COTAS DE FUNDOS DE INVESTIMENTO	07.882.792/0001-14
25/05/2023	26/03/2023	26/03/2023	APLICAÇÃO	R\$ 6.500.000,00	94	VINCI GAS DIVIDENDOS FUNDO DE INVESTIMENTO EM AÇÕES	07.488.106/0001-25
26/05/2023	26/05/2023	26/05/2023	APLICAÇÃO	R\$ 531.501,67	95	CAIXA BRASIL DISPONIBILIDADES FIC RENDA FIXA	14.508.643/0001-55
29/05/2023	29/05/2023	29/05/2023	RESGATE	R\$ 1.760.329,19	96	BB PREVIDENCIÁRIO RENDA FIXA FLUXO FUNDO DE INVESTIMENTO EM COTAS DE FUNDOS DE INVESTIMENTO	13.077.415/0001-05
29/05/2023	29/05/2023	29/05/2023	APLICAÇÃO	R\$ 3.200.000,00	97	FUNDO DE INVESTIMENTO EM COTAS DE FUNDOS DE INVESTIMENTO RENDA FIXA CURTO PRAZO PODER PÚBLICO	13.397.466/0001-14
30/05/2023	30/05/2023	30/05/2023	RESGATE	R\$ 10.420,32	98	BB PREVIDENCIÁRIO RENDA FIXA FLUXO FUNDO DE INVESTIMENTO EM COTAS DE FUNDOS DE INVESTIMENTO	13.077.415/0001-05
30/05/2023	30/05/2023	30/05/2023	RESGATE	R\$ 16.221.958,56	99	FUNDO DE INVESTIMENTO EM COTAS DE FUNDOS DE INVESTIMENTO RENDA FIXA CURTO PRAZO PODER PÚBLICO	13.397.466/0001-14
31/05/2023	31/05/2023	31/05/2023	APLICAÇÃO	R\$ 5.250.000,00	100	BB PREVIDENCIÁRIO RENDA FIXA FLUXO FUNDO DE INVESTIMENTO EM COTAS DE FUNDOS DE INVESTIMENTO	13.077.415/0001-05

PANORAMA MACROECONÔMICO

O IPCA de maio ficou em 0,23% m/m, contra expectativa de 0,33% esperada pelo mercado. Na comparação a/a, o IPCA atingiu 3,94%, ante estimativa de 4,04% e 4,18% anterior.

DESEMPENHO DA CARTEIRA DE INVESTIMENTOS RECIPREV

IPCA do mês de	MAYO	0,23%	Sendo	Meta Atuarial para o Ano de 2023				IPCA + 5,1% ao ano	
				Meta Atuarial acumulada no ano de 2023					
				Renda Fixa	0,98%	Renda Variável	4,91%		Exterior
Meta Atuarial para o mês de	MAYO	0,65%		Estruturados	-0,03%	Imobiliários	0,47%	Consignados	0,00%
Rentabilidade da Carteira de Investimentos Reciprev em	MAYO	1,69%							
Rentabilidade Acumulada da Carteira de Investimentos Reciprev no ano de 2023		4,23%							
Percentual de atingimento da meta atuarial acumulada no ano de 2023		0,00%							

A Carteira de Investimentos do Fundo Previdenciário Reciprev possui a maior parte de seus recursos aplicados em TPF e Letras Financeiras marcados pela curva de juros. Possui, ainda, valores significativos aplicados em Renda Variável.

Este é o relatório mensal da Carteira de Investimentos do Fundo Previdenciário Reciprev em conformidade com a Portaria MPS N° 1.467/2022, que submetemos ao Comitê de Investimentos da Autarquia Municipal de Previdência e Assistência à Saúde para deliberação e controle.

Os fundos de investimentos que compõem a Carteira de Investimentos Reciprev e que possuem lâminas constam do site: reciprev.recife.pe.gov.br.

José Marcos Alves de Barros
Gerente de Investimentos

Marco Aurélio Correia Pinheiro
Chefe de Divisão de Investimentos

Gustavo Lins Dourado
Equipe Investimentos

PARECER DO COMITÊ DE INVESTIMENTOS DA AUTARQUIA MUNICIPAL DE PREVIDÊNCIA E ASSISTÊNCIA À SAÚDE DOS SERVIDORES (RECIPREV)

Concordamos com as informações do presente relatório.



Marconi Muzzio Pires de Paiva Filho
Diretor Presidente

Francisco Canindé Antunes Furtado Junior
Diretor Vice-Presidente

José Marcos Alves de Barros
Gerente de Investimentos

Marco Aurélio Correia Pinheiro
Chefe de Divisão de Investimentos

Gustavo Lins Dourado
Equipe Investimentos

José Ricardo Wanderlei Dantas de Oliveira
Representante da Controladoria Geral do Município de Recife

Roberto Wagner Martins Mateus
Secretaria de Planejamento, Gestão e Transformação Digital da Prefeitura de Recife

Originais assinados e arquivados na Reciprev

Recife (PE), 07 de junho de 2023

ASSINATURAS

Documento Assinado Digitalmente por: MARCONI MUZZIO PIRES DE PAIVA FILHO
Acesse em: <https://etec.de.pe.gov.br/epp/validaDoc.seam> Código do documento: 9e944b28-7b0f-4b3c-8ade-98051f3c11b



Documento Assinado Digitalmente por: MARCONI MUZZIO Pires DE PAIVA FILHO
Acesse em: <https://etce.ice.pe.gov.br/epp/validaDoc.seam> Código do documento: 9e944b28-7b0f-4b3c-8ade-98051f3c11b

Relatório Mensal de Investimentos
Portaria MPS N° 1.467/2022 (Por ser acumulado do ano em curso contempla os relatórios trimestrais)



Autarquia Municipal de Previdência e Assistência à Saúde dos Servidores
Relatório mensal e acumulado anual da Carteira de Investimentos RECIPREV



Documento Assinado Digitalmente por: MARCONI MUZZIO PRES DE PAIVA FILHO
Acesse em: <https://etce.tce-pe.gov.br/epp/validaDoc.seam> Código do documento: 9e944b28-7b0f-4b3c-8ade-98051f3c11b

Data da Posição: 31/03/2023

Composição da Carteira de Investimentos RECIPREV (Gestores)		
Renda Fixa		
TESOURO NACIONAL	R\$ 1.585.304.320,76	55,00%
BANCO BRADESCO S.A. (GRUPO BRADESCO)	R\$ 283.850.173,32	9,85%
CAIXA DTVM S/A	R\$ 207.183.300,58	7,19%
BB DTVM (GRUPO BANCO DO BRASIL)	R\$ 129.209.800,23	4,48%
BANCO DO NORDESTE DO BRASIL S.A.	R\$ 60.226.077,76	2,09%
XP VISTA ASSET MANAGEMENT LTDA	R\$ 42.417.161,03	1,47%
MONGERAL AEGON INVESTIMENTOS LTDA	R\$ 24.012.382,32	0,83%
SOMMA INVESTIMENTOS S/A	R\$ 10.082.818,87	0,35%
BRAM - DTVM (GRUPO BRADESCO)	R\$ 386.390,70	0,01%
SINGULARE CTVM S.A.	R\$ 10.045,07	0,00%
TOTAL RF	R\$ 2.342.682.470,64	81,28%
Renda Variável		
VINCI EQUITIES GESTORA DE RECURSOS LTDA (GRUPO VINCI PARTNERS)	R\$ 100.205.693,70	3,48%
BRAM - DTVM (GRUPO BRADESCO)	R\$ 75.182.093,59	2,61%
CONSTÂNCIA INVESTIMENTOS LTDA	R\$ 56.731.491,80	1,97%
AZ QUEST INVESTIMENTOS LTDA	R\$ 50.144.465,53	1,74%
BB DTVM (GRUPO BANCO DO BRASIL)	R\$ 47.878.241,33	1,66%
BNP Paribas Asset Management Brasil (GRUPO BNP)	R\$ 39.185.818,94	1,36%
CAIXA DTVM S/A	R\$ 36.354.820,69	1,26%
OCCAM BRASIL GESTÃO DE RECURSOS LTDA	R\$ 31.671.320,62	1,10%
SOMMA INVESTIMENTOS S/A	R\$ 29.307.847,15	1,02%
SULAMÉRICA INVESTIMENTOS GESTORA DE RECURSOS S.A.	R\$ 27.674.420,76	0,96%
XP GESTÃO DE RECURSOS LTDA	R\$ 20.994.941,35	0,73%
FINACAP INVESTIMENTOS LTDA	R\$ 14.790.928,58	0,51%
TOTAL RV	R\$ 530.122.084,05	18,39%
Exterior		
TOTAL EXTERIOR	R\$ -	0,00%
Fundos Estruturados		
QUELUZ GESTÃO DE RECURSOS FINANCEIROS LTDA	R\$ 6.179.735,49	0,21%
TOTAL ESTRUTURADOS	R\$ 6.179.735,49	0,21%
Fundos Imobiliários		
SINGULARE CTVM S.A.	R\$ 1.689.740,95	0,06%
RIO BRAVO INVESTIMENTOS LTDA	R\$ 1.532.146,79	0,05%
TOTAL IMOBILIÁRIO	R\$ 3.221.887,73	0,11%
Empréstimos Consignados		
CONSIGNADOS	R\$ -	0,00%
TOTAL CONSIGNADOS	R\$ -	0,00%
SALDO CONTA CORRENTE	R\$ 1,00	0,00%
PATRIMÔNIO	R\$ 2.882.206.178,91	100,00%

Composição da Carteira de Investimentos RECIPREV (Administradores)		
Renda Fixa		
TESOURO NACIONAL	R\$ 1.585.304.320,76	55,00%
BANCO BRADESCO S.A. (GRUPO BRADESCO)	R\$ 284.236.564,02	9,86%
CAIXA ECONOMICA FEDERAL	R\$ 207.183.300,58	7,19%
BB DTVM (GRUPO BANCO DO BRASIL)	R\$ 129.209.800,23	4,48%
SANTANDER CACEIS BRASIL DTVM	R\$ 102.643.238,79	3,56%
BEM - DTVM LTDA (GRUPO BRADESCO)	R\$ 34.095.201,19	1,18%
SINGULARE CTVM S.A.	R\$ 10.045,07	0,00%
TOTAL RF	R\$ 2.342.682.470,64	81,28%
Renda Variável		
BEM - DTVM LTDA (GRUPO BRADESCO)	R\$ 316.358.403,35	10,98%
CAIXA ECONOMICA FEDERAL	R\$ 105.704.679,07	3,67%
BB DTVM (GRUPO BANCO DO BRASIL)	R\$ 47.878.241,33	1,66%
BANCO BNP PARIBAS BRASIL S.A. (GRUPO BNP)	R\$ 39.185.818,94	1,36%
SANTANDER CACEIS BRASIL DTVM	R\$ 20.994.941,35	0,73%
TOTAL RV	R\$ 530.122.084,05	18,39%
Exterior		
TOTAL EXTERIOR	R\$ -	0,00%
Fundos Estruturados		
BNY MELLON SERVIÇOS FINANCEIROS DTVM S.A.	R\$ 6.179.735,49	0,21%
TOTAL ESTRUTURADOS	R\$ 6.179.735,49	0,21%
Fundos Imobiliários		
SINGULARE CTVM S.A.	R\$ 1.689.740,95	0,06%
BB DTVM (GRUPO BANCO DO BRASIL)	R\$ 1.532.146,79	0,05%
TOTAL IMOBILIÁRIO	R\$ 3.221.887,73	0,11%
Empréstimos Consignados		
CONSIGNADOS	R\$ -	0,00%
TOTAL CONSIGNADOS	R\$ -	0,00%
SALDO CONTA CORRENTE	R\$ 1,00	0,00%
PATRIMÔNIO	R\$ 2.882.206.178,91	100,00%

ATIVOS DA CARTEIRA DE INVESTIMENTOS RECIPREV



Documento assinado digitalmente por MARLENI MZZIO RES DIPAIVILHO
 Acesso em: https://eicf.ce.gov.br/epv/validarDocumento em 09/05/2025 às 11h05:11b

Nome do Fundo	Gestor	Administrador	Taxa de Administração Anual (%)	Benchmark (Índice de Referência anual)	Taxa Performance*	% PL RECIPREV	% PL Fundo	Valor (R\$)	CNPJ	Rentabilidade do Produto (mensal)	Rentabilidade do Produto (anual)	Prazo de Liquidação	Artigo da Resolução 4.963/21	Fundo	Risco
BB PREVIDENCIÁRIO RENDA FIXA FLUXO FUNDO DE INVESTIMENTO EM COTAS DE FUNDOS DE INVESTIMENTO	BB DTVM (GRUPO BANCO DO BRASIL)	BB DTVM (GRUPO BANCO DO BRASIL)	1,00%	CDI	Não possui	0,05%	0,04%	R\$ 1.571.141,61	13.077.415/0001-05	1,08%	2,99%	Curto Prazo	Fundos de Investimento em Renda Fixa - Geral - Art. 7º, III, "a"	Risco Alto	Muito Alto
BB PREVIDENCIÁRIO RENDA FIXA TÍTULOS PÚBLICOS IPCA FUNDO DE INVESTIMENTO	BB DTVM (GRUPO BANCO DO BRASIL)	BB DTVM (GRUPO BANCO DO BRASIL)	0,15%	IPCA + 6,00%	Não possui	0,95%	0,70%	R\$ 27.376.717,21	15.486.093/0001-83	1,18%	3,64%	Médio Prazo	Fundos de Investimento - 100% Títulos Públicos SELIC - Art. 7º, I, "b"	Risco Alto	Alto
BB PREVIDENCIÁRIO RENDA FIXA TÍTULOS PÚBLICOS IPCA III FUNDO DE INVESTIMENTO	BB DTVM (GRUPO BANCO DO BRASIL)	BB DTVM (GRUPO BANCO DO BRASIL)	0,20%	IPCA + 6,00%	Não possui	0,58%	9,05%	R\$ 16.796.342,55	19.303.795/0001-35	1,27%	4,04%	Longo Prazo	Fundos de Investimento - 100% Títulos Públicos SELIC - Art. 7º, I, "b"	Risco Alto	Muito Alto
BB PREVIDENCIÁRIO RENDA FIXA TÍTULOS PÚBLICOS IPCA VI FUNDO DE INVESTIMENTO	BB DTVM (GRUPO BANCO DO BRASIL)	BB DTVM (GRUPO BANCO DO BRASIL)	0,20%	IMA-B	Não possui	0,38%	10,61%	R\$ 10.932.056,69	19.523.306/0001-50	1,27%	4,04%	Médio Prazo	Fundos de Investimento - 100% Títulos Públicos SELIC - Art. 7º, I, "b"	Risco Alto	Alto
BB PREVIDENCIÁRIO RENDA FIXA IDKA2 TÍTULOS PÚBLICOS FUNDO DE INVESTIMENTO	BB DTVM (GRUPO BANCO DO BRASIL)	BB DTVM (GRUPO BANCO DO BRASIL)	0,20%	IDKA IPCA 2A	Não possui	2,52%	1,04%	R\$ 72.533.542,17	13.322.205/0001-35	-0,05%	-0,05%	Curto Prazo	Fundos de Investimento - 100% Títulos Públicos SELIC - Art. 7º, I, "b"	Risco Alto	Muito Alto
BNB SOBERANO FUNDO DE INVESTIMENTO RENDA FIXA	BANCO DO NORDESTE DO BRASIL S.A.	SANTANDER CACEIS BRASIL DTVM	0,20%	CDI	Não possui	2,09%	4,13%	R\$ 60.226.077,76	30.568.193/0001-42	1,14%	3,24%	Curto Prazo	Fundos de Investimento - 100% Títulos Públicos SELIC - Art. 7º, I, "b"	Risco Alto	Muito Alto
SOMMA TORINO FI RENDA FIXA CRÉDITO PRIVADO	SOMMA INVESTIMENTOS S/A	BEM - DTVM LTDA (GRUPO BRADESCO)	0,50%	CDI	Não possui	0,35%	3,92%	R\$ 10.082.818,87	28.206.220/0001-95	0,51%	0,47%	Curto Prazo	Fundos de Investimento em Renda Fixa - Crédito Privado - Art. 7º, V, "b"	Risco Baixo	Baixo
FUNDO DE INVESTIMENTO EM COTAS DE FUNDOS DE INVESTIMENTO RENDA FIXA CURTO PRAZO PODER PÚBLICO	BRAM - DTVM (GRUPO BRADESCO)	BANCO BRADESCO S.A. (GRUPO BRADESCO)	3,00%	CDI	Não possui	0,01%	0,02%	R\$ 386.390,70	13.397.466/0001-14	0,99%	2,71%	Curto Prazo	Fundos de Investimento em Renda Fixa - Geral - Art. 7º, III, "a"	Risco Alto	Muito Alto
LETRA FINANCEIRA DO BRADESCO LF00220095R (1288237000000002688)	BANCO BRADESCO S.A. (GRUPO BRADESCO)	BANCO BRADESCO S.A. (GRUPO BRADESCO)	0,00%	IPCA+6,71%	Não possui	6,88%	-	R\$ 198.368.126,12	00.066.670/0001-00	1,50%	3,77%	Médio Prazo	Ativos de Renda Fixa Emitidos por Instituições Financeiras - Art. IV	Risco Baixo	Muito Baixo
LETRA FINANCEIRA DO BRADESCO LF002200LEI (12882370000000003145)	BANCO BRADESCO S.A. (GRUPO BRADESCO)	BANCO BRADESCO S.A. (GRUPO BRADESCO)	0,00%	IPCA+6,60%	Não possui	2,97%	-	R\$ 85.482.047,20	00.066.670/0001-00	1,47%	3,81%	Médio Prazo	Ativos de Renda Fixa Emitidos por Instituições Financeiras - Art. IV	Risco Baixo	Muito Baixo
FUNDO DE INVESTIMENTO CAIXA BRASIL 2024 I TÍTULOS PÚBLICOS RENDA FIXA	CAIXA DTVM S/A	CAIXA ECONOMICA FEDERAL	0,20%	IMA-B	Não possui	0,93%	5,61%	R\$ 26.912.965,50	18.598.288/0001-03	1,27%	4,05%	Médio Prazo	Fundos de Investimento - 100% Títulos Públicos SELIC - Art. 7º, I, "b"	Risco Médio	Médio
FUNDO DE INVESTIMENTO CAIXA BRASIL 2024 IV TÍTULOS PÚBLICOS RENDA FIXA	CAIXA DTVM S/A	CAIXA ECONOMICA FEDERAL	0,20%	IMA-B	Não possui	1,12%	0,93%	R\$ 32.416.999,00	20.139.595/0001-78	1,27%	4,05%	Médio Prazo	Fundos de Investimento - 100% Títulos Públicos SELIC - Art. 7º, I, "b"	Risco Médio	Médio
FUNDO DE INVESTIMENTO CAIXA BRASIL 2030 II TÍTULOS PÚBLICOS RENDA FIXA	CAIXA DTVM S/A	CAIXA ECONOMICA FEDERAL	0,20%	IMA-B	Não possui	0,25%	0,87%	R\$ 7.207.120,96	19.769.046/0001-06	2,78%	4,41%	Longo Prazo	Fundos de Investimento - 100% Títulos Públicos SELIC - Art. 7º, I, "b"	Risco Médio	Médio
FUNDO DE INVESTIMENTO CAIXA BRASIL 2030 III TÍTULOS PÚBLICOS RENDA FIXA	CAIXA DTVM S/A	CAIXA ECONOMICA FEDERAL	0,20%	IMA-B	Não possui	0,39%	5,06%	R\$ 11.378.628,38	20.139.534/0001-00	2,78%	4,41%	Longo Prazo	Fundos de Investimento - 100% Títulos Públicos SELIC - Art. 7º, I, "b"	Risco Médio	Médio
CAIXA BRASIL IDKA IPCA 2A TÍTULOS PÚBLICOS RENDA FIXA LONGO PRAZO	CAIXA DTVM S/A	CAIXA ECONOMICA FEDERAL	0,20%	IDKA IPCA 2A	Não possui	4,49%	1,85%	R\$ 129.267.586,74	14.386.926/0001-71	1,39%	3,94%	Curto Prazo	Fundos de Investimento - 100% Títulos Públicos SELIC - Art. 7º, I, "b"	Risco Médio	Médio
XP INFLAÇÃO REFERENCIADO IPCA FUNDO DE INVESTIMENTO RENDA FIXA LONGO PRAZO	XP VISTA ASSET MANAGEMENT LTDA	SANTANDER CACEIS BRASIL DTVM	0,50%	IPCA	Não possui	1,47%	9,52%	R\$ 42.417.161,03	14.146.491/0001-98	1,77%	1,06%	Curto Prazo	Fundos de Investimento em Renda Fixa - Geral - Art. 7º, III, "a"	Risco Alto	Alto
FUNDO DE INVESTIMENTO EM DIREITOS CREDITÓRIOS MULTISSETORIAL INVEST DUNAS LP (COTAS SÊNIORES)	SINGULARE CTVM S.A.	SINGULARE CTVM S.A.	0,20%	125% do DI	Não possui	0,00%	14,22%	R\$ 10.045,07	13.633.964/0001-19	-6,04%	-6,55%	Médio Prazo	Fundos de Investimento em Direitos Creditórios (FIDC) - Cota Sênior - Art. 7º, V, "a"	Risco Alto	Muito Alto



Documento Assinado Digitalmente por MARCELO MURILLO PEREZ DE LA FILA
 Acesso em: https://etec.br.gov.br/ppv/validar_documento/9091028790643c84e98051e7c11b

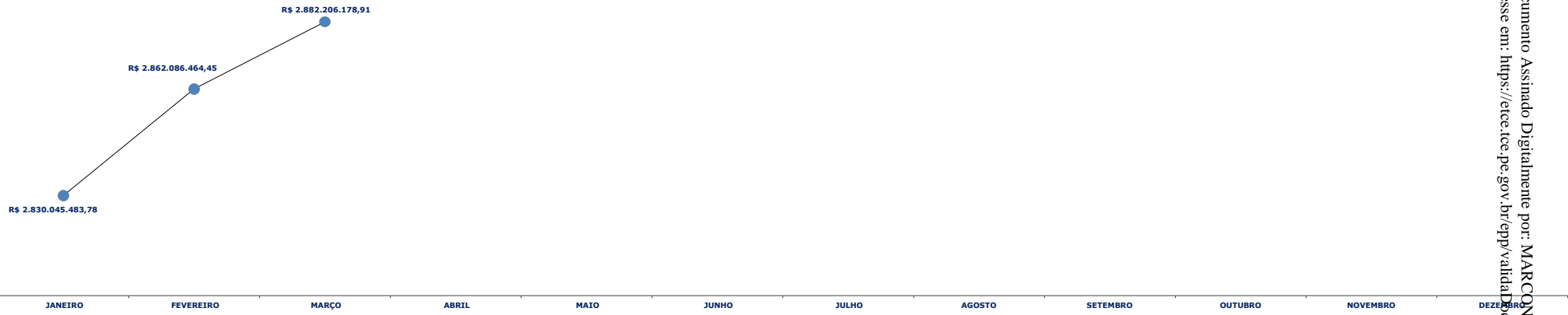
Nome do Fundo	Gestor	Administrador	Taxa de Administração Anual (%)	Benchmark (Índice de Referência anual)	Taxa Performance*	% PL RECIPREV	% PL Fundo	Valor (R\$)	CNPJ	Rentabilidade do Produto (mensal)	Rentabilidade do Produto (anual)	Prazo de Liquidação	Artigo da Resolução 4.963/21	Risco
MONGERAL AEGON FI RENDA FIXA CRÉDITO PRIVADO LP	MONGERAL AEGON INVESTIMENTOS LTDA	BEM - DTVM LTDA (GRUPO BRADESCO)	0,40%	CDI	0,2	0,83%	3,02%	R\$ 24.012.382,32	19.488.768/0001-84	0,62%	0,05%	Curto Prazo	Fundos de Investimento em Renda Fixa - Crédito Privado - Art. 7º, V,"b"	Risco Baixo
TESOURO IPCA COM JUROS SEMESTRAIS (ANTIGA NTN-B 2045)-CÓDIGO: 10359219 (7604)	TESOURO NACIONAL	TESOURO NACIONAL	0,00%	IPCA+7.002299%	Não possui	1,30%	-	R\$ 37.353.195,00		1,58%	3,95%	Longo Prazo	Títulos Públicos de Emissão do Tesouro Nacional - SELIC Art. 7º, I,"a"	Risco Muito Baixo
TESOURO IPCA COM JUROS SEMESTRAIS (ANTIGA NTN-B 2045)-CÓDIGO: 10359220 (7608)	TESOURO NACIONAL	TESOURO NACIONAL	0,00%	IPCA+7.002655%	Não possui	2,79%	-	R\$ 80.305.858,30		1,58%	3,95%	Longo Prazo	Títulos Públicos de Emissão do Tesouro Nacional - SELIC Art. 7º, I,"a"	Risco Muito Baixo
TESOURO IPCA COM JUROS SEMESTRAIS (ANTIGA NTN-B 2045)-CÓDIGO: 6650570 (7647)	TESOURO NACIONAL	TESOURO NACIONAL	0,00%	IPCA+6.261127%	Não possui	1,41%	-	R\$ 40.584.882,00		1,52%	3,77%	Longo Prazo	Títulos Públicos de Emissão do Tesouro Nacional - SELIC Art. 7º, I,"a"	Risco Muito Baixo
TESOURO IPCA COM JUROS SEMESTRAIS (ANTIGA NTN-B 2045)-CÓDIGO: 6650571 (7632)	TESOURO NACIONAL	TESOURO NACIONAL	0,00%	IPCA+6.269771%	Não possui	1,41%	-	R\$ 40.544.515,00		1,52%	3,77%	Longo Prazo	Títulos Públicos de Emissão do Tesouro Nacional - SELIC Art. 7º, I,"a"	Risco Muito Baixo
TESOURO IPCA COM JUROS SEMESTRAIS (NTN-B 2045- CÓDIGO: 15759226)	TESOURO NACIONAL	TESOURO NACIONAL	0,00%	IPCA+4,86%	Não possui	1,66%	-	R\$ 47.957.676,81		1,39%	3,43%	Longo Prazo	Títulos Públicos de Emissão do Tesouro Nacional - SELIC Art. 7º, I,"a"	Risco Muito Baixo
TESOURO IPCA COM JUROS SEMESTRAIS (NTN-B 2045- CÓDIGO: 15759225)	TESOURO NACIONAL	TESOURO NACIONAL	0,00%	IPCA+4,86%	Não possui	1,66%	-	R\$ 47.957.676,81		1,39%	3,43%	Longo Prazo	Títulos Públicos de Emissão do Tesouro Nacional - SELIC Art. 7º, I,"a"	Risco Muito Baixo
TESOURO IPCA COM JUROS SEMESTRAIS (NTN-B 2045- CÓDIGO: 15759224)	TESOURO NACIONAL	TESOURO NACIONAL	0,00%	IPCA+4,86%	Não possui	1,66%	-	R\$ 47.957.676,81		1,39%	3,43%	Longo Prazo	Títulos Públicos de Emissão do Tesouro Nacional - SELIC Art. 7º, I,"a"	Risco Muito Baixo
TESOURO IPCA COM JUROS SEMESTRAIS (NTN-B 2040- CÓDIGO: 15860603)	TESOURO NACIONAL	TESOURO NACIONAL	0,00%	IPCA+4,94%	Não possui	6,40%	-	R\$ 184.368.566,16		1,40%	3,43%	Longo Prazo	Títulos Públicos de Emissão do Tesouro Nacional - SELIC Art. 7º, I,"a"	Risco Muito Baixo
TESOURO IPCA COM JUROS SEMESTRAIS (NTN-B 2040- CÓDIGO: 15860602)	TESOURO NACIONAL	TESOURO NACIONAL	0,00%	IPCA+4,94%	Não possui	0,80%	-	R\$ 23.046.070,77		1,40%	3,43%	Longo Prazo	Títulos Públicos de Emissão do Tesouro Nacional - SELIC Art. 7º, I,"a"	Risco Muito Baixo
TESOURO IPCA COM JUROS SEMESTRAIS (NTN-B 2040- CÓDIGO: 15860600)	TESOURO NACIONAL	TESOURO NACIONAL	0,00%	IPCA+4,94%	Não possui	1,60%	-	R\$ 46.092.141,54		1,40%	3,43%	Longo Prazo	Títulos Públicos de Emissão do Tesouro Nacional - SELIC Art. 7º, I,"a"	Risco Muito Baixo
TESOURO IPCA COM JUROS SEMESTRAIS (NTN-B 2040- CÓDIGO: 15917043)	TESOURO NACIONAL	TESOURO NACIONAL	0,00%	IPCA+5,00%	Não possui	1,84%	-	R\$ 53.121.207,11		1,41%	0,79%	Longo Prazo	Títulos Públicos de Emissão do Tesouro Nacional - SELIC Art. 7º, I,"a"	Risco Muito Baixo
TESOURO IPCA COM JUROS SEMESTRAIS (NTN-B 2040- CÓDIGO: 17223138)	TESOURO NACIONAL	TESOURO NACIONAL	0,00%	IPCA+5,265%	Não possui	1,54%	-	R\$ 44.509.379,39		1,43%	0,78%	Longo Prazo	Títulos Públicos de Emissão do Tesouro Nacional - SELIC Art. 7º, I,"a"	Risco Muito Baixo
TESOURO IPCA COM JUROS SEMESTRAIS (NTN-B 2040- CÓDIGO: 17223139)	TESOURO NACIONAL	TESOURO NACIONAL	0,00%	IPCA+5,265%	Não possui	4,63%	-	R\$ 133.528.138,17		1,43%	0,78%	Longo Prazo	Títulos Públicos de Emissão do Tesouro Nacional - SELIC Art. 7º, I,"a"	Risco Muito Baixo
TESOURO IPCA COM JUROS SEMESTRAIS (NTN-B 2040- CÓDIGO: 17223140)	TESOURO NACIONAL	TESOURO NACIONAL	0,00%	IPCA+5,265%	Não possui	6,18%	-	R\$ 178.037.517,56		1,43%	0,78%	Longo Prazo	Títulos Públicos de Emissão do Tesouro Nacional - SELIC Art. 7º, I,"a"	Risco Muito Baixo
TESOURO IPCA COM JUROS SEMESTRAIS (NTN-B 2040- CÓDIGO: 17223141)	TESOURO NACIONAL	TESOURO NACIONAL	0,00%	IPCA+5,270%	Não possui	1,54%	-	R\$ 44.485.624,49		1,43%	0,78%	Longo Prazo	Títulos Públicos de Emissão do Tesouro Nacional - SELIC Art. 7º, I,"a"	Risco Muito Baixo



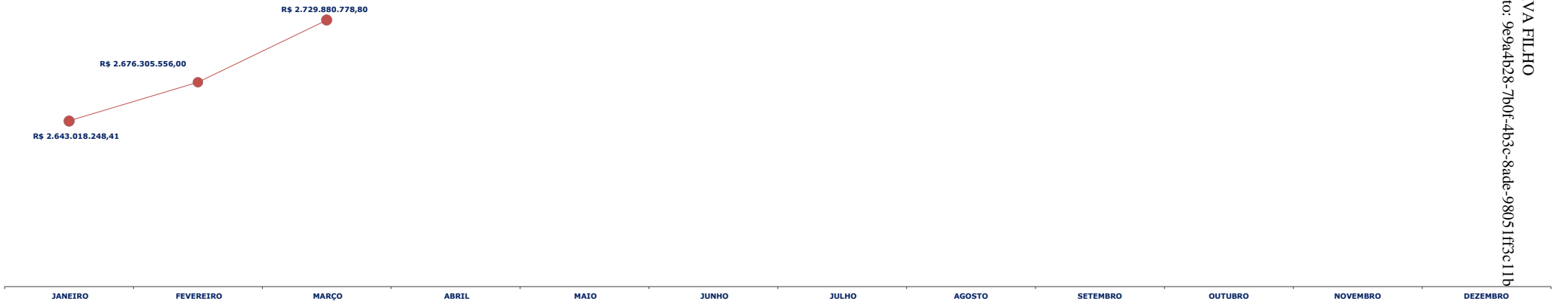
Documento Assinado Digitalmente por: MARCON MUZZIO PRES DE BAIVA FHO
 Acesso em: https://etec.leg.br/de.gov.br/depp/validarDocumento.htm
 Código do documento: 9e944028-700f-4b3c-8ade-98051f3c11b

Nome do Fundo	Gestor	Administrador	Taxa de Administração Anual (%)	Benchmark (Índice de Referência anual)	Taxa Performance*	% PL RECIPREV	% PL Fundo	Valor (R\$)	CNPJ	Rentabilidade do Produto (mensal)	Rentabilidade do Produto (anual)	Prazo de Liquidação	Artigo da Resolução 4.963/21	Risco
TESOURO IPCA COM JUROS SEMESTRAIS (NTN-B 2045- CÓDIGO: 19447309)	TESOURO NACIONAL	TESOURO NACIONAL	0,00%	IPCA+5,730%	Não possui	3,86%	R\$	111.296.060,93		1,47%	3,64%	Longo Prazo	Títulos Públicos de Emissão do Tesouro Nacional - SELIC Art. 7º, I, "a"	Risco Muito Baixo
TESOURO IPCA COM JUROS SEMESTRAIS (NTN-B 2040- CÓDIGO: 15836500)	TESOURO NACIONAL	TESOURO NACIONAL	0,00%	IPCA+4,94%	Não possui	1,60%	-	R\$ 46.092.141,54		1,40%	3,43%	Longo Prazo	Títulos Públicos de Emissão do Tesouro Nacional - SELIC Art. 7º, I, "a"	Risco Muito Baixo
TESOURO IPCA COM JUROS SEMESTRAIS (NTN-B 2040- CÓDIGO: 15836499)	TESOURO NACIONAL	TESOURO NACIONAL	0,00%	IPCA+4,93%	Não possui	4,80%	-	R\$ 138.426.178,47		1,40%	3,43%	Longo Prazo	Títulos Públicos de Emissão do Tesouro Nacional - SELIC Art. 7º, I, "a"	Risco Muito Baixo
TESOURO IPCA COM JUROS SEMESTRAIS (NTN-B 2045- CÓDIGO: 15786866)	TESOURO NACIONAL	TESOURO NACIONAL	0,00%	IPCA+4,865%	Não possui	3,33%	-	R\$ 95.855.925,56		1,39%	3,43%	Longo Prazo	Títulos Públicos de Emissão do Tesouro Nacional - SELIC Art. 7º, I, "a"	Risco Muito Baixo
TESOURO IPCA COM JUROS SEMESTRAIS (NTN-B 2045- CÓDIGO: 15786865)	TESOURO NACIONAL	TESOURO NACIONAL	0,00%	IPCA+4,865%	Não possui	4,99%	-	R\$ 143.783.888,34		1,39%	3,43%	Longo Prazo	Títulos Públicos de Emissão do Tesouro Nacional - SELIC Art. 7º, I, "a"	Risco Muito Baixo
Renda Fixa						81,28%	R\$	2.342.682.470,64			1,42%			
CONSTÂNCIA FUNDAMENTO FIA	CONSTÂNCIA INVESTIMENTOS LTDA	BEM - DTVM LTDA (GRUPO BRADESCO)	2,00%	IBOVESPA	20,00%	1,97%	5,42%	R\$ 56.731.491,80	11.182.064/0001-77	-1,60%	-4,13%	Curto Prazo	Fundos de Investimento em Ações - Art. 8º, I, "a"	Risco Alto
SOMMA BRASIL FUNDO DE INVESTIMENTO EM AÇÕES	SOMMA INVESTIMENTOS S/A	BEM - DTVM LTDA (GRUPO BRADESCO)	2,00%	IBOVESPA	20,00%	1,02%	10,23%	R\$ 29.307.847,15	14.550.994/0001-24	-3,27%	-9,39%	Curto Prazo	Fundos de Investimento em Ações - Art. 8º, I, "a"	Risco Alto
AZ QUEST SMALL MID CAPS FUNDO DE INVESTIMENTO EM COTAS DE FUNDOS DE INVESTIMENTO DE AÇÕES	AZ QUEST INVESTIMENTOS LTDA	BEM - DTVM LTDA (GRUPO BRADESCO)	2,50%	Índice Small Cap	20,00%	1,74%	6,56%	R\$ 50.144.465,53	11.392.165/0001-72	-2,68%	-5,47%	Curto Prazo	Fundos de Investimento em Ações - Art. 8º, I, "a"	Risco Alto
FINACAP MAURITSSTAD FUNDO DE INVESTIMENTO EM AÇÕES	FINACAP INVESTIMENTOS LTDA	BEM - DTVM LTDA (GRUPO BRADESCO)	2,00%	IBOVESPA	20,00%	0,51%	6,05%	R\$ 14.790.928,58	05.964.067/0001-60	-2,01%	-6,27%	Curto Prazo	Fundos de Investimento em Ações - Art. 8º, I, "a"	Risco Alto
BNP PARIBAS ACTION FIC FI AÇÕES	BNP Paribas Asset Management Brasil (GRUPO BNP)	BANCO BNP PARIBAS BRASIL S.A. (GRUPO BNP)	2,00%	IBOVESPA	20,00%	0,53%	9,36%	R\$ 15.194.739,06	12.239.939/0001-92	-4,46%	-6,21%	Curto Prazo	Fundos de Investimento em Ações - Art. 8º, I, "a"	Risco Alto
BNP PARIBAS SMALL CAPS FUNDO DE INVESTIMENTO EM AÇÕES	BNP Paribas Asset Management Brasil (GRUPO BNP)	BANCO BNP PARIBAS BRASIL S.A. (GRUPO BNP)	2,00%	SMLL	20,00%	0,83%	10,16%	R\$ 23.991.079,88	11.108.013/0001-03	-2,89%	-5,98%	Curto Prazo	Fundos de Investimento em Ações - Art. 8º, I, "a"	Risco Alto
BB AÇÕES SELEÇÃO FATORIAL FUNDO DE INVESTIMENTO EM COTAS DE FUNDOS DE INVESTIMENTO.	BB DTVM (GRUPO BANCO DO BRASIL)	BB DTVM (GRUPO BANCO DO BRASIL)	2,00%	IBOVESPA	20,00%	1,66%	3,92%	R\$ 47.878.241,33	07.882.792/0001-14	-3,71%	-7,97%	Curto Prazo	Fundos de Investimento em Ações - Art. 8º, I, "a"	Risco Alto
XP DIVIDENDOS FUNDO DE INVESTIMENTO DE AÇÕES	XP GESTÃO DE RECURSOS LTDA	SANTANDER CACEIS BRASIL DTVM	3,00%	Sem benchmark	Não possui	0,73%	7,75%	R\$ 20.994.941,35	16.575.255/0001-12	-1,29%	-3,01%	Curto Prazo	Fundos de Investimento em Ações - Art. 8º, I, "a"	Risco Alto
BRADESCO FUNDO DE INVESTIMENTO EM AÇÕES MID SMALL CAPS	BRAM - DTVM (GRUPO BRADESCO)	BEM - DTVM LTDA (GRUPO BRADESCO)	1,50%	IBRX	Não possui	2,61%	9,92%	R\$ 75.182.093,59	06.988.623/0001-09	-4,61%	-10,03%	Curto Prazo	Fundos de Investimento em Ações - Art. 8º, I, "a"	Risco Alto
OCCAM FIC FIA	OCCAM BRASIL GESTÃO DE RECURSOS LTDA	BEM - DTVM LTDA (GRUPO BRADESCO)	2,50%	IBOVESPA	0,2	1,10%	3,86%	R\$ 31.671.320,62	11.628.883/0001.03	-2,80%	-6,55%	Curto Prazo	Fundos de Investimento em Ações - Art. 8º, I, "a"	Risco Alto
FUNDO DE INVESTIMENTO EM COTAS DE FUNDOS DE INVESTIMENTO DE AÇÕES CAIXA AÇÕES MULTIGESTOR	CAIXA DTVM S/A	CAIXA ECONOMICA FEDERAL	1,50%	IBOVESPA	Não possui	1,26%	6,43%	R\$ 36.354.820,69	30.068.224/0001-04	-4,23%	-7,75%	Curto Prazo	Fundos de Investimento em Ações - Art. 8º, I, "a"	Risco Alto
FUNDO DE INVESTIMENTO EM COTAS DE FUNDOS DE INVESTIMENTO EM AÇÕES CAIXA VALOR DIVIDENDOS RPPS	VINCI EQUITIES GESTORA DE RECURSOS LTDA (GRUPO VINCI PARTNERS)	CAIXA ECONOMICA FEDERAL	1,72%	IDIV	20,00%	2,41%	8,18%	R\$ 69.349.858,39	15.154.441/0001-15	-1,50%	-4,43%	Curto Prazo	Fundos de Investimento em Ações - Art. 8º, I, "a"	Risco Alto

Evolução Mensal do Patrimônio Líquido da Carteira de Investimentos na Curva RECIPREV 2023



Evolução Mensal do Patrimônio Líquido da Carteira de Investimentos à Mercado RECIPREV 2023



Documento Assinado Digitalmente por: MARCCINI MUZZIO PIREZ DE PAIVA FILHO
Acesse em: <https://etce.tce.pe.gov.br/epp/validarDoc.aspx?Codigo=9e944b28-7b0f-4b3c-8ade-98051f3c11b>

RESUMO POR ADMINISTRADOR/GRUPO ECONÔMICO



Documento Assinado Digitalmente por: MARCONI MUZZIO PRES DE PAIVA FILHO
 Acesse em: <https://etce.tee.pe.gov.br/epp/validaDoc.seam> Código do documento: 9e9a4b28-7b0f-4b3c-8ade-98051f3c11b

ADMINISTRADORES DE RECURSOS	GRUPO ECONÔMICO DO ADMINISTRADOR DE RECURSOS	GESTORES DE RECURSOS	VALOR	% CARTEIRA	
		GESTOR	VALOR	% CARTEIRA	
		BB DTVM (GRUPO BANCO DO BRASIL)	R\$ 177.088.041,56	6,14%	
		RIO BRAVO INVESTIMENTOS LTDA	R\$ 1.532.146,79	0,05%	
		TOTAL	R\$ 178.620.188,35	6,20%	
		GESTOR	VALOR	% CARTEIRA	
		CAIXA DTVM S/A	R\$ 243.538.121,26	8,45%	
		VINCI EQUITIES GESTORA DE RECURSOS LTDA (GRUPO VINCI PARTNERS)	R\$ 69.349.858,39	2,41%	
		TOTAL	R\$ 312.887.979,65	10,86%	
		CUSTODIA	VALOR	% CARTEIRA	
		TESOURO NACIONAL - Valor na Curva	R\$ 1.585.304.320,76	55,00%	
		TESOURO NACIONAL - Valor à Mercado	R\$ 1.432.978.920,65	52,49%	
		TOTAL	R\$ 3.018.283.241,41	107,50%	
		GESTOR	VALOR	% CARTEIRA	
		BRAM - DTVM (GRUPO BRADESCO)	R\$ 386.390,70	0,01%	
		BANCO BRADESCO S.A. (GRUPO BRADESCO)	R\$ 283.850.173,32	9,85%	
		TOTAL	R\$ 284.236.564,02	9,86%	
		GESTOR	VALOR	% CARTEIRA	
		BRAM - DTVM (GRUPO BRADESCO)	R\$ 75.182.093,59	2,61%	
		CONSTÂNCIA INVESTIMENTOS LTDA	R\$ 56.731.491,80	1,97%	
		SULAMÉRICA INVESTIMENTOS GESTORA DE RECURSOS S.A.	R\$ 27.674.420,76	0,96%	
		VINCI EQUITIES GESTORA DE RECURSOS LTDA (GRUPO VINCI PARTNERS)	R\$ 30.855.835,31	1,07%	
		MONGERAL AEGON INVESTIMENTOS LTDA	R\$ 24.012.382,32	0,83%	
		AZ QUEST INVESTIMENTOS LTDA	R\$ 50.144.465,53	1,74%	
		SOMMA INVESTIMENTOS S/A	R\$ 39.390.666,02	1,37%	
		OCCAM BRASIL GESTÃO DE RECURSOS LTDA	R\$ 31.671.320,62	1,10%	
		FINACAP INVESTIMENTOS LTDA	R\$ 14.790.928,58	0,51%	
		TOTAL	R\$ 350.453.604,55	12,16%	
		GESTOR	VALOR	% CARTEIRA	
		BANCO DO NORDESTE DO BRASIL S.A.	R\$ 60.226.077,76	2,09%	
		XP GESTÃO DE RECURSOS LTDA	R\$ 20.994.941,35	0,73%	
		XP VISTA ASSET MANAGEMENT LTDA	R\$ 42.417.161,03	1,47%	
TOTAL	R\$ 123.638.180,14	4,29%			
		GESTOR	VALOR	% CARTEIRA	
		QUELUZ GESTÃO DE RECURSOS FINANCEIROS LTDA	R\$ 6.179.735,49	0,21%	
		TOTAL	R\$ 6.179.735,49	0,21%	
		GESTOR	VALOR	% CARTEIRA	
		BNP PARIBAS ASSET MANAGEMENT BRASIL (GRUPO BNP)	R\$ 39.185.818,94	1,36%	
		TOTAL	R\$ 39.185.818,94	1,36%	
		GESTOR	VALOR	% CARTEIRA	
		SINGULARE CTVM S.A.	R\$ 1.699.786,02	0,06%	
		TOTAL	R\$ 1.699.786,02	0,06%	
		TOTAL GERAL DA CARTEIRA DE INVESTIMENTOS RECIPREV	Na Curva	R\$ 2.882.206.177,91	100,00%
		À Mercado	R\$ 2.729.880.777,80		

COMPOSIÇÃO DA CARTEIRA DE INVESTIMENTOS RECIPREV - 2023



PRAZOS DE LIQUIDAÇÃO DA CARTEIRA										
CARTEIRA GERAL	RENDA FIXA	RENDA VARIÁVEL	EXTERIOR	ESTRUTURADOS	IMOBILIÁRIOS	CONSIGNADOS	TOTAL			
CURTO PRAZO (Até 60 dias)	R\$ 340.497.101,20	R\$ 530.122.084,05	R\$ -	R\$ 6.179.735,49	R\$ -	R\$ -	R\$ 876.798.920,74	30,42%		
MÉDIO PRAZO (Até 5 anos)	R\$ 381.498.956,79	R\$ -	R\$ -	R\$ -	R\$ 3.221.887,73	R\$ -	R\$ 384.720.844,52	13,35%		
LONGO PRAZO (+ de 5 anos)	R\$ 1.620.686.412,65	R\$ -	R\$ -	R\$ -	R\$ -	R\$ -	R\$ 1.620.686.412,65	56,23%		
TOTAL	R\$ 2.342.682.470,64	R\$ 530.122.084,05	R\$ -	R\$ 6.179.735,49	R\$ 3.221.887,73	R\$ -	R\$ 2.882.206.177,91	100,00%		

RENDA FIXA X RENDA VARIÁVEL X EXTERIOR X ESTRUTURADOS X IMOBILIÁRIOS X CONSIGNADOS			
	VALOR	%	
RENDA FIXA	R\$ 2.342.682.470,64	81,28%	
RENDA VARIÁVEL	R\$ 530.122.084,05	18,39%	
EXTERIOR	R\$ -	0,00%	
ESTRUTURADOS	R\$ 6.179.735,49	0,21%	
IMOBILIÁRIOS	R\$ 3.221.887,73	0,11%	
CONSIGNADOS	R\$ -	0,00%	
TOTAL	R\$ 2.882.206.177,91	100,00%	

COMPOSIÇÃO DOS INVESTIMENTOS DA CARTEIRA - INDICES			
ÍNDICE	VALOR	%	
IPCA+ACIMA DA META	R\$ 1.965.146.338,09	68,18%	
IBOVESPA	R\$ 262.785.224,55	9,12%	
IDKA IPCA 2A	R\$ 201.801.128,91	7,00%	
IBRX	R\$ 102.856.514,36	3,57%	
CDI	R\$ 96.288.856,33	3,34%	
IDIV	R\$ 90.344.799,74	3,13%	
IMA-B	R\$ 88.847.770,53	3,08%	
SMALL CAPS	R\$ 74.135.545,41	2,57%	
TOTAL	R\$ 2.882.206.177,91	100,00%	

VOLATILIDADE DA CARTEIRA POR FUNDOS DE INVESTIMENTOS E TÍTULO			
	VALOR	%	
Volatilidade Muito Baixa	R\$ 2.002.300.504,72	69,47%	
Volatilidade Alta	R\$ 454.295.056,03	15,76%	
Volatilidade Muito Alta	R\$ 179.539.086,05	6,23%	
Volatilidade Média	R\$ 210.405.188,31	7,30%	
Volatilidade Baixa	R\$ 35.666.342,80	1,24%	
TOTAL	R\$ 2.882.206.177,91	100,00%	

Posição dos Gestores e Administradores da Carteira de Investimentos RECIPREV 2023

VOLUME DE APLICAÇÕES POR GESTOR

VOLUME DE APLICAÇÕES POR ADMINISTRADOR

GESTOR	VALOR APLICADO	% CARTEIRA	% Máximo Permitido	%
AZ QUEST INVESTIMENTOS LTDA	R\$ 50.144.465,53	1,74%		0,21%
BB DTVM (GRUPO BANCO DO BRASIL)	R\$ 177.088.041,56	6,14%		0,01%
BANCO DO NORDESTE DO BRASIL S.A.	R\$ 60.226.077,76	2,09%		0,65%
BNP Paribas Asset Management Brasil (GRUPO BNP)	R\$ 39.185.818,94	1,36%		0,07%
BRAM - DTVM (GRUPO BRADESCO)	R\$ 75.568.484,29	2,62%		0,01%
BANCO BRADESCO S.A. (GRUPO BRADESCO)	R\$ 283.850.173,32	9,85%		0,05%
CAIXA DTVM S/A	R\$ 243.538.121,26	8,45%		0,05%
CONSTÂNCIA INVESTIMENTOS LTDA	R\$ 56.731.491,80	1,97%		3,37%
FINACAP INVESTIMENTOS LTDA	R\$ 14.790.928,58	0,51%		1,75%
ICATU VANGUARDA GESTÃO DE RECURSOS LTDA	R\$ -	0,00%	Máximo permitido 5,00% do volume de gestão ANBIMA	0,00%
MONGERAL AEGON INVESTIMENTOS LTDA	R\$ 24.012.382,32	0,83%		0,22%
OCCAM BRASIL GESTÃO DE RECURSOS LTDA	R\$ 31.671.320,62	1,10%		0,31%
QUELUZ GESTÃO DE RECURSOS FINANCEIROS LTDA	R\$ 6.179.735,49	0,21%		6,94%
RIO BRAVO INVESTIMENTOS LTDA	R\$ 1.532.146,79	0,05%		0,02%
SINGULARE CTVM S.A.	R\$ 1.699.786,02	0,06%		0,04%
SOMMA INVESTIMENTOS S/A	R\$ 39.390.666,02	1,37%		0,71%
SULAMÉRICA INVESTIMENTOS GESTORA DE RECURSOS S.A.	R\$ 27.674.420,76	0,96%		0,08%
TESOURO NACIONAL	R\$ 1.585.304.320,76	55,00%		0,00%
VINCI EQUITIES GESTORA DE RECURSOS LTDA (GRUPO VINCI PARTNERS)	R\$ 100.205.693,70	3,48%		0,21%
XP VISTA ASSET MANAGEMENT LTDA	R\$ 42.417.161,03	1,47%		0,03%
XP GESTÃO DE RECURSOS LTDA	R\$ 20.994.941,35	0,73%		0,01%
TOTAL	R\$ 2.882.206.177,91	100,00%		

ADMINISTRADOR	VALOR APLICADO	% CARTEIRA	% Máximo Permitido	% Máximo Permitido	Percentual do Volume de Recursos Reciprev em relação ao Volume de Administração ANBIMA	Percentual do Volume de Recursos Reciprev em relação ao RPPS ANBIMA
BANCO BNP PARIBAS BRASIL S.A. (GRUPO BNP)	R\$ 39.185.818,94	1,36%			0,05%	1,70%
BANCO BRADESCO S.A. (GRUPO BRADESCO)	R\$ 634.690.168,57	22,02%			0,11%	1,63%
BB DTVM (GRUPO BANCO DO BRASIL)	R\$ 178.620.188,35	6,20%			0,01%	5,24%
BNY MELLON SERVIÇOS FINANCEIROS DTVM S.A.	R\$ 6.179.735,49	0,21%	Máximo permitido 5,00% do volume de Administração ANBIMA	Máximo permitido de todos os RPPS 50,00% do volume de Administração ANBIMA	0,00%	0,15%
CAIXA ECONOMICA FEDERAL	R\$ 312.887.979,65	10,86%			0,05%	11,71%
SANTANDER CACEIS BRASIL DTVM	R\$ 123.638.180,14	4,29%			0,03%	0,91%
SINGULARE CTVM S.A.	R\$ 1.699.786,02	0,06%			0,02%	6,71%
TESOURO NACIONAL	R\$ 1.585.304.320,76	55,00%			0,00%	0,00%
TOTAL	R\$ 2.882.206.177,91	100,00%				

Documento Assinado Digitalmente por: MARCONI MUZZIO PERES DO PAIVA FILHO
 Acesse em: https://etec.fcc.gov.br/epp/validaDoc;seam Código do documento: 9e944b28-7b0f-4b3c-8ade-98051f3c11b

POLÍTICA DE INVESTIMENTOS



Documento Assinado Digitalmente por: MARCONI MUZZIO Pires DE PAIVA FILHO
 Acesse em: <https://etce.tce-pe.gov.br/epp/validaDoc.seam> Código do documento: 9e944b28-7b0f-4b3c-8ade-98051f3c11b

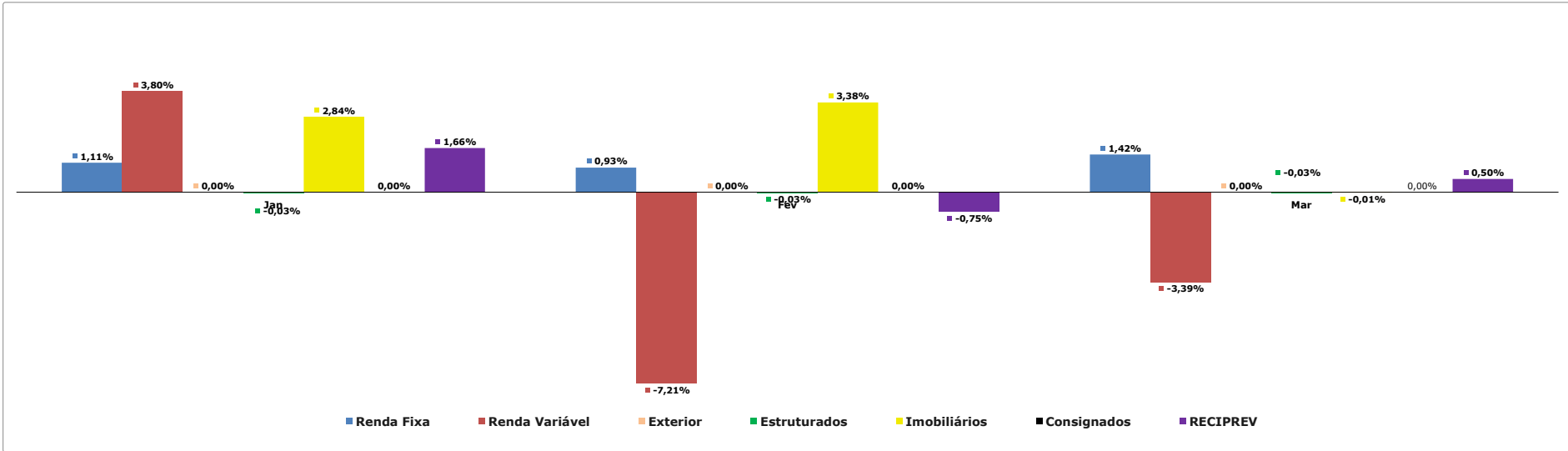
SEGMENTO	Tipo de Ativo	Limite da Resolução CMN (%)	Posição Atual da Carteira (R\$)	Posição Atual da Carteira (%)	Estratégia de Alocação - Política de Investimento de 2023			Meta de rentabilidade para o Exercício por tipo de Ativo
					Limite Inferior (%)	Estratégia Alvo (%)	Limite Superior (%)	
Renda Fixa	Títulos Públicos de emissão do TN - Art. 7º, I, a	100,00%	R\$ 1.585.304.320,76	55,00%	50,00%	52,32%	100,00%	10,86%
Renda Fixa	FI 100% títulos TN - Art. 7º, I, b	100,00%	R\$ 396.619.178,57	13,76%	7,96%	15,92%	15,00%	12,35%
Renda Fixa	ETF - 100% Títulos Públicos - Art. 7º, I, c	100,00%	R\$ 0,00	0,00%	0,00%	0,00%	0,00%	11,91%
Renda Fixa	Operações comprometidas - Art. 7º, II	5,00%	R\$ 0,00	0,00%	0,00%	0,00%	0,00%	12,47%
Renda Fixa	Fundos de Investimento em Renda Fixa - Geral - Art. 7, III, a	60,00%	R\$ 42.803.551,73	1,49%	0,73%	1,45%	3,00%	11,00%
Renda Fixa	ETF - Renda Fixa "Referenciado" - Art. 7º, III, b	60,00%	R\$ 0,00	0,00%	0,00%	0,00%	0,00%	11,00%
Renda Fixa	Ativos de Renda Fixa Emitidos por Instituições Financeiras - Art. 7º, IV	20,00%	R\$ 283.850.173,32	9,85%	4,68%	9,36%	18,00%	12,33%
Renda Fixa	Fundos de Investimento em Direitos Creditórios (FIDC) - Cota Sênior - Art. 7º, V, "a"	5,00%	R\$ 10.045,07	0,00%	0,05%	0,10%	15,00%	11,00%
Renda Fixa	Fundos de Investimento em Renda Fixa - Crédito Privado - Art. 7º, V, "b"	5,00%	R\$ 34.095.201,19	1,18%	0,58%	1,17%	3,00%	11,00%
Renda Fixa	Fundos de debêntures de infraestrutura - Art. 7º, V, "c"	5,00%	R\$ 0,00	0,00%	0,00%	0,00%	0,00%	11,00%
Renda Variável	Fundos de Investimento em Ações - Art. 8º, I, "a"	30,00%	R\$ 530.122.084,05	18,39%	9,68%	19,36%	25,00%	11,00%
Renda Variável	Fundos de Investimento em Índices de Mercado (ETF) - Renda Variável - Art. 8º, I, "b"	30,00%	R\$ 0,00	0,00%	0,00%	0,00%	0,00%	11,00%
Exterior	Fundos de Investimento em Renda Fixa - Dívida Externa - Art. 9º, I	10,00%	R\$ 0,00	0,00%	0,00%	0,00%	0,00%	6,12%
Exterior	Fundos de Investimento - Investimento no Exterior - Art. 9º, II	10,00%	R\$ 0,00	0,00%	0,00%	0,00%	0,00%	6,12%
Exterior	Fundos de Investimento em Ações - BDR Nível I - Art. 9º, III	10,00%	R\$ 0,00	0,00%	0,00%	0,00%	0,00%	10,61%
Investimentos Estruturados	Fundos de Investimento Multimercado (FIM) - Art. 10, I	10,00%	R\$ 0,00	0,00%	0,00%	0,00%	0,00%	11,00%
Investimentos Estruturados	Fundos de Investimento em Participações (FIP) - Art. 10, II	5,00%	R\$ 6.179.735,49	0,21%	0,11%	0,21%	1,00%	11,00%
Investimentos Estruturados	Fundo de Investimento em Ações - Mercado de Acesso - Art. 10, III	5,00%	R\$ 0,00	0,00%	0,00%	0,00%	0,00%	11,00%
Fundos Imobiliários	Fundos de Investimento Imobiliário (FII) - Art. 11	5,00%	R\$ 3.221.887,73	0,11%	0,05%	0,11%	1,00%	11,00%
Empréstimos Consignados	Empréstimos Consignados - sem certificação Prô-Gestão - Art. 12, I	5,00%	R\$ 0,00	0,00%	0,00%	0,00%	0,00%	0,00%
Empréstimos Consignados	Empréstimos Consignados - com certificação Prô-Gestão - Art. 12, II	10,00%	R\$ 0,00	0,00%	0,00%	0,00%	10,00%	18,47%
Saldo Conta Corrente			R\$ 1,00	0,00%				
TOTAL			R\$ 2.882.206.177,91	100,00%	100,00%			



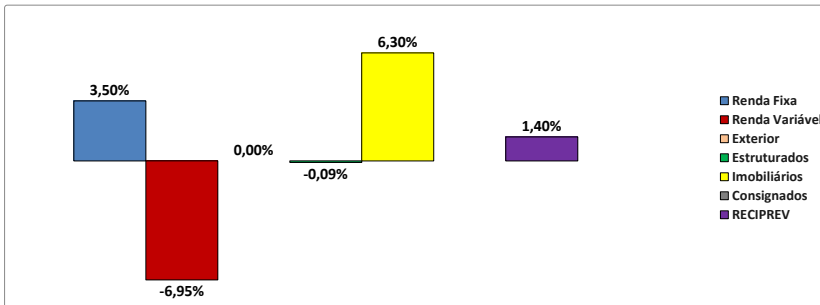
POLÍTICA 2023									
TIPOS DE ATIVOS	Artigo da Resolução 4.963/2021	Limite da Resolução CMN (%)	Limites da Política Carteira RECIPREV 2023		Limites da Política Carteira RECIPREV 2023			Carteira RECIPREV - Posição Atual	Diferença da Estratégia Alvo
			Política	Nível III	Limite Inferior (%)	Estratégia Alvo (%)	Limite Superior (%)		
RENDA FIXA									
Títulos Públicos de Emissão do Tesouro Nacional	Art. 7º, I, "a"	100,00%	100,00%	100,00%	50,00%	52,32%	100,00%	55,00%	-2,68%
Fundos de Investimento - 100% Títulos Públicos SELIC	Art. 7º, I, "b"	100,00%	15,00%	100,00%	3,00%	15,92%	15,00%	13,76%	2,15%
Fundos de Investimento em Índices de Mercado (ETF) - 100% Títulos Públicos	Art. 7º, I, "c"	100,00%	0,00%	100,00%	0,00%	0,00%	0,00%	0,00%	0,00%
Operações comprometidas - 100% Títulos Públicos SELIC	Art. 7º, II	5,00%	0,00%	15,00%	0,00%	0,00%	0,00%	0,00%	0,00%
Fundos de Investimento em Renda Fixa - Geral	Art. 7º, III, "a"	60,00%	3,00%	75,00%	0,00%	1,45%	3,00%	1,49%	-0,03%
Fundos de Investimentos em Índices de Mercado (ETF)	Art. 7º, III, "b"	60,00%	0,00%	75,00%	0,00%	0,00%	0,00%	0,00%	0,00%
Ativos de Renda Fixa Emitidos por Instituições Financeiras	Art. 7º, IV, "a"	20,00%	18,00%	35,00%	0,00%	9,36%	18,00%	9,85%	-0,48%
Fundos de Investimento em Direitos Creditórios (FIDC) - Cota Sênior	Art. 7º, V, "a"	5,00%	0,10%	15,00%	0,00%	0,10%	0,10%	0,00%	0,10%
Fundos de Investimento em Renda Fixa - Crédito Privado	Art. 7º, V, "b"	5,00%	3,00%	15,00%	0,00%	1,17%	3,00%	1,18%	-0,02%
Fundos de debêntures de infraestrutura	Art. 7º, V, "c"	5,00%	0,00%	15,00%	0,00%	0,00%	0,00%	0,00%	0,00%
TOTAL RENDA FIXA						80,32%		81,28%	-0,96%
RENDA VARIÁVEL									
Fundos de Investimento em Ações	Art. 8º, I, "a"	30,00%	25,00%	45,00%	0,00%	19,36%	25,00%	18,39%	0,97%
Fundos de Investimento em Índices de Mercado (ETF)	Art. 8º, I, "b"	30,00%	25,00%	45,00%	0,00%	0,00%	25,00%	0,00%	0,00%
TOTAL RENDA VARIÁVEL						19,36%		18,39%	0,97%
EXTERIOR									
FIC e FIC FI - Renda Fixa - Dívida Externa	Art. 9º, I	10,00%	10,00%	10,00%	0,00%	0,00%	10,00%	0,00%	0,00%
Fundos de Investimento - Investimento no Exterior	Art. 9º, II	10,00%	10,00%	10,00%	0,00%	0,00%	10,00%	0,00%	0,00%
Fundos de Investimento em Ações - BDR Nível I	Art. 9º, III	10,00%	10,00%	10,00%	0,00%	0,00%	10,00%	0,00%	0,00%
TOTAL EXTERIOR						0,00%		0,00%	0,00%
FUNDOS ESTRUTURADOS									
Fundos de Investimento Multimercado (FIM)	Art. 8º, I, "a"	45,00%	25,00%	45,00%	0,00%	0,00%	25,00%	0,00%	0,00%
Fundos de Investimento em Participações (FIP)	Art. 8º, I, "b"	45,00%	25,00%	45,00%	0,00%	0,21%	25,00%	0,21%	0,00%
Fundo de Investimento em Ações - Mercado de Acesso	Art. 8º, II, "a"	35,00%	0,00%	35,00%	0,00%	0,00%	0,00%	0,00%	0,00%
TOTAL FUNDOS ESTRUTURADOS						0,21%		0,21%	0,00%
FUNDOS IMOBILIÁRIOS									
Fundos de Investimento Imobiliário (FII)	Art. 11	5,00%	1,00%	15,00%	0,00%	0,11%	1,00%	0,11%	0,00%
TOTAL FUNDOS IMOBILIÁRIOS						0,11%		0,11%	0,00%
EMPRÉSTIMOS CONSIGNADOS									
Empréstimos Consignados - sem certificação Pró-Gestão	Art. 12, I	5,00%	10,00%	5,00%	0,00%	0,00%	10,00%	0,00%	0,00%
Empréstimos Consignados - com certificação Pró-Gestão	Art. 12, II	10,00%	10,00%	10,00%	0,00%	0,00%	10,00%	0,00%	0,00%
TOTAL EMPRÉSTIMOS CONSIGNADOS						0,00%		0,00%	0,00%
						100,00%		100,00%	



Rentabilidade Mensal por Segmento da Carteira de Investimentos RECIPREV - 2023



Rentabilidade Acumulada por Segmento da Carteira de Investimentos RECIPREV - 2023

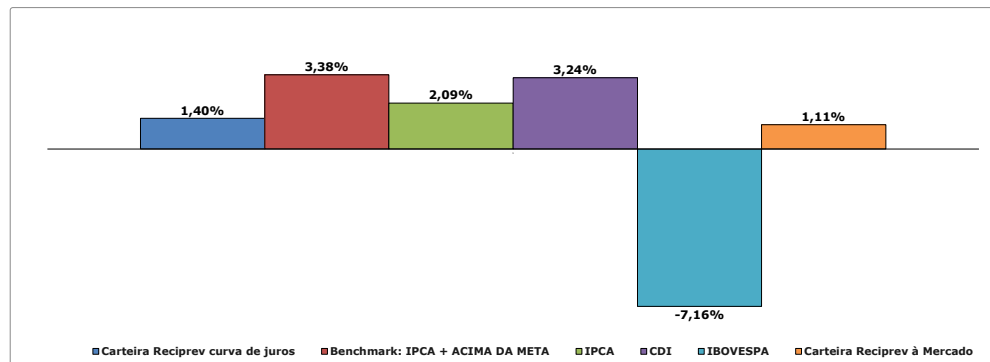
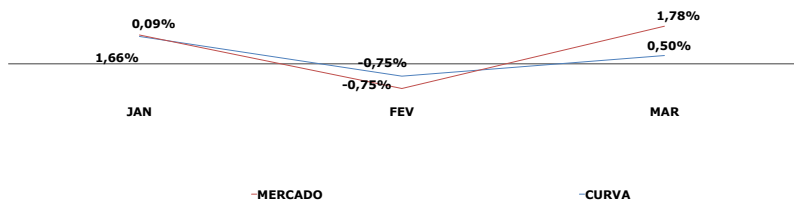


Rentabilidade Anual Acumulada da Carteira de Investimentos RECIPREV - 2023

% Atingimento acumulado anual da meta na Curva	-1,98%
% Atingimento acumulado anual da meta à Mercado	-2,27%



Rentabilidade Anual Acumulada no Período



RELATÓRIOS DA CARTEIRA DE INVESTIMENTOS RECIFIN

Data da Posição: 31/03/2023

Nome do Fundo	Gestor	Administrador	Rendimento no Mês (R\$)	Saldo (R\$)
BB PREVIDENCIÁRIO RENDA FIXA FLUXO FUNDO DE INVESTIMENTO EM COTAS DE FUNDOS DE INVESTIMENTO	BB DTVM (GRUPO BANCO DO BRASIL)	BB DTVM (GRUPO BANCO DO BRASIL)	R\$ 76.370,11	R\$ 7.091,51
FUNDO DE INVESTIMENTO EM COTAS DE FUNDOS DE INVESTIMENTO RENDA FIXA CURTO PRAZO PODER PÚBLICO	BRAM - DTVM (GRUPO BRADESCO)	BANCO BRADESCO S.A. (GRUPO BRADESCO)	R\$ 19.223,64	R\$ 409.199,84
CAIXA BRASIL DISPONIBILIDADES FIC RENDA FIXA	CAIXA DTVM S/A	CAIXA ECONOMICA FEDERAL	R\$ 197.478,71	R\$ 19.739.417,36
Saldo Conta Corrente				R\$ 1,00
Total Carteira RECIFIN			R\$ 95.593,75	R\$ 20.155.709,71

FLUXO MENSAL DE RECEBIMENTOS/PAGAMENTOS DO FUNDO PREVIDENCIÁRIO RECIPREV



Documento Assinado Digitalmente por: MARCONI MUZZO PRES. DA PMA FILHO
 Acesse em: <https://e-cv.ce.gov.br/gpp/validaDoc.seam> Código do documento: 9e944b28-7b0f-4b28-8ade-9805a173c11b

MÊS		ANO 2023		MARÇO	
RECEBIMENTOS DE CONTRIBUIÇÕES, COMPENSAÇÕES PREVIDENCIÁRIAS E PARCELAMENTO		COMPETÊNCIA	VALOR		
PREFEITURA DO RECIFE (CONTRIBUIÇÃO PATRONAL)		Fevereiro/2023	R\$	10.619.451,55	R\$
PREFEITURA DO RECIFE (CONTRIBUIÇÃO PATRONAL INATIVOS/PENSIONISTAS)		Fevereiro/2023	R\$	2.371.398,78	R\$ 9.434.903,83
PREFEITURA DO RECIFE (CONTRIBUIÇÃO SERVIDOR)		Fevereiro/2023	R\$	9.418.312,81	R\$ 9.424.954,80
PARCELAMENTO		Parcela 26/60	R\$	233.477,82	R\$ 954.096,88
COMPENSAÇÃO PREVIDENCIÁRIA		03/2023	R\$	1.391.736,83	R\$ 875.416,19
CÂMARA MUNICIPAL DO RECIFE (CONTRIBUIÇÃO PATRONAL)		Fevereiro/2023	R\$	68.263,05	R\$ 141.200,53
CÂMARA MUNICIPAL DO RECIFE (CONTRIBUIÇÃO SERVIDOR)		Fevereiro/2023	R\$	59.954,88	R\$ 124.015,32
EMLURBE (CONTRIBUIÇÃO PATRONAL)		Fevereiro/2023	R\$	7.155,04	R\$ 7.155,04
EMLURBE (CONTRIBUIÇÃO SERVIDOR)		Fevereiro/2023	R\$	6.284,25	R\$ 6.284,25
TOTAL			R\$	24.176.035,01	R\$ 99.000.286,63
RECEBIMENTOS DE TÍTULOS E ALGUNS FUNDOS DE INVESTIMENTOS			VALOR		
BB RECEBÍVEIS IMOBILIÁRIOS FUNDO DE INVESTIMENTO IMOBILIÁRIO. FII - (RENDIMENTOS/DIVIDENDOS)			R\$	7.500,00	R\$ 37.500,00
SINGULARE FUNDO DE INVESTIMENTO IMOBILIÁRIO - (RENDIMENTOS/DIVIDENDOS)			R\$	-	R\$ 66.650,94
FUNDO DE INVESTIMENTO EM DIREITOS CREDITÓRIOS MULTISSETORIAL INVEST DUNAS LP (COTAS SÊNIORES) - (AMORTIZAÇÃO/JUROS)			R\$	-	R\$ -
BB PREVIDENCIÁRIO RENDA FIXA TÍTULOS PÚBLICOS IPCA FUNDO DE INVESTIMENTO - (AMORTIZAÇÃO/JUROS)			R\$	-	R\$ -
BB PREVIDENCIÁRIO RENDA FIXA TÍTULOS PÚBLICOS IPCA III FUNDO DE INVESTIMENTO - (AMORTIZAÇÃO/JUROS)			R\$	-	R\$ 485.380,71
BB PREVIDENCIÁRIO RENDA FIXA TÍTULOS PÚBLICOS IPCA VI FUNDO DE INVESTIMENTO - (AMORTIZAÇÃO/JUROS)			R\$	-	R\$ 216.054,71
BB PREVIDENCIÁRIO RENDA FIXA TÍTULOS PÚBLICOS VII FUNDO DE INVESTIMENTO - (AMORTIZAÇÃO/JUROS)			R\$	-	R\$ -
TESOURO IPCA COM JUROS SEMESTRAIS (ANTIGA NTN-B 2045)-CÓDIGO: 10359219			R\$	-	R\$ -
TESOURO IPCA COM JUROS SEMESTRAIS (ANTIGA NTN-B 2045)-CÓDIGO: 10359220			R\$	-	R\$ -
TESOURO IPCA COM JUROS SEMESTRAIS (ANTIGA NTN-B 2045)-CÓDIGO: 6650570			R\$	-	R\$ -
TESOURO IPCA COM JUROS SEMESTRAIS (ANTIGA NTN-B 2045)-CÓDIGO: 6650571			R\$	-	R\$ -
TESOURO IPCA COM JUROS SEMESTRAIS (NTN-B 2045- CÓDIGO: 15759224)			R\$	-	R\$ -
TESOURO IPCA COM JUROS SEMESTRAIS (NTN-B 2045- CÓDIGO: 15759225)			R\$	-	R\$ -
TESOURO IPCA COM JUROS SEMESTRAIS (NTN-B 2045- CÓDIGO: 15759226)			R\$	-	R\$ -
TESOURO IPCA COM JUROS SEMESTRAIS (NTN-B 2045- CÓDIGO: 15786865)			R\$	-	R\$ -
TESOURO IPCA COM JUROS SEMESTRAIS (NTN-B 2045- CÓDIGO: 15786866)			R\$	-	R\$ -
TESOURO IPCA COM JUROS SEMESTRAIS (NTN-B 2040- CÓDIGO: 15836499)			R\$	-	R\$ 74.981,62
TESOURO IPCA COM JUROS SEMESTRAIS (NTN-B 2040- CÓDIGO: 15836500)			R\$	-	R\$ 91.660,54
TESOURO IPCA COM JUROS SEMESTRAIS (NTN-B 2040- CÓDIGO: 15860600)			R\$	-	R\$ 91.660,54
TESOURO IPCA COM JUROS SEMESTRAIS (NTN-B 2040- CÓDIGO: 15860602)			R\$	-	R\$ 95.830,27
TESOURO IPCA COM JUROS SEMESTRAIS (NTN-B 2040- CÓDIGO: 15860603)			R\$	-	R\$ 86.642,16
TESOURO IPCA COM JUROS SEMESTRAIS (NTN-B 2040- CÓDIGO: 15917043)			R\$	-	R\$ 382.326,23
TESOURO IPCA COM JUROS SEMESTRAIS (NTN-B 2040- CÓDIGO: 17223138)			R\$	-	R\$ 91.660,54
TESOURO IPCA COM JUROS SEMESTRAIS (NTN-B 2040- CÓDIGO: 17223139)			R\$	-	R\$ 74.981,62
TESOURO IPCA COM JUROS SEMESTRAIS (NTN-B 2040- CÓDIGO: 17223140)			R\$	-	R\$ 66.642,16
TESOURO IPCA COM JUROS SEMESTRAIS (NTN-B 2040- CÓDIGO: 17223141)			R\$	-	R\$ 91.660,54
TESOURO IPCA COM JUROS SEMESTRAIS (NTN-B 2045- CÓDIGO: 19447309)			R\$	-	R\$ -
FUNDO DE INVESTIMENTO CAIXA BRASIL 2024 I TÍTULOS PÚBLICOS RENDA FIXA - (DIVIDENDOS/AMORTIZAÇÃO)			R\$	-	R\$ 88.027,37
FUNDO DE INVESTIMENTO CAIXA BRASIL 2024 IV TÍTULOS PÚBLICOS RENDA FIXA - (DIVIDENDOS/AMORTIZAÇÃO)			R\$	-	R\$ 51.900,17
FUNDO DE INVESTIMENTO CAIXA BRASIL 2030 II TÍTULOS PÚBLICOS RENDA FIXA - (DIVIDENDOS/AMORTIZAÇÃO)			R\$	-	R\$ 222.223,92
FUNDO DE INVESTIMENTO CAIXA BRASIL 2030 III TÍTULOS PÚBLICOS RENDA FIXA - (DIVIDENDOS/AMORTIZAÇÃO)			R\$	-	R\$ 328.584,48
TOTAL			R\$	7.500,00	R\$ 26.624.368,52
FOLHA DE PAGAMENTO E CONSIGNAÇÕES			VALOR		
FOLHA DE PAGAMENTO			-R\$	12.700.413,19	-R\$ 37.129.168,66
CONSIGNAÇÕES			-R\$	5.600.149,25	-R\$ 9.506.841,31
DEVOLUÇÕES DE FOLHA NÃO PROCESSADAS E DE CONSIGNAÇÕES			R\$	180,20	R\$ 35.481,26
TOTAL			-R\$	18.300.382,24	-R\$ 46.600.528,71
PAGAMENTOS DIVERSOS			VALOR		
TARIFA DE CORRETAGEM DE FUNDOS IMOLIÁRIOS			R\$	-	R\$ -
SISTEMA QUANTUM			-R\$	1.900,00	-R\$ 5.700,00
TAXA DE ADMINISTRAÇÃO - FUNDO RECIPREV			R\$	-	R\$ 1.242.611,70
TOTAL			-R\$	1.900,00	-R\$ 1.248.311,70
RESUMO GERAL			VALOR		
TOTAL DE RECEBIMENTOS DE CONTRIBUIÇÕES, COMPENSAÇÕES PREVIDENCIÁRIAS E PARCELAMENTO			R\$	24.176.035,01	R\$ 94.000.286,63
TOTAL DE RECEBIMENTOS DE RENDIMENTOS/AMORTIZAÇÕES ESPECÍFICAS			R\$	7.500,00	R\$ 26.624.368,52
TOTAL DE PAGAMENTOS DE FOLHAS E CONSIGNAÇÕES			-R\$	18.300.382,24	-R\$ 46.600.528,71
TOTAL DE PAGAMENTOS DIVERSOS			-R\$	1.900,00	-R\$ 1.248.311,70
TOTAL			R\$	5.881.252,77	R\$ 72.775.814,74

CONTRATOS DE PRESTAÇÃO DE SERVIÇOS DA GERÊNCIA DE INVESTIMENTOS



Documento Assinado Digitalmente por: MARCONI MUZZO PRESIDENTE DA PAVVA FILHO
 Acesse em: https://eefc.tce.pe.gov.br/epv/validaDoc.ssan?CodigoDoDocumento=9e9d4028-7b0f4b3d-8ade98051f3c11b

CONTRATOS DE PRESTAÇÃO DE SERVIÇOS DA GERÊNCIA DE INVESTIMENTOS

		VALOR
Contrato de Sistema de Banco de Dados - Paramita Tecnologia Consultoria Financeira Ltda (QUANTUM)	R\$	1.900,00 R\$
Contrato com a Corretora. Destinado a venda do fundo Singulare FII. Custo zero de corretagem. Somente os custos normais da operação.	R\$	- R\$
Contrato com a Corretora XPI. Destinado aos serviços de compra e venda de Títulos Públicos e Custodia de Títulos	R\$	- R\$
Contrato com a Corretora Renascença. Destinado aos serviços de compra e venda de Títulos Públicos. Custo sobre as operações, quando houver, 0,001%	R\$	- R\$
TOTAL	R\$	1.900,00 R\$

ESTATÍSTICA DA CARTERIA DE INVESTIMENTOS DO FUNDO PREVIDENCIÁRIO RECIPREV

FUNDO	Benchmark	Retorno Médio Mensal	Retorno Médio Anual	Retorno Total	Maior Retorno	Menor Retorno	Qtde. mês Positivo	Qtde. mês Negativo	Qtde. mês acima do Benchmark	Qtde. mês abaixo do Benchmark	Risco Mensal Período	Risco Mensal 12 MESES	Risco Anual do Período	Em 68% dos dados o retorno ficara entre	Em 95% dos dados o retorno ficara entre
AZ QUEST SMALL MID CAPS FUNDO DE INVESTIMENTO EM COTAS DE FUNDOS DE INVESTIMENTO DE AÇÕES	Índice Small Cap	0,98%	12,42%	319,57%	14,87%	-37,75%	93	54	100	56	5,89%	5,94%	0,20	-0,91% e 6,88%	10,81% e 12,77%
BB PREVIDENCIÁRIO RENDA FIXA FII FUNDO DE INVESTIMENTO EM COTAS DE FUNDOS DE INVESTIMENTO	CDI	0,64%	7,95%	148,82%	1,74%	-0,50%	141	2	10	142	0,33%	0,16%	0,01	0,31% e 0,97%	-0,03% e 1,30%
BB PREVIDENCIÁRIO RENDA FIXA TÍTULOS PÚBLICOS IPCA III FUNDO DE INVESTIMENTO	IPCA + 6,00%	0,90%	11,35%	167,87%	5,90%	-1,71%	101	9	58	61	0,83%	0,71%	0,03	0,07% e 1,73%	-0,75% e 2,55%
BB PREVIDENCIÁRIO RENDA FIXA TÍTULOS PÚBLICOS IPCA FUNDO DE INVESTIMENTO	IPCA + 6,00%	0,95%	12,07%	187,04%	5,14%	-3,13%	87	24	59	61	1,39%	0,69%	0,05	-0,44% e 2,35%	-1,83% e 3,74%
BB PREVIDENCIÁRIO RENDA FIXA TÍTULOS PÚBLICOS IPCA VI FUNDO DE INVESTIMENTO	IMA-B	0,91%	11,44%	167,56%	4,77%	-2,78%	91	18	66	52	1,31%	0,71%	0,05	-0,40% e 2,22%	-1,71% e -1,52%
BB AÇÕES SELEÇÃO FATORIAL FUNDO DE INVESTIMENTO EM COTAS DE FUNDOS DE INVESTIMENTO	IBOVESPA	0,41%	5,04%	82,56%	16,82%	-32,23%	79	68	84	72	6,44%	5,78%	0,22	-6,03% e 6,85%	12,46% e 13,28%
BB PREVIDENCIÁRIO RENDA FIXA IDKA2 TÍTULOS PÚBLICOS FUNDO DE INVESTIMENTO	IDKA IPCA 2A	0,84%	10,54%	230,00%	3,50%	-1,66%	126	17	60	92	0,80%	0,50%	0,03	0,04% e 1,64%	-0,76% e 2,44%
BNP PARIBAS SMALL CAPS FUNDO DE INVESTIMENTO EM AÇÕES	SMLL	0,62%	7,76%	149,87%	15,39%	-39,40%	83	64	88	68	6,54%	7,42%	0,23	-5,91% e 7,16%	12,45% e 13,70%
BNP PARIBAS ACTION FIC FI AÇÕES	IBOVESPA	0,96%	12,15%	273,67%	14,68%	-29,99%	91	67	85	62	4,98%	5,98%	0,17	-4,02% e 9,94%	-8,99% e 10,91%
FUNDO DE INVESTIMENTO EM COTAS DE FUNDOS DE INVESTIMENTO RENDA FIXA CURTO PRAZO PODER PÚBLICO	CDI	0,35%	4,34%	60,18%	0,99%	-11,78%	129	4	9	133	1,13%	0,15%	0,04	-0,78% e 1,49%	-1,91% e 2,62%
BRADESCO FUNDO DE INVESTIMENTO EM AÇÕES MID SMALL CAPS	IBRX	0,63%	7,78%	150,48%	14,55%	-31,64%	89	58	89	67	5,71%	7,33%	0,20	-5,09% e 6,34%	10,80% e 12,06%
LETRA FINANCEIRA DO BRADESCO IF0022009SR (1288237000600002688)	IPCA+6,71%	0,80%	10,08%	11,86%	1,59%	-0,05%	13	1	15	7	0,52%	0,49%	0,02	0,28% e 1,32%	-0,24% e 1,84%
FUNDO DE INVESTIMENTO CAIXA BRASIL 2024 IV TÍTULOS PÚBLICOS RENDA FIXA	IMA-B	0,84%	10,39%	122,26%	6,15%	-3,32%	67	30	53	53	1,54%	0,78%	0,05	-0,72% e 2,37%	3,28% e 3,91%
FUNDO DE INVESTIMENTO CAIXA BRASIL 2030 II TÍTULOS PÚBLICOS RENDA FIXA	IMA-B	0,84%	10,51%	147,93%	9,10%	-6,82%	70	39	61	57	2,49%	1,06%	0,09	-1,65% e 3,33%	-4,14% e 5,81%
FUNDO DE INVESTIMENTO CAIXA BRASIL 2030 III TÍTULOS PÚBLICOS RENDA FIXA	IMA-B	0,65%	8,07%	87,24%	9,10%	-8,79%	61	36	55	51	2,53%	1,07%	0,09	-1,88% e 3,18%	-4,41% e 5,71%
CAIXA BRASIL IDKA IPCA 2A TÍTULOS PÚBLICOS RENDA FIXA LONGO PRAZO	IDKA IPCA 2A	0,82%	10,33%	183,05%	3,02%	-1,66%	110	17	55	81	0,80%	0,81%	0,03	0,02% e 1,62%	-0,78% e 2,43%
FUNDO DE INVESTIMENTO EM COTAS DE FUNDOS DE INVESTIMENTO DE AÇÕES CAIXA AÇÕES MULTIGESTOR	IBOVESPA	-0,04%	-0,51%	-1,94%	12,64%	-31,94%	25	21	30	26	7,59%	6,00%	0,26	-7,63% e 7,54%	15,21% e 15,13%
CONSTÂNCIA FUNDAMENTO FIA	IBOVESPA	0,64%	7,96%	155,42%	16,19%	-31,56%	87	60	92	92	5,97%	7,19%	0,21	-5,33% e 6,61%	11,31% e 13,93%
FINACAP MAURITSTAD FUNDO DE INVESTIMENTO EM AÇÕES	IBOVESPA	0,56%	6,88%	125,85%	25,96%	-27,33%	83	64	90	66	7,31%	5,19%	0,25	-6,76% e 7,87%	14,07% e 15,18%
MONSIEGAL AEGON FI RENDA FIXA CRÉDITO PRIVADO LP	CDI	0,59%	7,37%	83,04%	1,27%	-5,02%	76	6	88	23	0,82%	0,57%	0,03	-0,23% e 1,42%	1,05% e 2,63%
OCCAM FIC FIA	IBOVESPA	0,76%	9,49%	169,05%	13,55%	-27,02%	98	53	80	60	5,59%	5,52%	0,19	-4,83% e 6,35%	10,42% e 11,94%
BRASIL FLORESTAL - FUNDO DE INVESTIMENTO EM PARTICIPAÇÕES MULTISTRATÉGICA	IPCA+9,00%	-0,21%	-2,48%	-24,00%	33,60%	-54,62%	15	116	53	87	6,06%	0,01%	0,21	-6,27% e 8,85%	12,33% e 11,93%
BR RECEÍVEIS IMOBILIÁRIOS FUNDO DE INVESTIMENTO IMOBILIÁRIO FII	IPCA + 6,9506%	0,75%	9,33%	115,08%	40,03%	-27,49%	82	21	61	51	6,12%	15,13%	0,21	-5,38% e 6,87%	11,50% e 12,99%
SINGULAR FUNDO DE INVESTIMENTO IMOBILIÁRIO	IPCA+7,50%	1,72%	22,77%	578,34%	47,64%	-10,42%	81	31	61	66	6,49%	2,09%	0,22	-4,77% e 8,22%	11,26% e 14,71%
SOMA BRASIL FUNDO DE INVESTIMENTO EM AÇÕES	IBOVESPA	0,43%	5,26%	77,95%	14,01%	-31,14%	80	55	69	75	5,84%	6,06%	0,20	-5,41% e 6,27%	11,25% e 12,11%
SOMA TORINO FI RENDA FIXA CRÉDITO PRIVADO	CDI	0,54%	6,69%	32,08%	1,32%	-2,64%	50	3	53	9	0,59%	0,48%	0,02	-0,05% e 1,14%	0,60% e 1,73%
FUNDO DE INVESTIMENTO EM DIREITOS CREDITÍCIOS MULTISSECTORIAL INVEST DUINAS FI (COTAS SÊNIORES)	125% do DI	-7,82%	-62,36%	-99,99%	740,83%	-100,00%	90	20	80	39	102,22%	9,90%	3,54	-11,04% e 94,40%	212,26% e 196,62%
TESOURO IPCA COM JUROS SEMESTRAIS (ANTIGA NTN-B 2045)- CÓDIGO: 10359219 (7604)	IPCA+7,00229994%	0,74%	9,20%	193,94%	11,73%	-22,16%	106	41	82	74	3,74%	1,05%	0,13	-3,00% e 4,47%	6,74% e 8,21%
TESOURO IPCA COM JUROS SEMESTRAIS (ANTIGA NTN-B 2045)- CÓDIGO: 10359220 (7608)	IPCA+7,002655%	0,74%	9,19%	193,56%	11,73%	-22,17%	106	41	82	74	3,74%	1,05%	0,13	-3,00% e 4,47%	6,74% e 8,21%
TESOURO IPCA COM JUROS SEMESTRAIS (ANTIGA NTN-B 2045)- CÓDIGO: 6650570 (7647)	IPCA+6,261127%	0,77%	9,60%	207,31%	11,73%	-14,83%	105	42	85	72	3,47%	1,19%	0,12	-2,70% e 4,24%	6,19% e 7,71%
TESOURO IPCA COM JUROS SEMESTRAIS (ANTIGA NTN-B 2045)- CÓDIGO: 6650571 (7632)	IPCA+6,269771%	0,76%	9,55%	205,62%	11,73%	-14,92%	105	42	84	71	3,47%	1,21%	0,12	-2,71% e 4,24%	6,18% e 7,71%
TESOURO IPCA COM JUROS SEMESTRAIS (NTN-B 2045- CÓDIGO: 15759224)	IPCA+4,86%	0,77%	9,61%	15,64%	1,68%	-1,64%	16	2	17	10	0,79%	0,50%	0,03	-0,02% e 1,56%	-0,81% e 2,35%
TESOURO IPCA COM JUROS SEMESTRAIS (NTN-B 2045- CÓDIGO: 15759225)	IPCA+4,86%	0,77%	9,61%	15,64%	1,68%	-1,64%	16	2	17	10	0,79%	0,50%	0,03	-0,02% e 1,56%	-0,81% e 2,35%
TESOURO IPCA COM JUROS SEMESTRAIS (NTN-B 2045- CÓDIGO: 15759226)	IPCA+4,86%	0,77%	9,62%	15,65%	1,68%	-1,64%	17	17	17	10	0,79%	0,50%	0,03	-0,02% e 1,56%	-0,81% e 2,35%
TESOURO IPCA COM JUROS SEMESTRAIS (NTN-B 2045- CÓDIGO: 15786903)	IPCA+4,865%	0,77%	9,62%	15,65%	1,68%	-1,65%	16	2	15	12	0,79%	0,50%	0,03	-0,02% e 1,56%	-0,81% e 2,35%
TESOURO IPCA COM JUROS SEMESTRAIS (NTN-B 2045- CÓDIGO: 15786904)	IPCA+4,865%	0,77%	9,64%	15,68%	1,68%	-1,65%	17	17	17	10	0,79%	0,50%	0,03	-0,02% e 1,56%	-0,81% e 2,35%
TESOURO IPCA COM JUROS SEMESTRAIS (NTN-B 2040- CÓDIGO: 1583499)	IPCA+4,93%	0,91%	11,46%	18,74%	1,69%	-0,11%	17	17	17	10	0,50%	0,50%	0,02	0,41% e 1,41%	-0,99% e 1,98%
TESOURO IPCA COM JUROS SEMESTRAIS (NTN-B 2040- CÓDIGO: 1583500)	IPCA+4,94%	0,91%	11,47%	18,75%	1,69%	-0,11%	17	17	17	10	0,50%	0,50%	0,02	0,41% e 1,41%	-0,99% e 1,98%
TESOURO IPCA COM JUROS SEMESTRAIS (NTN-B 2040- CÓDIGO: 15860600)	IPCA+4,94%	0,91%	11,47%	18,75%	1,69%	-0,11%	17	17	17	10	0,50%	0,50%	0,02	0,41% e 1,41%	-0,99% e 1,98%
TESOURO IPCA COM JUROS SEMESTRAIS (NTN-B 2040- CÓDIGO: 15860601)	IPCA+4,94%	0,91%	11,47%	18,75%	1,69%	-0,11%	17	17	17	10	0,50%	0,50%	0,02	0,41% e 1,41%	-0,99% e 1,98%
TESOURO IPCA COM JUROS SEMESTRAIS (NTN-B 2040- CÓDIGO: 15860602)	IPCA+4,94%	0,87%	10,99%	17,95%	1,69%	-0,11%	17	17	17	10	0,49%	0,50%	0,02	0,39% e 1,36%	-0,99% e 1,93%
TESOURO IPCA COM JUROS SEMESTRAIS (NTN-B 2040- CÓDIGO: 15912943)	IPCA+5,200%	0,40%	4,92%	7,04%	1,69%	-2,68%	14	3	17	8	1,23%	1,31%	0,04	-0,83% e 1,63%	-2,85% e 2,86%
TESOURO IPCA COM JUROS SEMESTRAIS (NTN-B 2040- CÓDIGO: 1722338)	IPCA+5,265%	0,41%	4,99%	7,14%	1,72%	-2,73%	14	3	15	10	1,26%	1,29%	0,04	-0,85% e 1,66%	-2,10% e 2,92%
TESOURO IPCA COM JUROS SEMESTRAIS (NTN-B 2040- CÓDIGO: 1722339)	IPCA+5,265%	0,41%	4,99%	7,14%	1,72%	-2,73%	14	3	15	10	1,26%	1,29%	0,04	-0,85% e 1,66%	-2,10% e 2,92%
TESOURO IPCA COM JUROS SEMESTRAIS (NTN-B 2040- CÓDIGO: 1722340)	IPCA+5,265%	0,41%	4,99%	7,14%	1,72%	-2,73%	14	3	15	10	1,26%	1,29%	0,04	-0,85% e 1,66%	-2,10% e 2,92%
TESOURO IPCA COM JUROS SEMESTRAIS (NTN-B 2040- CÓDIGO: 1722341)	IPCA+5,270%	-0,24%	-2,88%	-4,29%	1,72%	-6,61%	13	5	16	9	2,26%	1,29%	0,08	-2,50% e 2,02%	-4,76% e 4,27%
TESOURO IPCA COM JUROS SEMESTRAIS (NTN-B 2045- CÓDIGO: 18447309)	IPCA+5,730%	0,26%	3,16%	3,96%	1,75%	-1,89%	10	4	14	9	1,16%	1,02%	0,04	-0,90% e 1,42%	-2,86% e 2,58%
SUL AMERICA SELECTION FIC FIA	IBRX-2	-0,64%	-22,01%	-22,01%	15,51%	-42,67%	22	17	26	16	11,05%	9,45%	0,38	-11,68% e 10,41%	-22,73% e 21,46%
VINC GAS DIVIDENDOS FUNDO DE INVESTIMENTO EM AÇÕES	IBOVESPA	0,75%	9,41%	201,80%	14,05%	-26,37%	95	52	88	68	4,74%	4,91%	0,16	-3,98% e 5,49%	8,72% e 10,71%
FUNDO DE INVESTIMENTO EM COTAS DE FUNDOS DE INVESTIMENTO EM AÇÕES CAIXA VALOR DIVIDENDOS RIFE	IDIV	0,52%	6,37%	92,21%	14,26%	-27,40%	74	70	66	66	5,10%	4,49%	0,18	-4,58% e 5,61%	-9,68% e 10,12%
XP INFLAÇÃO REFERENCIADO IPCA FUNDO DE INVESTIMENTO RENDA FIXA LONGO PRAZO	IPCA	0,81%	10,15%	192,11%	3,11%	-3,12%	107	26	89	47	0,97%	0,97%	0,03	-0,16% e 1,78%	-1,14% e 2,76%
XP DIVIDENDOS FUNDO DE INVESTIMENTO DE AÇÕES	Sem benchmark	0,82%	10,35%	179,05%	15,80%	-30,08%	76	49	76	60	5,73%	5,47%	0,20	-4,90% e 6,55%	10,83% e 12,28%
TOTAL GERAL	META	0,80%	10,06%	223,65%	4,84%	-12,00%	107	40	80	76	1,87%	1,26%	0,06	-1,06% e 2,67%	-2,93% e 4,53%



Documento Assinado Digitalmente por MARCONI MUZZIO PRESIDENTE DA PALVA FIDHU
 Acesse em: <https://etcc.tee.pe.gov.br/epj/validarDoc.aspx?CodigoDoDocumento:9e9a4b28-7b0f-4b3c-8ade-9805f1f3c11b>

FUNDO	Retorno Relativo ao Benchmark	Retorno Relativo ao CDI	Retorno Relativo ao IBOVESPA	Retorno Relativo ao IMA B	META	Sharpe	Information Ratio	Tracking Error	VAR HISTÓRICO (95%)	VAR 12 MESES (95%)	Correlação CDI	Correlação IBOVESPA	Sharpe Modificado	Beta (12)
AZ QUEST SMALL MID CAPS FUNDO DE INVESTIMENTO EM COTAS DE FUNDOS DE INVESTIMENTO DE AÇÕES	-10,79%	67,39%	134,56%	48,05%	20,96%	0,25	-0,10	10,32%	10,87%	8,51%	-0,075	0,292	0,27	1,11
BB PREVIDENCIÁRIO RENDA FIXA FLUXO FUNDO DE INVESTIMENTO EM COTAS DE FUNDOS DE INVESTIMENTO	-10,76%	-10,76%	48,80%	-29,27%	-35,60%	-0,42	-6,66	0,16%	1,19%	1,49%	0,916	-0,356	0,08	0,01
BB PREVIDENCIÁRIO RENDA FIXA TÍTULOS PÚBLICOS IPCA III FUNDO DE INVESTIMENTO	-10,20%	6,87%	49,75%	-5,48%	-22,78%	0,57	-0,46	2,83%	2,26%	2,10%	0,226	-0,118	-0,20	0,24
BB PREVIDENCIÁRIO RENDA FIXA TÍTULOS PÚBLICOS IPCA FUNDO DE INVESTIMENTO	-18,39%	14,52%	60,47%	1,28%	-17,25%	0,51	-0,52	4,80%	3,25%	3,08%	0,156	-0,118	1,29	0,13
BB PREVIDENCIÁRIO RENDA FIXA TÍTULOS PÚBLICOS IPCA VI FUNDO DE INVESTIMENTO	75,52%	6,74%	49,58%	-5,59%	-22,87%	0,36	1,74	3,85%	3,07%	2,93%	0,170	-0,116	1,71	0,25
IB AÇÕES SELEÇÃO FATORIAL FUNDO DE INVESTIMENTO EM COTAS DE FUNDOS DE INVESTIMENTO	126,15%	52,16%	126,15%	65,27%	45,18%	0,16	0,67	10,15%	11,21%	9,83%	-0,105	0,193	0,27	0,35
IB PREVIDENCIÁRIO RENDA FIXA IDKA2 TÍTULOS PÚBLICOS FUNDO DE INVESTIMENTO	203,94%	193,75%	249,41%	209,48%	205,07%	3,48	8,66	1,14%	2,15%	1,73%	0,208	0,837	286,75	-0,12
BNP PARIBAS SMALL CAPS FUNDO DE INVESTIMENTO EM AÇÕES	274,61%	106,58%	182,18%	126,86%	89,88%	0,28	1,28	8,58%	11,61%	8,83%	-0,076	-0,069	0,32	1,26
BNP PARIBAS ACTION FIC FI AÇÕES	322,00%	208,93%	322,00%	273,67%	183,96%	0,61	1,01	13,05%	9,28%	7,28%	-0,029	0,217	0,67	0,67
FUNDO DE INVESTIMENTO EM COTAS DE FUNDOS DE INVESTIMENTO RENDA FIXA CURTO PRAZO PODER PÚBLICO	-37,05%	-37,05%	-4,67%	-46,89%	-54,65%	-0,99	-1,23	3,62%	2,22%	2,69%	0,314	0,218	1,46	0,01
BRASESCO FUNDO DE INVESTIMENTO EM AÇÕES MID SMALL CAPS	156,13%	113,01%	154,45%	118,40%	113,17%	0,33	0,77	10,28%	10,20%	7,78%	-0,069	-0,353	0,59	0,99
LETRA FINANCEIRA DO BRASESCO LP00220095R (1288237000000002688)	0,00%	-2,15%	24,21%	0,94%	-0,15%	1,39	0,00	1,28%	1,66%	1,76%	0,278	0,292	-41,26	-0,04
FUNDO DE INVESTIMENTO CAIXA BRASIL 2024 IV TÍTULOS PÚBLICOS RENDA FIXA	-82,98%	-11,33%	24,26%	-21,57%	-35,92%	-0,11	-7,09	3,81%	3,38%	3,28%	0,135	-0,277	0,04	0,35
FUNDO DE INVESTIMENTO CAIXA BRASIL 2030 II TÍTULOS PÚBLICOS RENDA FIXA	27,78%	-1,09%	38,61%	-12,52%	-28,53%	0,08	0,90	3,25%	4,96%	4,75%	0,134	-0,299	-0,08	0,90
FUNDO DE INVESTIMENTO CAIXA BRASIL 2030 III TÍTULOS PÚBLICOS RENDA FIXA	5,68%	-25,30%	4,67%	-33,93%	-46,02%	-0,33	0,23	3,24%	4,84%	4,81%	0,160	-0,384	0,37	0,91
CAIXA BRASIL IDKA IPCA 2A TÍTULOS PÚBLICOS RENDA FIXA LONGO PRAZO	133,41%	151,96%	199,70%	165,45%	161,67%	3,35	14,66	0,58%	2,14%	2,08%	0,233	0,837	208,43	0,38
FUNDO DE INVESTIMENTO EM COTAS DE FUNDOS DE INVESTIMENTO DE AÇÕES CAIXA AÇÕES MULTIGESTOR	-6,62%	-23,72%	-6,62%	-23,77%	-36,22%	-0,23	-0,17	10,57%	12,75%	11,73%	-0,052	-0,158	-0,24	0,69
CONSTÂNCIA FUNDAMENTO FIA	98,89%	90,72%	98,89%	62,68%	55,80%	0,27	0,59	9,97%	10,65%	7,58%	-0,058	-0,005	0,35	0,67
FINCAP MAURITSTAD FUNDO DE INVESTIMENTO EM AÇÕES	129,43%	92,06%	129,43%	96,92%	92,20%	0,22	0,59	11,96%	12,85%	11,79%	-0,023	0,781	#REF!	0,49
MONERGAAL AEGON FI RENDA FIXA CRÉDITO PRIVADO LP	51,84%	51,84%	109,53%	62,91%	42,76%	1,87	2,10	2,45%	1,95%	2,18%	0,450	0,225	-2,14	-0,06
OCCAM FIC FIA	184,88%	139,50%	184,88%	152,33%	148,73%	0,44	0,98	10,23%	10,11%	7,90%	-0,062	0,054	1,38	0,51
BRASIL FIDESTAL - FUNDO DE INVESTIMENTO EM PARTICIPAÇÕES MULTISTRATÉGIA	-73,18%	-69,68%	-57,51%	-73,18%	-78,09%	-0,51	-0,56	22,14%	10,00%	9,94%	-0,042	-0,096	-0,53	0,00
BB RECEÍVEIS IMOBILIÁRIOS FUNDO DE INVESTIMENTO IMOBILIÁRIO. EII	-80,78%	-14,19%	20,24%	-24,11%	-38,00%	-0,05	-1,14	20,33%	11,00%	10,80%	0,002	-0,320	-0,05	3,30
SINGULARE FUNDO DE INVESTIMENTO IMOBILIÁRIO	279,23%	170,63%	279,23%	139,35%	95,56%	0,59	0,19	21,45%	12,58%	11,65%	-0,155	0,341	0,04	0,64
SOMMA BRASIL FUNDO DE INVESTIMENTO EM AÇÕES	-8,67%	-31,19%	-8,67%	-43,17%	-50,98%	-0,15	-0,09	9,19%	10,21%	8,72%	-0,051	-0,095	-0,18	0,48
SOMMA TORINO FI RENDA FIXA CRÉDITO PRIVADO	18,47%	18,47%	40,91%	24,81%	23,03%	2,14	2,23	1,80%	1,52%	1,86%	0,369	0,821	-6,57	-0,11
FUNDO DE INVESTIMENTO EM DIREITOS CREDITÓRIOS MULTISSERIAL INVEST DUNAS LP (COTAS SÊNIORIS)	-99,99%	-99,99%	-99,99%	-100,00%	-100,00%	-0,20	-0,21	340,97%	188,32%	174,71%	-0,156	0,217	-0,20	0,24
TESOURO IPCA COM JUROS SEMESTRAIS (ANTIGA NTN-B 2045)-CÓDIGO: 10359219 (7604)	39,45%	17,27%	64,33%	3,72%	-15,26%	0,14	0,23	12,57%	6,95%	6,80%	0,079	-0,426	-0,21	-0,04
TESOURO IPCA COM JUROS SEMESTRAIS (ANTIGA NTN-B 2045)-CÓDIGO: 10359220 (7608)	6,37%	17,12%	64,11%	3,58%	-15,37%	0,14	0,04	12,57%	6,95%	6,79%	0,079	-0,432	-0,20	-0,04
TESOURO IPCA COM JUROS SEMESTRAIS (ANTIGA NTN-B 2045)-CÓDIGO: 6650570 (7647)	143,23%	22,60%	71,80%	8,43%	-11,41%	0,19	0,66	11,68%	6,54%	6,21%	0,078	-0,102	-0,20	-0,10
TESOURO IPCA COM JUROS SEMESTRAIS (ANTIGA NTN-B 2045)-CÓDIGO: 6650571 (7632)	47,59%	21,93%	70,86%	7,84%	-11,89%	0,18	0,29	11,69%	6,54%	6,20%	0,078	-0,101	-0,26	-0,08
TESOURO IPCA COM JUROS SEMESTRAIS (NTN-B 2045)-CÓDIGO: 14729224	-2,95%	-2,12%	25,97%	3,46%	-3,19%	0,70	-0,88	2,38%	2,11%	2,05%	-0,219	-0,320	-0,22	0,11
TESOURO IPCA COM JUROS SEMESTRAIS (NTN-B 2045)-CÓDIGO: 14729225	-2,95%	-2,12%	25,97%	3,46%	-3,19%	0,70	-0,88	2,38%	2,11%	2,05%	-0,219	-0,320	-0,22	0,11
TESOURO IPCA COM JUROS SEMESTRAIS (NTN-B 2045)-CÓDIGO: 14729226	-2,95%	-2,12%	25,97%	3,46%	-3,19%	0,70	-0,88	2,38%	2,11%	2,05%	-0,219	-0,320	-0,22	0,11
TESOURO IPCA COM JUROS SEMESTRAIS (NTN-B 2045)-CÓDIGO: 14729227	-2,95%	-2,12%	25,97%	3,46%	-3,19%	0,70	-0,88	2,38%	2,11%	2,05%	-0,219	-0,320	-0,22	0,11
TESOURO IPCA COM JUROS SEMESTRAIS (NTN-B 2045)-CÓDIGO: 14729228	-2,95%	-2,12%	25,97%	3,46%	-3,19%	0,70	-0,88	2,38%	2,11%	2,05%	-0,219	-0,320	-0,22	0,11
TESOURO IPCA COM JUROS SEMESTRAIS (NTN-B 2040)-CÓDIGO: 15856900	-0,42%	0,51%	29,35%	6,24%	-0,59%	2,18	-0,29	1,01%	1,78%	1,58%	-0,498	0,353	-8,14	0,12
TESOURO IPCA COM JUROS SEMESTRAIS (NTN-B 2040)-CÓDIGO: 15856901	-0,42%	0,51%	29,35%	6,24%	-0,59%	2,18	-0,29	1,01%	1,78%	1,58%	-0,498	0,353	-8,14	0,12
TESOURO IPCA COM JUROS SEMESTRAIS (NTN-B 2040)-CÓDIGO: 15856902	-0,42%	0,51%	29,35%	6,24%	-0,59%	2,18	-0,29	1,01%	1,78%	1,58%	-0,498	0,353	-8,14	0,12
TESOURO IPCA COM JUROS SEMESTRAIS (NTN-B 2040)-CÓDIGO: 15856903	-0,42%	0,51%	29,35%	6,24%	-0,59%	2,18	-0,29	1,01%	1,78%	1,58%	-0,498	0,353	-8,14	0,12
TESOURO IPCA COM JUROS SEMESTRAIS (NTN-B 2040)-CÓDIGO: 15856904	-0,42%	0,51%	29,35%	6,24%	-0,59%	2,18	-0,29	1,01%	1,78%	1,58%	-0,498	0,353	-8,14	0,12
TESOURO IPCA COM JUROS SEMESTRAIS (NTN-B 2040)-CÓDIGO: 15856905	-0,42%	0,51%	29,35%	6,24%	-0,59%	2,18	-0,29	1,01%	1,78%	1,58%	-0,498	0,353	-8,14	0,12
TESOURO IPCA COM JUROS SEMESTRAIS (NTN-B 2040)-CÓDIGO: 15917043	-8,65%	-8,97%	8,73%	-6,67%	-8,91%	-0,75	-1,86	3,34%	2,43%	2,31%	-0,017	0,047	-1,09	0,48
TESOURO IPCA COM JUROS SEMESTRAIS (NTN-B 2040)-CÓDIGO: 17223131	-7,80%	-8,55%	7,17%	-3,34%	-8,82%	-1,82	-2,42	3,41%	2,48%	2,42%	-0,013	0,490	-0,22	1,02%
TESOURO IPCA COM JUROS SEMESTRAIS (NTN-B 2040)-CÓDIGO: 17223132	-7,80%	-8,55%	7,17%	-3,34%	-8,82%	-1,82	-2,42	3,41%	2,48%	2,42%	-0,013	0,523	-1,14	1,02%
TESOURO IPCA COM JUROS SEMESTRAIS (NTN-B 2040)-CÓDIGO: 17223140	-7,80%	-8,55%	7,17%	-3,34%	-8,82%	-1,82	-2,42	3,41%	2,48%	2,42%	-0,013	0,523	-1,14	1,02%
TESOURO IPCA COM JUROS SEMESTRAIS (NTN-B 2040)-CÓDIGO: 17223141	-20,33%	-19,00%	4,25%	-14,37%	-19,88%	-1,43	-4,65	3,42%	3,50%	4,07%	0,601	0,607	-1,91	-0,22
SUL AMERICA SELECTION FIC FIA	-12,05%	-37,34%	-11,48%	-32,88%	-34,21%	-0,36	-0,25	15,22%	18,23%	16,39%	-0,129	-0,010	-0,55	1,27
VINCI GAS DIVIDENDOS FUNDO DE INVESTIMENTO EM AÇÕES	0,00%	154,82%	227,96%	169,37%	-25,89%	0,50	0,00	12,33%	8,66%	7,50%	-0,017	0,217	0,59	3,56%
FUNDO DE INVESTIMENTO EM COTAS DE FUNDOS DE INVESTIMENTO EM AÇÕES CAIXA VALOR DIVIDENDOS BPS	-10,30%	-21,19%	-0,82%	-27,93%	-42,75%	-0,10	-0,08	13,63%	9,04%	8,17%	-0,022	-0,158	0,71	0,55
XP INFLAÇÃO REFERENCIADO IPCA FUNDO DE INVESTIMENTO RENDA FIXA LONGO PRAZO	15,82%	21,15%	61,23%	192,11%	-11,14%	0,62	0,44	3,32%	2,42%	1,91%	0,119	0,899	1,26	0,46
XP DIVIDENDOS FUNDO DE INVESTIMENTO DE AÇÕES	54,02%	15,73%	54,02%	179,05%	15,12%	0,11	0,43	10,44%	10,41%	9,07%	0,038	0,841	1,63	3,01%
TOTAL GERAL	-48,46%	12,14%	102,84%	-10,21%	-20,34%	0,24	-0,97	6,32%	3,89%	3,28%	0,067	-0,099	0,29	0,22

CONCEITOS

* Base de dados: Quantum; Econômica; ANBINA; CETIP; Fundos de Investimentos; Carteira RECIPIEV;

**Período de análise: A partir de janeiro de 2011 até o mês deste relatório, ou consideramos para os cálculos o mês de início das atividades de captações dos ativos (Início do Fundo) quando posterior a janeiro de 2011. Não são consideradas as datas exatas em que a RECIPIEV efetuou as aplicações ou resgates no ativo. Este fato, altera os cálculos, em particular, no mês do referido evento, para mais ou para menos em todos os indicadores desta planilha, porém, não de forma significativa;

***Eventos diversos: Alguns dos indicadores apresentados podem não espelhar de forma adequada a análise do(s) ativo(s), tendo em vista diversas variáveis envolvidas, tais como: tempo de análise ou tempo de existência do ativo; tipo do ativo; objetivo do ativo entre outras variáveis;

****A Reciprev possui fundos imobiliários com as seguintes Características: a) de renda, b) recebíveis com retornos programados; c) recebíveis sem retorno programado; Todos os fundos são cotados na BVMF/Ibovespa. Pelas características dos fundos imobiliários, alguns indicadores demonstrados nesta planilha podem não cumprir de forma correta sua função conceitual

*****A Reciprev possui fundos de investimentos em participação com diversos prazos de retorno do capital investido e diversos benchmarks. Alguns possuem curva "J" maiores que outros. Pelas características dos fundos de investimentos em participação, alguns indicadores demonstrados nesta planilha podem não cumprir de forma correta sua função conceitual

*****A Reciprev possui fundos de investimentos em direitos creditórios com diversos prazos de retorno do capital investido e diversos benchmarks. Pelas características dos fundos de investimentos em direitos creditórios alguns indicadores demonstrados nesta planilha podem não cumprir de forma correta sua função conceitual.

*****D Ativo livre de risco considerado foi o CDI.

=Benchmark: Indicador de retorno do fundo

=Retorno médio mensal: Quanto o ativo proporcionou de retorno médio mensal, considerando o período avaliado do ativo, tendo como base o período da observação (**);

=Retorno médio anual: Quanto o ativo proporcionou de retorno médio anual, considerando o período avaliado do ativo, tendo como base o período da observação (**);

=Retorno Total: Quanto o ativo proporcionou de retorno total, considerando o período avaliado do ativo, tendo como base o período da observação (**);

=Maior Retorno: É o maior retorno do ativo, considerando o período avaliado, tendo como base o período da observação (**);

=Menor Retorno: É o menor retorno do ativo, considerando o período avaliado, tendo como base o período da observação (**);

=Quantidade de mês positivo: É a quantidade de meses em que o ativo obteve retorno acima de zero, considerando o período avaliado do ativo, tendo como base o período da observação (**);

=Quantidade de mês negativo: É a quantidade de meses em que o ativo obteve retorno abaixo de zero, considerando o período avaliado do ativo, tendo como base o período da observação (**);

=Quantidade de mês acima do Benchmark: É a quantidade de meses em que o ativo obteve retorno acima do Benchmark, considerando o período avaliado do ativo, tendo como base o período da observação (**);

=Quantidade de mês abaixo do Benchmark: É a quantidade de meses em que o ativo obteve retorno abaixo do Benchmark, considerando o período avaliado do ativo, tendo como base o período da observação (**);

=Risco mensal em todo período: Trata-se da volatilidade mensal do ativo. A volatilidade é calculada através do desvio padrão da série histórica dos retornos do ativo, tendo como base os períodos informados na observação (**);

=Risco Mensal 12 meses: Desvio padrão dos retornos dos últimos 12 meses com periodicidade mensal;

=Risco anual em todo período: Trata-se da volatilidade anual do ativo. A volatilidade é calculada através do desvio padrão da série histórica dos retornos do ativo, tendo como base os períodos informados na observação (**), e trazidos para o período anual;

=68% dos dados o retorno ficará entre: Com base nos retornos de 2011 até o mês anterior do ativo, os retornos futuros tendem a ficar entre o intervalo informado com 68% de possibilidades;

=95% dos dados o retorno ficará entre: Com base nos retornos de 2011 até o mês anterior do ativo, os retornos futuros tendem a ficar entre o intervalo informado com 95% de possibilidades;

=Retorno em relação ao Benchmark: Trata-se do comparativo do retorno do ativo em todo o período avaliado em relação ao retorno esperado do ativo (Benchmark);

=Retorno em relação ao CDI: Trata-se do comparativo do retorno do ativo em todo o período avaliado em relação ao retorno do CDI no mesmo período avaliado;

=Retorno em relação ao IBOVESPA: Trata-se do comparativo do retorno do ativo em todo o período avaliado em relação ao retorno do IBOVESPA no mesmo período avaliado;

=Retorno em relação ao IMA B: Trata-se do comparativo do retorno do ativo em todo o período avaliado em relação ao retorno do IMA-B no mesmo período avaliado;

=Meta: Trata-se do comparativo do retorno do ativo em todo o período avaliado em relação ao retorno das metas de cada ano;

=Sharpe: Dado pela fórmula: (Retorno médio anual do ativo - Retorno médio anual do CDI) / (Risco anual do Ativo). Portanto, quanto maior, melhor;

=Information Ration: Dado pela fórmula: (Retorno médio anual do ativo - Retorno médio anual do Benchmark) / Treck Erro. Portanto, quanto maior, melhor;

=Treck Error: Trata-se do desvio padrão das diferenças entre os retornos do ativo e o retorno do benchmark do referido ativo. Portanto, quanto mais próximo de zero, melhor;

=VAR HISTÓRICO (95%): Valor esperado da perda máxima ou da pior perda em um horizonte de tempo em um intervalo de confiança;

=VAR 12 MESES (95%): A pior perda esperada para um dia, em um intervalo de confiança de 95%, com periodicidade mensal dos últimos 12 meses;

=Correlação CDI: Correlação do ativo com o CDI, ou seja, como o ativo se movimenta em relação ao comportamento do CDI. Se igual ou próximo de zero, não há correlação. Se positiva, próxima de +1, têm mesmo sentido de movimento. Se negativa, próxima de -1, têm sentidos opostos de movimentos;

=Correlação Ibovespa: Correlação do ativo com o Ibovespa, ou seja, como o ativo se movimenta em relação ao comportamento do Ibovespa. Se igual ou próximo de zero, não há correlação. Se positiva, próxima de +1, têm mesmo sentido de movimento. Se negativa, próxima de -1, têm sentidos opostos de movimentos;

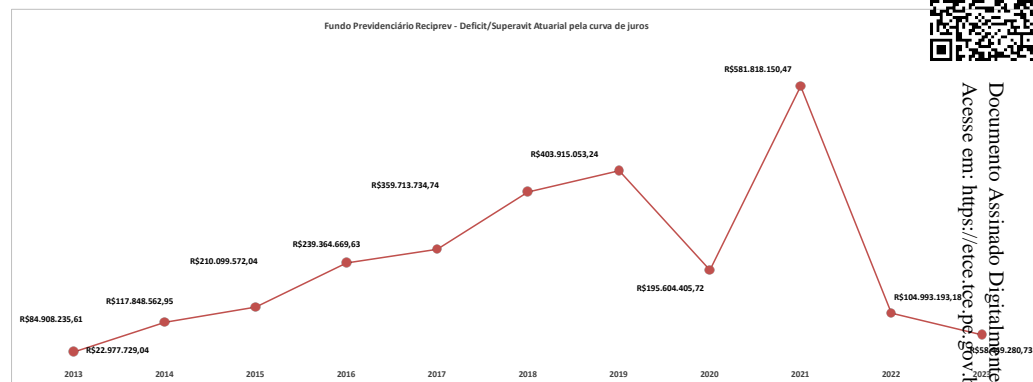
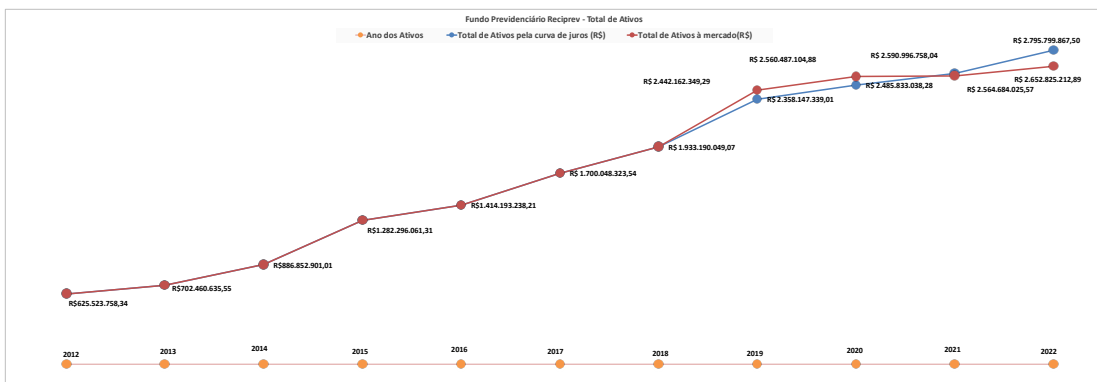
=Sharpe Modificada: Dado pela fórmula: (Retorno médio anual do ativo - Retorno médio anual do CDI) / (Risco anual do Ativo - Risco anual do CDI). Comparado com o Índice Sharpe, leva em consideração o risco do "ativo livre de risco". Portanto, quanto maior, melhor;

=Índice Beta: Indicador que mede a sensibilidade do ativo em relação a uma carteira, no caso foi considerado o benchmark de cada ativo. Ativos financeiros de Beta elevado são considerados mais agressivos, enquanto os de Beta mais baixo são mais conservadores;

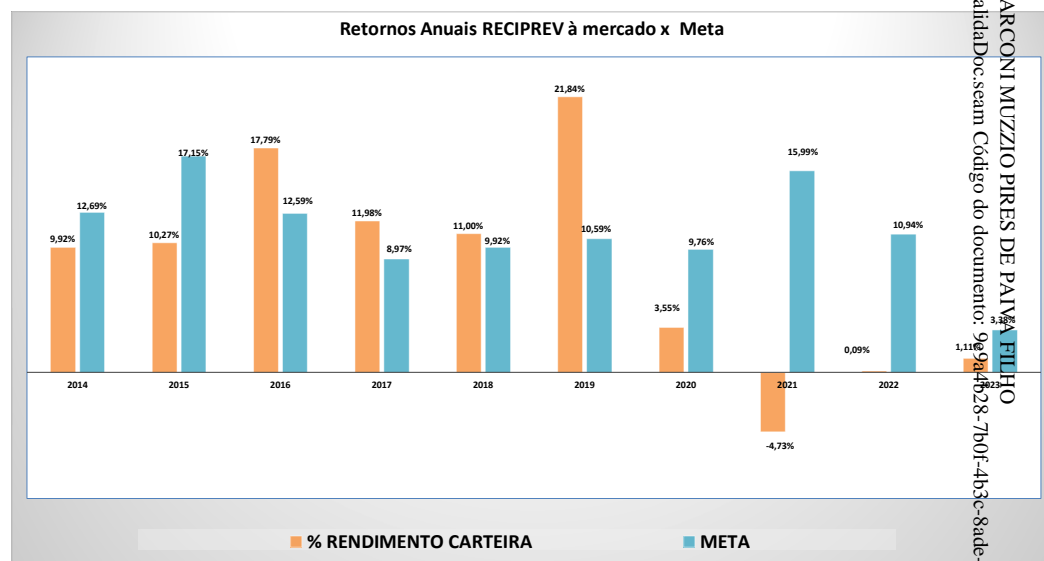
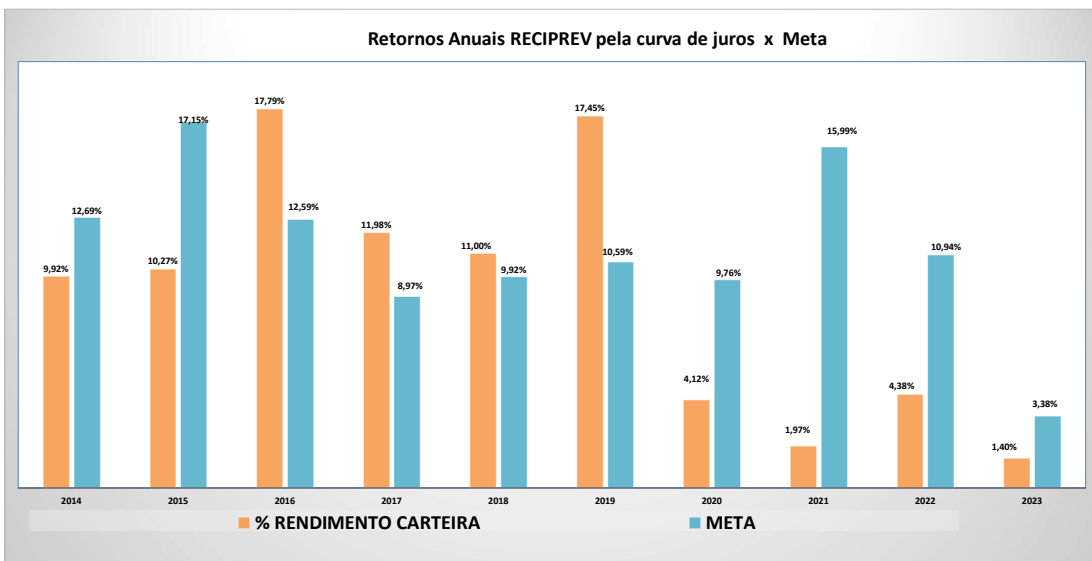
=Erro Quadrático Médio (EQM): Mede o quanto o retorno de um fundo se afasta do retorno de seu benchmark. Quanto mais próximo de zero maior a aderência dos retornos ao benchmark;



EVOLUÇÃO DA CARTEIRA DE INVESTIMENTOS E SUPERAVIT ATUARIAIS DA CARTERIA DE INVESTIMENTOS DO FUNDO PREVIDENCIÁRIO RECIPREV



RENTABILIDADE DA CARTEIRA DE INVESTIMENTOS RECIPREV: 2014 À 2023



RESUMOS OPERACIONAIS - QUANTIDADES APROXIMADAS: 2014 À 2023

Ano	Quantidade de Reuniões do Comitê de Investimentos (Atas)	Quantidade de Autorizações de Aplicações e Resgates - APR	Quantidade de Atestados de Compatibilidades de Investimentos de Longo Prazo	Quantidade de Decisões de Investimentos (Aplicações e Resgates)
2013	10	190	6	181
2014	12	175	20	278
2015	13	161	10	261
2016	12	167	3	323
2017	14	187	1	365
2018	13	298	0	461
2019	14	267	0	386
2020	14	208	0	293
2021	12	202	5	263
2022	12	259	3	324
2023	4	46	0	67
TOTAIS	130	2.070	48	3.202

Documento Assinado Digitalmente por MARCONI MUZZIO Pires DE PAIVA FILHO
 Acesse em: <https://etce.tce-pe.gov.br/ppp/validacao/seam> Código do documento: 0994428-7b0f-4b3c-8ade-980513c11b

RESUMO DAS AUTORIZAÇÕES DE APLICAÇÕES E RESGATES DE 2023



Documento Assinado Digitalmente por: MARCONI NUZZO FRESI DE PAIVA FILHO
 Acesse em: <https://eicfitec-pe.gov.br/emp/validadorDoc.seam> Código do documento: 06944078-70dF-403c-8ade-00f1176c11b

DATA SOLICITAÇÃO DA OPERAÇÃO	DATA COTIZAÇÃO DA OPERAÇÃO	DATA LIQUIDAÇÃO DA OPERAÇÃO	TIPO DE OPERAÇÃO	VALOR	APR	FUNDO	CNPJ
03/01/2023	03/01/2023	03/01/2023	APLICAÇÃO	R\$ 18.107,56	1	BB PREVIDENCIÁRIO RENDA FIXA FLUXO FUNDO DE INVESTIMENTO EM COTAS DE FUNDOS DE INVESTIMENTO	13.077.415/0001-05
10/01/2023	10/01/2023	10/01/2023	RESGATE	R\$ 3.636,00	2	FUNDO DE INVESTIMENTO EM COTAS DE FUNDOS DE INVESTIMENTO RENDA FIXA CURTO PRAZO PODER PÚBLICO	13.397.466/0001-14
10/01/2023	10/01/2023	10/01/2023	APLICAÇÃO	R\$ 6.284,25	3	BB PREVIDENCIÁRIO RENDA FIXA FLUXO FUNDO DE INVESTIMENTO EM COTAS DE FUNDOS DE INVESTIMENTO	13.077.415/0001-05
13/01/2023	13/01/2023	13/01/2023	RESGATE	R\$ 22.500,00	4	BB RECEBÍVEIS IMOBILIÁRIOS FUNDO DE INVESTIMENTO IMOBILIÁRIO - FII	20.716.161/0001-93
13/01/2023	13/01/2023	13/01/2023	RESGATE	R\$ 66.650,94	4	SINGULARE FUNDO DE INVESTIMENTO IMOBILIÁRIO	16.841.067/0001-99
13/01/2023	13/01/2023	13/01/2023	APLICAÇÃO	R\$ 89.150,94	4	BB PREVIDENCIÁRIO RENDA FIXA FLUXO FUNDO DE INVESTIMENTO EM COTAS DE FUNDOS DE INVESTIMENTO	13.077.415/0001-05
16/01/2023	24/01/2023	26/01/2023	RESGATE	R\$ 2.813.172,44	5	QUELUZ VALOR FUNDO DE INVESTIMENTO EM AÇÕES	09.289.072/0001-75
16/01/2023	16/01/2023	16/01/2023	APLICAÇÃO	R\$ 977,10	6	BB PREVIDENCIÁRIO RENDA FIXA FLUXO FUNDO DE INVESTIMENTO EM COTAS DE FUNDOS DE INVESTIMENTO	13.077.415/0001-05
19/01/2023	19/01/2023	20/03/2022	RESGATE	R\$ 16.000.000,00	7	BB PREVIDENCIÁRIO RENDA FIXA IDK2 TÍTULOS PÚBLICOS FUNDO DE INVESTIMENTO	13.322.205/0001-35
20/01/2023	20/01/2023	20/01/2023	APLICAÇÃO	R\$ 14.966.064,33	8	BB PREVIDENCIÁRIO RENDA FIXA FLUXO FUNDO DE INVESTIMENTO EM COTAS DE FUNDOS DE INVESTIMENTO	13.077.415/0001-05
26/01/2023	26/01/2023	26/01/2023	APLICAÇÃO	R\$ 2.191.866,59	9	BB PREVIDENCIÁRIO RENDA FIXA FLUXO FUNDO DE INVESTIMENTO EM COTAS DE FUNDOS DE INVESTIMENTO	13.077.415/0001-05
27/01/2023	27/01/2023	27/01/2023	RESGATE	R\$ 10.794.321,63	10	BB PREVIDENCIÁRIO RENDA FIXA FLUXO FUNDO DE INVESTIMENTO EM COTAS DE FUNDOS DE INVESTIMENTO	13.077.415/0001-05
27/01/2023	27/01/2023	27/01/2023	APLICAÇÃO	R\$ 12.177.090,03	11	FUNDO DE INVESTIMENTO EM COTAS DE FUNDOS DE INVESTIMENTO RENDA FIXA CURTO PRAZO PODER PÚBLICO	13.397.466/0001-14
30/01/2023	30/01/2023	30/01/2023	RESGATE	R\$ 12.114.240,70	12	FUNDO DE INVESTIMENTO EM COTAS DE FUNDOS DE INVESTIMENTO RENDA FIXA CURTO PRAZO PODER PÚBLICO	13.397.466/0001-14
30/01/2023	30/01/2023	30/01/2023	APLICAÇÃO	R\$ 232.785,90	13	BB PREVIDENCIÁRIO RENDA FIXA FLUXO FUNDO DE INVESTIMENTO EM COTAS DE FUNDOS DE INVESTIMENTO	13.077.415/0001-05
01/02/2023	01/02/2023	01/02/2023	APLICAÇÃO	R\$ 1.196,46	14	FUNDO DE INVESTIMENTO EM COTAS DE FUNDOS DE INVESTIMENTO RENDA FIXA CURTO PRAZO PODER PÚBLICO	13.397.466/0001-14
08/02/2023	08/02/2023	08/02/2023	APLICAÇÃO	R\$ 39,06	15	BB PREVIDENCIÁRIO RENDA FIXA FLUXO FUNDO DE INVESTIMENTO EM COTAS DE FUNDOS DE INVESTIMENTO	13.077.415/0001-05
13/02/2023	13/02/2023	13/02/2023	APLICAÇÃO	R\$ 7.155,04	16	FUNDO DE INVESTIMENTO EM COTAS DE FUNDOS DE INVESTIMENTO RENDA FIXA CURTO PRAZO PODER PÚBLICO	13.397.466/0001-14
14/02/2023	14/02/2023	14/02/2023	RESGATE	R\$ 7.500,00	17	BB RECEBÍVEIS IMOBILIÁRIOS FUNDO DE INVESTIMENTO IMOBILIÁRIO - FII	20.716.161/0001-93
14/02/2023	14/02/2023	14/02/2023	APLICAÇÃO	R\$ 39.532.830,30	17	BB PREVIDENCIÁRIO RENDA FIXA FLUXO FUNDO DE INVESTIMENTO EM COTAS DE FUNDOS DE INVESTIMENTO	13.077.415/0001-05
15/02/2023	15/02/2023	15/02/2023	RESGATE	R\$ 485.380,71	18	BB PREVIDENCIÁRIO RENDA FIXA TÍTULOS PÚBLICOS IPCA III FUNDO DE INVESTIMENTO	19.303.795/0001-35
15/02/2023	15/02/2023	15/02/2023	RESGATE	R\$ 316.054,71	18	BB PREVIDENCIÁRIO RENDA FIXA TÍTULOS PÚBLICOS IPCA VI FUNDO DE INVESTIMENTO	19.523.306/0001-00
15/02/2023	15/02/2023	15/02/2023	APLICAÇÃO	R\$ 19.777.424,45	18	BB PREVIDENCIÁRIO RENDA FIXA FLUXO FUNDO DE INVESTIMENTO EM COTAS DE FUNDOS DE INVESTIMENTO	13.077.415/0001-05
15/02/2023	15/02/2023	15/02/2023	RESGATE	R\$ 3.574.981,62	-	TESOURO IPCA COM JUROS SEMESTRAIS (NTN-B 2040- CÓDIGO: 15836499)	-
15/02/2023	15/02/2023	15/02/2023	RESGATE	R\$ 1.191.660,54	-	TESOURO IPCA COM JUROS SEMESTRAIS (NTN-B 2040- CÓDIGO: 15836500)	-
15/02/2023	15/02/2023	15/02/2023	RESGATE	R\$ 1.191.660,54	-	TESOURO IPCA COM JUROS SEMESTRAIS (NTN-B 2040- CÓDIGO: 15860600)	-
15/02/2023	15/02/2023	15/02/2023	RESGATE	R\$ 595.830,27	-	TESOURO IPCA COM JUROS SEMESTRAIS (NTN-B 2040- CÓDIGO: 15860602)	-
15/02/2023	15/02/2023	15/02/2023	RESGATE	R\$ 4.766.642,16	-	TESOURO IPCA COM JUROS SEMESTRAIS (NTN-B 2040- CÓDIGO: 15860603)	-
15/02/2023	15/02/2023	15/02/2023	RESGATE	R\$ 1.382.326,23	-	TESOURO IPCA COM JUROS SEMESTRAIS (NTN-B 2040- CÓDIGO: 15917043)	-
15/02/2023	15/02/2023	15/02/2023	RESGATE	R\$ 1.191.660,54	-	TESOURO IPCA COM JUROS SEMESTRAIS (NTN-B 2040- CÓDIGO: 17223138)	-
15/02/2023	15/02/2023	15/02/2023	RESGATE	R\$ 3.574.981,62	-	TESOURO IPCA COM JUROS SEMESTRAIS (NTN-B 2040- CÓDIGO: 17223139)	-
15/02/2023	15/02/2023	15/02/2023	RESGATE	R\$ 4.766.642,16	-	TESOURO IPCA COM JUROS SEMESTRAIS (NTN-B 2040- CÓDIGO: 17223140)	-
15/02/2023	15/02/2023	15/02/2023	RESGATE	R\$ 1.191.660,54	-	TESOURO IPCA COM JUROS SEMESTRAIS (NTN-B 2040- CÓDIGO: 17223141)	-
16/02/2023	16/02/2023	16/02/2023	RESGATE	R\$ 38.286.961,86	19	BB PREVIDENCIÁRIO RENDA FIXA FLUXO FUNDO DE INVESTIMENTO EM COTAS DE FUNDOS DE INVESTIMENTO	13.077.415/0001-05
16/02/2023	16/02/2023	16/02/2023	APLICAÇÃO	R\$ 57.999.999,99	20	CAIXA BRASIL IDIA IPCA 2A TÍTULOS PÚBLICOS RENDA FIXA LONGO PRAZO	14.386.926/0001-71
16/02/2023	16/02/2023	16/02/2023	APLICAÇÃO	R\$ 12.054.577,00	21	FUNDO DE INVESTIMENTO EM COTAS DE FUNDOS DE INVESTIMENTO RENDA FIXA CURTO PRAZO PODER PÚBLICO	13.397.466/0001-14
16/02/2023	16/02/2023	16/02/2023	RESGATE	R\$ 951.900,17	22	FUNDO DE INVESTIMENTO CAIXA BRASIL 2024 IV TÍTULOS PÚBLICOS RENDA FIXA	20.139.995/0001-78
16/02/2023	16/02/2023	16/02/2023	RESGATE	R\$ 788.027,37	22	FUNDO DE INVESTIMENTO CAIXA BRASIL 2024 I TÍTULOS PÚBLICOS RENDA FIXA	18.598.288/0001-03
16/02/2023	16/02/2023	16/02/2023	RESGATE	R\$ 222.223,92	22	FUNDO DE INVESTIMENTO CAIXA BRASIL 2030 I TÍTULOS PÚBLICOS RENDA FIXA	19.769.046/0001-06
16/02/2023	16/02/2023	16/02/2023	RESGATE	R\$ 328.584,48	22	FUNDO DE INVESTIMENTO CAIXA BRASIL 2030 III TÍTULOS PÚBLICOS RENDA FIXA	20.139.534/0001-00
17/02/2023	17/02/2023	17/02/2023	APLICAÇÃO	R\$ 2.290.735,94	23	CAIXA BRASIL IDIA IPCA 2A TÍTULOS PÚBLICOS RENDA FIXA LONGO PRAZO	14.386.926/0001-71
17/02/2023	17/02/2023	17/02/2023	RESGATE	R\$ 20.289.714,27	24	BB PREVIDENCIÁRIO RENDA FIXA FLUXO FUNDO DE INVESTIMENTO EM COTAS DE FUNDOS DE INVESTIMENTO	13.077.415/0001-05
17/02/2023	17/02/2023	17/02/2023	APLICAÇÃO	R\$ 17.000.000,00	25	BNB SOBERANO FUNDO DE INVESTIMENTO RENDA FIXA	30.568.193/0001-42
17/02/2023	22/02/2023	22/02/2023	APLICAÇÃO	R\$ 3.000.000,00	26	FINACAP MAURITSTAD FUNDO DE INVESTIMENTO EM AÇÕES	05.964.067/0001-60
27/02/2023	27/02/2023	27/02/2023	RESGATE	R\$ 12.020.934,06	27	FUNDO DE INVESTIMENTO EM COTAS DE FUNDOS DE INVESTIMENTO RENDA FIXA CURTO PRAZO PODER PÚBLICO	13.397.466/0001-14
28/02/2023	28/02/2023	28/02/2023	APLICAÇÃO	R\$ 1.369.350,66	28	BB PREVIDENCIÁRIO RENDA FIXA FLUXO FUNDO DE INVESTIMENTO EM COTAS DE FUNDOS DE INVESTIMENTO	13.077.415/0001-05
01/03/2023	01/03/2023	01/03/2023	APLICAÇÃO	R\$ 1.196,46	29	FUNDO DE INVESTIMENTO EM COTAS DE FUNDOS DE INVESTIMENTO RENDA FIXA CURTO PRAZO PODER PÚBLICO	13.397.466/0001-14
03/03/2023	03/03/2023	03/03/2023	RESGATE	R\$ 2.852.469,97	30	BB PREVIDENCIÁRIO RENDA FIXA FLUXO FUNDO DE INVESTIMENTO EM COTAS DE FUNDOS DE INVESTIMENTO	13.077.415/0001-05
06/03/2023	06/03/2023	06/03/2023	APLICAÇÃO	R\$ 6.323,31	31	BB PREVIDENCIÁRIO RENDA FIXA FLUXO FUNDO DE INVESTIMENTO EM COTAS DE FUNDOS DE INVESTIMENTO	13.077.415/0001-05
07/03/2023	07/03/2023	07/03/2023	APLICAÇÃO	R\$ 233.477,82	32	BB PREVIDENCIÁRIO RENDA FIXA FLUXO FUNDO DE INVESTIMENTO EM COTAS DE FUNDOS DE INVESTIMENTO	13.077.415/0001-05
09/03/2023	09/03/2023	09/03/2023	RESGATE	R\$ 169.646,32	33	FUNDO DE INVESTIMENTO EM COTAS DE FUNDOS DE INVESTIMENTO RENDA FIXA CURTO PRAZO PODER PÚBLICO	13.397.466/0001-14
10/03/2023	10/03/2023	10/03/2023	APLICAÇÃO	R\$ 3.750.058,42	34	BB PREVIDENCIÁRIO RENDA FIXA FLUXO FUNDO DE INVESTIMENTO EM COTAS DE FUNDOS DE INVESTIMENTO	13.077.415/0001-05
13/03/2023	13/03/2023	13/03/2023	RESGATE	R\$ 1.302,00	35	FUNDO DE INVESTIMENTO EM COTAS DE FUNDOS DE INVESTIMENTO RENDA FIXA CURTO PRAZO PODER PÚBLICO	13.397.466/0001-14
14/03/2023	14/03/2023	14/03/2023	RESGATE	R\$ 7.500,00	36	BB RECEBÍVEIS IMOBILIÁRIOS FUNDO DE INVESTIMENTO IMOBILIÁRIO - FII	20.716.161/0001-93
14/03/2023	14/03/2023	14/03/2023	APLICAÇÃO	R\$ 13.651.854,38	36	BB PREVIDENCIÁRIO RENDA FIXA FLUXO FUNDO DE INVESTIMENTO EM COTAS DE FUNDOS DE INVESTIMENTO	13.077.415/0001-05
15/03/2023	15/03/2023	15/03/2023	APLICAÇÃO	R\$ 5.148.613,46	37	BB PREVIDENCIÁRIO RENDA FIXA FLUXO FUNDO DE INVESTIMENTO EM COTAS DE FUNDOS DE INVESTIMENTO	13.077.415/0001-05
20/03/2023	20/03/2023	20/03/2023	RESGATE	R\$ 11.000.000,00	38	BB PREVIDENCIÁRIO RENDA FIXA FLUXO FUNDO DE INVESTIMENTO EM COTAS DE FUNDOS DE INVESTIMENTO	13.077.415/0001-05
20/03/2023	20/03/2023	20/03/2023	RESGATE	R\$ 11.000.000,00	38	BB PREVIDENCIÁRIO RENDA FIXA IDK2 TÍTULOS PÚBLICOS FUNDO DE INVESTIMENTO	13.322.205/0001-35
24/03/2023	24/03/2023	24/03/2023	APLICAÇÃO	R\$ 2.486,95	39	BB PREVIDENCIÁRIO RENDA FIXA FLUXO FUNDO DE INVESTIMENTO EM COTAS DE FUNDOS DE INVESTIMENTO	13.077.415/0001-05
27/03/2023	27/03/2023	27/03/2023	RESGATE	R\$ 455.510,06	40	BB PREVIDENCIÁRIO RENDA FIXA FLUXO FUNDO DE INVESTIMENTO EM COTAS DE FUNDOS DE INVESTIMENTO	13.077.415/0001-05
28/03/2023	28/03/2023	28/03/2023	RESGATE	R\$ 12.095.555,34	41	BB PREVIDENCIÁRIO RENDA FIXA FLUXO FUNDO DE INVESTIMENTO EM COTAS DE FUNDOS DE INVESTIMENTO	13.077.415/0001-05
28/03/2023	28/03/2023	28/03/2023	APLICAÇÃO	R\$ 12.095.555,34	42	FUNDO DE INVESTIMENTO EM COTAS DE FUNDOS DE INVESTIMENTO RENDA FIXA CURTO PRAZO PODER PÚBLICO	13.397.466/0001-14
29/03/2023	29/03/2023	29/03/2023	APLICAÇÃO	R\$ 1.391.736,83	43	BB PREVIDENCIÁRIO RENDA FIXA FLUXO FUNDO DE INVESTIMENTO EM COTAS DE FUNDOS DE INVESTIMENTO	13.077.415/0001-05
30/03/2023	30/03/2023	30/03/2023	RESGATE	R\$ 12.069.369,50	44	FUNDO DE INVESTIMENTO EM COTAS DE FUNDOS DE INVESTIMENTO RENDA FIXA CURTO PRAZO PODER PÚBLICO	13.397.466/0001-14
31/03/2023	31/03/2023	31/03/2023	RESGATE	R\$ 2.760.237,63	45	BB PREVIDENCIÁRIO RENDA FIXA FLUXO FUNDO DE INVESTIMENTO EM COTAS DE FUNDOS DE INVESTIMENTO	13.077.415/0001-05
31/03/2023	31/03/2023	31/03/2023	APLICAÇÃO	R\$ 1.196,46	46	FUNDO DE INVESTIMENTO EM COTAS DE FUNDOS DE INVESTIMENTO RENDA FIXA CURTO PRAZO PODER PÚBLICO	13.397.466/0001-14

PANORAMA MACROECONÔMICO

A taxa de inflação do mês de março veio menor comparado com as expectativas do mercado. Quanto aos juros básico o Copom sinaliza a manutenção das taxas de juros atuais.



DESEMPENHO DA CARTEIRA DE INVESTIMENTOS RECIPREV

IPCA do mês de		MARÇO	0,71%	Meta Atuarial para o Ano de 2023				IPCA + 5,1% ao ano	
Meta Atuarial para o mês de		MARÇO	1,13%	Meta Atuarial acumulada no ano de 2023				3,38%	
Rentabilidade da Carteira de Investimentos Reciprev em		MARÇO	0,50%	Renda Fixa	1,42%	Renda Variável	-3,39%	Exterior	0,80%
Rentabilidade Acumulada da Carteira de Investimentos Reciprev no ano de 2023			1,40%	Estruturados	-0,03%	Imobiliários	-0,01%	Consignados	0,00%
Percentual de atingimento da meta atuarial acumulada no ano de 2023			0,00%						

Sendo

A Carteira de Investimentos do Fundo Previdenciário Reciprev possui a maior parte de seus recursos aplicados em TPF e Letras Financeiras marcados pela curva de juros. Possui, ainda, valores significativos aplicados em Renda Variável.

Este é o relatório mensal da Carteira de Investimentos do Fundo Previdência Reciprev em conformidade com a Portaria MPS Nº 1.467/2022, que submetemos ao Comitê de Investimentos da Autarquia Municipal de Previdência e Assistência à Saúde para deliberação e controle.

Os fundos de investimentos que compõem a Carteira de Investimentos Reciprev e que possuem lâminas constam do site: reciprev.recife.pe.gov.br.

José Marcos Alves de Barros
Gerente de Investimentos

Marco Aurélio Correia Pinheiro
Chefe de Divisão de Investimentos

Gustavo Lins Dourado
Equipe Investimentos

Documento Assinado Digitalmente por: MARCONI MUZZIO Pires DE PAIVA FILHO
Assinse em: https://etce.tce.pe.gov.br/epp/validaDoc.seam Código do documento: 9e9a4b28-7b0f-4b3c-8ade-98051f3c11b

PARECER DO COMITÊ DE INVESTIMENTOS DA AUTARQUIA MUNICIPAL DE PREVIDÊNCIA E ASSISTÊNCIA À SAÚDE DOS SERVIDORES (RECIPREV)

Concordamos com as informações do presente relatório.

Manoel Carneiro Soares Cardoso
Diretor Presidente

Francisco Canindé Antunes Furtado Junior
Diretor Vice-Presidente

José Marcos Alves de Barros
Gerente de Investimentos

Marco Aurélio Correia Pinheiro
Chefe de Divisão de Investimentos

Gustavo Lins Dourado
Equipe Investimentos

José Ricardo Wanderlei Dantas de Oliveira
Representante da Controladoria Geral do Município de Recife

Roberto Wagner Martins Mateus
Secretaria de Planejamento, Gestão e Transformação Digital da Prefeitura de Recife

Originals assinados e arquivados na Reciprev

Recife (PE), 11 de abril de 2023

ASSINATURAS



Documento Assinado Digitalmente por: MARCONI MUZZIO PRES DE PAIVA FILHO
Acesse em: <https://etec.de-pe.gov.br/epp/validaDoc.seam> Código do documento: 9e944b28-7b0f-4b3c-8ade-98051f3c11b



Documento Assinado Digitalmente por: MARCONI MUZZIO Pires DE PAIVA FILHO
Acesse em: <https://etce.tce-pe.gov.br/epp/validaDoc.seam> Código do documento: 9e944b28-7b0f-4b3c-8ade-98051f3c11b

Relatório Mensal de Investimentos
Portaria MPS Né 1.467/2022 (Por ser acumulado do ano em curso contempla os relatórios trimestrais)



Autarquia Municipal de Previdência e Assistência Social - SaBde dos Servidores
Relatório mensal e acumulado anual da Carteira de Investimentos RECIPREV

Data da Posição: 30/11/2023

Composição da Carteira de Investimentos RECIPREV (Gestores)			
Renda Fixa			
TESOURO NACIONAL	MARCADO NA CURVA	R\$ 1.883.021.147,37	59,09%
BANCO BRADESCO S.A. (GRUPO BRADESCO)	LETRAS FINANCEIRAS - MARCADO NA CURVA	R\$ 302.672.631,02	9,50%
CAIXA DTVM S/A		R\$ 87.145.651,16	2,73%
BB DTVM (GRUPO BANCO DO BRASIL)		R\$ 86.930.259,71	2,73%
BANCO DO NORDESTE DO BRASIL S.A.		R\$ 84.883.594,42	2,66%
XP VISTA ASSET MANAGEMENT LTDA		R\$ 35.200.747,81	1,10%
SANTANDER BRASIL ASSET MANAGEMENT		R\$ 24.312.072,78	0,76%
ITAU UNIBANCO ASSET MANAGEMENT LTDA		R\$ 24.028.500,93	0,75%
MONGERAL AEGON INVESTIMENTOS LTDA		R\$ 13.683.656,64	0,43%
SOMMA INVESTIMENTOS S/A		R\$ 7.291.798,09	0,23%
BRAM - DTVM (GRUPO BRADESCO)		R\$ 894.038,18	0,03%
SINGULARE CTVM S.A.		R\$ 2.030,47	0,00%
TOTAL RF		R\$ 2.550.066.128,57	80,03%
Renda Variável			
VINCI EQUITIES GESTORA DE RECURSOS LTDA (GRUPO VINCI PARTNERS)		R\$ 133.085.428,44	4,18%
BB DTVM (GRUPO BANCO DO BRASIL)		R\$ 88.707.179,90	2,78%
CONSTANCIA INVESTIMENTOS LTDA		R\$ 81.696.258,38	2,56%
AZ QUEST INVESTIMENTOS LTDA		R\$ 58.110.162,02	1,82%
BRAM - DTVM (GRUPO BRADESCO)		R\$ 46.496.514,42	1,46%
CAIXA DTVM S/A		R\$ 43.798.081,29	1,37%
OCCAM BRASIL GESTÃO DE RECURSOS LTDA		R\$ 37.398.997,25	1,17%
BNP PARIBAS ASSET MANAGEMENT BRASIL (GRUPO BNP)		R\$ 36.686.188,61	1,15%
SOMMA INVESTIMENTOS S/A		R\$ 35.315.601,73	1,11%
XP GESTÃO DE RECURSOS LTDA		R\$ 29.101.079,63	0,91%
FINACAP INVESTIMENTOS LTDA		R\$ 25.442.537,65	0,80%
SULAMÉRICA INVESTIMENTOS GESTORA DE RECURSOS S.A.		R\$ 12.094.139,51	0,38%
TOTAL RV		R\$ 627.932.168,83	19,71%
Fundos Estruturados			
QUELUZ GESTÃO DE RECURSOS FINANCEIROS LTDA		R\$ 6.165.218,54	0,19%
TOTAL ESTRUTURADOS		R\$ 6.165.218,54	0,19%
Fundos Imobiliários			
SINGULARE CTVM S.A.		R\$ 1.642.263,01	0,05%
RIO BRAVO INVESTIMENTOS LTDA		R\$ 660.229,08	0,02%
TOTAL IMOBILIÁRIO		R\$ 2.302.492,09	0,07%
SALDO CONTA CORRENTE		R\$ 2,00	0,00%
PATRIMÔNIO		R\$ 3.186.466.010,04	100,00%

Composição da Carteira de Investimentos RECIPREV (Administradores)			
Renda Fixa			
TESOURO NACIONAL		R\$ 1.883.021.147,37	59,09%
BANCO BRADESCO S.A. (GRUPO BRADESCO)		R\$ 303.566.669,20	9,53%
SANTANDER CACEIS BRASIL DTVM		R\$ 120.084.342,22	3,77%
CAIXA ECONOMICA FEDERAL		R\$ 87.145.651,16	2,73%
BB DTVM (GRUPO BANCO DO BRASIL)		R\$ 86.930.259,71	2,73%
BANCO SANTANDER (BRASIL) S.A.		R\$ 24.312.072,78	0,76%
ITAU UNIBANCO S.A.		R\$ 24.028.500,93	0,75%
BEM - DTVM LTDA (GRUPO BRADESCO)		R\$ 20.975.454,73	0,66%
SINGULARE CTVM S.A.		R\$ 2.030,47	0,00%
TOTAL RF		R\$ 2.550.066.128,57	80,03%
Renda Variável			
BEM - DTVM LTDA (GRUPO BRADESCO)		R\$ 344.865.875,48	10,82%
CAIXA ECONOMICA FEDERAL		R\$ 128.571.845,21	4,03%
BB DTVM (GRUPO BANCO DO BRASIL)		R\$ 88.707.179,90	2,78%
BANCO BNP PARIBAS BRASIL S.A. (GRUPO BNP)		R\$ 36.686.188,61	1,15%
SANTANDER CACEIS BRASIL DTVM		R\$ 29.101.079,63	0,91%
TOTAL RV		R\$ 627.932.168,83	19,71%
Fundos Estruturados			
BNY MELLON SERVIÇOS FINANCEIROS DTVM S.A.		R\$ 6.165.218,54	0,19%
TOTAL ESTRUTURADOS		R\$ 6.165.218,54	0,19%
Fundos Imobiliários			
SINGULARE CTVM S.A.		R\$ 1.642.263,01	0,05%
BB DTVM (GRUPO BANCO DO BRASIL)		R\$ 660.229,08	0,02%
TOTAL IMOBILIÁRIO		R\$ 2.302.492,09	0,07%
SALDO CONTA CORRENTE		R\$ 2,00	0,00%
PATRIMÔNIO		R\$ 3.186.466.010,04	100,00%

RESUMO GERAL POR ADMINISTRADOR DE RECURSOS			
TESOURO NACIONAL		R\$ 1.883.021.147,37	59,09%
BANCO BRADESCO S.A. (GRUPO BRADESCO)		R\$ 672.744.617,46	21,11%
CAIXA ECONOMICA FEDERAL		R\$ 215.717.496,38	6,77%
BB DTVM (GRUPO BANCO DO BRASIL)		R\$ 176.297.668,69	5,53%
SANTANDER CACEIS BRASIL DTVM		R\$ 149.185.421,85	4,68%
BANCO BNP PARIBAS BRASIL S.A. (GRUPO BNP)		R\$ 36.686.188,61	1,15%
BEM - DTVM LTDA (GRUPO BRADESCO)		R\$ 20.975.454,73	0,66%
BANCO SANTANDER (BRASIL) S.A.		R\$ 24.028.500,93	0,75%
BNY MELLON SERVIÇOS FINANCEIROS DTVM S.A.		R\$ 6.165.218,54	0,19%
SINGULARE CTVM S.A.		R\$ 1.644.293,48	0,05%
TOTAL		R\$ 3.186.466.008,04	100,00%



ATIVOS DA CARTEIRA DE INVESTIMENTOS RECIPEV

Nome do Fundo	Gestor	Administrador	Taxa de Administração Anual (%)	Benchmark (Índice de Referência anual)	Taxa Performance*	% PL RECIPEV	% PL Fundo	Valor (R\$)	CNPJ	Rentabilidade do Produto (mensal)	Rentabilidade do Produto (anual)	Prazo de Liquidação	Artigo da Resolução do Conselho de Administração	Risco do Fundo
BB PREVIDENCIÁRIO RENDA FIXA FLUXO FUNDO DE INVESTIMENTO EM COTAS DE FUNDOS DE INVESTIMENTO	BB DTVM (GRUPO BANCO DO BRASIL)	BB DTVM (GRUPO BANCO DO BRASIL)	1,00%	CDI	Nº o possui	0,60%	0,49%	R\$ 19.091.315,75	13.077.415/0001-05	0,83%	11,02%	Curto Prazo	Fundos de Investimento em Renda Fixa - Geral - Art. 71, III, "a"	Risco Alto
BB PREVIDENCIÁRIO RENDA FIXA TPTULOS PÚBLICOS IPCA III FUNDO DE INVESTIMENTO	BB DTVM (GRUPO BANCO DO BRASIL)	BB DTVM (GRUPO BANCO DO BRASIL)	0,20%	IPCA + 6,00%	Nº o possui	0,54%	9,05%	R\$ 17.267.136,36	19.303.795/0001-35	0,78%	10,12%	Longo Prazo	Fundos de Investimento - 100% Títulos Públicos SELIC - Art. 71, I, "b"	Risco Alto
BB PREVIDENCIÁRIO RENDA FIXA TPTULOS PÚBLICOS IPCA VI FUNDO DE INVESTIMENTO	BB DTVM (GRUPO BANCO DO BRASIL)	BB DTVM (GRUPO BANCO DO BRASIL)	0,20%	IMA-B	Nº o possui	0,35%	10,61%	R\$ 11.236.766,15	19.523.306/0001-50	0,78%	10,10%	Médio Prazo	Fundos de Investimento - 100% Títulos Públicos SELIC - Art. 71, I, "b"	Risco Alto
BB PREVIDENCIÁRIO RENDA FIXA IDKA2 TPTULOS PÚBLICOS FUNDO DE INVESTIMENTO	BB DTVM (GRUPO BANCO DO BRASIL)	BB DTVM (GRUPO BANCO DO BRASIL)	0,20%	IDKA IPCA 2A	Nº o possui	1,23%	0,69%	R\$ 39.335.041,45	13.322.205/0001-35	1,79%	10,17%	Curto Prazo	Fundos de Investimento - 100% Títulos Públicos SELIC - Art. 71, I, "b"	Risco Baixo
BNB SOBERANO FUNDO DE INVESTIMENTO RENDA FIXA	BANCO DO NORDESTE DO BRASIL S.A.	SANTANDER CACEIS BRASIL DTVM	0,20%	CDI	Nº o possui	2,66%	4,16%	R\$ 84.883.594,42	30.568.193/0001-42	0,88%	11,94%	Curto Prazo	Fundos de Investimento - 100% Títulos Públicos SELIC - Art. 71, I, "b"	Risco Baixo
SOMMA TORINO FI RENDA FIXA CRÉDITO PRIVADO	SOMMA INVESTIMENTOS S/A	BEM - DTVM LTDA (GRUPO BRADESCO)	0,50%	CDI	Nº o possui	0,23%	3,50%	R\$ 7.291.798,09	28.206.220/0001-95	1,07%	10,43%	Curto Prazo	Fundos de Investimento em Renda Fixa - Crédito Privado - Art. 71, V, "b"	Risco Baixo
FUNDO DE INVESTIMENTO EM COTAS DE FUNDOS DE INVESTIMENTO RENDA FIXA CURTO PRAZO PODER PÚBLICO	BRAM - DTVM (GRUPO BRADESCO)	BANCO BRADESCO S.A. (GRUPO BRADESCO)	1,50%	CDI	Nº o possui	0,03%	0,05%	R\$ 894.038,18	13.397.466/0001-14	0,75%	9,96%	Curto Prazo	Fundos de Investimento em Renda Fixa - Geral - Art. 71, III, "a"	Risco Baixo
LETRA FINANCEIRA DO BRADESCO LF00220095R (1288237000000002688)	BANCO BRADESCO S.A. (GRUPO BRADESCO)	BANCO BRADESCO S.A. (GRUPO BRADESCO)	0,00%	IPCA+6,71%	Nº o possui	6,64%	-	R\$ 211.620.594,99	00.066.670/0001-00	0,76%	10,71%	Médio Prazo	Ativos de Renda Fixa Emitidos por Instituições Financeiras - Art. 71, IV	Risco Baixo
LETRA FINANCEIRA DO BRADESCO LF0022001E1 (1288237000000003145)	BANCO BRADESCO S.A. (GRUPO BRADESCO)	BANCO BRADESCO S.A. (GRUPO BRADESCO)	0,00%	IPCA+6,60%	Nº o possui	2,86%	-	R\$ 91.052.036,03	00.066.670/0001-00	0,76%	10,58%	Médio Prazo	Ativos de Renda Fixa Emitidos por Instituições Financeiras - Art. 71, IV	Risco Baixo
FUNDO DE INVESTIMENTO CAIXA BRASIL 2024 I TPTULOS PÚBLICOS RENDA FIXA	CAIXA DTVM S/A	CAIXA ECONOMICA FEDERAL	0,20%	IMA-B	Nº o possui	0,87%	5,61%	R\$ 27.759.751,05	18.598.288/0001-03	0,79%	10,12%	Médio Prazo	Fundos de Investimento - 100% Títulos Públicos SELIC - Art. 71, I, "b"	Risco Baixo
FUNDO DE INVESTIMENTO CAIXA BRASIL 2024 IV TPTULOS PÚBLICOS RENDA FIXA	CAIXA DTVM S/A	CAIXA ECONOMICA FEDERAL	0,20%	IMA-B	Nº o possui	1,05%	0,87%	R\$ 33.428.524,60	20.139.595/0001-78	0,79%	10,14%	Médio Prazo	Fundos de Investimento - 100% Títulos Públicos SELIC - Art. 71, I, "b"	Risco Baixo
FUNDO DE INVESTIMENTO CAIXA BRASIL 2030 II TPTULOS PÚBLICOS RENDA FIXA	CAIXA DTVM S/A	CAIXA ECONOMICA FEDERAL	0,20%	IMA-B	Nº o possui	0,24%	0,78%	R\$ 7.604.451,76	19.769.046/0001-06	2,70%	12,99%	Longo Prazo	Fundos de Investimento - 100% Títulos Públicos SELIC - Art. 71, I, "b"	Risco Baixo
FUNDO DE INVESTIMENTO CAIXA BRASIL 2030 III TPTULOS PÚBLICOS RENDA FIXA	CAIXA DTVM S/A	CAIXA ECONOMICA FEDERAL	0,20%	IMA-B	Nº o possui	0,38%	5,06%	R\$ 12.016.041,59	20.139.534/0001-00	2,70%	12,96%	Longo Prazo	Fundos de Investimento - 100% Títulos Públicos SELIC - Art. 71, I, "b"	Risco Médio
CAIXA BRASIL IDKA IPCA 2A TPTULOS PÚBLICOS RENDA FIXA LONGO PRAZO	CAIXA DTVM S/A	CAIXA ECONOMICA FEDERAL	0,20%	IDKA IPCA 2A	Nº o possui	0,18%	0,11%	R\$ 5.770.937,32	14.386.926/0001-71	1,73%	9,96%	Curto Prazo	Fundos de Investimento - 100% Títulos Públicos SELIC - Art. 71, I, "b"	Risco Médio
CAIXA BRASIL DISPONIBILIDADES FIC RENDA FIXA	CAIXA DTVM S/A	CAIXA ECONOMICA FEDERAL	0,80%	Nº o Possui	Nº o possui	0,02%	0,05%	R\$ 565.944,84	14.508.643/0001-55	0,84%	6,63%	Curto Prazo	Fundos de Investimento - 100% Títulos Públicos SELIC - Art. 71, I, "h"	Risco Muito Baixo
XP INFLUÊNCIA REFERENCIADO IPCA FUNDO DE INVESTIMENTO RENDA FIXA LONGO PRAZO	XP VISTA ASSET MANAGEMENT LTDA	SANTANDER CACEIS BRASIL DTVM	0,50%	IPCA	Nº o possui	1,10%	11,36%	R\$ 35.200.747,81	14.146.491/0001-98	2,40%	8,89%	Curto Prazo	Fundos de Investimento em Renda Fixa - Geral - Art. 71, III, "a"	Risco Alto



Documento Assinado Digitalmente por: MARCONI MUZZIO PRES DE PAIVA FILHO
 Acesse em: <https://etec.br/pe.gov.br/ep/v/validarDoc.aspx?CodigoDocumento=99944024760f4bc8ade28051f3211b>

Nome do Fundo	Gestor	Administrador	Taxa de Administração Anual (%)	Benchmark (Índice de Referência anual)	Taxa Performance*	% PL RECIPREV	% PL Fundo	Valor (R\$)	CNPJ	Rentabilidade do Produto (mensal)	Rentabilidade do Produto (anual)	Prazo de Liquidação	Artigo da Resolução nº 4.963/21	Risco
FUNDO DE INVESTIMENTO EM DIREITOS CREDITÓRIOS MULTISSECTORIAL INVEST DUNAS LP (COTAS SNIÓRES)	SINGULARE CTVM S.A.	SINGULARE CTVM S.A.	0,20%	125% do DI	Nº o possui	0,00%	14,22%	R\$ 2.030,47	13.633.964/0001-19	60,80%	237,15%	Médio Prazo	Fundos de Investimento em Direitos Creditórios (FIDC) - Cota S, nior - Art. 71, V, "a"	Risco Muito Alto
MAG INFLAÇÃO ALOCAÇÃO DINMICA FUNDO DE INVESTIMENTO RENDA FIXA LONGO PRAZO	MONGERAL AEGON INVESTIMENTOS LTDA	BEM - DTVM LTDA (GRUPO BRADESCO)	0,50%	IMA-B	0,2	0,43%	6,78%	R\$ 13.683.656,64	14.115.118/0001-70	2,64%	12,81%	Curto Prazo	Fundos de Investimento - 100% Títulos Públicos SELIC - Art. 71, I, "b"	Risco Baixo
ITAU RENDA FIXA IMA-B ATIVO FUNDO DE INVESTIMENTO EM COTAS DE FUNDOS DE INVESTIMENTO	ITAU UNIBANCO ASSET MANAGEMENT LTDA	ITAU UNIBANCO S.A.	0,50%	IMA-B	Nº o possui	0,75%	5,05%	R\$ 24.028.500,93	05.073.656/0001-58	2,59%	12,46%	Curto Prazo	Fundos de Investimento em Renda Fixa - Geral - Art. 71, III, "a"	Risco Médio
SANTANDER IMA-B 5 PREMIUM FIC RENDA FIXA	SANTANDER BRASIL ASSET MANAGEMENT	BANCO SANTANDER (BRASIL) S.A.	0,10%	IMA-B5	Nº o possui	0,76%	2,08%	R\$ 24.312.072,78	13.455.117/0001-01	1,78%	10,27%	Curto Prazo	Fundos de Investimento - 100% Títulos Públicos SELIC - Art. 71, I, "b"	Risco Médio
TESOURO IPCA COM JUROS SEMESTRAIS (ANTIGA NTN-B 2045)-CÓDIGO: 10359219 (7604)	TESOURO NACIONAL	TESOURO NACIONAL	0,00%	IPCA+7.002299% %	Nº o possui	1,17%	-	R\$ 37.349.820,04		0,77%	10,90%	Longo Prazo	Títulos Públicos de Emissão do Tesouro Nacional - SELIC - Art. 71, I, "a"	Risco Baixo
TESOURO IPCA COM JUROS SEMESTRAIS (ANTIGA NTN-B 2045)-CÓDIGO: 10359220 (7608)	TESOURO NACIONAL	TESOURO NACIONAL	0,00%	IPCA+7.002655% %	Nº o possui	2,52%	-	R\$ 80.298.619,98		0,77%	10,90%	Longo Prazo	Títulos Públicos de Emissão do Tesouro Nacional - SELIC - Art. 71, I, "a"	Risco Baixo
TESOURO IPCA COM JUROS SEMESTRAIS (ANTIGA NTN-B 2045)-CÓDIGO: 6650570 (7647)	TESOURO NACIONAL	TESOURO NACIONAL	0,00%	IPCA+6.261127% %	Nº o possui	1,27%	-	R\$ 40.605.962,25		0,71%	10,21%	Longo Prazo	Títulos Públicos de Emissão do Tesouro Nacional - SELIC - Art. 71, I, "a"	Risco Baixo
TESOURO IPCA COM JUROS SEMESTRAIS (ANTIGA NTN-B 2045)-CÓDIGO: 6650571 (7632)	TESOURO NACIONAL	TESOURO NACIONAL	0,00%	IPCA+6.269771% %	Nº o possui	1,27%	-	R\$ 40.565.344,83		0,71%	10,21%	Longo Prazo	Títulos Públicos de Emissão do Tesouro Nacional - SELIC - Art. 71, I, "a"	Risco Baixo
TESOURO IPCA COM JUROS SEMESTRAIS (NTN-B 2045- CÓDIGO: 15759226)	TESOURO NACIONAL	TESOURO NACIONAL	0,00%	IPCA+4,86% %	Nº o possui	1,51%	-	R\$ 48.004.497,93		0,61%	8,89%	Longo Prazo	Títulos Públicos de Emissão do Tesouro Nacional - SELIC - Art. 71, I, "a"	Risco Baixo
TESOURO IPCA COM JUROS SEMESTRAIS (NTN-B 2045- CÓDIGO: 15759225)	TESOURO NACIONAL	TESOURO NACIONAL	0,00%	IPCA+4,86% %	Nº o possui	1,51%	-	R\$ 48.004.497,93		0,61%	8,89%	Longo Prazo	Títulos Públicos de Emissão do Tesouro Nacional - SELIC - Art. 71, I, "a"	Risco Baixo
TESOURO IPCA COM JUROS SEMESTRAIS (NTN-B 2045- CÓDIGO: 15759224)	TESOURO NACIONAL	TESOURO NACIONAL	0,00%	IPCA+4,86% %	Nº o possui	1,51%	-	R\$ 48.004.497,93		0,61%	8,89%	Longo Prazo	Títulos Públicos de Emissão do Tesouro Nacional - SELIC - Art. 71, I, "a"	Risco Baixo
TESOURO IPCA COM JUROS SEMESTRAIS (NTN-B 2040- CÓDIGO: 15860603)	TESOURO NACIONAL	TESOURO NACIONAL	0,00%	IPCA+4,94% %	Nº o possui	5,94%	-	R\$ 189.253.507,72		0,63%	8,97%	Longo Prazo	Títulos Públicos de Emissão do Tesouro Nacional - SELIC - Art. 71, I, "a"	Risco Baixo
TESOURO IPCA COM JUROS SEMESTRAIS (NTN-B 2040- CÓDIGO: 15860602)	TESOURO NACIONAL	TESOURO NACIONAL	0,00%	IPCA+4,94% %	Nº o possui	0,74%	-	R\$ 23.656.688,47		0,63%	8,97%	Longo Prazo	Títulos Públicos de Emissão do Tesouro Nacional - SELIC - Art. 71, I, "a"	Risco Muito Baixo
TESOURO IPCA COM JUROS SEMESTRAIS (NTN-B 2040- CÓDIGO: 15860600)	TESOURO NACIONAL	TESOURO NACIONAL	0,00%	IPCA+4,94% %	Nº o possui	1,48%	-	R\$ 47.313.376,93		0,63%	8,97%	Longo Prazo	Títulos Públicos de Emissão do Tesouro Nacional - SELIC - Art. 71, I, "a"	Risco Muito Baixo
TESOURO IPCA COM JUROS SEMESTRAIS (NTN-B 2040- CÓDIGO: 15917043)	TESOURO NACIONAL	TESOURO NACIONAL	0,00%	IPCA+5,00% %	Nº o possui	1,71%	-	R\$ 54.540.172,99		0,63%	6,22%	Longo Prazo	Títulos Públicos de Emissão do Tesouro Nacional - SELIC - Art. 71, I, "a"	Risco Muito Baixo



Documento Assinado Digitalmente por: MARCONI MUZZIO PIREZ DE PAIVA FILHO
 Acesse em: <https://gcof.ce.gov.br/gpf/validarDoc/seam/CodigoDoDocumento:99944028710F4B3C8Ade9805113c11b>

Nome do Fundo	Gestor	Administrador	Taxa de Administra ^{ção} Anual (%)	Benchmark (Índice de Referência anual)	Taxa Performance*	% PL RECIPREV	% PL Fundo	Valor (R\$)	CNPJ	Rentabilidade do Produto (mensal)	Rentabilidade do Produto (anual)	Prazo de Liquida ^{ção}	Artigo da Resolução nº 4.963/21	Risco
TESOURO IPCA COM JUROS SEMESTRAIS (NTN-B 2040- CÓDIGO: 17223138)	TESOURO NACIONAL	TESOURO NACIONAL	0,00%	IPCA+ 5,265%	Nº o possui	1,44%	-	R\$ 45.740.295,56		0,65%	6,38%	Longo Prazo	Títulos Públicos de Emiss ^{ão} do Tesouro Nacional - SELIC - Art. 71, I, "a"	Risco Muito Baixo
TESOURO IPCA COM JUROS SEMESTRAIS (NTN-B 2040- CÓDIGO: 17223139)	TESOURO NACIONAL	TESOURO NACIONAL	0,00%	IPCA+ 5,265%	Nº o possui	4,31%	-	R\$ 137.220.886,68		0,65%	6,38%	Longo Prazo	Títulos Públicos de Emiss ^{ão} do Tesouro Nacional - SELIC - Art. 71, I, "a"	Risco Baixo
TESOURO IPCA COM JUROS SEMESTRAIS (NTN-B 2040- CÓDIGO: 17223140)	TESOURO NACIONAL	TESOURO NACIONAL	0,00%	IPCA+ 5,265%	Nº o possui	5,74%	-	R\$ 182.961.182,24		0,65%	6,38%	Longo Prazo	Títulos Públicos de Emiss ^{ão} do Tesouro Nacional - SELIC - Art. 71, I, "a"	Risco Baixo
TESOURO IPCA COM JUROS SEMESTRAIS (NTN-B 2040- CÓDIGO: 17223141)	TESOURO NACIONAL	TESOURO NACIONAL	0,00%	IPCA+ 5,270%	Nº o possui	1,43%	-	R\$ 45.716.674,97		0,65%	6,39%	Longo Prazo	Títulos Públicos de Emiss ^{ão} do Tesouro Nacional - SELIC - Art. 71, I, "a"	Risco Baixo
TESOURO IPCA COM JUROS SEMESTRAIS (NTN-B 2045- CÓDIGO: 19447309)	TESOURO NACIONAL	TESOURO NACIONAL	0,00%	IPCA+ 5,730%	Nº o possui	3,50%	-	R\$ 111.385.486,96		0,68%	6,67%	Longo Prazo	Títulos Públicos de Emiss ^{ão} do Tesouro Nacional - SELIC - Art. 71, I, "a"	Risco Baixo
TESOURO IPCA COM JUROS SEMESTRAIS (NTN-B 2040- CÓDIGO: 37517319)	TESOURO NACIONAL	TESOURO NACIONAL	0,00%	IPCA+ 5,775%	Nº o possui	8,57%	-	R\$ 273.123.636,60		0,69%	4,06%	Longo Prazo	Títulos Públicos de Emiss ^{ão} do Tesouro Nacional - SELIC - Art. 71, I, "a"	Risco Baixo
TESOURO IPCA COM JUROS SEMESTRAIS (NTN-B 2040- CÓDIGO: 15836500)	TESOURO NACIONAL	TESOURO NACIONAL	0,00%	IPCA+ 4,94%	Nº o possui	1,48%	-	R\$ 47.313.376,93		0,63%	8,97%	Longo Prazo	Títulos Públicos de Emiss ^{ão} do Tesouro Nacional - SELIC - Art. 71, I, "a"	Risco Baixo
TESOURO IPCA COM JUROS SEMESTRAIS (NTN-B 2040- CÓDIGO: 15836499)	TESOURO NACIONAL	TESOURO NACIONAL	0,00%	IPCA+ 4,93%	Nº o possui	4,46%	-	R\$ 142.088.853,03		0,62%	8,96%	Longo Prazo	Títulos Públicos de Emiss ^{ão} do Tesouro Nacional - SELIC - Art. 71, I, "a"	Risco Baixo
TESOURO IPCA COM JUROS SEMESTRAIS (NTN-B 2045- CÓDIGO: 15786866)	TESOURO NACIONAL	TESOURO NACIONAL	0,00%	IPCA+ 4,865%	Nº o possui	3,01%	-	R\$ 95.949.506,96		0,61%	8,90%	Longo Prazo	Títulos Públicos de Emiss ^{ão} do Tesouro Nacional - SELIC - Art. 71, I, "a"	Risco Baixo
TESOURO IPCA COM JUROS SEMESTRAIS (NTN-B 2045- CÓDIGO: 15786865)	TESOURO NACIONAL	TESOURO NACIONAL	0,00%	IPCA+ 4,865%	Nº o possui	4,52%	-	R\$ 143.924.260,44		0,61%	8,90%	Longo Prazo	Títulos Públicos de Emiss ^{ão} do Tesouro Nacional - SELIC - Art. 71, I, "a"	Risco Baixo
Renda Fixa						80,03%		R\$ 2.550.066.128,57			0,77%			
CONSTMNCIA FUNDAMENTO FIA	CONSTMNCIA INVESTIMENTOS LTDA	BEM - DTVM LTDA (GRUPO BRADESCO)	2,00%	IBOVESPA	20,00%	2,56%	6,04%	R\$ 81.696.258,38	11.182.064/0001-77	10,25%	12,29%	Curto Prazo	Fundos de Investimento em Ações - Art. 81, I, "a"	Risco Baixo
SOMMA BRASIL FUNDO DE INVESTIMENTO EM AÇÕES	SOMMA INVESTIMENTOS S/A	BEM - DTVM LTDA (GRUPO BRADESCO)	2,00%	IBOVESPA	20,00%	1,11%	10,93%	R\$ 35.315.601,73	14.550.994/0001-24	11,36%	7,34%	Curto Prazo	Fundos de Investimento em Ações - Art. 81, I, "a"	Risco Baixo
AZ QUEST SMALL MID CAPS FUNDO DE INVESTIMENTO EM COTAS DE FUNDOS DE INVESTIMENTO EM AÇÕES	AZ QUEST INVESTIMENTOS LTDA	BEM - DTVM LTDA (GRUPO BRADESCO)	2,00%	Índice Small Cap	20,00%	1,82%	7,26%	R\$ 58.110.162,02	11.392.165/0001-72	10,45%	9,55%	Curto Prazo	Fundos de Investimento em Ações - Art. 81, I, "a"	Risco Alto
FINACAP MAURITSTAD FUNDO DE INVESTIMENTO EM AÇÕES	FINACAP INVESTIMENTOS LTDA	BEM - DTVM LTDA (GRUPO BRADESCO)	2,00%	IBOVESPA	20,00%	0,80%	6,51%	R\$ 25.442.537,65	05.964.067/0001-60	12,17%	18,31%	Curto Prazo	Fundos de Investimento em Ações - Art. 81, I, "a"	Risco Alto
BNP PARIBAS ACTION FIC FI A AÇÕES	BNP Paribas Asset Management Brasil (GRUPO BNP)	BANCO BNP PARIBAS BRASIL S.A. (GRUPO BNP)	2,00%	IBOVESPA	20,00%	0,46%	7,62%	R\$ 14.660.638,92	12.239.939/0001-92	9,31%	8,85%	Curto Prazo	Fundos de Investimento em Ações - Art. 81, I, "a"	Risco Alto



Documento Assinado Digitalmente por: MARCONI MUZZIO PRES DE PAIVA FILHO
 Acesse em: <https://eic.ce.gov.br/ppv/validador/assinatura/9440281b0f4b3c8ade78051f3c11b>



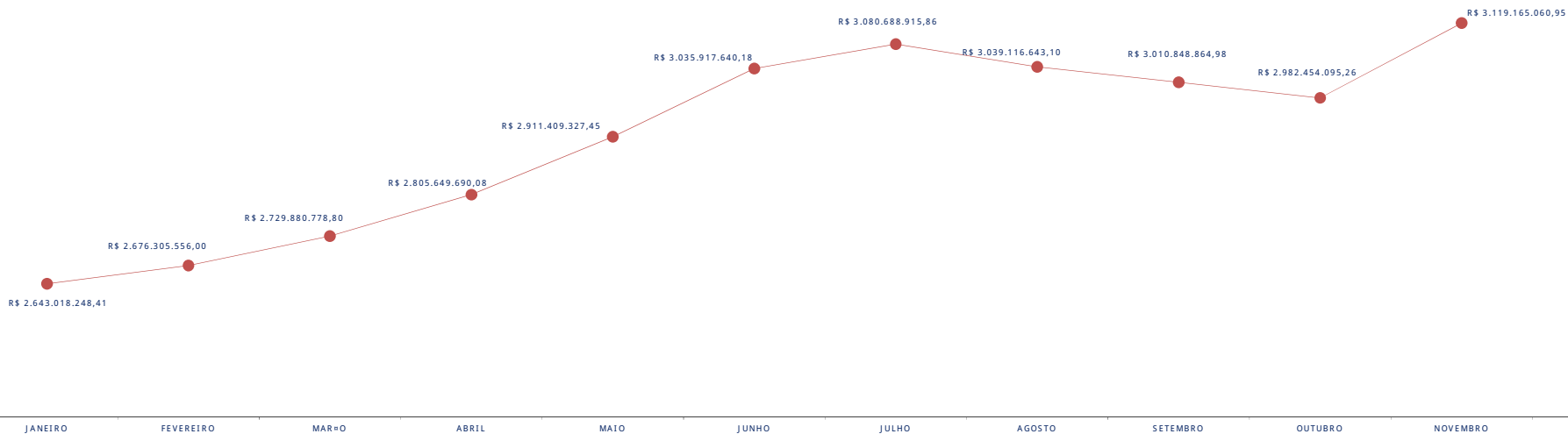
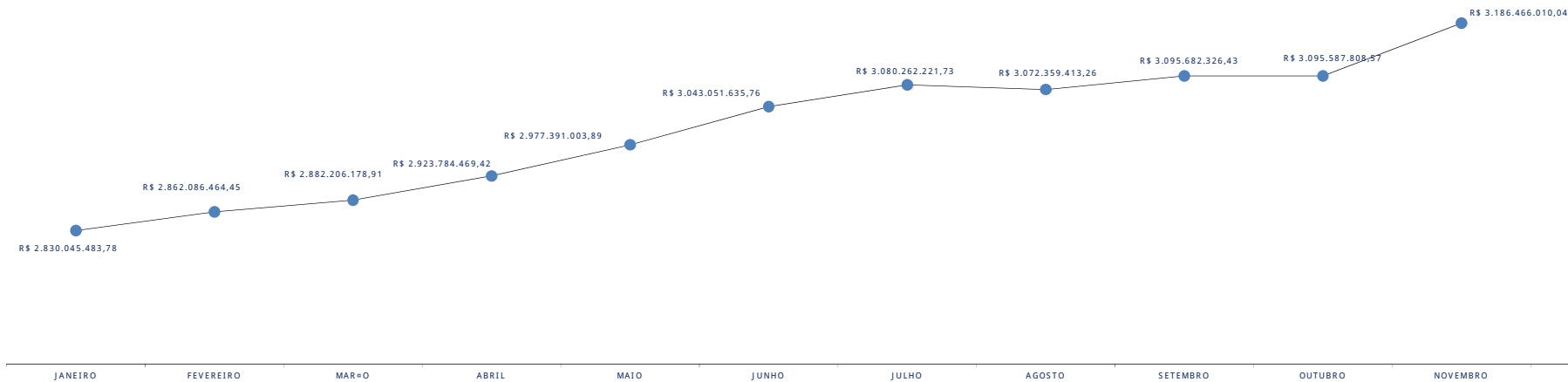
Nome do Fundo	Gestor	Administrador	Taxa de Administra ^{ção} Anual (%)	Benchmark (Índice de Referência anual)	Taxa Performance*	% PL RECIPREV	% PL Fundo	Valor (R\$)	CNPJ	Rentabilidade do Produto (mensal)	Rentabilidade do Produto (anual)	Prazo de Liquida ^{ção}	Artigo da Resolução nº 4.963/21	Risco
BNP PARIBAS SMALL CAPS FUNDO DE INVESTIMENTO EM AÇÕES	BNP Paribas Asset Management Brasil (GRUPO BNP)	BANCO BNP PARIBAS BRASIL S.A. (GRUPO BNP)	2,00%	SMLL	20,00%	0,69%	8,88%	R\$ 22.025.549,69	11.108.013/0001-03	11,05%	7,43%	Curto Prazo	Fundos de Investimento em Ações - Art. 81, I, "a"	Risco Alto
BB AÇÕES SELEÇÃO FATORIAL FUNDO DE INVESTIMENTO EM COTAS DE FUNDOS DE INVESTIMENTO	BB DTVM (GRUPO BANCO DO BRASIL)	BB DTVM (GRUPO BANCO DO BRASIL)	2,00%	IBOVESPA	20,00%	2,78%	6,21%	R\$ 88.707.179,90	07.882.792/0001-14	11,48%	13,04%	Curto Prazo	Fundos de Investimento em Ações - Art. 81, I, "a"	Risco Alto
XP DIVIDENDOS FUNDO DE INVESTIMENTO DE AÇÕES	XP GESTÃO DE RECURSOS LTDA	SANTANDER CACEIS BRASIL DTVM	3,00%	Sem benchmark	Nº o possui	0,91%	8,72%	R\$ 29.101.079,63	16.575.255/0001-12	12,58%	18,90%	Curto Prazo	Fundos de Investimento em Ações - Art. 81, I, "a"	Risco Alto
BRADESCO FUNDO DE INVESTIMENTO EM AÇÕES MID SMALL CAPS	BRAM - DTVM (GRUPO BRADESCO)	BEM - DTVM LTDA (GRUPO BRADESCO)	1,50%	IBRX	Nº o possui	1,46%	6,29%	R\$ 46.496.514,42	06.988.623/0001-09	12,94%	-2,14%	Curto Prazo	Fundos de Investimento em Ações - Art. 81, I, "a"	Risco Alto
OCCAM FIC FIA	OCCAM BRASIL GESTÃO DE RECURSOS LTDA	BEM - DTVM LTDA (GRUPO BRADESCO)	2,00%	IBOVESPA	0,2	1,17%	4,83%	R\$ 37.398.997,25	11.628.883/0001.03	10,65%	10,35%	Curto Prazo	Fundos de Investimento em Ações - Art. 81, I, "a"	Risco Alto
FUNDO DE INVESTIMENTO EM COTAS DE FUNDOS DE INVESTIMENTO DE AÇÕES CAIXA AÇÕES MULTIGESTOR	CAIXA DTVM S/A	CAIXA ECONOMICA FEDERAL	1,50%	IBOVESPA	Nº o possui	1,37%	6,81%	R\$ 43.798.081,29	30.068.224/0001-04	10,62%	11,14%	Curto Prazo	Fundos de Investimento em Ações - Art. 81, I, "a"	Risco Alto
FUNDO DE INVESTIMENTO EM COTAS DE FUNDOS DE INVESTIMENTO EM AÇÕES CAIXA VALOR DIVIDENDOS RPPS	VINCI EQUITIES GESTORA DE RECURSOS LTDA (GRUPO VINCI PARTNERS)	CAIXA ECONOMICA FEDERAL	1,72%	IDIV	20,00%	2,66%	8,81%	R\$ 84.773.763,92	15.154.441/0001-15	9,68%	16,83%	Curto Prazo	Fundos de Investimento em Ações - Art. 81, I, "a"	Risco Alto
SUL AMERICA SELECTION FIC FIA	SULAMÉRICA INVESTIMENTOS GESTORA DE RECURSOS S.A.	BEM - DTVM LTDA (GRUPO BRADESCO)	2,00%	IVBX-2	20,00%	0,38%	6,55%	R\$ 12.094.139,51	34.525.068/0001-06	10,48%	3,74%	Curto Prazo	Fundos de Investimento em Ações - Art. 81, I, "a"	Risco Alto
VINCI GAS DIVIDENDOS FUNDO DE INVESTIMENTO EM AÇÕES	VINCI EQUITIES GESTORA DE RECURSOS LTDA (GRUPO VINCI PARTNERS)	BEM - DTVM LTDA (GRUPO BRADESCO)	2,00%	IBOVESPA	20,00%	1,52%	9,06%	R\$ 48.311.664,52	07.488.106/0001-25	11,47%	14,51%	Curto Prazo	Fundos de Investimento em Ações - Art. 81, I, "a"	Risco Alto
Renda Variável						19,71%		R\$ 627.932.168,83			10,96%			
Exterior						0,00%		R\$ -			0,00%			
BRASIL FLORESTAL - FUNDO DE INVESTIMENTO EM PARTICIPAÇÕES MULTISTRATÉGIA	QUELUZ GESTÃO DE RECURSOS FINANCEIROS LTDA	BNY MELLON SERVIÇOS FINANCEIROS DTVM S.A.	1,50%	IPCA+ 9,00%	Nº o possui	0,19%	4,55%	R\$ 6.165.218,54	12.312.767/0001-35	-0,03%	-0,06%	Curto Prazo	Fundos de Investimento em Participações (FIP) - Art. 10, II	Risco Alto
Fundos Estruturados						0,19%		R\$ 6.165.218,54			-0,03%			
SINGULARE FUNDO DE INVESTIMENTO IMOBILIÁRIO	SINGULARE CTVM S.A.	SINGULARE CTVM S.A.	1,36%	IPCA+ 7,50%	20,00%	0,05%	21,88%	R\$ 1.642.263,01	16.841.067/0001-99	0,07%	13,90%	Médio Prazo	Fundos de Investimento Imobiliário (FII) - Art. 11	Risco Médio
BB RECEBÍVEIS IMOBILIÁRIOS FUNDO DE INVESTIMENTO IMOBILIÁRIO, FII	RIO BRAVO INVESTIMENTOS LTDA	BB DTVM (GRUPO BANCO DO BRASIL)	0,85%	IPCA + 6,9506%	20,00%	0,02%	4,83%	R\$ 660.229,08	20.716.161/0001-93	0,76%	-18,05%	Médio Prazo	Fundos de Investimento Imobiliário (FII) - Art. 11	Risco Médio
Fundos Imobiliários						0,07%		R\$ 2.302.492,09			0,26%			
Emprestimos Consignados						0,00%		R\$ -			0,00%			
Saldo Conta Corrente						0,00%		R\$ 2,00						
Total Geral						100,00%		R\$ 3.186.466.010,04			2,63%			

* A taxa de performance sempre será cobrada sobre o valor acima do benchmark.

* A partir de 01/01/2019, os títulos públicos do Tesouro Nacional em posse do Fundo Previdenciário RECIPREV: TESOURO IPCA COM JUROS SEMESTRAIS COM VENCIMENTO EM 15/05/2045 (ANTIGA NTN-B 2045)-CÓDIGO: 10359219; TESOURO IPCA COM JUROS SEMESTRAIS (ANTIGA NTN-B 2045)-CÓDIGO: 10359220; TESOURO IPCA COM JUROS SEMESTRAIS (ANTIGA NTN-B 2045)-CÓDIGO: 6650570 e TESOURO IPCA COM JUROS SEMESTRAIS (ANTIGA NTN-B 2045)-CÓDIGO: 6650571, passaram a ser marcados pela "CURVA DE JUROS", de aquisição dos títulos, respectivamente: IPCA+ 7,002299% ; IPCA+ 7,002655% ; IPCA+ 6,261127% e IPCA+ 6,269771% , conforme definido na Política de Investimentos de 2019 e em conformidade com as normas da Secretaria de Previdência (Portaria nº 577, de 27 de dezembro de 2017 e Portaria SPREV nº 4, de 05 de fevereiro de 2018). Como os títulos são de longo prazo e com expectativa de se levar ao vencimento final, com a marcação pela curva de juros, evitaremos a volatilidade dos mesmos. O total dos referidos títulos em 31/12/2018, apresentavam "valor de mercado" que eram "marcados" mercado", o valor de R\$ 187.984.960,92. Com a mudança de metodologia, passando a ser usada a marcação pela "curva de juros", o valor dos mesmos no dia 01/01/2019, passou a valer R\$ 150.374.784,14, correspondente ao valor de aquisição atualizados pelas taxas de compra de cada um. Deste modo, apesar da redução do Patrimônio Líquido da carteira, no valor equivalente a diferença do preço de mercado e na curva de juros, reduzimos a volatilidade da carteira e utilizamos o valor real dos ativos até o seu vencimento, nesta data os preços de mercado e pela curva de juros se encontram. A partir de setembro de 2021, iniciamos a compra de NTN-B 2040 e 2045, com todas as marcas pela curva de juros.

TESOURO IPCA COM JUROS SEMESTRAIS (ANTIGA NTN-B 2040 E 2045) / Marcação a Mercado	R\$ 1.815.720.198,28
Preço da Carteira Mercado	R\$ 3.119.165.060,95
Provisão para perdas futuras de investimentos	R\$ 5.302.580,60

Documento Assinado Digitalmente por: MARCONI MUZZIO PRES. DE PAIVA FILHO
 Acesso em: https://etecce.pe.gov.br/epv/validar_documento: 95944028-7b0f-4b3c-8ade-98051f3c11f3





ADMINISTRADORES DE RECURSOS	GRUPO ECONOMICO DO ADMINISTRADOR DE RECURSOS	GESTORES DE RECURSOS	VALOR	% CARTEIRA	
		GESTOR	VALOR	% CARTEIRA	
		BB DTVM (GRUPO BANCO DO BRASIL)	R\$ 175.637.439,61	5,51%	
		RIO BRAVO INVESTIMENTOS LTDA	R\$ 660.229,08	0,02%	
		TOTAL	R\$ 176.297.668,69	5,53%	
		GESTOR	VALOR	% CARTEIRA	
		CAIXA DTVM S/A	R\$ 130.943.732,46	4,11%	
		VINCI EQUITIES GESTORA DE RECURSOS LTDA (GRUPO VINCI PARTNERS)	R\$ 84.773.763,92	2,66%	
		TOTAL	R\$ 215.717.496,38	6,77%	
		CUSTODIA	VALOR	% CARTEIRA	
		TESOURO NACIONAL - Valor na Curva	R\$ 1.883.021.147,37	59,09%	
		TESOURO NACIONAL - Valor Mercado	R\$ 1.815.720.198,28	58,21%	
		TOTAL	R\$ 3.698.741.345,65	117,31%	
		GESTOR	VALOR	% CARTEIRA	
		BRAM - DTVM (GRUPO BRADESCO)	R\$ 894.038,18	0,03%	
		BANCO BRADESCO S.A. (GRUPO BRADESCO)	R\$ 302.672.631,02	9,50%	
		TOTAL	R\$ 303.566.669,20	9,53%	
		GESTOR	VALOR	% CARTEIRA	
		BRAM - DTVM (GRUPO BRADESCO)	R\$ 46.496.514,42	1,46%	
		CONSTANCIA INVESTIMENTOS LTDA	R\$ 81.696.258,38	2,56%	
		SULAMBRICA INVESTIMENTOS GESTORA DE RECURSOS S.A.	R\$ 12.094.139,51	0,38%	
		VINCI EQUITIES GESTORA DE RECURSOS LTDA (GRUPO VINCI PARTNERS)	R\$ 48.311.664,52	1,52%	
		MONGERAL AEGON INVESTIMENTOS LTDA	R\$ 13.683.656,64	0,43%	
		AZ QUEST INVESTIMENTOS LTDA	R\$ 58.110.162,02	1,82%	
		SOMMA INVESTIMENTOS S/A	R\$ 42.607.399,81	1,34%	
		OCCAM BRASIL GESTÃO DE RECURSOS LTDA	R\$ 37.398.997,25	1,17%	
		FINACAP INVESTIMENTOS LTDA	R\$ 25.442.537,65	0,80%	
		TOTAL	R\$ 365.841.330,21	11,48%	
		GESTOR	VALOR	% CARTEIRA	
		BANCO DO NORDESTE DO BRASIL S.A.	R\$ 84.883.594,42	2,66%	
		XP GESTÃO DE RECURSOS LTDA	R\$ 29.101.079,63	0,91%	
		XP VISTA ASSET MANAGEMENT LTDA	R\$ 35.200.747,81	1,10%	
		SANTANDER BRASIL ASSET MANAGEMENT	R\$ 24.312.072,78	0,76%	
		TOTAL	R\$ 173.497.494,64	5,44%	
		GESTOR	VALOR	% CARTEIRA	
		ITAU UNIBANCO ASSET MANAGEMENT LTDA	R\$ 24.028.500,93	0,75%	
		TOTAL	R\$ 24.028.500,93	0,75%	
		GESTOR	VALOR	% CARTEIRA	
		QUELUZ GESTÃO DE RECURSOS FINANCEIROS LTDA	R\$ 6.165.218,54	0,19%	
		TOTAL	R\$ 6.165.218,54	0,19%	
		GESTOR	VALOR	% CARTEIRA	
		BNP PARIBAS ASSET MANAGEMENT BRASIL (GRUPO BNP)	R\$ 36.686.188,61	1,15%	
		TOTAL	R\$ 36.686.188,61	1,15%	
		GESTOR	VALOR	% CARTEIRA	
		SINGULARE CTVM S.A.	R\$ 1.644.293,48	0,05%	
		TOTAL	R\$ 1.644.293,48	0,05%	
		TOTAL GERAL DA CARTEIRA DE INVESTIMENTOS RECIPREV	Na Curva	R\$ 3.186.466.008,04	100,00%
			Mercado	R\$ 3.119.165.058,95	

COMPOSIÇÃO DA CARTEIRA DE INVESTIMENTOS RECIPREV - 2023



PRAZOS DE LIQUIDIDADE DA CARTEIRA									
CARTEIRA GERAL	RENDA FIXA	RENDA VARIÁVEL	EXTERIOR	ESTRUTURADOS	IMOBILIÁRIOS	CONSIGNADOS	TOTAL		
CURTO PRAZO (Até 60 dias)	R\$ 255.057.648,21	R\$ 627.932.168,83	R\$ -	R\$ 6.165.218,54	R\$ -	R\$ -	R\$ 889.155.035,58	27,90%	
MÉDIO PRAZO (Até 5 anos)	R\$ 375.099.703,29	R\$ -	R\$ -	R\$ -	R\$ 2.302.492,09	R\$ -	R\$ 377.402.195,38	11,84%	
LONGO PRAZO (+ de 5 anos)	R\$ 1.919.908.777,08	R\$ -	R\$ -	R\$ -	R\$ -	R\$ -	R\$ 1.919.908.777,08	60,25%	
TOTAL	R\$ 2.550.066.128,57	R\$ 627.932.168,83	R\$ -	R\$ 6.165.218,54	R\$ 2.302.492,09	R\$ -	R\$ 3.186.466.008,04	100,00%	

COMPOSIÇÃO DOS INVESTIMENTOS DA CARTEIRA - ÍNDICES		
ÍNDICE	VALOR	%
IPCA+ ACIMA DA META	R\$ 2.246.629.373,18	70,51%
IBOVESPA	R\$ 375.330.959,64	11,78%
IMA-B	R\$ 129.757.692,73	4,07%
IDIV	R\$ 113.874.843,55	3,57%
CDI	R\$ 112.728.721,74	3,54%
SMALL CAPS	R\$ 80.135.711,71	2,51%
IBRX	R\$ 58.590.653,94	1,84%
IDKA IPCA 2A	R\$ 45.105.978,78	1,42%
IMA-B 5	R\$ 24.312.072,78	0,76%
TOTAL	R\$ 3.186.466.008,04	100,00%

RENDA FIXA X RENDA VARIÁVEL X EXTERIOR X ESTRUTURADOS X IMOBILIÁRIOS X CONSIGNADOS		
	VALOR	%
RENDA FIXA	R\$ 2.550.066.128,57	80,03%
RENDA VARIÁVEL	R\$ 627.932.168,83	19,71%
EXTERIOR	R\$ -	0,00%
ESTRUTURADOS	R\$ 6.165.218,54	0,19%
IMOBILIÁRIOS	R\$ 2.302.492,09	0,07%
CONSIGNADOS	R\$ -	0,00%
TOTAL	R\$ 3.186.466.008,04	100,00%

VOLATILIDADE DA CARTEIRA POR FUNDOS DE INVESTIMENTOS E TÍTULOS		
	VALOR	%
Volatilidade Muito Baixa	R\$ 2.311.372.397,27	72,54%
Volatilidade Alta	R\$ 467.146.536,83	14,66%
Volatilidade Muito Alta	R\$ 230.657.531,32	7,24%
Volatilidade Média	R\$ 137.222.772,14	4,31%
Volatilidade Baixa	R\$ 40.066.770,48	1,26%
TOTAL	R\$ 3.186.466.008,04	100,00%

Posição dos Gestores e Administradores da Carteira de Investimentos RECIPREV 2023

VOLUME DE APLICAÇÕES POR GESTOR				
GESTOR	VALOR APLICADO	% CARTEIRA	% Mximo Permitido	%
AZ QUEST INVESTIMENTOS LTDA	R\$ 58.110.162,02	1,82%	Mximo permitido 5,00% do volume de gest ^o ANBIM1	0,27%
BB DTVM (GRUPO BANCO DO BRASIL)	R\$ 175.637.439,61	5,51%		0,01%
BANCO DO NORDESTE DO BRASIL S.A.	R\$ 84.883.594,42	2,66%		0,72%
BNP Paribas Asset Management Brasil (GRUPO BNP)	R\$ 36.686.188,61	1,15%		0,05%
BRAM - DTVM (GRUPO BRADESCO)	R\$ 47.390.552,60	1,49%		0,01%
BANCO BRADESCO S.A. (GRUPO BRADESCO)	R\$ 302.672.631,02	9,50%		0,05%
CAIXA DTVM S/A	R\$ 130.943.732,46	4,11%		0,03%
CONSTMNIA INVESTIMENTOS LTDA	R\$ 81.696.258,38	2,56%		4,63%
FINACAP INVESTIMENTOS LTDA	R\$ 25.442.537,65	0,80%		2,53%
ITAU UNIBANCO ASSET MANAGEMENT LTDA	R\$ 24.028.500,93	0,75%		0,00%
ICATU VANGUARDA GESTÃO DE RECURSOS LTDA	R\$ -	0,00%		0,00%
MONGERAL AEGON INVESTIMENTOS LTDA	R\$ 13.683.656,64	0,43%		0,13%
OCCAM BRASIL GESTÃO DE RECURSOS LTDA	R\$ 37.398.997,25	1,17%		0,74%
QUELUZ GESTÃO DE RECURSOS FINANCEIROS LTDA	R\$ 6.165.218,54	0,19%		0,62%
RIO BRAVO INVESTIMENTOS LTDA	R\$ 660.229,08	0,02%		0,01%
SINGULARE CTVM S.A.	R\$ 1.644.293,48	0,05%		0,03%
SANTANDER BRASIL ASSET MANAGEMENT	R\$ 24.312.072,78	0,76%		0,01%
SOMMA INVESTIMENTOS S/A	R\$ 42.607.399,81	1,34%		0,37%
SULAMERICA INVESTIMENTOS GESTORA DE RECURSOS S.A.	R\$ 12.094.139,51	0,38%		0,03%
TESOURO NACIONAL	R\$ 1.883.021.147,37	59,09%		0,00%
VINCI EQUITIES GESTORA DE RECURSOS LTDA (GRUPO VINCI PARTNERS)	R\$ 133.085.428,44	4,18%	0,27%	
XP VISTA ASSET MANAGEMENT LTDA	R\$ 35.200.747,81	1,10%	0,02%	
XP GESTÃO DE RECURSOS LTDA	R\$ 29.101.079,63	0,91%	0,02%	
TOTAL	R\$ 3.186.466.008,04	100,00%		

VOLUME DE APLICAÇÕES POR ADMINISTRADOR						
ADMINISTRADOR	VALOR APLICADO	% CARTEIRA	% Mximo Permitido	% Mximo Permitido	% do Total administrado	% Relato com RPPS
BANCO BNP PARIBAS BRASIL S.A. (GRUPO BNP)	R\$ 36.686.188,61	1,15%	Mximo permitido 5,00% do volume de Administra ^o ANBIMA	Mximo permitido de todos os RPPS 50,00% do volume de Administra ^o ANBIMA	0,04%	1,4%
BANCO BRADESCO S.A. (GRUPO BRADESCO)	R\$ 669.407.999,41	21,01%			0,11%	1,7%
BB DTVM (GRUPO BANCO DO BRASIL)	R\$ 176.297.668,69	5,53%			0,01%	5,5%
BNY MELLON SERVIÇOS FINANCEIROS DTVM S.A.	R\$ 6.165.218,54	0,19%			0,00%	0,0%
CAIXA ECONOMICA FEDERAL	R\$ 215.717.496,38	6,77%			0,04%	11,1%
SANTANDER CACEIS BRASIL DTVM	R\$ 149.185.421,85	4,68%			0,04%	0,8%
BANCO SANTANDER (BRASIL) S.A.	R\$ 24.312.072,78	0,76%			0,02%	0,8%
ITAU UNIBANCO S.A.	R\$ 24.028.500,93	0,75%			0,00%	0,0%
SINGULARE CTVM S.A.	R\$ 1.644.293,48	0,05%				
TESOURO NACIONAL	R\$ 1.883.021.147,37	0,05%				
TOTAL	R\$ 3.186.466.008,04	100,00%				

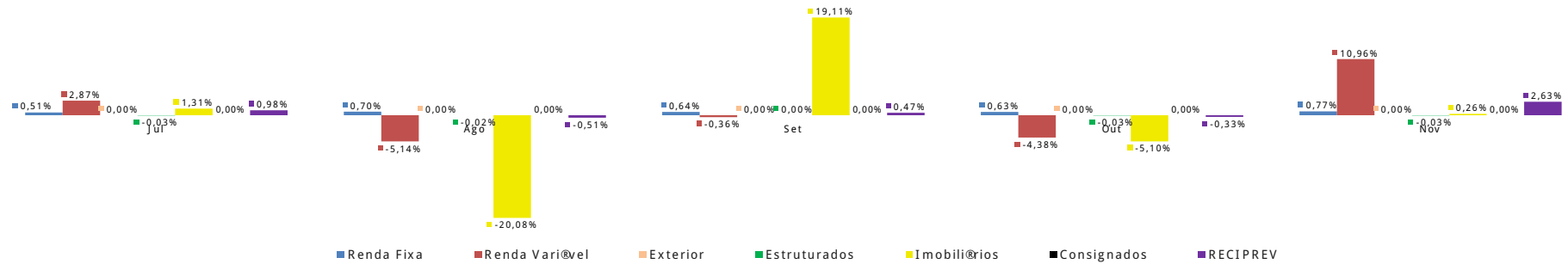
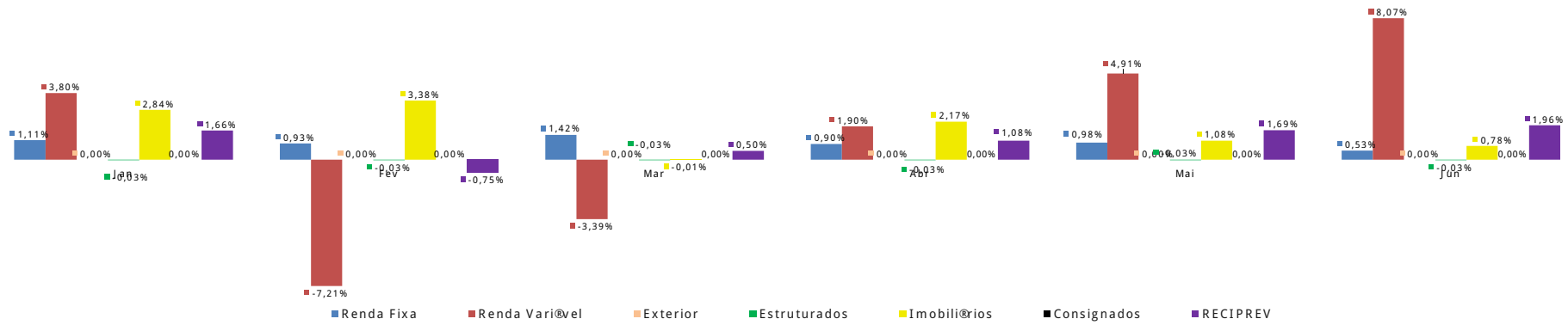
Documento Assinado Digitalmente por: MARCONI MUZZIO PIREZ DE PAIVA FILHO
 Acesse em: <https://etec.ice.pe.gov.br/epp/validaDoc.seam> Código de Autenticação: 9e9a40287b0f4f3c8ade98051f3c11b



SEGMENTO	Tipo de Ativo	Limite da Resolução CMN (%)	Posição Atual da Carteira (R\$)	Posição Atual da Carteira (%)	Estratégia de Alocação - Política de Investimento de 2023			Meta de rentabilidade para o Exercício por tipo de Ativo
					Limite Inferior (%)	Estratégia Alvo (%)	Limite Superior (%)	
Renda Fixa	Títulos Públicos de emissão do TN - Art. 71, I, a	100,00%	R\$ 1.883.021.147,37	59,09%	50,00%	52,32%	100,00%	10,86%
Renda Fixa	FI 100% títulos TN - Art. 71, I, b	100,00%	R\$ 296.955.234,72	9,32%	7,96%	15,92%	15,00%	12,35%
Renda Fixa	ETF - 100% Títulos Públicos - Art. 71, I, c	100,00%	R\$ 0,00	0,00%	0,00%	0,00%	0,00%	11,91%
Renda Fixa	Operações compromissadas - Art. 71, II	5,00%	R\$ 0,00	0,00%	0,00%	0,00%	0,00%	12,47%
Renda Fixa	Fundos de Investimento em Renda Fixa - Geral - Art. 7, III, a	60,00%	R\$ 60.123.286,91	1,89%	0,73%	1,45%	3,00%	11,00%
Renda Fixa	ETF - Renda Fixa "Referenciado" - Art. 71, III, b	60,00%	R\$ 0,00	0,00%	0,00%	0,00%	0,00%	11,00%
Renda Fixa	Ativos de Renda Fixa Emitidos por Instituições Financeiras - Art. 71, IV	20,00%	R\$ 302.672.631,02	9,50%	4,68%	9,36%	18,00%	12,33%
Renda Fixa	Fundos de Investimento em Direitos Creditórios (FIDC) - Cota Sênior - Art. 71, V, a	5,00%	R\$ 2.030,47	0,00%	0,05%	0,10%	15,00%	11,00%
Renda Fixa	Fundos de Investimento em Renda Fixa - Crédito Privado - Art. 71, V, b	5,00%	R\$ 7.291.798,09	0,23%	0,00%	1,17%	0,00%	11,00%
Renda Fixa	Fundos de deb. ntures de infraestrutura - Art. 71, V, c	5,00%	R\$ 0,00	0,00%	0,00%	0,00%	0,00%	11,00%
Renda Variável	Fundos de Investimento em Ações - Art. 81, I, a	30,00%	R\$ 627.932.168,83	19,71%	9,68%	19,36%	25,00%	11,00%
Renda Variável	Fundos de Investimento em Índices de Mercado (ETF) - Renda Variável - Art. 81, I, b	30,00%	R\$ 0,00	0,00%	0,00%	0,00%	0,00%	11,00%
Exterior	Fundos de Investimento em Renda Fixa - Dívida Externa - Art. 91, I	10,00%	R\$ 0,00	0,00%	0,00%	0,00%	0,00%	6,12%
Exterior	Fundos de Investimento - Investimento no Exterior - Art. 91, II	10,00%	R\$ 0,00	0,00%	0,00%	0,00%	0,00%	6,12%
Exterior	Fundos de Investimento em Ações - BDR Nível I - Art. 91, III	10,00%	R\$ 0,00	0,00%	0,00%	0,00%	0,00%	10,61%
Investimentos Estruturados	Fundos de Investimento Multimercado (FIM) - Art. 10, I	10,00%	R\$ 0,00	0,00%	0,00%	0,00%	0,00%	11,00%
Investimentos Estruturados	Fundos de Investimento em Participações (FIP) - Art. 10, II	5,00%	R\$ 6.165.218,54	0,19%	0,11%	0,21%	1,00%	11,00%
Investimentos Estruturados	Fundo de Investimento em Ações - Mercado de Acesso - Art. 10, III	5,00%	R\$ 0,00	0,00%	0,00%	0,00%	0,00%	11,00%
Fundos Imobiliários	Fundos de Investimento Imobiliário (FII) - Art. 11	5,00%	R\$ 2.302.492,09	0,07%	0,05%	0,11%	1,00%	11,00%
Empréstimos Consignados	Empréstimos Consignados - sem certificação ou Pr&Gestão - Art. 12, I	5,00%	R\$ 0,00	0,00%	0,00%	0,00%	0,00%	0,00%
Empréstimos Consignados	Empréstimos Consignados - com certificação ou Pr&Gestão - Art. 12, II	10,00%	R\$ 0,00	0,00%	0,00%	0,00%	10,00%	18,47%
Saldo Conta Corrente			R\$ 2,00	0,00%				
TOTAL			R\$ 3.186.466.008,04	100,00%		100,00%		

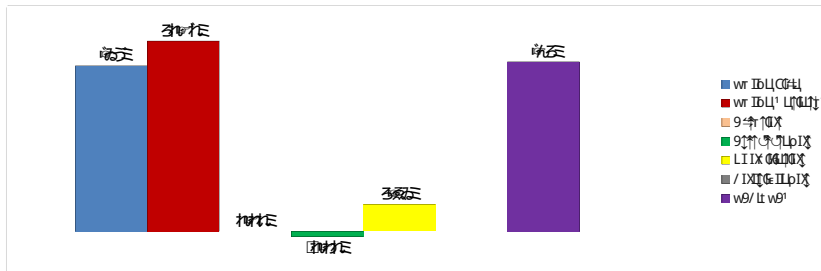


POLÍTICA 2023									
TIPOS DE ATIVOS	Artigo da Resolução nº 4.963/2021	Limite da Resolução nº CMN (%)	Limites da Política Carteira RECIPEV 2023		Limites da Política Carteira RECIPEV 2023			Carteira RECIPEV - Posição Atual	Diferença da Estratégia Alvo
			Política	Nível III	Limite Inferior (%)	Estratégia Alvo (%)	Limite Superior (%)		
RENDA FIXA		Limites 4.963/2021	Política	Nível III	Limite Inferior (%)	Estratégia Alvo (%)	Limite Superior (%)	Posição Atual da Carteira	
Títulos Públicos de Emissão do Tesouro Nacional	Art. 71, I, "a"	100,00%	100,00%	100,00%	50,00%	52,32%	100,00%	59,09%	-6,77%
Fundos de Investimento - 100% Títulos Públicos SELIC	Art. 71, I, "b"	100,00%	15,00%	100,00%	3,00%	15,92%	15,00%	9,32%	6,60%
Fundos de Investimento em Índices de Mercado (ETF) - 100% Títulos Públicos	Art. 71, I, "c"	100,00%	0,00%	100,00%	0,00%	0,00%	0,00%	0,00%	0,00%
Operações Compromissadas - 100% Títulos Públicos SELIC	Art. 71, II	5,00%	0,00%	15,00%	0,00%	0,00%	0,00%	0,00%	0,00%
Fundos de Investimento em Renda Fixa - Geral	Art. 71, III, "a"	60,00%	3,00%	75,00%	0,00%	1,45%	3,00%	1,89%	-0,43%
Fundos de Investimentos em Índices de Mercado (ETF)	Art. 71, III, "b"	60,00%	0,00%	75,00%	0,00%	0,00%	0,00%	0,00%	0,00%
Ativos de Renda Fixa Emitidos por Instituições Financeiras	Art. 71, IV, "a"	20,00%	18,00%	35,00%	0,00%	9,36%	18,00%	9,50%	-0,14%
Fundos de Investimento em Direitos Creditórios (FIDC) - Cota Sênior	Art. 71, V, "a"	5,00%	0,10%	15,00%	0,00%	0,10%	0,10%	0,00%	0,10%
Fundos de Investimento em Renda Fixa - Crédito Privado	Art. 71, V, "b"	5,00%	3,00%	15,00%	0,00%	1,17%	3,00%	0,23%	0,94%
Fundos de Debentures de Infraestrutura	Art. 71, V, "c"	5,00%	0,00%	15,00%	0,00%	0,00%	0,00%	0,00%	0,00%
TOTAL RENDA FIXA						80,32%		80,03%	0,29%
RENDA VARIÁVEL	Artigo da Resolução nº 4.963/2021	Limites 4.963/2021	Política	Nível III					
Fundos de Investimento em Ações	Art. 81, I, "a"	30,00%	25,00%	45,00%	0,00%	19,36%	25,00%	19,71%	-0,35%
Fundos de Investimento em Índices de Mercado (ETF)	Art. 81, I, "b"	30,00%	25,00%	45,00%	0,00%	0,00%	25,00%	0,00%	0,00%
TOTAL RENDA VARIÁVEL						19,36%		19,71%	-0,35%
EXTERIOR	Artigo da Resolução nº 4.963/2021	Limites 4.963/2021	Política	Nível III					
FIC e FIC FI - Renda Fixa - Dívida Externa	Art. 91, I	10,00%	10,00%	10,00%	0,00%	0,00%	10,00%	0,00%	0,00%
Fundos de Investimento - Investimento no Exterior	Art. 91, II	10,00%	10,00%	10,00%	0,00%	0,00%	10,00%	0,00%	0,00%
Fundos de Investimento em Ações - BDR Nível I	Art. 91, III	10,00%	10,00%	10,00%	0,00%	0,00%	10,00%	0,00%	0,00%
TOTAL EXTERIOR						0,00%		0,00%	0,00%
FUNDOS ESTRUTURADOS	Artigo da Resolução nº 4.963/2021	Limites 4.963/2021	Política	Nível III					
Fundos de Investimento Multimercado (FIM)	Art. 81, I, "a"	45,00%	25,00%	45,00%	0,00%	0,00%	25,00%	0,00%	0,00%
Fundos de Investimento em Participações (FIP)	Art. 81, I, "b"	45,00%	25,00%	45,00%	0,00%	0,21%	25,00%	0,19%	0,02%
Fundo de Investimento em Ações - Mercado de Acesso	Art. 81, II, "a"	35,00%	0,00%	35,00%	0,00%	0,00%	0,00%	0,00%	0,00%
TOTAL FUNDOS ESTRUTURADOS						0,21%		0,19%	0,02%
FUNDOS IMOBILIÁRIOS	Artigo da Resolução nº 4.963/2021	Limites 4.963/2021	Política	Nível III					
Fundos de Investimento Imobiliário (FII)	Art. 11	5,00%	1,00%	15,00%	0,00%	0,11%	1,00%	0,07%	0,04%
TOTAL FUNDOS IMOBILIÁRIOS						0,11%		0,07%	0,04%
EMPRÉSTIMOS CONSIGNADOS	Artigo da Resolução nº 4.963/2021	Limites 4.963/2021	Política	Nível III					
Empréstimos Consignados - sem certificação Pr&Gestão	Art. 12, I	5,00%	10,00%	5,00%	0,00%	0,00%	10,00%	0,00%	0,00%
Empréstimos Consignados - com certificação Pr&Gestão	Art. 12, II	10,00%	10,00%	10,00%	0,00%	0,00%	10,00%	0,00%	0,00%
TOTAL EMPRÉSTIMOS CONSIGNADOS						0,00%		0,00%	0,00%
						100,00%		100,00%	



Rentabilidade Acumulada por Segmento da Carteira de Investimentos RECIPREV - 2023

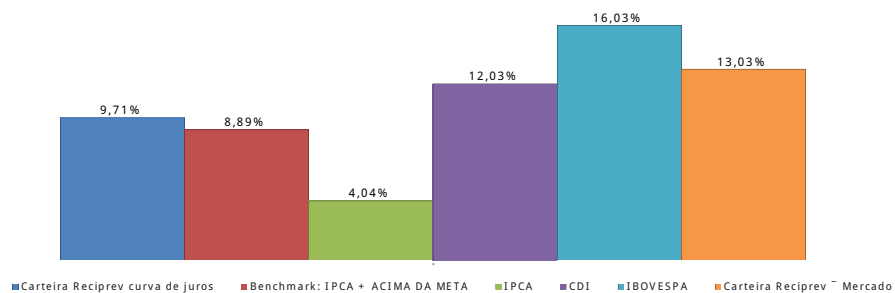
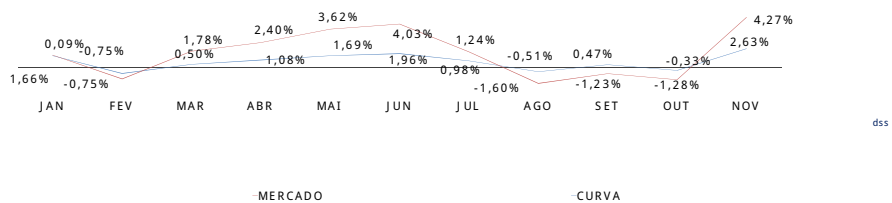
Rentabilidade Anual Acumulada da Carteira de Investimentos RECIPREV -2023



% Atingimento acumulado anual da meta na Curva	0,82%
% Atingimento acumulado anual da meta - Mercado	4,15%



Rentabilidade Anual Acumulada no Período



RELATÓRIOS DA CARTEIRA DE INVESTIMENTOS RECIFIN

Data da Posição: 30/11/2023

Nome do Fundo	Gestor	Administrador	Rendimento no M. s (R\$)	Saldo (R\$)
BB PREVIDENCIÁRIO RENDA FIXA FLUXO FUNDO DE INVESTIMENTO EM COTAS DE FUNDOS DE INVESTIMENTO	BB DTVM (GRUPO BANCO DO BRASIL)	BB DTVM (GRUPO BANCO DO BRASIL)	R\$ 8.643,48	R\$ 21.245,56
FUNDO DE INVESTIMENTO EM COTAS DE FUNDOS DE INVESTIMENTO RENDA FIXA CURTO PRAZO PODER PÚBLICO	BRAM - DTVM (GRUPO BRADESCO)	BANCO BRADESCO S.A. (GRUPO BRADESCO)	R\$ 53.743,59	R\$ 944.560,75
CAIXA BRASIL DISPONIBILIDADES FIC RENDA FIXA	CAIXA DTVM S/A	CAIXA ECONOMICA FEDERAL	R\$ 3.043,28	R\$ 51.262,68
Saldo Conta Corrente				R\$ 1,00
Total Carteira RECIFIN			R\$ 65.430,35	R\$ 1.017.069,99

ANO 2023



Documento Assinado Eletronicamente por: MARCONI MUZZIO PIREZ DE PAIVA FILHO
 Acesso em: https://eicf.cce.pe.gov.br/ppp/validadoc.seam Código do documento: 9e944b28-7b0f-4b3c-8ade-98051f3c11b

FUNDO PREVIDENCIÁRIO RECIPREV - VALOR PELA CURVA DE JUROS				
DATA	SALDO R\$	RENDIMENTO R\$	% RENDIMENTO CARTEIRA NA CURVA	
31/01/2023	R\$ 2.830.045.483,78	R\$ 46.377.811,30	1,66%	
28/02/2023	R\$ 2.862.086.464,45	R\$ 21.000.368,45	-0,75%	
31/03/2023	R\$ 2.882.206.179,91	R\$ 14.248.805,85	0,50%	
30/04/2023	R\$ 2.923.784.469,42	R\$ 31.238.752,34	1,08%	
31/05/2023	R\$ 2.977.381.339,17	R\$ 49.447.894,68	1,65%	
30/06/2023	R\$ 3.043.051.635,76	R\$ 58.391.704,77	1,96%	
31/07/2023	R\$ 3.080.262.221,73	R\$ 29.968.706,99	0,98%	
31/08/2023	R\$ 3.072.359.413,26	R\$ 15.494.315,31	-0,51%	
30/09/2023	R\$ 3.095.682.326,43	R\$ 14.241.219,45	0,46%	
31/10/2023	R\$ 3.095.587.808,57	R\$ 10.375.979,45	-0,33%	
30/11/2023	R\$ 3.186.466.010,04	R\$ 81.578.377,96	2,64%	
31/12/2023	R\$ -	R\$ -	0,00%	
TOTAL	R\$ -	R\$ 278.642.610,12	9,73%	

FUNDO FINANCEIRO RECIFIN			
DATA	SALDO R\$	RENDIMENTO R\$	
31/01/2023	R\$ 792.564,70	R\$ 16.230,60	
28/02/2023	R\$ 20.234.580,88	R\$ 127.051,65	
31/03/2023	R\$ 20.155.709,71	R\$ 293.072,46	
30/04/2023	R\$ 10.476.898,10	R\$ 218.253,31	
31/05/2023	R\$ 2.975.173,05	R\$ 188.025,13	
30/06/2023	R\$ 165.409,44	R\$ 63.387,55	
31/07/2023	R\$ 532.326,92	R\$ 83.163,38	
31/08/2023	R\$ 839.751,48	R\$ 99.456,46	
30/09/2023	R\$ 874.478,82	R\$ 80.252,48	
31/10/2023	R\$ 727.461,90	R\$ 88.248,72	
30/11/2023	R\$ 1.017.069,99	R\$ 65.430,35	
31/12/2023	R\$ -	R\$ -	
TOTAL	R\$ -	R\$ 1.322.573,09	

TOTAL FUNDOS: RECIPREV E RECIFIN				
DATA	SALDO R\$	RENDIMENTO R\$		
31/01/2023	R\$ 2.830.838.048,48	R\$ 62.608,20		
28/02/2023	R\$ 2.882.321.045,33	R\$ 208.316,80		
31/03/2023	R\$ 2.902.361.889,62	R\$ 141.878,31		
30/04/2023	R\$ 2.934.261.367,52	R\$ 317.005,65		
31/05/2023	R\$ 2.980.356.512,22	R\$ 456.919,81		
30/06/2023	R\$ 3.043.217.045,20	R\$ 615.092,32		
31/07/2023	R\$ 3.080.794.548,65	R\$ 301.870,37		
31/08/2023	R\$ 3.073.199.164,74	R\$ 156.858,85		
30/09/2023	R\$ 3.096.556.805,25	R\$ 152.472,93		
31/10/2023	R\$ 3.096.315.270,47	R\$ 107.730,73		
30/11/2023	R\$ 3.187.483.080,03	R\$ 813.808,31		
31/12/2023	R\$ -	R\$ 278.642.610,12		
TOTAL	R\$ -	R\$ 1.322.573,09		

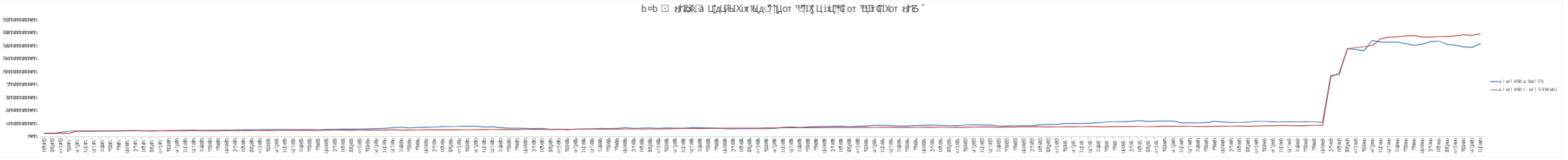
EVOLUÇÃO DA CARTEIRA CONSIDERANDO ENTRADAS LÍQUIDAS E PAGAMENTOS

ANO	RECEBIMENTOS DE CONTRIBUIÇÕES E PARCELAMENTO	PAGAMENTOS: FOLHA E CONSIGNAÇÕES	PAGAMENTOS: TAXA DE ADMINISTRAÇÃO E OUTRAS DESPESAS	ENTRADA LÍQUIDA ANUAL	RENDIMENTOS ANUAL	PATRIMÔNIO LÍQUIDO DA CARTEIRA
2014	R\$ 115.431.675,14	-R\$ 3.221.190,93	R\$ 18.536,66	R\$ 112.191.947,55	R\$ 72.522.075,78	R\$ 886.852.901,01
2015	R\$ 117.302.754,14	-R\$ 4.189.355,35	R\$ 16.578.587,13	R\$ 96.534.811,66	R\$ 95.546.968,68	R\$ 1.078.056.212,44
2016	R\$ 143.494.169,55	-R\$ 7.018.990,34	R\$ 2.720.504,82	R\$ 133.754.674,39	R\$ 202.325.745,52	R\$ 1.414.193.238,21
2017	R\$ 180.636.860,66	-R\$ 129.774.770,08	R\$ 40.998.812,81	R\$ 9.863.277,77	R\$ 176.804.521,49	R\$ 1.700.048.323,54
2018	R\$ 214.384.992,90	-R\$ 129.774.770,08	R\$ 40.998.812,81	R\$ 43.611.410,01	R\$ 190.832.868,93	R\$ 1.933.190.049,07
2019	R\$ 215.935.879,37	-R\$ 127.033.834,35	R\$ 4.116.698,14	R\$ 84.785.346,88	R\$ 347.109.435,32	R\$ 2.442.162.349,29
2020	R\$ 170.946.149,56	-R\$ 137.850.291,09	R\$ 3.963.467,19	R\$ 29.132.391,28	R\$ 98.314.570,92	R\$ 2.560.487.104,88
2021	R\$ 257.800.116,83	-R\$ 123.601.864,82	R\$ 3.841.241,79	R\$ 130.357.010,22	-R\$ 1.134.744,80	R\$ 2.590.996.758,04
2022	R\$ 264.939.322,77	-R\$ 192.008.793,32	R\$ 3.116.160,17	R\$ 69.814.369,28	R\$ 118.896.033,09	R\$ 2.795.799.867,50
2023	R\$ 299.154.534,16	-R\$ 69.731.908,15	R\$ 9.227.148,25	R\$ 220.195.477,76	R\$ 278.642.610,12	R\$ 3.080.262.221,73
TOTAIS	R\$ 1.980.026.455,08	-R\$ 924.205.768,51	R\$ 125.579.969,77	R\$ 930.240.716,80	R\$ 1.301.217.474,94	

GRÁFICO COMPARATIVO DA CARTEIRA RECIPREV

DATA	% RENDIMENTO CARTEIRA NA CURVA	% RENDIMENTO CARTEIRA Æ MERCADO	IPCA	META	CDI	IMA-B	IBOVESPA	% CRESCIMENTO CARTEIRA NA CURVA	% CRESCIMENTO CARTEIRA Æ MERCADO
31/01/2023	1,66%	0,09%	0,53%	0,95%	1,12%	0,60%	3,37%	1,22%	-0,37%
28/02/2023	-0,75%	-0,75%	0,84%	1,26%	0,92%	1,28%	7,49%	1,13%	1,26%
31/03/2023	0,50%	1,78%	0,71%	1,13%	1,12%	2,66%	-2,01%	0,70%	2,00%
30/04/2023	1,08%	2,40%	0,61%	1,03%	0,92%	2,02%	2,50%	1,44%	2,78%
31/05/2023	1,69%	3,62%	0,23%	0,65%	1,12%	2,53%	3,74%	1,83%	3,77%
30/06/2023	1,96%	4,03%	-0,08%	0,34%	1,02%	2,39%	9,00%	2,21%	4,28%
31/07/2023	0,98%	1,24%	-0,12%	0,54%	1,07%	0,81%	3,27%	1,22%	1,47%
31/08/2023	-0,51%	-1,60%	0,23%	0,65%	1,14%	-0,38%	-5,09%	-0,26%	-1,33%
30/09/2023	0,46%	-1,23%	0,26%	0,66%	0,92%	-0,55%	0,71%	0,76%	-0,95%
31/10/2023	-0,33%	-1,25%	0,66%	0,66%	1,00%	-0,66%	2,94%	0,00%	-0,94%
30/11/2023	2,64%	4,27%	0,28%	0,68%	0,92%	2,62%	12,54%	2,94%	4,58%
31/12/2023	0,00%	0,00%	0,00%	0,00%	0,00%	0,00%	0,00%	0,00%	0,00%
MÉDIA	9,73%	13,07%	4,04%	8,89%	12,03%	12,92%	34,82%	13,97%	-

Gráfico comparativo da carteira RECIPREV



FLUXO MENSAL DE RECEBIMENTOS/ PAGAMENTOS DO FUNDO PREVIDENCIÁRIO RECIPREV



Documento assinado digitalmente por MARCONI ANTÔNIO RESENDE E SILVA - FILHO
 Acesse em: https://eicf.tce.pb.gov.br/epp/validarDoc.seam?Codigo_documento=9e914b28-7b01-4b5c-8ade-98051f73811b

MNS	NOVEMBRO	ANO 2023	COMPETNCIA	VALOR	ACUMULADO ANUAL
RECEBIMENTOS DE CONTRIBUIÇÕES, COMPENSAÇÕES PREVIDENCIÁRIAS E PARCELAMENTO					
PREFEITURA DO RECIFE (CONTRIBUIÇÃO PATRONAL)			Outubro/2023	R\$ 11.615.083,16	R\$ 7.599.974,31
PREFEITURA DO RECIFE (CONTRIBUIÇÃO PATRONAL INATIVOS/PENSIONISTAS)			Outubro/2023	R\$ 2.593.031,81	R\$ 20.556.603,00
PREFEITURA DO RECIFE (CONTRIBUIÇÃO SERVIDOR)			Outubro/2023	R\$ 9.918.438,08	R\$ 59.9714,63
PARCELAMENTO			Parcela 35/60	R\$ 1.514.034,41	R\$ 4.6873,35
COMPENSAÇÃO PREVIDENCIÁRIA			11/2023	R\$ 1.099.442,56	R\$ 8.5047,51
CMARA MUNICIPAL DO RECIFE (CONTRIBUIÇÃO PATRONAL)			Outubro/2023	R\$ 81.842,42	R\$ 7082,79
CMARA MUNICIPAL DO RECIFE (CONTRIBUIÇÃO SERVIDOR)			Outubro/2023	R\$ 71.881,63	R\$ 7301,02
EMLURBE (CONTRIBUIÇÃO PATRONAL)			Outubro/2023	R\$ 7.813,95	R\$ 706,81
EMLURBE (CONTRIBUIÇÃO SERVIDOR)			Outubro/2023	R\$ 3.860,74	R\$ 273,71
TOTAL				R\$ 26.905.428,76	R\$ 91.1534,16
RECEBIMENTOS DE TÍTULOS E ALGUNS FUNDOS DE INVESTIMENTOS					
BB RECEBÍVEIS IMOBILIÁRIOS FUNDO DE INVESTIMENTO IMOBILIÁRIO. FII - (RENDIMENTOS/DIVIDENDOS)				R\$ 25.000,00	R\$ 7001,20
SINGULARE FUNDO DE INVESTIMENTO IMOBILIÁRIO - (RENDIMENTOS/DIVIDENDOS)				R\$ -	R\$ 2.459,59
FUNDO DE INVESTIMENTO EM DIREITOS CREDITÓRIOS MULTISSETORIAL INVEST DUNAS LP (COTAS SNIORES) - (AMORTIZAÇÃO/JUROS)				R\$ -	R\$ 274,18
BB PREVIDENCIÁRIO RENDA FIXA TÍTULOS PÚBLICOS IPCA FUNDO DE INVESTIMENTO - (AMORTIZAÇÃO/JUROS)				R\$ -	R\$ 7.827.038,36
BB PREVIDENCIÁRIO RENDA FIXA TÍTULOS PÚBLICOS IPCA III FUNDO DE INVESTIMENTO - (AMORTIZAÇÃO/JUROS)				R\$ -	R\$ 9658,12
BB PREVIDENCIÁRIO RENDA FIXA TÍTULOS PÚBLICOS IPCA VI FUNDO DE INVESTIMENTO - (AMORTIZAÇÃO/JUROS)				R\$ -	R\$ 856,85
BB PREVIDENCIÁRIO RENDA FIXA TÍTULOS PÚBLICOS VII FUNDO DE INVESTIMENTO - (AMORTIZAÇÃO/JUROS)				R\$ -	R\$ -
TESOURO IPCA COM JUROS SEMESTRAIS (ANTIGA NTN-B 2045)-CÓDIGO: 10359219				R\$ 1.229.806,89	R\$ 2.423.391,96
TESOURO IPCA COM JUROS SEMESTRAIS (ANTIGA NTN-B 2045)-CÓDIGO: 10359220				R\$ 2.644.084,80	R\$ 5.289.892,70
TESOURO IPCA COM JUROS SEMESTRAIS (ANTIGA NTN-B 2045)-CÓDIGO: 6650570				R\$ 1.229.806,89	R\$ 2.423.391,96
TESOURO IPCA COM JUROS SEMESTRAIS (ANTIGA NTN-B 2045)-CÓDIGO: 6650571				R\$ 1.229.806,89	R\$ 2.423.391,96
TESOURO IPCA COM JUROS SEMESTRAIS (NTN-B 2045- CÓDIGO: 15759224)				R\$ 1.229.806,89	R\$ 2.423.391,96
TESOURO IPCA COM JUROS SEMESTRAIS (NTN-B 2045- CÓDIGO: 15759225)				R\$ 1.229.806,89	R\$ 2.423.391,96
TESOURO IPCA COM JUROS SEMESTRAIS (NTN-B 2045- CÓDIGO: 15759226)				R\$ 1.229.806,89	R\$ 2.423.391,96
TESOURO IPCA COM JUROS SEMESTRAIS (NTN-B 2045- CÓDIGO: 15786865)				R\$ 3.689.420,66	R\$ 7.351.175,87
TESOURO IPCA COM JUROS SEMESTRAIS (NTN-B 2045- CÓDIGO: 15786866)				R\$ 2.459.613,77	R\$ 4.918.783,90
TESOURO IPCA COM JUROS SEMESTRAIS (NTN-B 2040- CÓDIGO: 15836499)				R\$ -	R\$ 7.285.596,54
TESOURO IPCA COM JUROS SEMESTRAIS (NTN-B 2040- CÓDIGO: 15836500)				R\$ -	R\$ 2.423.532,18
TESOURO IPCA COM JUROS SEMESTRAIS (NTN-B 2040- CÓDIGO: 15860600)				R\$ -	R\$ 2.423.532,18
TESOURO IPCA COM JUROS SEMESTRAIS (NTN-B 2040- CÓDIGO: 15860602)				R\$ -	R\$ 1.122.266,09
TESOURO IPCA COM JUROS SEMESTRAIS (NTN-B 2040- CÓDIGO: 15860603)				R\$ -	R\$ 2.423.532,18
TESOURO IPCA COM JUROS SEMESTRAIS (NTN-B 2040- CÓDIGO: 15917043)				R\$ -	R\$ 1.122.266,09
TESOURO IPCA COM JUROS SEMESTRAIS (NTN-B 2040- CÓDIGO: 17223138)				R\$ -	R\$ 2.423.532,18
TESOURO IPCA COM JUROS SEMESTRAIS (NTN-B 2040- CÓDIGO: 17223139)				R\$ -	R\$ 2.237.596,54
TESOURO IPCA COM JUROS SEMESTRAIS (NTN-B 2040- CÓDIGO: 17223140)				R\$ -	R\$ 650.128,72
TESOURO IPCA COM JUROS SEMESTRAIS (NTN-B 2040- CÓDIGO: 17223141)				R\$ -	R\$ 2.412.532,18
TESOURO IPCA COM JUROS SEMESTRAIS (NTN-B 2045- CÓDIGO: 19447309)				R\$ 3.170.688,11	R\$ 6.309.865,94
TESOURO IPCA COM JUROS SEMESTRAIS (NTN-B 2040- CÓDIGO: 37517319)				R\$ -	R\$ 7.680.503,48
FUNDO DE INVESTIMENTO CAIXA BRASIL 2024 I TÍTULOS PÚBLICOS RENDA FIXA - (DIVIDENDOS/AMORTIZAÇÃO)				R\$ -	R\$ 1.496.353,97
FUNDO DE INVESTIMENTO CAIXA BRASIL 2024 IV TÍTULOS PÚBLICOS RENDA FIXA - (DIVIDENDOS/AMORTIZAÇÃO)				R\$ -	R\$ 1.816.204,74
FUNDO DE INVESTIMENTO CAIXA BRASIL 2030 II TÍTULOS PÚBLICOS RENDA FIXA - (DIVIDENDOS/AMORTIZAÇÃO)				R\$ -	R\$ 615.697,46
FUNDO DE INVESTIMENTO CAIXA BRASIL 2030 III TÍTULOS PÚBLICOS RENDA FIXA - (DIVIDENDOS/AMORTIZAÇÃO)				R\$ -	R\$ 621.222,12
TOTAL				R\$ 19.367.648,65	R\$ 38.362.722,87
FOLHA DE PAGAMENTO E CONSIGNAÇÕES					
FOLHA DE PAGAMENTO				R\$ 13.153.902,67	-R\$ 66.359.735,63
CONSIGNAÇÕES				R\$ 3.540.849,39	-R\$ 4.689.672,68
DEVOLUÇÕES DE FOLHA NÃO PROCESSADAS E DE CONSIGNAÇÕES				R\$ 176.303,96	R\$ 5.139.439,09
TOTAL				R\$ 16.871.056,02	-R\$ 69.731.908,15
PAGAMENTOS DIVERSOS					
TARIFA DE CORRETAGEM DE FUNDOS IMOLIÉRIOS				R\$ -	R\$ -
SISTEMA QUANTUM				-R\$ 2.436,29	-R\$ 24.117,74
TAXA DE ADMINISTRAÇÃO - FUNDO RECIPREV				-R\$ 1.318.581,75	-R\$ 9.203.030,51
TOTAL				-R\$ 1.321.018,04	-R\$ 9.227.148,25



9.227.148,25

5.500,63

ACUMULADO ANUAL

117,74

-

-

-

17,74

17,74

17,74

17,74

17,74

17,74

17,74

17,74

17,74

17,74

17,74

17,74

17,74

17,74

17,74

17,74

17,74

17,74

17,74

17,74

17,74

17,74

17,74

17,74

17,74

17,74

17,74

17,74

17,74

17,74

17,74

17,74

17,74

17,74

17,74

17,74

17,74

RESUMO GERAL		VALOR	
TOTAL DE RECEBIMENTOS DE CONTRIBUIÇÕES, COMPENSAÇÕES PREVIDENCIARIAS E PARCELAMENTO	R\$	26.905.428,76	R\$
TOTAL DE RECEBIMENTOS DE RENDIMENTOS/AMORTIZANÇÕES ESPECÍFICAS	R\$	19.367.648,65	R\$
TOTAL DE PAGAMENTOS DE FOLHAS E CONSIGNAÇÕES	R\$	16.871.056,02	-R\$
TOTAL DE PAGAMENTOS DIVERSOS	-R\$	1.321.018,04	-R\$
TOTAL	R\$	61.823.115,39	R\$

CONTRATOS DE PRESTAÇÃO DE SERVIÇOS DA GERENCIADORA DE INVESTIMENTOS

CONTRATOS DE PRESTAÇÃO DE SERVIÇOS DA GERENCIADORA DE INVESTIMENTOS		VALOR	
Contrato de Sistema de Banco de Dados - Paramita Tecnologia Consultoria Financeira Ltda (QUANTUM)	R\$	2.436,29	R\$
Contrato com a Corretora. Destinado a venda do fundo Singulare FII. Custo zero de corretagem. Somente os custos normais da operação.	R\$	-	R\$
Contrato com a Corretora XPI. Destinado aos serviços de compra e venda de Títulos Públicos e Custódia de Títulos	R\$	-	R\$
Contrato com a Corretora Renascença. Destinado aos serviços de compra e venda de Títulos Públicos. Custo sobre a operação, quando houver, 0,001%	R\$	-	R\$
TOTAL	R\$	2.436,29	R\$

ESTADÍSTICA DA CARTERIA DE INVESTIMENTOS DO FUNDO PREVIDENCIÁRIO RECIPREV

FUNDO	Benchmark	Retorno Médio Mensal	Retorno Médio Anual	Retorno Total	Maior Retorno	Menor Retorno	Qtde. m. s. acima do Benchmark	Qtde. m. s. Negativo	Qtde. m. s. acima do Benchmark	Qtde. m. s. abaixo do Benchmark	Risco Mensal Período	Risco Mensal 12 MESES	Risco Anual do Período	Em 68% dos dados o retorno ficou entre	Em 95% dos dados o retorno ficou entre
A2 QUEST SMALL MID CAPS FUNDO DE INVESTIMENTO EM COTAS DE FUNDOS DE INVESTIMENTO EM AÇÕES	India S&M Cap	1,03%	13,02%	386,22%	14,87%	-37,55%	98	57	97	59	5,90%	5,64%	0,20	-4,87% a 6,92%	1,77% a 13,25%
BB PREVIDENCIÁRIO RENDA FIXA FLUXO FUNDO DE INVESTIMENTO EM COTAS DE FUNDOS DE INVESTIMENTO	CDI	0,66%	8,16%	168,21%	1,74%	-0,50%	149	2	150	2	0,33%	0,09%	0,01	0,32% a 0,99%	0,0% a 1,32%
BB PREVIDENCIÁRIO RENDA FIXA TÍTULOS PÚBLICOS IPCA III FUNDO DE INVESTIMENTO	IPCA - 6,00%	0,89%	11,18%	183,52%	5,90%	-1,71%	108	10	64	0,80%	0,43%	0,03	0,08% a 1,69%	0,0% a 2,50%	
BB PREVIDENCIÁRIO RENDA FIXA TÍTULOS PÚBLICOS IPCA FUNDO DE INVESTIMENTO	IPCA - 6,00%	0,91%	11,26%	193,21%	5,14%	-3,13%	95	24	58	1,36%	0,60%	0,05	-0,45% a 2,71%	0,0% a 4,03%	
BB PREVIDENCIÁRIO RENDA FIXA TÍTULOS PÚBLICOS IPCA VI FUNDO DE INVESTIMENTO	IMA-B	0,89%	11,27%	183,15%	4,77%	-2,78%	98	19	67	1,27%	0,43%	0,04	-0,37% a 2,16%	0,0% a 3,43%	
BB AÇÕES SELEÇÃO FATORIAL FUNDO DE INVESTIMENTO EM COTAS DE FUNDOS DE INVESTIMENTO	IBOVESPA	0,52%	6,45%	124,23%	16,82%	-32,23%	85	70	79	6,39%	5,75%	0,22	-5,87% a 7,21%	0,25% a 11,30%	
BB PREVIDENCIÁRIO RENDA FIXA IDKAX TÍTULOS PÚBLICOS FUNDO DE INVESTIMENTO	IDKAX IPCA 2A	0,83%	10,43%	248,32%	3,50%	-1,66%	133	18	55	0,79%	0,57%	0,03	0,04% a 1,62%	0,0% a 2,41%	
BNP PARIBAS SMALL CAPS FUNDO DE INVESTIMENTO EM AÇÕES	SMLL	0,68%	8,46%	185,53%	15,39%	-39,40%	88	67	82	6,53%	6,42%	0,23	-5,85% a 5,97%	0,38% a 11,38%	
BNP PARIBAS ACTION FIC FI AÇÕES	IBOVESPA	1,01%	12,82%	333,67%	14,68%	-29,79%	96	50	78	6,97%	5,09%	0,17	-3,66% a 5,97%	0,0% a 11,38%	
FUNDO DE INVESTIMENTO EM COTAS DE FUNDOS DE INVESTIMENTO RENDA FIXA SURETY IPKAX FUNDOS PÚBLICOS	CDI	0,38%	4,70%	71,49%	0,99%	-11,78%	137	4	141	1,11%	0,08%	0,04	-0,72% a 1,49%	0,0% a 2,59%	
BRADECO FUNDO DE INVESTIMENTO EM AÇÕES MID SMALL CAPS	IBRX	0,65%	8,07%	172,46%	14,55%	-31,64%	93	62	83	7,37%	7,37%	0,20	-5,18% a 6,48%	0,0% a 11,66%	
LETRA FINANCEIRA DO BRADESCO LPF022099F (1288237000000002688)	IPCA+ 6,71%	0,81%	10,12%	19,33%	1,59%	-0,65%	21	11	11	0,43%	0,28%	0,01	0,38% a 1,24%	0,0% a 1,66%	
FUNDO DE INVESTIMENTO CAIXA BRASIL 2024 IV TÍTULOS PÚBLICOS RENDA FIXA	IMA-B	0,82%	10,27%	135,26%	6,15%	-3,32%	74	57	67	1,49%	0,43%	0,05	-0,67% a 2,30%	0,0% a 3,79%	
FUNDO DE INVESTIMENTO CAIXA BRASIL 2030 II TÍTULOS PÚBLICOS RENDA FIXA	IMA-B	0,85%	10,65%	168,29%	9,10%	-6,82%	75	42	56	2,43%	1,45%	0,08	-1,59% a 2,43%	0,0% a 5,72%	
FUNDO DE INVESTIMENTO CAIXA BRASIL 2030 III TÍTULOS PÚBLICOS RENDA FIXA	IMA-B	0,67%	8,40%	102,57%	8,40%	-8,79%	66	39	50	2,47%	1,46%	0,09	-1,79% a 3,14%	0,0% a 5,61%	
CAIXA BRASIL IDKX IPCA 2A TÍTULOS PÚBLICOS RENDA FIXA LONGO PRAZO	IDKAX IPCA 2A	0,82%	10,24%	199,43%	3,02%	-1,66%	117	18	53	0,79%	0,55%	0,03	0,03% a 1,61%	0,0% a 2,39%	
FUNDO DE INVESTIMENTO EM COTAS DE FUNDOS DE INVESTIMENTO DE AÇÕES CAIXA AÇÕES MULTISECTOR	IBOVESPA	0,31%	3,77%	18,14%	12,64%	-31,94%	30	24	24	7,35%	5,85%	0,25	-7,04% a 5,64%	0,39% a 10,31%	
CAIXA BRASIL RESPONSABILIDADES FIC RENDA FIXA	CDI	0,64%	7,99%	137,36%	1,14%	0,07%	135	0	135	0,30%	0,11%	0,01	0,35% a 0,86%	0,0% a 1,21%	
CONSUMICAP FUNDAMENTO FIA	IBOVESPA	0,72%	9,05%	206,32%	16,19%	-31,56%	92	63	87	6,94%	5,28%	0,21	-5,22% a 6,67%	0,0% a 11,61%	
FINACAP MAURITSSAD FUNDO DE INVESTIMENTO EM AÇÕES	IBOVESPA	0,68%	8,45%	185,07%	25,96%	-27,33%	89	68	72	7,25%	5,95%	0,25	-6,58% a 7,93%	0,0% a 11,61%	
MAG INFLAÇÃO ALOCAÇÃO DINÂMICA FUNDO DE INVESTIMENTO RENDA FIXA LONGO PRAZO	IMA-B	0,70%	8,65%	169,95%	2,64%	-0,96%	140	3	64	0,39%	0,99%	0,01	0,31% a 1,05%	0,0% a 1,48%	
OCCARTE FIA	IBOVESPA	0,84%	10,49%	217,31%	13,55%	-27,02%	84	55	75	6,5%	5,58%	0,19	-4,75% a 6,42%	0,0% a 11,61%	
BRASIL FLORESTAL - FUNDO DE INVESTIMENTO EM PARTICIPAÇÕES MULTISECTORIAIS	IPCA+ 9,00%	-0,20%	-2,36%	24,18%	33,60%	-54,62%	15	124	48	5,88%	0,00%	0,20	-6,08% a 5,68%	0,00% a 11,61%	
BR RECEPES IMOBILIÁRIOS FUNDO DE INVESTIMENTO IMOBILIÁRIO FII	IPCA + 6,5506%	0,95%	12,65%	186,86%	58,23%	-27,45%	89	22	84	8,27%	18,09%	0,29	-7,32% a 9,22%	0,0% a 11,61%	
SINGULARE FUNDO DE INVESTIMENTO IMOBILIÁRIO	IPCA+ 7,50%	1,66%	21,90%	645,53%	47,64%	-10,42%	87	33	67	6,4%	6,29%	0,24	-4,63% a 7,96%	0,0% a 11,61%	
SOMMA BRASIL FUNDO DE INVESTIMENTO EM AÇÕES	IBOVESPA	0,54%	6,66%	115,60%	14,01%	-31,14%	86	57	64	5,81%	5,71%	0,20	-5,27% a 6,35%	0,0% a 11,61%	
SOMMA TORINO FII RENDA FIXA CREDITO PRIVADO	CDI	0,63%	7,77%	46,27%	1,56%	-2,64%	58	3	51	0,60%	0,54%	0,02	0,02% a 1,23%	0,0% a 1,83%	
FUNDO DE INVESTIMENTO EM DIREITOS CREDITÓRIOS MULTISECTORIAL INVEST DUNA IP (COTAS SINDICADAS)	125% do DI	-0,30%	-54,18%	740,83%	-99,95%	-100,00%	96	22	76	98,99%	28,34%	3,43	-105,28% a 92,65%	0,0% a 11,61%	
TESOURO IPCA COM JUROS SEMESTRAIS (AMTGA NTN-B 2045)-CRODIGO: 10359219 (7260)	IPCA+ 2,002399% N	0,74%	9,25%	213,60%	11,73%	-22,16%	114	41	79	3,64%	0,29%	0,13	-2,09% a 4,38%	0,0% a 1,02%	
TESOURO IPCA COM JUROS SEMESTRAIS (AMTGA NTN-B 2045)-CRODIGO: 10359220 (7260)	IPCA+ 2,002655% N	0,74%	9,24%	213,19%	11,73%	-22,17%	114	41	77	3,64%	0,29%	0,13	-2,09% a 4,38%	0,0% a 1,02%	
TESOURO IPCA COM JUROS SEMESTRAIS (AMTGA NTN-B 2045)-CRODIGO: 6650570 (7547)	IPCA+ 6,261127% N	0,77%	9,59%	226,37%	11,73%	-14,83%	113	42	74	3,38%	0,29%	0,12	-2,61% a 4,15%	0,0% a 1,52%	
TESOURO IPCA COM JUROS SEMESTRAIS (AMTGA NTN-B 2045)-CRODIGO: 6650571 (7532)	IPCA+ 6,260771% N	0,76%	9,54%	224,59%	11,73%	-14,82%	113	42	81	3,38%	0,29%	0,12	-2,62% a 4,15%	0,0% a 1,52%	
TESOURO IPCA COM JUROS SEMESTRAIS (NTN-B 2045 - CRODIGO: 13759234)	IPCA+ 4,86%	0,73%	9,14%	217,5%	1,64%	-1,64%	24	2	13	0,66%	0,30%	0,02	0,07% a 1,40%	0,00% a 2,06%	
TESOURO IPCA COM JUROS SEMESTRAIS (NTN-B 2045 - CRODIGO: 13759235)	IPCA+ 4,86%	0,73%	9,14%	217,5%	1,64%	-1,64%	24	2	13	0,66%	0,30%	0,02	0,07% a 1,40%	0,00% a 2,06%	
TESOURO IPCA COM JUROS SEMESTRAIS (NTN-B 2045 - CRODIGO: 13759236)	IPCA+ 4,86%	0,73%	9,14%	217,5%	1,64%	-1,64%	24	2	13	0,66%	0,30%	0,02	0,07% a 1,40%	0,00% a 2,06%	
TESOURO IPCA COM JUROS SEMESTRAIS (NTN-B 2045 - CRODIGO: 13786845)	IPCA+ 4,865%	0,73%	9,15%	217,7%	1,64%	-1,65%	24	2	11	0,66%	0,30%	0,02	0,07% a 1,40%	0,00% a 2,06%	
TESOURO IPCA COM JUROS SEMESTRAIS (NTN-B 2045 - CRODIGO: 13786846)	IPCA+ 4,865%	0,73%	9,14%	218,0%	1,64%	-1,65%	24	2	13	0,67%	0,30%	0,02	0,07% a 1,40%	0,00% a 2,06%	
TESOURO IPCA COM JUROS SEMESTRAIS (NTN-B 2045 - CRODIGO: 15833499)	IPCA+ 4,93%	0,83%	10,46%	25,08%	1,69%	-0,11%	25	1	14	0,45%	0,30%	0,02	0,38% a 1,28%	0,07% a 1,73%	
TESOURO IPCA COM JUROS SEMESTRAIS (NTN-B 2045 - CRODIGO: 15833500)	IPCA+ 4,94%	0,83%	10,47%	25,10%	1,69%	-0,11%	13	1	14	0,45%	0,30%	0,02	0,38% a 1,28%	0,06% a 1,73%	
TESOURO IPCA COM JUROS SEMESTRAIS (NTN-B 2045 - CRODIGO: 15860600)	IPCA+ 4,94%	0,83%	10,47%	25,10%	1,69%	-0,11%	25	1	13	0,45%	0,30%	0,02	0,38% a 1,28%	0,06% a 1,73%	
TESOURO IPCA COM JUROS SEMESTRAIS (NTN-B 2045 - CRODIGO: 15860602)	IPCA+ 4,94%	0,83%	10,47%	25,10%	1,69%	-0,11%	25	1	13	0,45%	0,30%	0,02	0,38% a 1,28%	0,06% a 1,73%	
TESOURO IPCA COM JUROS SEMESTRAIS (NTN-B 2045 - CRODIGO: 15860603)	IPCA+ 4,94%	0,81%	10,14%	24,26%	1,69%	-0,11%	25	1	14	0,44%	0,30%	0,02	0,37% a 1,24%	0,06% a 1,68%	
TESOURO IPCA COM JUROS SEMESTRAIS (NTN-B 2045 - CRODIGO: 15917043)	IPCA+ 5,00%	0,88%	4,63%	9,90%	1,69%	-2,68%	21	4	12	1,12%	1,10%	0,04	-0,75% a 1,50%	0,87% a 2,63%	
TESOURO IPCA COM JUROS SEMESTRAIS (NTN-B 2045 - CRODIGO: 17223138)	IPCA+ 5,265%	0,99%	4,73%	1,011%	1,72%	-2,73%	21	4	10	1,15%	1,09%	0,04	-0,74% a 1,54%	0,91% a 2,69%	
TESOURO IPCA COM JUROS SEMESTRAIS (NTN-B 2045 - CRODIGO: 17223139)	IPCA+ 5,265%	0,99%	4,73%	1,011%	1,72%	-2,73%	21	4	10	1,15%	1,09%	0,04	-0,74% a 1,54%	0,91% a 2,69%	
TESOURO IPCA COM JUROS SEMESTRAIS (NTN-B 2045 - CRODIGO: 17223140)	IPCA+ 5,265%	0,99%	4,73%	1,011%	1,72%	-2,73%	21	4	10	1,15%	1,09%	0,04	-0,74% a 1,54%	0,91% a 2,69%	
TESOURO IPCA COM JUROS SEMESTRAIS (NTN-B 2045 - CRODIGO: 17223141)	IPCA+ 5,270%	-0,06%	-0,76%	-1,64%	1,72%	-6,61%	20	6	11	1,05%	1,09%	0,07	-2,01% a 1,89%	0,96% a 3,84%	
TESOURO IPCA COM JUROS SEMESTRAIS (NTN-B 2045 - CRODIGO: 19447309)	IPCA+ 5,730%	0,29%	3,60%	7,01%	1,75%	-1,89%	17	5	9	1,04%	0,82%	0,04	-0,75% a 1,34%	1,179% a 2,38%	
TESOURO IPCA COM JUROS SEMESTRAIS (NTN-B 2045 - CRODIGO: 37517319)	IPCA+ 5,775%	0,16%	1,99%	1,16%	0,71%	-2,68%	6	1	5	1,01%	1,01%	0,03	-0,84		



Documento Assinado Digitalmente por: MARCONI MIZZIO PRES DE PAIVA FFI HO
Acesse em: <https://etec.ice.pe.gov.br/epp/validarDoc?seamCodigoDocumento:9e944b28-7b0f4b3c-8ade-98051f3c11b>

FUNDO	Retorno Relativo ao Benchmark	Retorno Relativo ao CDI	Retorno Relativo ao IBOVESPA	Retorno Relativo ao IMA B	META	Sharpe	Information Ratio	Tracking Error	VAR HISTÓRICO (95%)	VAR 12 MESES (95%)	Correlação CDI	Correlação IBOVESPA	Sharpe Modificado	Beta (12 m)
A2 QUEST SMALL MID CAPS FUNDO DE INVESTIMENTO EM COTAS DE FUNDOS DE INVESTIMENTO DE AÇÕES	-2,72%	78,74%	117,50%	57,34%	32,99%	0,25	-0,02	10,69%	10,91%	10,45%	-0,046	0,285	0,27	2,15
BI PREVIDENCIÁRIO RENDA FIXA FLUXO FUNDO DE INVESTIMENTO EM COTAS DE FUNDOS DE INVESTIMENTO DE AÇÕES	-11,34%	-11,14%	28,34%	-29,82%	-34,14%	-0,85	-7,32	0,14%	1,20%	1,51%	0,919	-0,369	0,16	0,05
BI PREVIDENCIÁRIO RENDA FIXA TPUBLOS PUBLICOS IPCA III FUNDO DE INVESTIMENTO	-12,47%	4,24%	26,82%	-7,90%	-22,45%	0,20	-0,53	2,86%	2,21%	2,24%	0,201	-0,131	-0,07	-0,05
BI PREVIDENCIÁRIO RENDA FIXA TPUBLOS PUBLICOS IPCA IV FUNDO DE INVESTIMENTO	-25,42%	7,80%	31,16%	-4,76%	-19,80%	0,20	-0,70	4,80%	3,15%	2,80%	0,118	-0,133	0,51	0,10
BI PREVIDENCIÁRIO RENDA FIXA TPUBLOS PUBLICOS IPCA V FUNDO DE INVESTIMENTO	60,86%	4,10%	26,66%	-6,02%	-22,55%	0,13	1,29	2,98%	3,00%	3,00%	0,153	-0,131	0,66	-0,08
BI PREVIDENCIÁRIO RENDA FIXA TPUBLOS PUBLICOS IPCA VI FUNDO DE INVESTIMENTO	122,25%	72,23%	122,25%	86,87%	69,18%	0,20	0,63	10,16%	11,24%	11,44%	-0,087	0,132	0,52	1,55
BI PREVIDENCIÁRIO RENDA FIXA TPUBLOS PUBLICOS IPCA VII FUNDO DE INVESTIMENTO	203,95%	185,73%	195,10%	200,73%	205,51%	3,24	8,20	1,14%	2,13%	1,82%	0,186	0,845	20,38	0,16
BI PREVIDENCIÁRIO RENDA FIXA TPUBLOS PUBLICOS IPCA VIII FUNDO DE INVESTIMENTO	254,06%	117,53%	158,01%	105,86%	105,86%	1,16	138,65%	8,74%	11,65%	11,26%	-0,064	-0,155	0,32	2,45
BNP PARIBAS SMALL CAPS FUNDO DE INVESTIMENTO EM AÇÕES	291,87%	230,39%	291,87%	333,67%	212,67%	0,61	0,91	13,12%	9,31%	8,75%	-0,021	0,122	0,67	1,57
BNP PARIBAS ACTION FIC FI AÇÕES	-37,89%	-37,89%	-18,34%	-47,65%	-53,94%	-1,11	-1,20	2,21%	2,69%	3,61%	0,328	0,123	1,63	0,05
BRADDESCO FUNDO DE INVESTIMENTO EM AÇÕES MID SMALL CAPS	124,69%	113,52%	121,46%	118,69%	119,98%	0,31	0,61	10,70%	10,42%	9,44%	-0,062	-0,276	0,53	2,74
LITRA FINANCEIRA DO BRADDESCO LFI02200958 (1288237000000002688)	0,00%	-3,81%	6,03%	-0,87%	1,11%	-0,59	0,00	1,35%	1,51%	1,64%	0,227	0,285	18,23	0,06
FUNDO DE INVESTIMENTO CAIXA BRASIL 2024 IV TPUBLOS PUBLICOS RENDA FIXA	-84,39%	-13,51%	5,24%	-23,58%	-35,65%	-0,33	-6,34	4,11%	3,27%	3,36%	0,123	-0,317	0,10	-0,08
FUNDO DE INVESTIMENTO CAIXA BRASIL 2024 II TPUBLOS PUBLICOS RENDA FIXA	11,52%	-1,36%	20,01%	-12,85%	-26,62%	-0,01	0,38	3,26%	4,88%	5,03%	0,131	-0,333	0,01	0,94
FUNDO DE INVESTIMENTO CAIXA BRASIL 2020 III TPUBLOS PUBLICOS RENDA FIXA	-7,49%	-25,53%	-0,39%	-44,60%	-40,40%	-0,42	-0,30	3,25%	4,77%	5,08%	0,160	-0,384	0,46	0,94
CAIXA BRASIL IDRA IPCA 2A TPUBLOS PUBLICOS RENDA FIXA LONGO PRAZO	111,69%	145,62%	153,68%	158,52%	162,63%	3,10	12,15	0,58%	1,21%	2,20%	0,211	0,845	0,59	0,16
FUNDO DE INVESTIMENTO EM COTAS DE FUNDOS DE INVESTIMENTO DE AÇÕES CAIXA AÇÕES MULTITECTOR	-9,98%	-15,32%	-9,98%	-15,46%	-27,10%	-0,14	-0,23	10,74%	12,69%	12,82%	0,004	-0,228	-0,74	1,98
CAIXA BRASIL DISPONIBILIDADES FIC RENDA FIXA	-16,44%	-9,29%	4,82%	-31,50%	-37,60%	-0,85	-12,97	0,13%	1,13%	1,40%	0,992	0,842	1,65	-0,03
CONSTANCIA FUNDAMENTO FIA	90,85%	110,78%	90,85%	79,61%	77,27%	0,30	0,53	10,10%	10,68%	10,73%	-0,044	0,114	0,38	2,18
FINACAP MAURITSSAD FUNDO DE INVESTIMENTO EM AÇÕES	131,71%	123,41%	131,71%	128,82%	130,17%	0,26	0,57	12,04%	12,87%	13,27%	-0,008	0,789	#REF!	2,21
IMB INFILAXO ALOCAÇÃO DINÂMICA FUNDO DE INVESTIMENTO RENDA FIXA LONGO PRAZO	-10,20%	3,17%	19,22%	-22,09%	-22,09%	0,25	-0,14	7,06%	1,34%	1,37%	0,672	0,889	-1,74	0,49
OCCAM FIC FIA	169,17%	160,62%	169,17%	174,30%	178,66%	0,45	0,88	10,18%	10,32%	9,91%	-0,050	0,058	1,35	1,56
BRASIL FUNDENTAL FUNDO DE INVESTIMENTO EM PARTICIPAÇÕES MULTISTRATÉGICA	-75,37%	-72,13%	-66,09%	-75,37%	-79,26%	-0,56	-0,57	22,17%	9,71%	9,65%	-0,041	-0,111	-0,59	0,00
BR RECEÍVEIS IMOBILIÁRIOS FUNDO DE INVESTIMENTO IMOBILIÁRIO. FII MULTISTRATÉGICA	-77,31%	5,44%	28,29%	-6,44%	-21,56%	-0,03	-0,68	28,55%	14,85%	17,63%	0,029	-0,354	0,03	-3,19
SINGULAR FUNDO DE INVESTIMENTO IMOBILIÁRIO	36,86%	166,37%	224,10%	135,35%	98,17%	0,53	0,18	21,51%	12,18%	11,42%	-0,161	0,332	0,57	0,12
SOMMA BRASIL FUNDO DE INVESTIMENTO IMOBILIÁRIO	-11,46%	-23,17%	-11,46%	-36,62%	-43,20%	-0,12	-0,12	10,27%	10,27%	10,22%	-0,033	-0,110	-0,14	1,67
SOMMA TORINO FI RENDA FIXA CRÉDITO PRIVADO	19,99%	19,99%	23,92%	26,28%	28,29%	1,85	2,08	1,83%	1,62%	1,93%	0,480	0,829	-18,38	-0,07
FUNDO DE INVESTIMENTO EM DIREITOS CREDITÓRIOS MULTISECTORIAL INVEST FUNAS (B COTAS COMIDRES)	-99,98%	-99,98%	-99,98%	-99,98%	-99,98%	-0,18	-0,19	341,67%	183,04%	176,15%	-0,153	0,122	-0,19	-0,80
TESOURO IPCA COM JUROS SEMESTRAIS (ANTIGA NTN-B 2045)-CBOIG0:	20,11%	15,29%	40,28%	1,87%	-14,23%	0,10	0,12	12,57%	6,79%	6,93%	0,077	-0,432	-0,14	0,04
TESOURO IPCA COM JUROS SEMESTRAIS (ANTIGA NTN-B 2045)-CBOIG0:	-1,36%	15,14%	40,09%	1,73%	-14,34%	0,10	-0,01	12,57%	6,79%	6,93%	0,077	-0,401	-0,13	0,04
TESOURO IPCA COM JUROS SEMESTRAIS (ANTIGA NTN-B 2045)-CBOIG0:	113,66%	19,99%	45,99%	6,02%	-10,73%	0,14	0,54	11,68%	6,38%	6,45%	0,075	-0,117	-0,14	0,04
TESOURO IPCA COM JUROS SEMESTRAIS (ANTIGA NTN-B 2045)-CBOIG0:	53,83%	19,34%	45,20%	5,44%	-11,22%	0,13	0,31	11,70%	6,38%	6,45%	0,075	-0,119	-0,17	0,04
TESOURO IPCA COM JUROS SEMESTRAIS (NTN-B 2045 - CBOIG0: 15759224)	-2,82%	-5,04%	6,12%	-3,30%	-3,30%	-1,10	-0,58	2,40%	1,85%	1,87%	-0,234	-0,328	0,28	-0,01
TESOURO IPCA COM JUROS SEMESTRAIS (NTN-B 2045 - CBOIG0: 15759225)	-2,82%	-5,04%	6,12%	-3,30%	-3,30%	-1,10	-0,58	2,40%	1,85%	1,87%	-0,234	0,725	0,12	-0,01
TESOURO IPCA COM JUROS SEMESTRAIS (NTN-B 2045 - CBOIG0: 15759226)	-2,82%	-5,04%	6,12%	-3,30%	-3,30%	-1,10	-0,58	2,40%	1,85%	1,87%	-0,234	-0,061	-2,65	-0,01
TESOURO IPCA COM JUROS SEMESTRAIS (NTN-B 2045 - CBOIG0: 15786865)	-2,83%	-5,03%	6,13%	-3,29%	-3,29%	-1,10	-0,58	2,40%	1,85%	1,87%	-0,234	0,909	-2,62	-0,01
TESOURO IPCA COM JUROS SEMESTRAIS (NTN-B 2045 - CBOIG0: 15786866)	-2,80%	-5,00%	6,16%	-3,26%	-3,26%	-1,09	-0,58	2,40%	1,86%	1,87%	-0,237	0,909	-2,65	-0,01
TESOURO IPCA COM JUROS SEMESTRAIS (NTN-B 2040 - CBOIG0: 15836499)	-0,30%	-2,45%	9,01%	3,02%	-0,66%	-0,79	-0,15	1,02%	1,60%	1,52%	-0,512	0,002	-5,50	-0,01
TESOURO IPCA COM JUROS SEMESTRAIS (NTN-B 2040 - CBOIG0: 15836500)	-0,27%	-2,43%	9,03%	3,04%	-0,64%	-0,78	-0,13	1,05%	1,60%	1,52%	-0,512	0,338	-5,95	-0,01
TESOURO IPCA COM JUROS SEMESTRAIS (NTN-B 2040 - CBOIG0: 15860600)	-0,27%	-2,43%	9,03%	3,04%	-0,64%	-0,78	-0,13	1,05%	1,60%	1,52%	-0,512	0,338	3,39	-0,01
TESOURO IPCA COM JUROS SEMESTRAIS (NTN-B 2040 - CBOIG0: 15860602)	-0,27%	-2,43%	25,10%	3,04%	-0,64%	-0,78	-0,13	1,05%	1,60%	1,52%	-0,512	0,461	-5,06	-0,01
TESOURO IPCA COM JUROS SEMESTRAIS (NTN-B 2040 - CBOIG0: 15860603)	-0,94%	-3,08%	8,30%	2,35%	-1,31%	-1,02	-0,38	1,56%	1,50%	1,50%	-0,358	0,489	-7,80	-0,01
TESOURO IPCA COM JUROS SEMESTRAIS (NTN-B 2040 - CBOIG0: 15917043)	-10,87%	-13,88%	-10,67%	-11,79%	-11,27%	-2,00	-1,49	3,69%	2,23%	2,17%	-0,095	0,044	-3,02	0,10
TESOURO IPCA COM JUROS SEMESTRAIS (NTN-B 2040 - CBOIG0: 17223138)	-10,11%	-13,21%	-11,87%	-11,85%	-11,10%	-1,85	-1,46	3,77%	2,28%	2,26%	-0,091	0,475	-2,76	0,17
TESOURO IPCA COM JUROS SEMESTRAIS (NTN-B 2040 - CBOIG0: 17223139)	-10,11%	-13,21%	-11,87%	-11,85%	-11,10%	-1,85	-1,46	3,77%	2,28%	2,26%	-0,091	0,506	-3,21	0,17
TESOURO IPCA COM JUROS SEMESTRAIS (NTN-B 2040 - CBOIG0: 17223140)	-10,11%	-13,21%	-11,87%	-11,85%	-11,10%	-1,85	-1,46	3,77%	2,28%	2,26%	-0,091	0,591	-3,23	0,17
TESOURO IPCA COM JUROS SEMESTRAIS (NTN-B 2040 - CBOIG0: 17223141)	-22,33%	-23,29%	-14,28%	-18,99%	-21,88%	-1,99	-3,25	3,78%	3,16%	3,57%	0,533	0,613	-2,68	0,17
TESOURO IPCA COM JUROS SEMESTRAIS (NTN-B 2045 - CBOIG0: 19447309)	-10,30%	-13,74%	-4,92%	-11,10%	-9,33%	-2,30	-1,55	3,91%	2,31%	2,31%	0,034	0,157	-4,42	-0,16
TESOURO IPCA COM JUROS SEMESTRAIS (NTN-B 2040 - CBOIG0: 37517319)	-3,30%	-18,46%	-10,12%	-15,96%	-14,29%	-10,36	-1,80	3,36%	1,83%	1,83%	-0,649	-0,106	-19,25	0,18
SUL AMÉRICA SELECTION FIC FIA	-19,95%	-34,84%	-20,97%	-30,27%	-42,56%	-0,34	-0,35	16,08%	17,47%	17,45%	-0,083	-0,014	-0,52	1,78
VINCI GAS DIVIDENDOS FUNDO DE INVESTIMENTO EM AÇÕES	0,00%	188,41%	222,29%	204,57%	-13,65%	0,53	0,00	12,35%	8,80%	8,84%	-0,001	0,122	0,60	1,77
FUNDO DE INVESTIMENTO EM COTAS DE FUNDOS DE INVESTIMENTO EM AÇÕES CAIXA AÇÕES DIVIDENDOS RFP	-11,36%	-11,23%	-2,99%	-18,89%	-33,60%	-0,06	-0,09	9,13%	13,65%	9,56%	-0,003	-0,228	0,43	1,60
XP INFILAXO REFERENCIADO IPCA FUNDO DE INVESTIMENTO RENDA FIXA LONGO PRAZO	14,49%	20,30%	39,01%	214,76%	-9,16%	0,41	0,36	3,47%	2,43%	2,36%	0,119	0,906	0,76	0,67
XP DIVIDENDOS FUNDO DE INVESTIMENTO DE AÇÕES	51,08%	30,74%	51,08%	242,99%	-1,27%	0,15	0,39	10,51%	10,86%	10,86%	0,048	0,842	0,16	1,93
TOTAL GERAL	-50,22%	11,83%	75,63%	-10,55%	-18,21%	0,16	-0,96	6,39%	3,84%	3,80%	0,067	-0,114	0,19	0,40

9e944b28-7b0f4b3c-8ade-98051f3c11b

CONCEITOS

* Base de dados: Quantum; Econômica; ANBIMA; CETIP; Fundos de Investimentos; Carteira RECIPEV;

** Período de análise: A partir de janeiro de 2011 até o mês deste relatório, ou consideramos para os cálculos o mês de início das atividades de captação dos ativos (Início do Fundo) quando posterior a janeiro de 2011. Não são consideradas as datas exatas em que a RECIPEV efetuou as aplicações ou resgates no ativo. Este fato, altera os cálculos, em particular, no mês do referido evento, para mais ou para menos em todos os indicadores desta planilha, porém, não de forma significativa;

*** Eventos de análise: Alguns dos indicadores apresentados podem não espelhar de forma adequada a análise dos ativos, tendo em vista diversas variáveis envolvidas, tais como: tempo de análise ou tempo de observação; objetivo do ativo; objetivo do ativo entre outras variáveis;

**** A Reciprev possui fundos imobiliários com as seguintes Características: a) de renda; b) recebíveis sem retorno programado; Todos os fundos são cotados na BVM&FBovespa. Pelas características dos fundos imobiliários, alguns indicadores demonstrados nesta planilha podem não cumprir de forma correta sua função conceitual

***** A Reciprev possui fundos de investimentos em participação com diversos prazos de retorno do capital investido e diversos benchmarks. Alguns possuem curva "J" maiores que outros. Pelas características dos fundos de investimentos em participação, alguns indicadores demonstrados nesta planilha podem não cumprir de forma correta sua função conceitual

***** A Reciprev possui fundos de investimentos em direitos creditícios com diversos prazos de retorno do capital investido e diversos benchmarks. Pelas características dos fundos de investimentos em direitos creditícios alguns indicadores demonstrados nesta planilha podem não cumprir de forma correta sua função conceitual.

***** O Ativo livre de risco considerado foi o CDI.

Ⓜ Benchmark: Indicador de retorno do fundo

Ⓜ Retorno médio mensal: Quanto o ativo proporcionou de retorno médio mensal, considerando o período avaliado do ativo, tendo como base o período da observação (**);

Ⓜ Retorno médio anual: Quanto o ativo proporcionou de retorno médio anual, considerando o período avaliado do ativo, tendo como base o período da observação (**);

Ⓜ Retorno Total: Quanto o ativo proporcionou de retorno total, considerando o período avaliado do ativo, tendo como base o período da observação (**);

Ⓜ Maior Retorno: É o maior retorno do ativo, considerando o período avaliado, tendo como base o período da observação (**);

Ⓜ Menor Retorno: É o menor retorno do ativo, considerando o período avaliado, tendo como base o período da observação (**);

Ⓜ Quantidade de meses positivo: É a quantidade de meses em que o ativo obteve retorno acima de zero, considerando o período avaliado do ativo, tendo como base o período da observação (**);

Ⓜ Quantidade de meses negativo: É a quantidade de meses em que o ativo obteve retorno abaixo de zero, considerando o período avaliado do ativo, tendo como base o período da observação (**);

Ⓜ Quantidade de meses acima do Benchmark: É a quantidade de meses em que o ativo obteve retorno acima do Benchmark, considerando o período avaliado do ativo, tendo como base o período da observação (**);

Ⓜ Quantidade de meses abaixo do Benchmark: É a quantidade de meses em que o ativo obteve retorno abaixo do Benchmark, considerando o período avaliado do ativo, tendo como base o período da observação (**);

Ⓜ Risco mensal em todo período: Trata-se da volatilidade mensal do ativo. A volatilidade é calculada através do desvio padrão da série histórica dos retornos do ativo, tendo como base os períodos informados na observação (**);

Ⓜ Risco Mensal 12 meses: Desvio padrão dos retornos dos últimos 12 meses com periodicidade mensal;

Ⓜ Risco anual em todo período: Trata-se da volatilidade anual do ativo. A volatilidade é calculada através do desvio padrão da série histórica dos retornos do ativo, tendo como base os períodos informados na observação (**), e trazidos para o período anual;

Ⓜ 68% dos dados do retorno ficar entre: Com base nos retornos de 2011 até o mês anterior do ativo, os retornos futuros tendem a ficar entre o intervalo informado com 68% de possibilidades;

Ⓜ 95% dos dados do retorno ficar entre: Com base nos retornos de 2011 até o mês anterior do ativo, os retornos futuros tendem a ficar entre o intervalo informado com 95% de possibilidades;

Ⓜ Retorno em relação ao Benchmark: Trata-se do comparativo do retorno do ativo em todo o período avaliado em relação ao retorno esperado do ativo (Benchmark);

Ⓜ Retorno em relação ao CDI: Trata-se do comparativo do retorno do ativo em todo o período avaliado em relação ao retorno do CDI no mesmo período avaliado;

Ⓜ Retorno em relação ao IBOVESPA: Trata-se do comparativo do retorno do ativo em todo o período avaliado em relação ao retorno do IBOVESPA no mesmo período avaliado;

Ⓜ Retorno em relação ao IMA-B: Trata-se do comparativo do retorno do ativo em todo o período avaliado em relação ao retorno do IMA-B no mesmo período avaliado;

Ⓜ Meta: Trata-se do comparativo do retorno do ativo em todo o período avaliado em relação ao retorno das metas de cada ano;

Ⓜ Sharpe: Dado pela fórmula: (Retorno médio anual do ativo - Retorno médio anual do CDI) / (Risco anual do Ativo). Portanto, quanto maior, melhor;

Ⓜ Information Ratio: Dado pela fórmula: (Retorno médio anual do ativo - Retorno médio anual do Benchmark) / Treck Error. Portanto, quanto maior, melhor;

Ⓜ Treck Error: Trata-se do desvio padrão das diferenças entre os retornos do ativo e o retorno do benchmark do referido ativo. Portanto, quanto mais próximo de zero, melhor;

Ⓜ VAR HISTÓRICO (95%): Valor esperado da perda máxima ou da pior perda em um horizonte de tempo em um intervalo de confiança;

Ⓜ VAR 12 MESES (95%): A pior perda esperada para um dia, em um intervalo de confiança de 95%, com periodicidade mensal dos últimos 12 meses;

Ⓜ Correlação do CDI: Correlação do ativo com o CDI, ou seja, como o ativo se movimenta em relação ao comportamento do CDI. Se igual ou próximo de zero, não há correlação. Se positiva, próxima de +1, tem mesmo sentido de movimento. Se negativa, próxima de -1, tem sentidos opostos de movimentos;

Ⓜ Correlação do Ibovespa: Correlação do ativo com o Ibovespa, ou seja, como o ativo se movimenta em relação ao comportamento do Ibovespa. Se igual ou próximo de zero, não há correlação. Se positiva, próxima de +1, tem mesmo sentido de movimento. Se negativa, próxima de -1, tem sentidos opostos de movimentos;

Ⓜ Sharpe Modificado: Dado pela fórmula: (Retorno médio anual do ativo - Retorno médio anual do CDI) / (Risco anual do Ativo - Risco anual do CDI). Comparado com o Índice Sharpe, leva em consideração o risco do "ativo livre de risco". Portanto, quanto maior, melhor;

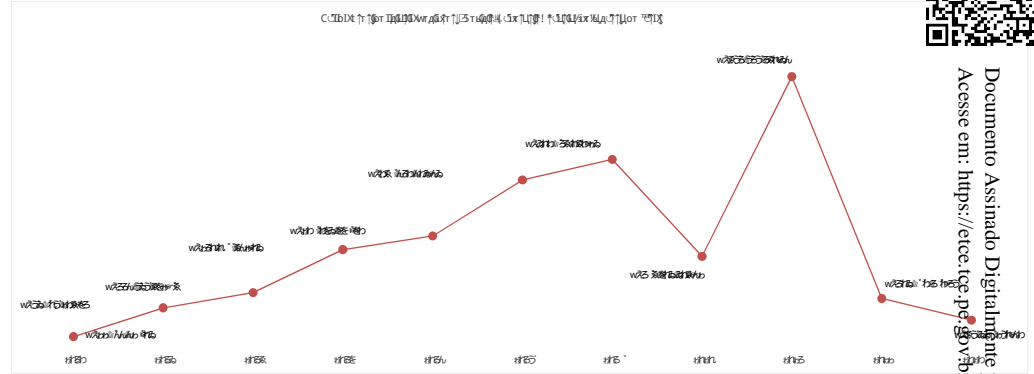
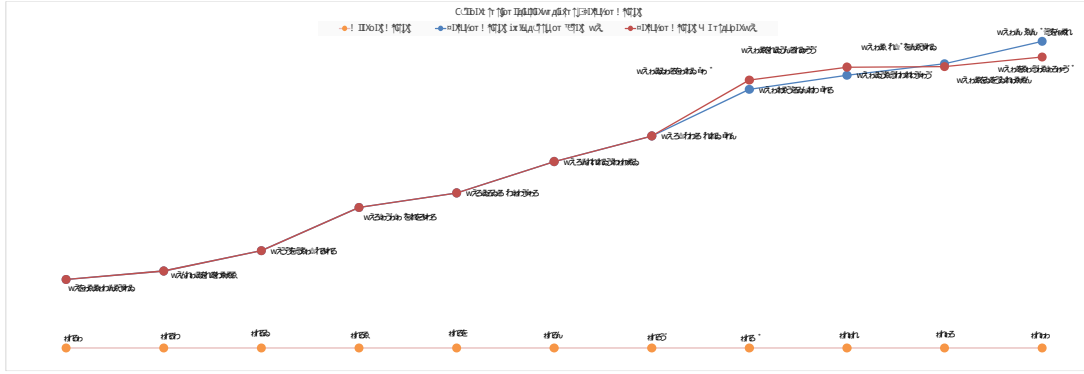
Ⓜ Índice Beta: Indicador que mede a sensibilidade do ativo em relação a uma carteira, no caso foi considerado o benchmark de cada ativo. Ativos financeiros de Beta elevado são considerados mais agressivos, enquanto os de Beta mais baixo são mais conservadores;

Ⓜ Erro Quadrático Médio (EQM): Mede o quanto o retorno de um fundo se afasta do retorno de seu benchmark. Quanto mais próximo de zero maior a aderência dos retornos ao benchmark;

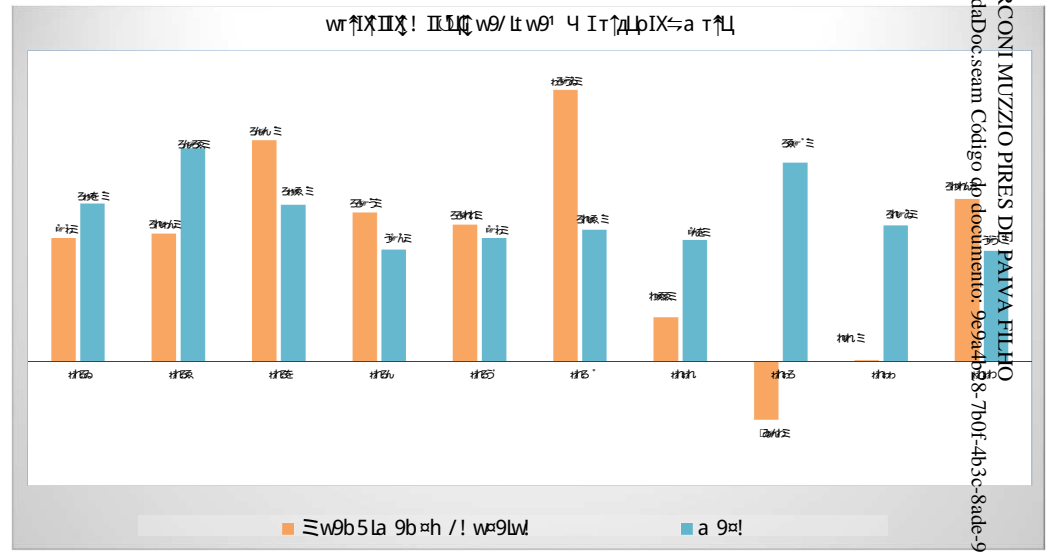
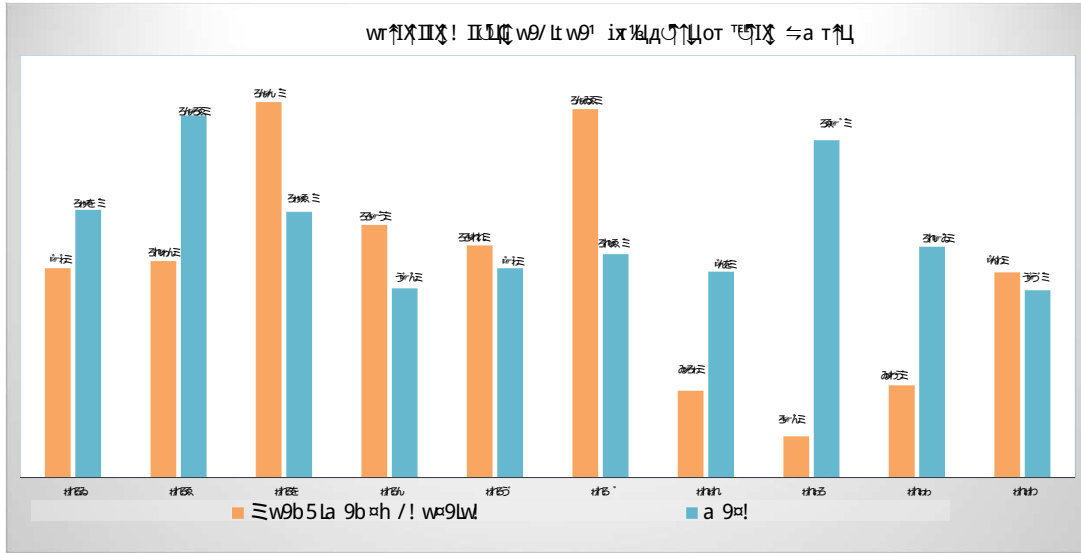




Documento Assinado Digitalmente por: MARCONI MUZZIO PIREZ DE PAIVA FILHO
 Acesse em: <https://etec.tce-pa.gov.br/epi/validarDoc.seam> Código do documento: 9e94408-7b0f-4b3c-8ade-98051f3111b



RENTABILIDADE DA CARTEIRA DE INVESTIMENTOS RECIPREV: 2014 à 2023



RESUMOS OPERACIONAIS - QUANTIDADES APROXIMADAS: 2014 à 2023

Ano	Quantidade de Reuniões do Comitê de Investimentos (Atas)	Quantidade de Autorizações de Aplicações e Resgates - APR	Quantidade de Atestados de Compatibilidades de Investimentos de Longo Prazo	Quantidade de Decisões de Investimentos (Aplicações e Resgates)
2013	10	100	6	181
2014	12	175	20	278
2015	13	161	10	261
2016	12	167	3	323
2017	14	187	1	365
2018	13	298	0	461
2019	14	267	0	386
2020	14	208	0	293
2021	12	202	5	263
2022	12	259	3	324
2023	12	224	1	284
TOTAIS	138	2.248	49	3.419

RESUMO DAS AUTORIZAÇÕES DE APLICAÇÕES E RESGATES DE 2023

DATA SOLICITAÇÃO DA OPERAÇÃO	DATA COTIZAÇÃO DA OPERAÇÃO	DATA LIQUIDAÇÃO DA OPERAÇÃO	TIPO DE OPERAÇÃO	VALOR	APR	FUNDO	CNPJ
03/01/2023	03/01/2023	03/01/2023	APLICAÇÃO	18.107,58	1	BB PREVIDENCIÁRIO RENDA FIXA FLUXO FUNDO DE INVESTIMENTO EM COTAS DE FUNDOS DE INVESTIMENTO	13.077.415/0001-05
10/01/2023	10/01/2023	10/01/2023	RESGATE	3.836,89	2	FUNDO DE INVESTIMENTO EM COTAS DE FUNDOS DE INVESTIMENTO RENDA FIXA CURTO PRAZO PODER PÚBLICO	13.397.466/0001-14
10/01/2023	10/01/2023	10/01/2023	APLICAÇÃO	4.234,31	3	BB PREVIDENCIÁRIO RENDA FIXA FLUXO FUNDO DE INVESTIMENTO EM COTAS DE FUNDOS DE INVESTIMENTO	13.077.415/0001-05
13/01/2023	13/01/2023	13/01/2023	RESGATE	22.500,00	4	BB RECEBÍVEIS IMOBILIZÁRIOS FUNDO DE INVESTIMENTO IMOBILIZÁRIO - FII	20.716.161/0001-93
13/01/2023	13/01/2023	13/01/2023	RESGATE	66.650,84	4	SINGULAR FUNDO DE INVESTIMENTO IMOBILIZÁRIO	16.841.067/0001-99
13/01/2023	13/01/2023	13/01/2023	APLICAÇÃO	89.150,84	4	BB PREVIDENCIÁRIO RENDA FIXA FLUXO FUNDO DE INVESTIMENTO EM COTAS DE FUNDOS DE INVESTIMENTO	13.077.415/0001-05
16/01/2023	24/01/2023	26/01/2023	RESGATE	2.813.172,44	5	QUELIZ VALOR FUNDO DE INVESTIMENTO EM AÇÕES	09.289.072/0001-75
16/01/2023	16/01/2023	16/01/2023	APLICAÇÃO	977,10	6	BB PREVIDENCIÁRIO RENDA FIXA FLUXO FUNDO DE INVESTIMENTO EM COTAS DE FUNDOS DE INVESTIMENTO	13.077.415/0001-05
19/01/2023	19/01/2023	20/03/2022	RESGATE	16.000,00,00	7	BB PREVIDENCIÁRIO RENDA FIXA IDKAZ TIPULOS PÚBLICOS FUNDO DE INVESTIMENTO	13.322.205/0001-35
20/01/2023	20/01/2023	20/01/2023	APLICAÇÃO	14.966.064,33	8	BB PREVIDENCIÁRIO RENDA FIXA FLUXO FUNDO DE INVESTIMENTO EM COTAS DE FUNDOS DE INVESTIMENTO	13.077.415/0001-05
26/01/2023	26/01/2023	26/01/2023	APLICAÇÃO	2.191.866,59	9	BB PREVIDENCIÁRIO RENDA FIXA FLUXO FUNDO DE INVESTIMENTO EM COTAS DE FUNDOS DE INVESTIMENTO	13.077.415/0001-05
27/01/2023	27/01/2023	27/01/2023	RESGATE	10.794.321,63	10	BB PREVIDENCIÁRIO RENDA FIXA FLUXO FUNDO DE INVESTIMENTO EM COTAS DE FUNDOS DE INVESTIMENTO	13.077.415/0001-05
27/01/2023	27/01/2023	27/01/2023	APLICAÇÃO	12.177.090,03	11	FUNDO DE INVESTIMENTO EM COTAS DE FUNDOS DE INVESTIMENTO RENDA FIXA CURTO PRAZO PODER PÚBLICO	13.397.466/0001-14
30/01/2023	30/01/2023	30/01/2023	RESGATE	12.114.240,70	12	FUNDO DE INVESTIMENTO EM COTAS DE FUNDOS DE INVESTIMENTO RENDA FIXA CURTO PRAZO PODER PÚBLICO	13.397.466/0001-14
30/01/2023	30/01/2023	30/01/2023	APLICAÇÃO	232.785,90	13	BB PREVIDENCIÁRIO RENDA FIXA FLUXO FUNDO DE INVESTIMENTO EM COTAS DE FUNDOS DE INVESTIMENTO	13.077.415/0001-05
01/02/2023	01/02/2023	01/02/2023	APLICAÇÃO	1.196,46	14	FUNDO DE INVESTIMENTO EM COTAS DE FUNDOS DE INVESTIMENTO RENDA FIXA CURTO PRAZO PODER PÚBLICO	13.397.466/0001-14
08/02/2023	08/02/2023	08/02/2023	APLICAÇÃO	39,06	15	BB PREVIDENCIÁRIO RENDA FIXA FLUXO FUNDO DE INVESTIMENTO EM COTAS DE FUNDOS DE INVESTIMENTO	13.077.415/0001-05
13/02/2023	13/02/2023	13/02/2023	APLICAÇÃO	7.155,04	16	FUNDO DE INVESTIMENTO EM COTAS DE FUNDOS DE INVESTIMENTO RENDA FIXA CURTO PRAZO PODER PÚBLICO	13.397.466/0001-14
14/02/2023	14/02/2023	14/02/2023	RESGATE	7.500,00	17	BB RECEBÍVEIS IMOBILIZÁRIOS FUNDO DE INVESTIMENTO IMOBILIZÁRIO - FII	20.716.161/0001-93
14/02/2023	14/02/2023	14/02/2023	RESGATE	39.932.830,38	17	BB PREVIDENCIÁRIO RENDA FIXA FLUXO FUNDO DE INVESTIMENTO EM COTAS DE FUNDOS DE INVESTIMENTO	13.077.415/0001-05
15/02/2023	15/02/2023	15/02/2023	RESGATE	485.360,71	18	BB PREVIDENCIÁRIO RENDA FIXA TIPULOS PÚBLICOS ICA III FUNDO DE INVESTIMENTO	15.033.736/0001-35
15/02/2023	15/02/2023	15/02/2023	RESGATE	16.654,71	18	BB PREVIDENCIÁRIO RENDA FIXA TIPULOS PÚBLICOS ICA III FUNDO DE INVESTIMENTO	15.033.736/0001-35
15/02/2023	15/02/2023	15/02/2023	APLICAÇÃO	19.777.424,46	18	BB PREVIDENCIÁRIO RENDA FIXA FLUXO FUNDO DE INVESTIMENTO EM COTAS DE FUNDOS DE INVESTIMENTO	13.077.415/0001-05
15/02/2023	15/02/2023	15/02/2023	RESGATE	3.574.981,62	-	TESOURO IPCA COM JUROS SEMESTRAIS (NTN-B 2040 - CDBIG01: 15836499)	-
15/02/2023	15/02/2023	15/02/2023	RESGATE	1.191.660,54	-	TESOURO IPCA COM JUROS SEMESTRAIS (NTN-B 2040 - CDBIG01: 15836500)	-
15/02/2023	15/02/2023	15/02/2023	RESGATE	1.191.660,54	-	TESOURO IPCA COM JUROS SEMESTRAIS (NTN-B 2040 - CDBIG01: 15860600)	-
15/02/2023	15/02/2023	15/02/2023	RESGATE	595.830,27	-	TESOURO IPCA COM JUROS SEMESTRAIS (NTN-B 2040 - CDBIG01: 15860602)	-
15/02/2023	15/02/2023	15/02/2023	RESGATE	4.766.642,16	-	TESOURO IPCA COM JUROS SEMESTRAIS (NTN-B 2040 - CDBIG01: 15860603)	-
15/02/2023	15/02/2023	15/02/2023	RESGATE	1.382.326,23	-	TESOURO IPCA COM JUROS SEMESTRAIS (NTN-B 2040 - CDBIG01: 15917043)	-
15/02/2023	15/02/2023	15/02/2023	RESGATE	1.191.660,54	-	TESOURO IPCA COM JUROS SEMESTRAIS (NTN-B 2040 - CDBIG01: 17223138)	-
15/02/2023	15/02/2023	15/02/2023	RESGATE	3.574.981,62	-	TESOURO IPCA COM JUROS SEMESTRAIS (NTN-B 2040 - CDBIG01: 17223139)	-
15/02/2023	15/02/2023	15/02/2023	RESGATE	4.766.642,16	-	TESOURO IPCA COM JUROS SEMESTRAIS (NTN-B 2040 - CDBIG01: 17223140)	-
15/02/2023	15/02/2023	15/02/2023	RESGATE	1.191.660,54	-	TESOURO IPCA COM JUROS SEMESTRAIS (NTN-B 2040 - CDBIG01: 17223141)	-
16/02/2023	16/02/2023	16/02/2023	RESGATE	38.286.961,86	19	BB PREVIDENCIÁRIO RENDA FIXA FLUXO FUNDO DE INVESTIMENTO EM COTAS DE FUNDOS DE INVESTIMENTO	13.077.415/0001-05
16/02/2023	16/02/2023	16/02/2023	APLICAÇÃO	57.999.999,99	20	CAIXA BRASIL IDNA IPCA 2A TIPULOS PÚBLICOS RENDA FIXA LONGO PRAZO	14.366.928/0001-71
16/02/2023	16/02/2023	16/02/2023	APLICAÇÃO	12.054.577,00	21	FUNDO DE INVESTIMENTO EM COTAS DE FUNDOS DE INVESTIMENTO RENDA FIXA CURTO PRAZO PODER PÚBLICO	13.397.466/0001-14
16/02/2023	16/02/2023	16/02/2023	RESGATE	951.900,17	22	FUNDO DE INVESTIMENTO CAIXA BRASIL 2024 IV TIPULOS PÚBLICOS RENDA FIXA	20.638.595/0001-78
16/02/2023	16/02/2023	16/02/2023	RESGATE	788.027,37	22	FUNDO DE INVESTIMENTO CAIXA BRASIL 2024 I TIPULOS PÚBLICOS RENDA FIXA	18.598.288/0001-03
16/02/2023	16/02/2023	16/02/2023	RESGATE	222.202,02	22	FUNDO DE INVESTIMENTO CAIXA BRASIL 2024 II TIPULOS PÚBLICOS RENDA FIXA	19.795.046/0001-39
16/02/2023	16/02/2023	16/02/2023	RESGATE	328.564,48	23	FUNDO DE INVESTIMENTO CAIXA BRASIL 2024 III TIPULOS PÚBLICOS RENDA FIXA	18.129.524/0001-08
17/02/2023	17/02/2023	17/02/2023	RESGATE	2.390.735,94	23	CAIXA BRASIL IDNA IPCA 2A TIPULOS PÚBLICOS RENDA FIXA LONGO PRAZO	14.366.928/0001-71
17/02/2023	17/02/2023	17/02/2023	APLICAÇÃO	20.989.714,27	24	BB PREVIDENCIÁRIO RENDA FIXA FLUXO FUNDO DE INVESTIMENTO EM COTAS DE FUNDOS DE INVESTIMENTO	13.077.415/0001-05
17/02/2023	22/02/2023	22/02/2023	APLICAÇÃO	17.000.000,00	25	BNB SOBRANO FUNDO DE INVESTIMENTO RENDA FIXA	30.568.193/0001-42
17/02/2023	22/02/2023	22/02/2023	APLICAÇÃO	3.000.000,00	26	FINACAP MAURITSTAD FUNDO DE INVESTIMENTO EM AÇÕES	05.964.067/0001-60
27/02/2023	27/02/2023	27/02/2023	RESGATE	12.020.934,06	27	FUNDO DE INVESTIMENTO EM COTAS DE FUNDOS DE INVESTIMENTO RENDA FIXA CURTO PRAZO PODER PÚBLICO	13.397.466/0001-14
28/02/2023	28/02/2023	28/02/2023	APLICAÇÃO	1.369.356,64	28	BB PREVIDENCIÁRIO RENDA FIXA FLUXO FUNDO DE INVESTIMENTO EM COTAS DE FUNDOS DE INVESTIMENTO	13.077.415/0001-05
01/03/2023	01/03/2023	01/03/2023	APLICAÇÃO	1.196,46	29	FUNDO DE INVESTIMENTO EM COTAS DE FUNDOS DE INVESTIMENTO RENDA FIXA CURTO PRAZO PODER PÚBLICO	13.397.466/0001-14
03/03/2023	03/03/2023	03/03/2023	RESGATE	2.852.469,97	30	BB PREVIDENCIÁRIO RENDA FIXA FLUXO FUNDO DE INVESTIMENTO EM COTAS DE FUNDOS DE INVESTIMENTO	13.077.415/0001-05
06/03/2023	06/03/2023	06/03/2023	APLICAÇÃO	6.323,31	31	BB PREVIDENCIÁRIO RENDA FIXA FLUXO FUNDO DE INVESTIMENTO EM COTAS DE FUNDOS DE INVESTIMENTO	13.077.415/0001-05
07/03/2023	07/03/2023	07/03/2023	APLICAÇÃO	233.477,82	32	BB PREVIDENCIÁRIO RENDA FIXA FLUXO FUNDO DE INVESTIMENTO EM COTAS DE FUNDOS DE INVESTIMENTO	13.077.415/0001-05
09/03/2023	09/03/2023	09/03/2023	RESGATE	169.646,32	33	FUNDO DE INVESTIMENTO EM COTAS DE FUNDOS DE INVESTIMENTO RENDA FIXA CURTO PRAZO PODER PÚBLICO	13.397.466/0001-14
10/03/2023	10/03/2023	10/03/2023	APLICAÇÃO	3.750.058,42	34	BB PREVIDENCIÁRIO RENDA FIXA FLUXO FUNDO DE INVESTIMENTO EM COTAS DE FUNDOS DE INVESTIMENTO	13.077.415/0001-05
13/03/2023	13/03/2023	13/03/2023	RESGATE	1.302,00	35	FUNDO DE INVESTIMENTO EM COTAS DE FUNDOS DE INVESTIMENTO RENDA FIXA CURTO PRAZO PODER PÚBLICO	13.397.466/0001-14
14/03/2023	14/03/2023	14/03/2023	RESGATE	7.500,00	36	BB RECEBÍVEIS IMOBILIZÁRIOS FUNDO DE INVESTIMENTO IMOBILIZÁRIO - FII	20.716.161/0001-93
14/03/2023	14/03/2023	14/03/2023	APLICAÇÃO	13.651.854,38	36	BB PREVIDENCIÁRIO RENDA FIXA FLUXO FUNDO DE INVESTIMENTO EM COTAS DE FUNDOS DE INVESTIMENTO	13.077.415/0001-05
15/03/2023	15/03/2023	15/03/2023	APLICAÇÃO	5.148.613,44	37	BB PREVIDENCIÁRIO RENDA FIXA FLUXO FUNDO DE INVESTIMENTO EM COTAS DE FUNDOS DE INVESTIMENTO	13.077.415/0001-05
20/03/2023	20/03/2023	20/03/2023	RESGATE	11.000.000,00	38	BB PREVIDENCIÁRIO RENDA FIXA FLUXO FUNDO DE INVESTIMENTO EM COTAS DE FUNDOS DE INVESTIMENTO	13.077.415/0001-05
20/03/2023	20/03/2023	20/03/2023	RESGATE	11.000.000,00	38	BB PREVIDENCIÁRIO RENDA FIXA IDKAZ TIPULOS PÚBLICOS FUNDO DE INVESTIMENTO	13.322.205/0001-35
24/03/2023	24/03/2023	24/03/2023	APLICAÇÃO	2.466,95	39	BB PREVIDENCIÁRIO RENDA FIXA FLUXO FUNDO DE INVESTIMENTO EM COTAS DE FUNDOS DE INVESTIMENTO	13.077.415/0001-05
27/03/2023	27/03/2023	27/03/2023	RESGATE	455.510,06	40	BB PREVIDENCIÁRIO RENDA FIXA FLUXO FUNDO DE INVESTIMENTO EM COTAS DE FUNDOS DE INVESTIMENTO	13.077.415/0001-05
28/03/2023	28/03/2023	28/03/2023	RESGATE	12.095.555,34	41	BB PREVIDENCIÁRIO RENDA FIXA FLUXO FUNDO DE INVESTIMENTO EM COTAS DE FUNDOS DE INVESTIMENTO	13.077.415/0001-05
28/03/2023	28/03/2023	28/03/2023	APLICAÇÃO	12.095.555,34	41	FUNDO DE INVESTIMENTO EM COTAS DE FUNDOS DE INVESTIMENTO RENDA FIXA CURTO PRAZO PODER PÚBLICO	13.397.466/0001-14
29/03/2023	29/03/2023	29/03/2023	APLICAÇÃO	1.391.736,83	43	BB PREVIDENCIÁRIO RENDA FIXA FLUXO FUNDO DE INVESTIMENTO EM COTAS DE FUNDOS DE INVESTIMENTO	13.077.415/0001-05
30/03/2023	30/03/2023	30/03/2023	RESGATE	12.069.369,50	44	FUNDO DE INVESTIMENTO EM COTAS DE FUNDOS DE INVESTIMENTO RENDA FIXA CURTO PRAZO PODER PÚBLICO	13.397.466/0001-14
31/03/2023	31/03/2023	31/03/2023	RESGATE	2.760.237,63	45	BB PREVIDENCIÁRIO RENDA FIXA FLUXO FUNDO DE INVESTIMENTO EM COTAS DE FUNDOS DE INVESTIMENTO	13.077.415/0001-05
31/03/2023	31/03/2023	31/03/2023	APLICAÇÃO	1.196,46	46	FUNDO DE INVESTIMENTO EM COTAS DE FUNDOS DE INVESTIMENTO RENDA FIXA CURTO PRAZO PODER PÚBLICO	13.397.466/0001-14
03/04/2023	03/04/2023	03/04/2023	APLICAÇÃO	39,06	47	BB PREVIDENCIÁRIO RENDA FIXA FLUXO FUNDO DE INVESTIMENTO EM COTAS DE FUNDOS DE INVESTIMENTO	13.077.415/0001-05
05/04/2023	05/04/2023	05/04/2023	RESGATE	218,89	48	BB PREVIDENCIÁRIO RENDA FIXA FLUXO FUNDO DE INVESTIMENTO EM COTAS DE FUNDOS DE INVESTIMENTO	13.077.415/0001-05
06/04/2023	06/04/2023	06/04/2023	APLICAÇÃO	3.448.085,47	49	BB PREVIDENCIÁRIO RENDA FIXA FLUXO FUNDO DE INVESTIMENTO EM COTAS DE FUNDOS DE INVESTIMENTO	13.077.415/0001-05
11/04/2023	11/04/2023	11/04/2023	APLICAÇÃO	5.020.597,62	50	BB PREVIDENCIÁRIO RENDA FIXA FLUXO FUNDO DE INVESTIMENTO EM COTAS DE FUNDOS DE INVESTIMENTO	13.077.415/0001-05
12/04/2023	12/04/2023	12/04/2023	RESGATE	9.598,66	51	BB PREVIDENCIÁRIO RENDA FIXA FLUXO FUNDO DE INVESTIMENTO EM COTAS DE FUNDOS DE INVESTIMENTO	13.077.415/0001-05
13/04/2023	13/04/2023	13/04/2023	APLICAÇÃO	4.163.244,75	52	BB PREVIDENCIÁRIO RENDA FIXA FLUXO FUNDO DE INVESTIMENTO EM COTAS DE FUNDOS DE INVESTIMENTO	13.077.415/0001-05
13/04/2023	13/04/2023	13/04/2023	APLICAÇÃO	35.590,39	53	FUNDO DE INVESTIMENTO EM COTAS DE FUNDOS DE INVESTIMENTO RENDA FIXA CURTO PRAZO PODER PÚBLICO	13.397.466/0001-14
14/04/2023	14/04/2023	14/04/2023	APLICAÇÃO	8.590.460,89	54	BB PREVIDENCIÁRIO RENDA FIXA FLUXO FUNDO DE INVESTIMENTO EM COTAS DE FUNDOS DE INVESTIMENTO	13.077.415/0001-05
14/04/2023	14/04/2023	14/04/2023	APLICAÇÃO	1.212,92	55	FUNDO DE INVESTIMENTO EM COTAS DE FUNDOS DE INVESTIMENTO RENDA FIXA CURTO PRAZO PODER PÚBLICO	13.397.466/0001-14
17/04/2023	17/04/2023	17/04/2023	RESGATE	20.123.517,78	56	BB PREVIDENCIÁRIO RENDA FIXA FLUXO FUNDO DE INVESTIMENTO EM COTAS DE FUNDOS DE INVESTIMENTO	13.077.415/0001-05
17/04/2023	17/04/2023	17/04/2023	RESGATE	7.500,00	56	BB RECEBÍVEIS IMOBILIZÁRIOS FUNDO DE INVESTIMENTO IMOBILIZÁRIO - FII	20.716.161/0001-93
17/04/2023	17/04/2023	17/04/2023	RESGATE	69.838,89	56	SINGULAR FUNDO DE INVESTIMENTO IMOBILIZÁRIO	16.841.067/0001-99
17/04/2023	17/04/2023	17/04/2023	APLICAÇÃO	7.700.000,00	57	BB PREVIDENCIÁRIO RENDA FIXA IDKAZ TIPULOS PÚBLICOS FUNDO DE INVESTIMENTO	13.322.205/0001-35
17/04/2023	17/04/2023	17/04/2023	APLICAÇÃO	12.300.000,00	58	FUNDO DE INVESTIMENTO EM COTAS DE FUNDOS DE INVESTIMENTO RENDA FIXA CURTO PRAZO PODER PÚBLICO	13.397.466/0001-14



Documento Assinado Digitalmente por: MARCONI MUZZIO PRES. DE PAIVA FILHO
 Acesse em: <https://etec.ice.pe.gov.br/app/validarDocumento> Código do documento: 9e944b28-7b01-4b3c-8ade-98051f3c111b

DATA SOLICITAÇÃO DA OPERAÇÃO	DATA COTIZAÇÃO DA OPERAÇÃO	DATA LIQUIDAÇÃO DA OPERAÇÃO	TIPO DE OPERAÇÃO	VALOR	APR	FUNDO	CNPJ
11/08/2023	11/08/2023	09/08/2023	APLICAÇÃO	5.189.211,52	142 A	BB PREVIDENCIÁRIO RENDA FIXA FLUXO FUNDO DE INVESTIMENTO EM COTAS DE FUNDOS DE INVESTIMENTO	13.077.415/0001-14
11/08/2023	11/08/2023	10/08/2023	RESGATE	292.276,31	143	FUNDO DE INVESTIMENTO EM COTAS DE FUNDOS DE INVESTIMENTO RENDA FIXA CURTO PRAZO PODER PÚBLICO	13.397.466/0001-14
14/08/2023	14/08/2023	11/08/2023	RESGATE	10.000.000,00	144	BB PREVIDENCIÁRIO RENDA FIXA FLUXO FUNDO DE INVESTIMENTO EM COTAS DE FUNDOS DE INVESTIMENTO	13.077.415/0001-14
14/08/2023	14/08/2023	11/08/2023	APLICAÇÃO	10.310.387,28	145	FUNDO DE INVESTIMENTO EM COTAS DE FUNDOS DE INVESTIMENTO RENDA FIXA CURTO PRAZO PODER PÚBLICO	13.397.466/0001-14
15/08/2023	15/08/2023	14/08/2023	RESGATE	5.000,00	146	BB RECEBÍVEIS IMOBILIÁRIOS FUNDO DE INVESTIMENTO IMOBILIÁRIO-FII	20.716.161/0001-99
15/08/2023	15/08/2023	14/08/2023	APLICAÇÃO	13.425.282,34	146	BB PREVIDENCIÁRIO RENDA FIXA FLUXO FUNDO DE INVESTIMENTO EM COTAS DE FUNDOS DE INVESTIMENTO	13.077.415/0001-05
15/08/2023	15/08/2023	15/08/2023	RESGATE	497.277,41	147	BB PREVIDENCIÁRIO RENDA FIXA TÍTULOS PÚBLICOS IPCA III FUNDO DE INVESTIMENTO	19.303.795/0001-35
15/08/2023	15/08/2023	15/08/2023	RESGATE	323.802,14	147	BB PREVIDENCIÁRIO RENDA FIXA TÍTULOS PÚBLICOS IPCA VI FUNDO DE INVESTIMENTO	19.523.306/0001-50
15/08/2023	15/08/2023	15/08/2023	RESGATE	31.682.839,92	147	CUPOM DO TESOURO	-
16/08/2023	16/08/2023	15/08/2023	APLICAÇÃO	32.608.889,78	147	BB PREVIDENCIÁRIO RENDA FIXA FLUXO FUNDO DE INVESTIMENTO EM COTAS DE FUNDOS DE INVESTIMENTO	13.077.415/0001-05
16/08/2023	16/08/2023	15/08/2023	RESGATE	87.756,93	148	FUNDO DE INVESTIMENTO EM COTAS DE FUNDOS DE INVESTIMENTO RENDA FIXA CURTO PRAZO PODER PÚBLICO	13.397.466/0001-14
16/08/2023	16/08/2023	16/08/2023	RESGATE	708.326,60	149	FUNDO DE INVESTIMENTO CAIXA BRASIL 2024 I TÍTULOS PÚBLICOS RENDA FIXA	18.594.288/0001-03
16/08/2023	16/08/2023	16/08/2023	RESGATE	864.304,57	149	FUNDO DE INVESTIMENTO CAIXA BRASIL 2024 IV TÍTULOS PÚBLICOS RENDA FIXA	20.139.595/0001-78
16/08/2023	16/08/2023	16/08/2023	RESGATE	193.473,54	149	FUNDO DE INVESTIMENTO CAIXA BRASIL 2030 II TÍTULOS PÚBLICOS RENDA FIXA	19.769.046/0001-06
16/08/2023	16/08/2023	16/08/2023	RESGATE	292.637,64	149	FUNDO DE INVESTIMENTO CAIXA BRASIL 2030 III TÍTULOS PÚBLICOS RENDA FIXA	20.139.534/0001-00
18/08/2023	18/08/2023	16/08/2023	APLICAÇÃO	2.058.742,35	149	CAIXA BRASIL DISPONIBILIDADES FIC RENDA FIXA	14.568.643/0001-55
18/08/2023	18/08/2023	18/08/2023	RESGATE	2.058.000,00	150 A	CAIXA BRASIL DISPONIBILIDADES FIC RENDA FIXA	14.568.643/0001-55
23/08/2023	23/08/2023	18/08/2023	APLICAÇÃO	2.058.000,00	150	FUNDO DE INVESTIMENTO EM COTAS DE FUNDOS DE INVESTIMENTO RENDA FIXA CURTO PRAZO PODER PÚBLICO	13.397.466/0001-14
23/08/2023	23/08/2023	21/08/2023	RESGATE	1.331.249,00	151	BB PREVIDENCIÁRIO RENDA FIXA FLUXO FUNDO DE INVESTIMENTO EM COTAS DE FUNDOS DE INVESTIMENTO	13.077.415/0001-05
23/08/2023	23/08/2023	23/08/2023	RESGATE	30.000.000,00	152	BB PREVIDENCIÁRIO RENDA FIXA FLUXO FUNDO DE INVESTIMENTO EM COTAS DE FUNDOS DE INVESTIMENTO	13.077.415/0001-05
29/08/2023	29/08/2023	23/08/2023	APLICAÇÃO	15.000.000,00	153	ITAD RENDA FIXA IMA-B ATIVO FUNDO DE INVESTIMENTO EM COTAS DE FUNDOS DE INVESTIMENTO	05.073.656/0001-58
29/08/2023	29/08/2023	23/08/2023	APLICAÇÃO	15.000.000,00	154	SANTANDER IMA-B 5 PREMIUM FIC RENDA FIXA	13.455.117/0001-01
30/08/2023	30/08/2023	29/08/2023	APLICAÇÃO	633.626,69	155	BB PREVIDENCIÁRIO RENDA FIXA FLUXO FUNDO DE INVESTIMENTO EM COTAS DE FUNDOS DE INVESTIMENTO	13.077.415/0001-05
30/08/2023	30/08/2023	29/08/2023	APLICAÇÃO	836.000,00	156	FUNDO DE INVESTIMENTO EM COTAS DE FUNDOS DE INVESTIMENTO RENDA FIXA CURTO PRAZO PODER PÚBLICO	13.397.466/0001-14
01/09/2023	01/09/2023	30/08/2023	RESGATE	6.375,76	157	BB PREVIDENCIÁRIO RENDA FIXA FLUXO FUNDO DE INVESTIMENTO EM COTAS DE FUNDOS DE INVESTIMENTO	13.077.415/0001-05
01/09/2023	01/09/2023	30/08/2023	RESGATE	12.554.638,18	158	FUNDO DE INVESTIMENTO EM COTAS DE FUNDOS DE INVESTIMENTO RENDA FIXA CURTO PRAZO PODER PÚBLICO	13.397.466/0001-14
04/09/2023	04/09/2023	01/09/2023	RESGATE	2.996.614,59	159	BB PREVIDENCIÁRIO RENDA FIXA FLUXO FUNDO DE INVESTIMENTO EM COTAS DE FUNDOS DE INVESTIMENTO	13.077.415/0001-05
05/09/2023	05/09/2023	01/09/2023	APLICAÇÃO	1.917,97	159 A	FUNDO DE INVESTIMENTO EM COTAS DE FUNDOS DE INVESTIMENTO RENDA FIXA CURTO PRAZO PODER PÚBLICO	13.397.466/0001-14
05/09/2023	05/09/2023	05/09/2023	RESGATE	149.429,40	160	FUNDO DE INVESTIMENTO EM COTAS DE FUNDOS DE INVESTIMENTO RENDA FIXA CURTO PRAZO PODER PÚBLICO	13.397.466/0001-14
05/09/2023	05/09/2023	05/09/2023	RESGATE	16.591,74	161	BB PREVIDENCIÁRIO RENDA FIXA FLUXO FUNDO DE INVESTIMENTO EM COTAS DE FUNDOS DE INVESTIMENTO	13.077.415/0001-05
06/09/2023	06/09/2023	06/09/2023	APLICAÇÃO	6.866,74	162	BB PREVIDENCIÁRIO RENDA FIXA FLUXO FUNDO DE INVESTIMENTO EM COTAS DE FUNDOS DE INVESTIMENTO	13.077.415/0001-05
06/09/2023	06/09/2023	06/09/2023	RESGATE	134.672,03	163	FUNDO DE INVESTIMENTO EM COTAS DE FUNDOS DE INVESTIMENTO RENDA FIXA CURTO PRAZO PODER PÚBLICO	13.397.466/0001-14
12/09/2023	12/09/2023	08/09/2023	APLICAÇÃO	5.228.847,59	164	BB PREVIDENCIÁRIO RENDA FIXA FLUXO FUNDO DE INVESTIMENTO EM COTAS DE FUNDOS DE INVESTIMENTO	13.077.415/0001-05
13/09/2023	13/09/2023	08/09/2023	APLICAÇÃO	1.760,00	165	FUNDO DE INVESTIMENTO EM COTAS DE FUNDOS DE INVESTIMENTO RENDA FIXA CURTO PRAZO PODER PÚBLICO	13.397.466/0001-14
14/09/2023	14/09/2023	12/09/2023	APLICAÇÃO	4.510.119,29	166	BB PREVIDENCIÁRIO RENDA FIXA FLUXO FUNDO DE INVESTIMENTO EM COTAS DE FUNDOS DE INVESTIMENTO	13.077.415/0001-05
15/09/2023	15/09/2023	13/09/2023	RESGATE	87.270,84	167	FUNDO DE INVESTIMENTO EM COTAS DE FUNDOS DE INVESTIMENTO RENDA FIXA CURTO PRAZO PODER PÚBLICO	13.397.466/0001-14
15/09/2023	15/09/2023	14/09/2023	APLICAÇÃO	14.685.950,58	168	BB PREVIDENCIÁRIO RENDA FIXA FLUXO FUNDO DE INVESTIMENTO EM COTAS DE FUNDOS DE INVESTIMENTO	13.077.415/0001-05
19/09/2023	19/09/2023	15/09/2023	APLICAÇÃO	159.730,85	169	BB PREVIDENCIÁRIO RENDA FIXA FLUXO FUNDO DE INVESTIMENTO EM COTAS DE FUNDOS DE INVESTIMENTO	13.077.415/0001-05
19/09/2023	19/09/2023	15/09/2023	RESGATE	153.698,29	170	FUNDO DE INVESTIMENTO EM COTAS DE FUNDOS DE INVESTIMENTO RENDA FIXA CURTO PRAZO PODER PÚBLICO	13.397.466/0001-14
20/09/2023	20/09/2023	19/09/2023	RESGATE	828.288,16	171	FUNDO DE INVESTIMENTO EM COTAS DE FUNDOS DE INVESTIMENTO RENDA FIXA CURTO PRAZO PODER PÚBLICO	13.397.466/0001-14
22/09/2023	22/09/2023	19/09/2023	RESGATE	1.319.678,97	172	BB PREVIDENCIÁRIO RENDA FIXA FLUXO FUNDO DE INVESTIMENTO EM COTAS DE FUNDOS DE INVESTIMENTO	13.077.415/0001-05
25/09/2023	25/09/2023	20/09/2023	APLICAÇÃO	1.318.581,75	173	BB PREVIDENCIÁRIO RENDA FIXA FLUXO FUNDO DE INVESTIMENTO EM COTAS DE FUNDOS DE INVESTIMENTO	13.077.415/0001-05
25/09/2023	25/09/2023	22/09/2023	RESGATE	1.318.581,75	174	BB PREVIDENCIÁRIO RENDA FIXA FLUXO FUNDO DE INVESTIMENTO EM COTAS DE FUNDOS DE INVESTIMENTO	13.077.415/0001-05
25/09/2023	25/09/2023	25/09/2023	RESGATE	18.000.000,00	175	BB PREVIDENCIÁRIO RENDA FIXA FLUXO FUNDO DE INVESTIMENTO EM COTAS DE FUNDOS DE INVESTIMENTO	13.077.415/0001-05
26/09/2023	26/09/2023	25/09/2023	APLICAÇÃO	9.000.000,00	176	ITAD RENDA FIXA IMA-B ATIVO FUNDO DE INVESTIMENTO EM COTAS DE FUNDOS DE INVESTIMENTO	05.073.656/0001-58
26/09/2023	26/09/2023	25/09/2023	APLICAÇÃO	9.000.000,00	177	SANTANDER IMA-B 5 PREMIUM FIC RENDA FIXA	13.455.117/0001-01
27/09/2023	27/09/2023	26/09/2023	RESGATE	12.800.000,00	178	BB PREVIDENCIÁRIO RENDA FIXA FLUXO FUNDO DE INVESTIMENTO EM COTAS DE FUNDOS DE INVESTIMENTO	13.077.415/0001-05
28/09/2023	28/09/2023	26/09/2023	APLICAÇÃO	12.800.000,00	179	FUNDO DE INVESTIMENTO EM COTAS DE FUNDOS DE INVESTIMENTO RENDA FIXA CURTO PRAZO PODER PÚBLICO	13.397.466/0001-14
28/09/2023	28/09/2023	27/09/2023	APLICAÇÃO	510.501,20	180	BB PREVIDENCIÁRIO RENDA FIXA FLUXO FUNDO DE INVESTIMENTO EM COTAS DE FUNDOS DE INVESTIMENTO	13.077.415/0001-05
02/10/2023	02/10/2023	28/09/2023	RESGATE	12.945.297,36	181	FUNDO DE INVESTIMENTO EM COTAS DE FUNDOS DE INVESTIMENTO RENDA FIXA CURTO PRAZO PODER PÚBLICO	13.397.466/0001-14
03/10/2023	03/10/2023	28/09/2023	APLICAÇÃO	1.484.171,83	182	BB PREVIDENCIÁRIO RENDA FIXA FLUXO FUNDO DE INVESTIMENTO EM COTAS DE FUNDOS DE INVESTIMENTO	13.077.415/0001-05
05/10/2023	05/10/2023	02/10/2023	RESGATE	2.955.814,82	183	BB PREVIDENCIÁRIO RENDA FIXA FLUXO FUNDO DE INVESTIMENTO EM COTAS DE FUNDOS DE INVESTIMENTO	13.077.415/0001-05
05/10/2023	05/10/2023	03/10/2023	RESGATE	17.181,79	184	FUNDO DE INVESTIMENTO EM COTAS DE FUNDOS DE INVESTIMENTO RENDA FIXA CURTO PRAZO PODER PÚBLICO	13.397.466/0001-14
06/10/2023	06/10/2023	05/10/2023	RESGATE	254.199,08	185	FUNDO DE INVESTIMENTO EM COTAS DE FUNDOS DE INVESTIMENTO RENDA FIXA CURTO PRAZO PODER PÚBLICO	13.397.466/0001-14
09/10/2023	09/10/2023	05/10/2023	APLICAÇÃO	6.860,74	186	BB PREVIDENCIÁRIO RENDA FIXA FLUXO FUNDO DE INVESTIMENTO EM COTAS DE FUNDOS DE INVESTIMENTO	13.077.415/0001-05
10/10/2023	10/10/2023	06/10/2023	RESGATE	2.876,81	187	BB PREVIDENCIÁRIO RENDA FIXA FLUXO FUNDO DE INVESTIMENTO EM COTAS DE FUNDOS DE INVESTIMENTO	13.077.415/0001-05
11/10/2023	11/10/2023	09/10/2023	APLICAÇÃO	9.695.877,25	188	BB PREVIDENCIÁRIO RENDA FIXA FLUXO FUNDO DE INVESTIMENTO EM COTAS DE FUNDOS DE INVESTIMENTO	13.077.415/0001-05
13/10/2023	13/10/2023	10/10/2023	APLICAÇÃO	1.985.260,42	189	FUNDO DE INVESTIMENTO EM COTAS DE FUNDOS DE INVESTIMENTO RENDA FIXA CURTO PRAZO PODER PÚBLICO	13.397.466/0001-14
16/10/2023	16/10/2023	11/10/2023	APLICAÇÃO	14.360.896,52	190	BB PREVIDENCIÁRIO RENDA FIXA FLUXO FUNDO DE INVESTIMENTO EM COTAS DE FUNDOS DE INVESTIMENTO	13.077.415/0001-05
17/10/2023	17/10/2023	13/10/2023	APLICAÇÃO	151.063,55	191	BB PREVIDENCIÁRIO RENDA FIXA FLUXO FUNDO DE INVESTIMENTO EM COTAS DE FUNDOS DE INVESTIMENTO	13.077.415/0001-05
17/10/2023	17/10/2023	16/10/2023	APLICAÇÃO	6.420,00	192	BB PREVIDENCIÁRIO RENDA FIXA FLUXO FUNDO DE INVESTIMENTO EM COTAS DE FUNDOS DE INVESTIMENTO	13.077.415/0001-05
23/10/2023	23/10/2023	17/10/2023	APLICAÇÃO	41.920,79	193	BB PREVIDENCIÁRIO RENDA FIXA FLUXO FUNDO DE INVESTIMENTO EM COTAS DE FUNDOS DE INVESTIMENTO	13.077.415/0001-05
25/10/2023	25/10/2023	17/10/2023	RESGATE	29.275,25	194	FUNDO DE INVESTIMENTO EM COTAS DE FUNDOS DE INVESTIMENTO RENDA FIXA CURTO PRAZO PODER PÚBLICO	13.397.466/0001-14
25/10/2023	25/10/2023	23/10/2023	RESGATE	33.749,92	195	FUNDO DE INVESTIMENTO EM COTAS DE FUNDOS DE INVESTIMENTO RENDA FIXA CURTO PRAZO PODER PÚBLICO	13.397.466/0001-14
26/10/2023	26/10/2023	25/10/2023	RESGATE	11.000.000,00	196	BB PREVIDENCIÁRIO RENDA FIXA FLUXO FUNDO DE INVESTIMENTO EM COTAS DE FUNDOS DE INVESTIMENTO	13.077.415/0001-05
27/10/2023	27/10/2023	25/10/2023	APLICAÇÃO	11.000.000,00	197	FUNDO DE INVESTIMENTO EM COTAS DE FUNDOS DE INVESTIMENTO RENDA FIXA CURTO PRAZO PODER PÚBLICO	13.397.466/0001-14
30/10/2023	30/10/2023	26/10/2023	RESGATE	15.607,18	198	FUNDO DE INVESTIMENTO EM COTAS DE FUNDOS DE INVESTIMENTO RENDA FIXA CURTO PRAZO PODER PÚBLICO	13.397.466/0001-14
31/10/2023	31/10/2023	27/10/2023	RESGATE	1.318.581,75	199	BB PREVIDENCIÁRIO RENDA FIXA FLUXO FUNDO DE INVESTIMENTO EM COTAS DE FUNDOS DE INVESTIMENTO	13.077.415/0001-05
01/11/2023	01/11/2023	30/10/2023	APLICAÇÃO	1.499.259,32	200	BB PREVIDENCIÁRIO RENDA FIXA FLUXO FUNDO DE INVESTIMENTO EM COTAS DE FUNDOS DE INVESTIMENTO	13.077.415/0001-05
01/11/2023	01/11/2023	31/10/2023	RESGATE	33.318,39	201	FUNDO DE INVESTIMENTO EM COTAS DE FUNDOS DE INVESTIMENTO RENDA FIXA CURTO PRAZO PODER PÚBLICO	13.397.466/0001-14
02/11/2023	02/11/2023	01/11/2023	APLICAÇÃO	1.316,72	202	FUNDO DE INVESTIMENTO EM COTAS DE FUNDOS DE INVESTIMENTO RENDA FIXA CURTO PRAZO PODER PÚBLICO	13.397.466/0001-14
06/11/2023	06/11/2023	01/11/2023	RESGATE	3.205.147,79	203	BB PREVIDENCIÁRIO RENDA FIXA FLUXO FUNDO DE INVESTIMENTO EM COTAS DE FUNDOS DE INVESTIMENTO	13.077.415/0001-05
07/11/2023	07/11/2023	03/11/2023	APLICAÇÃO	7.813,95	204	BB PREVIDENCIÁRIO RENDA FIXA FLUXO FUNDO DE INVESTIMENTO EM COTAS DE FUNDOS DE INVESTIMENTO	13.077.415/0001-05
08/11/2023	08/11/2023	06/11/2023	RESGATE	401,67	205	BB PREVIDENCIÁRIO RENDA FIXA FLUXO FUNDO DE INVESTIMENTO EM COTAS DE FUNDOS DE INVESTIMENTO	13.077.415/0001-05
08/11/2023	08/11/2023	07/11/2023	APLICAÇÃO	6.860,74	206	BB PREVIDENCIÁRIO RENDA FIXA FLUXO FUNDO DE INVESTIMENTO EM COTAS DE FUNDOS DE INVESTIMENTO	13.077.415/0001-05
09/11/2023	09/11/2023	08/11/2023	APLICAÇÃO	4.434.162,14	207	BB PREVIDENCIÁRIO RENDA FIXA FLUXO FUNDO DE INVESTIMENTO EM COTAS DE FUNDOS DE INVESTIMENTO	13.077.415/0001-05
10/11/2023	10/11/2023	08/11/2023	APLICAÇÃO	1.099.442,56	208	FUNDO DE INVESTIMENTO EM COTAS DE FUNDOS DE INVESTIMENTO RENDA FIXA CURTO PRAZO PODER PÚBLICO	13.397.466/0001-14
10/11/2023	10/11/2023	09/11/2023	RESGATE	328.358,32	209	FUNDO DE INVESTIMENTO EM COTAS DE FUNDOS DE INVESTIMENTO RENDA FIXA CURTO PRAZO PODER PÚBLICO	13.397.466/0001-14
13/11/2023	13/11/2023	10/11/2023	RESGATE	8.072,09	210	FUNDO DE INVESTIMENTO EM COTAS DE FUNDOS DE INVESTIMENTO RENDA FIXA CURTO PRAZO PODER PÚBLICO	13.397.466/0001-14
13/11/2023	13/11/2023	10/11/2023	RESGATE	34.305,73	211	BB PREVIDENCIÁRIO RENDA FIXA FLUXO FUNDO DE INVESTIMENTO EM COTAS DE FUNDOS DE INVESTIMENTO	13.077.415/0001-05
14/11/2023	14/11/2023	13/11/2023	APLICAÇÃO	5.256.326,85	212	BB PREVIDENCIÁRIO RENDA FIXA FLUXO FUNDO DE INVESTIMENTO EM COTAS DE FUNDOS DE INVESTIMENTO	13.077.415/0001-05
14/11/2023	14/11/2023	13/11/2023	RESGATE	11.063,68	213	FUNDO DE INVESTIMENTO EM COTAS DE FUNDOS DE INVESTIMENTO RENDA FIXA CURTO PRAZO PODER PÚBLICO	13.397.466/0001-14
16/11/2023	16/11/2023	14/11/2023	RESGATE	50.236,08	214	FUNDO DE INVESTIMENTO EM COTAS DE FUNDOS DE INVESTIMENTO RENDA FIXA CURTO PRAZO PODER PÚBLICO	13.397.466/0001-14
16/11/2023	16/11/2023	14/11/2023	APLICAÇÃO	10.072.162,13			



17/11/2023	17/11/2023	16/11/2023	RESGATE	R\$	3.689.420,66	215	TESOURO IPCA COM JUROS SEMESTRAIS (NTN-B 2045 - C001GO: 15784865)		
20/11/2023	20/11/2023	16/11/2023	APLICACAO	R\$	19.369.131,95	215	BB PREVIDENCIARIO RENDA FIXA FLUXO FUNDO DE INVESTIMENTO EM COTAS DE FUNDOS DE INVESTIMENTO		13.077.415/0001-05
20/11/2023	20/11/2023	17/11/2023	APLICACAO	R\$	4.512.935,93	216	BB PREVIDENCIARIO RENDA FIXA FLUXO FUNDO DE INVESTIMENTO EM COTAS DE FUNDOS DE INVESTIMENTO		13.077.415/0001-05
24/11/2023	24/11/2023	20/11/2023	RESGATE	R\$	13.480.581,79	217	BB PREVIDENCIARIO RENDA FIXA FLUXO FUNDO DE INVESTIMENTO EM COTAS DE FUNDOS DE INVESTIMENTO		13.077.415/0001-05
24/11/2023	24/11/2023	20/11/2023	APLICACAO	R\$	12.160.000,00	218	FUNDO DE INVESTIMENTO EM COTAS DE FUNDOS DE INVESTIMENTO RENDA FIXA CURTO PRAZO PODER PUBLICO		13.397.446/0001-14
27/11/2023	27/11/2023	24/11/2023	RESGATE	R\$	61.883,15	219	FUNDO DE INVESTIMENTO EM COTAS DE FUNDOS DE INVESTIMENTO RENDA FIXA CURTO PRAZO PODER PUBLICO		13.397.446/0001-14
27/11/2023	27/11/2023	24/11/2023	RESGATE	R\$	4.594,30	220	BB PREVIDENCIARIO RENDA FIXA FLUXO FUNDO DE INVESTIMENTO EM COTAS DE FUNDOS DE INVESTIMENTO		13.077.415/0001-05
28/11/2023	28/11/2023	27/11/2023	APLICACAO	R\$	20.000.000,00	221	BB PREVIDENCIARIO RENDA FIXA IONIA TITULOS PUBLICOS FUNDO DE INVESTIMENTO		13.322.205/0001-35
29/11/2023	29/11/2023	27/11/2023	RESGATE	R\$	20.000.000,00	222	BB PREVIDENCIARIO RENDA FIXA FLUXO FUNDO DE INVESTIMENTO EM COTAS DE FUNDOS DE INVESTIMENTO		13.077.415/0001-05
30/11/2023	30/11/2023	28/11/2023	APLICACAO	R\$	1.514.034,41	223	BB PREVIDENCIARIO RENDA FIXA FLUXO FUNDO DE INVESTIMENTO EM COTAS DE FUNDOS DE INVESTIMENTO		13.077.415/0001-05
30/11/2023	30/11/2023	29/11/2023	RESGATE	R\$	12.589.884,90	224	FUNDO DE INVESTIMENTO EM COTAS DE FUNDOS DE INVESTIMENTO RENDA FIXA CURTO PRAZO PODER PUBLICO		13.397.446/0001-14

Documento Assinado Digitalmente por: MARCONI MUZZIO PIREZ DE PAIVA FILHO
Acesse em: <https://etec.tce.pe.gov.br/epp/validaDoc.seam> Código do documento: 9e9a4b28-7b0f-4b3c-8ade-98051f3c11b

PANORAMA MACROECONOMICO

Em novembro, os investidores perceberam um arrefecimento nos fatores de risco globais, principalmente por entender que existem sinais de que o FED comea a pensar em reduzir as taxas de juros americanas. Os mercados reagiram bem com forte valorizao das bolsas de valores. No Brasil o Ibovespa subiu 12,54%, acumulando ganho de 16,04% no ano. Os ativos de renda fixa tambm foram bem. Refletindo a menor percepo de risco os ttulos com maior valorizaram bastante com o fechamento da curva de juros. Diante deste cenrio a carteira do Fundo Previdncio Reciprev teve valorizao de 2,63% no ms, acumulando ganho de 9,71% no ano e superando a meta atuarial em 0,82%



Documento Assinado Digitalmente por: MARCONI MUZZIO PIRES DE PAIVA FILHO
 Acesse em: <https://etec.tce.pe.gov.br/epp/validaDoc.aspx?CodigoDoc=9e9a4b28-7b0f-4b3c-8ade-98051f3c11b>

DESEMPENHO DA CARTEIRA DE INVESTIMENTOS RECIPREV

DESEMPENHO DA CARTEIRA DE INVESTIMENTOS RECIPREV				Meta Atuarial para o Ano de 2023			IPCA + 5,15% ao ano		
IPCA do ms de	NOVEMBRO		0,28%	Meta Atuarial acumulada no ano de 2023			8,89%		
Meta Atuarial para o ms de	NOVEMBRO		0,68%	Renda Fixa	0,77%	Renda Varivel	10,96%	Exterior	0,00%
Rentabilidade da Carteira de Investimentos Reciprev em	NOVEMBRO		2,63%	Estruturados	-0,03%	Imobilirios	0,26%	Consignados	0,00%
Rentabilidade Acumulada da Carteira de Investimentos Reciprev no ano de 2023			9,71%	Sendo					
Percentual de atingimento da meta atuarial acumulada no ano de 2023			0,82%						

A Carteira de Investimentos do Fundo Previdncio Reciprev possui a maior parte de seus recursos aplicados em TFF e Letras Financeiras marcados pela curva de juros. Possui, ainda, valores significativos aplicados em Renda Varivel.

Este  o relatrio mensal da Carteira de Investimentos do Fundo Previdncio Reciprev em conformidade com a Portaria MPS N 1.467/2022, que submetemos ao Comit de Investimentos da Autarquia Municipal de Previdncia e Assistncia  Sade para deliberao e controle.

Os fundos de investimentos que compem a Carteira de Investimentos Reciprev e que possuem lminas constam do site: reciprev.recife.pe.gov.br.

Andreson Carlos Gomes de Oliveira
Gerente Geral de Investimentos

Marco Aurlio Correia Pinheiro
Chefe de Diviso de Investimentos

Gustavo Lins Dourado
Equipe Investimentos

PARECER DO COMIT DE INVESTIMENTOS DA AUTARQUIA MUNICIPAL DE PREVIDNCIA E ASSISTNCIA  SADE DOS SERVIDORES (RECIPREV)

Concordamos com as informaes do presente relatrio.

Marconi Muzzio Pires de Paiva Filho
Diretor Presidente

Francisco Canind Antunes Furtado Junior
Diretor Vice-Presidente

Andreson Carlos Gomes de Oliveira
Gerente Geral de Investimentos

Marco Aurlio Correia Pinheiro
Chefe de Diviso de Investimentos

Gustavo Lins Dourado
Equipe Investimentos

Jos Ricardo Wanderlei Dantas de Oliveira
Representante da Controladoria Geral do Municpio de Recife

Roberto Wagner Martins Mateus
Secretaria de Planejamento, Gesto e Transformao Digital da Prefeitura do Recife

Originais assinados e arquivados na Reciprev

Recife (PE), 16 de novembro de 2023

ASSINATURAS



Documento Assinado Digitalmente por: MARCONI MUZZIO PIREZ DE PAIVA FILHO
Acesse em: <https://etce.tce.pe.gov.br/epp/validaDoc.seam> Código do documento: 9e944b28-7b0f-4b3c-8ade-98051f3c11b

Relatório Mensal de Investimentos
Portaria MPS N° 1.467/2022 (Por ser acumulado do ano em curso contempla os relatórios trimestrais)



Autarquia Municipal de Previdência e Assistência Social - SaBde dos Servidores
Relatório mensal e acumulado anual da Carteira de Investimentos RECIPREV

Data da Posição: 31/10/2023

Composição da Carteira de Investimentos RECIPREV (Gestores)			
Renda Fixa			
TESOURO NACIONAL	MARCADO NA CURVA	R\$ 1.890.016.442,27	61,06%
BANCO BRADESCO S.A. (GRUPO BRADESCO)	LETRAS FINANCEIRAS - MARCADO NA CURVA	R\$ 300.395.147,33	9,70%
CAIXA DTVM S/A		R\$ 86.049.820,45	2,78%
BANCO DO NORDESTE DO BRASIL S.A.		R\$ 76.212.950,15	2,46%
BB DTVM (GRUPO BANCO DO BRASIL)		R\$ 65.635.021,79	2,12%
XP VISTA ASSET MANAGEMENT LTDA		R\$ 34.374.207,91	1,11%
SANTANDER BRASIL ASSET MANAGEMENT		R\$ 23.886.199,88	0,77%
ITAU UNIBANCO ASSET MANAGEMENT LTDA		R\$ 23.422.245,29	0,76%
MONGERAL AEGON INVESTIMENTOS LTDA		R\$ 13.331.675,91	0,43%
SOMMA INVESTIMENTOS S/A		R\$ 7.214.273,30	0,23%
SANTANDER BRASIL ASSET MANAGEMENT		R\$ 642.417,56	0,02%
SANTANDER BRASIL ASSET MANAGEMENT		R\$ 1.262,73	0,00%
TOTAL RF		R\$ 2.521.181.664,55	81,44%
Renda Variável			
VINCI EQUITIES GESTORA DE RECURSOS LTDA (GRUPO VINCI PARTNERS)		R\$ 120.632.382,02	3,90%
BB DTVM (GRUPO BANCO DO BRASIL)		R\$ 79.574.140,36	2,57%
CONSTANCIA INVESTIMENTOS LTDA		R\$ 74.099.539,89	2,39%
AZ QUEST INVESTIMENTOS LTDA		R\$ 52.612.345,31	1,70%
BRAM - DTVM (GRUPO BRADESCO)		R\$ 41.170.125,21	1,33%
CAIXA DTVM S/A		R\$ 39.592.384,48	1,28%
OCCAM BRASIL GESTÃO DE RECURSOS LTDA		R\$ 33.797.924,49	1,09%
BNP PARIBAS ASSET MANAGEMENT BRASIL (GRUPO BNP)		R\$ 33.246.417,47	1,07%
SOMMA INVESTIMENTOS S/A		R\$ 31.713.619,41	1,02%
XP GESTÃO DE RECURSOS LTDA		R\$ 25.850.102,84	0,84%
FINACAP INVESTIMENTOS LTDA		R\$ 22.681.893,10	0,73%
SULAMÉRICA INVESTIMENTOS GESTORA DE RECURSOS S.A.		R\$ 10.947.003,42	0,35%
TOTAL RV		R\$ 565.917.878,02	18,28%
Fundos Estruturados			
QUELUZ GESTÃO DE RECURSOS FINANCEIROS LTDA		R\$ 6.167.116,12	0,20%
TOTAL ESTRUTURADOS		R\$ 6.167.116,12	0,20%
Fundos Imobiliários			
SINGULARE CTVM S.A.		R\$ 1.641.118,97	0,05%
RIO BRAVO INVESTIMENTOS LTDA		R\$ 680.028,91	0,02%
TOTAL IMOBILIÁRIO		R\$ 2.321.147,88	0,07%
SALDO CONTA CORRENTE		R\$ 2,00	0,00%
PATRIMÔNIO		R\$ 3.095.587.808,57	100,00%

Composição da Carteira de Investimentos RECIPREV (Administradores)			
Renda Fixa			
TESOURO NACIONAL		R\$ 1.890.016.442,27	61,06%
BANCO BRADESCO S.A. (GRUPO BRADESCO)		R\$ 301.037.564,89	9,72%
SANTANDER CACEIS BRASIL DTVM		R\$ 110.587.158,06	3,57%
CAIXA ECONOMICA FEDERAL		R\$ 86.049.820,45	2,78%
BB DTVM (GRUPO BANCO DO BRASIL)		R\$ 65.635.021,79	2,12%
BANCO SANTANDER (BRASIL) S.A.		R\$ 23.886.199,88	0,77%
ITAU UNIBANCO S.A.		R\$ 23.422.245,29	0,76%
BEM - DTVM LTDA (GRUPO BRADESCO)		R\$ 20.545.949,20	0,66%
SINGULARE CTVM S.A.		R\$ 1.262,73	0,00%
TOTAL RF		R\$ 2.521.181.664,55	81,44%
Renda Variável			
BEM - DTVM LTDA (GRUPO BRADESCO)		R\$ 310.363.861,30	10,03%
CAIXA ECONOMICA FEDERAL		R\$ 116.883.356,05	3,78%
BB DTVM (GRUPO BANCO DO BRASIL)		R\$ 79.574.140,36	2,57%
BANCO BNP PARIBAS BRASIL S.A. (GRUPO BNP)		R\$ 33.246.417,47	1,07%
SANTANDER CACEIS BRASIL DTVM		R\$ 25.850.102,84	0,84%
TOTAL RV		R\$ 565.917.878,02	18,28%
Fundos Estruturados			
BNY MELLON SERVIÇOS FINANCEIROS DTVM S.A.		R\$ 6.167.116,12	0,20%
TOTAL ESTRUTURADOS		R\$ 6.167.116,12	0,20%
Fundos Imobiliários			
SINGULARE CTVM S.A.		R\$ 1.641.118,97	0,05%
BB DTVM (GRUPO BANCO DO BRASIL)		R\$ 680.028,91	0,02%
TOTAL IMOBILIÁRIO		R\$ 2.321.147,88	0,07%
SALDO CONTA CORRENTE		R\$ 2,00	0,00%
PATRIMÔNIO		R\$ 3.095.587.808,57	100,00%

RESUMO GERAL POR ADMINISTRADOR DE RECURSOS			
TESOURO NACIONAL		R\$ 1.890.016.442,27	61,06%
BANCO BRADESCO S.A. (GRUPO BRADESCO)		R\$ 635.287.626,07	20,52%
CAIXA ECONOMICA FEDERAL		R\$ 202.933.176,49	6,56%
BB DTVM (GRUPO BANCO DO BRASIL)		R\$ 145.889.191,06	4,71%
SANTANDER CACEIS BRASIL DTVM		R\$ 136.437.260,90	4,41%
BANCO BNP PARIBAS BRASIL S.A. (GRUPO BNP)		R\$ 33.246.417,47	1,07%
BEM - DTVM LTDA (GRUPO BRADESCO)		R\$ 20.545.949,20	0,66%
BANCO SANTANDER (BRASIL) S.A.		R\$ 23.422.245,29	0,76%
BNY MELLON SERVIÇOS FINANCEIROS DTVM S.A.		R\$ 6.167.116,12	0,20%
SINGULARE CTVM S.A.		R\$ 1.642.381,70	0,05%
TOTAL		R\$ 3.095.587.806,57	100,00%



ATIVOS DA CARTEIRA DE INVESTIMENTOS RECIPREV

Nome do Fundo	Gestor	Administrador	Taxa de Administração Anual (%)	Benchmark (Índice de Referência anual)	Taxa Performance*	% PL RECIPREV	% PL Fundo	Valor (R\$)	CNPJ	Rentabilidade do Produto (mensal)	Rentabilidade do Produto (anual)	Prazo de Liquidação	Artigo da Resolução do Conselho de Administração	Risco do Fundo
BB PREVIDENCIÁRIO RENDA FIXA FLUXO FUNDO DE INVESTIMENTO EM COTAS DE FUNDOS DE INVESTIMENTO	BB DTVM (GRUPO BANCO DO BRASIL)	BB DTVM (GRUPO BANCO DO BRASIL)	1,00%	CDI	Nº o possui	0,59%	0,50%	R\$ 18.379.762,46	13.077.415/0001-05	0,90%	10,10%	Curto Prazo	Fundos de Investimento em Renda Fixa - Geral - Art. 71, III, "a"	Risco Alto
BB PREVIDENCIÁRIO RENDA FIXA TÍTULOS PÚBLICOS IPCA III FUNDO DE INVESTIMENTO	BB DTVM (GRUPO BANCO DO BRASIL)	BB DTVM (GRUPO BANCO DO BRASIL)	0,20%	IPCA + 6,00%	Nº o possui	0,55%	9,05%	R\$ 17.132.842,83	19.303.795/0001-35	0,43%	9,27%	Longo Prazo	Fundos de Investimento - 100% Títulos Públicos SELIC - Art. 71, I, "b"	Risco Alto
BB PREVIDENCIÁRIO RENDA FIXA TÍTULOS PÚBLICOS IPCA VI FUNDO DE INVESTIMENTO	BB DTVM (GRUPO BANCO DO BRASIL)	BB DTVM (GRUPO BANCO DO BRASIL)	0,20%	IMA-B	Nº o possui	0,36%	10,61%	R\$ 11.149.556,55	19.523.306/0001-50	0,43%	9,25%	Médio Prazo	Fundos de Investimento - 100% Títulos Públicos SELIC - Art. 71, I, "b"	Risco Alto
BB PREVIDENCIÁRIO RENDA FIXA IDKA2 TÍTULOS PÚBLICOS FUNDO DE INVESTIMENTO	BB DTVM (GRUPO BANCO DO BRASIL)	BB DTVM (GRUPO BANCO DO BRASIL)	0,20%	IDKA IPCA 2A	Nº o possui	0,61%	0,33%	R\$ 18.972.859,95	13.322.205/0001-35	-0,33%	8,23%	Curto Prazo	Fundos de Investimento - 100% Títulos Públicos SELIC - Art. 71, I, "b"	Risco Baixo
BNB SOBERANO FUNDO DE INVESTIMENTO RENDA FIXA	BANCO DO NORDESTE DO BRASIL S.A.	SANTANDER CACEIS BRASIL DTVM	0,20%	CDI	Nº o possui	2,46%	3,67%	R\$ 76.212.950,15	30.568.193/0001-42	0,97%	10,96%	Curto Prazo	Fundos de Investimento - 100% Títulos Públicos SELIC - Art. 71, I, "b"	Risco Baixo
SOMMA TORINO FI RENDA FIXA CRÉDITO PRIVADO	SOMMA INVESTIMENTOS S/A	BEM - DTVM LTDA (GRUPO BRADESCO)	0,50%	CDI	Nº o possui	0,23%	3,55%	R\$ 7.214.273,30	28.206.220/0001-95	1,17%	9,25%	Curto Prazo	Fundos de Investimento em Renda Fixa - Crédito Privado - Art. 71, V, "b"	Risco Alto
FUNDO DE INVESTIMENTO EM COTAS DE FUNDOS DE INVESTIMENTO RENDA FIXA CURTO PRAZO PODER PÚBLICO	BRAM - DTVM (GRUPO BRADESCO)	BANCO BRADESCO S.A. (GRUPO BRADESCO)	1,50%	CDI	Nº o possui	0,02%	0,03%	R\$ 642.417,56	13.397.466/0001-14	0,83%	9,14%	Curto Prazo	Fundos de Investimento em Renda Fixa - Geral - Art. 71, III, "a"	Risco Baixo
LETRA FINANCEIRA DO BRADESCO LF00220095R (1288237000000002688)	BANCO BRADESCO S.A. (GRUPO BRADESCO)	BANCO BRADESCO S.A. (GRUPO BRADESCO)	0,00%	IPCA+ 6,71%	Nº o possui	6,78%	-	R\$ 210.027.949,49	00.066.670/0001-00	0,81%	9,87%	Médio Prazo	Ativos de Renda Fixa Emitidos por Instituições Financeiras - Art. 71, IV	Risco Baixo
LETRA FINANCEIRA DO BRADESCO LF0022001E1 (1288237000000003145)	BANCO BRADESCO S.A. (GRUPO BRADESCO)	BANCO BRADESCO S.A. (GRUPO BRADESCO)	0,00%	IPCA+ 6,60%	Nº o possui	2,92%	-	R\$ 90.367.197,84	00.066.670/0001-00	0,79%	9,75%	Médio Prazo	Ativos de Renda Fixa Emitidos por Instituições Financeiras - Art. 71, IV	Risco Baixo
FUNDO DE INVESTIMENTO CAIXA BRASIL 2024 IV TÍTULOS PÚBLICOS RENDA FIXA	CAIXA DTVM S/A	CAIXA ECONOMICA FEDERAL	0,20%	IMA-B	Nº o possui	0,89%	5,61%	R\$ 27.543.357,00	18.598.288/0001-03	0,44%	9,27%	Médio Prazo	Fundos de Investimento - 100% Títulos Públicos SELIC - Art. 71, I, "b"	Risco Baixo
FUNDO DE INVESTIMENTO CAIXA BRASIL 2024 IV TÍTULOS PÚBLICOS RENDA FIXA	CAIXA DTVM S/A	CAIXA ECONOMICA FEDERAL	0,20%	IMA-B	Nº o possui	1,07%	0,87%	R\$ 33.167.654,00	20.139.595/0001-78	0,44%	9,28%	Médio Prazo	Fundos de Investimento - 100% Títulos Públicos SELIC - Art. 71, I, "b"	Risco Baixo
FUNDO DE INVESTIMENTO CAIXA BRASIL 2030 II TÍTULOS PÚBLICOS RENDA FIXA	CAIXA DTVM S/A	CAIXA ECONOMICA FEDERAL	0,20%	IMA-B	Nº o possui	0,24%	0,78%	R\$ 7.404.609,48	19.769.046/0001-06	-0,83%	10,02%	Longo Prazo	Fundos de Investimento - 100% Títulos Públicos SELIC - Art. 71, I, "b"	Risco Baixo
FUNDO DE INVESTIMENTO CAIXA BRASIL 2030 III TÍTULOS PÚBLICOS RENDA FIXA	CAIXA DTVM S/A	CAIXA ECONOMICA FEDERAL	0,20%	IMA-B	Nº o possui	0,38%	5,06%	R\$ 11.700.207,61	20.139.534/0001-00	-0,84%	9,99%	Longo Prazo	Fundos de Investimento - 100% Títulos Públicos SELIC - Art. 71, I, "b"	Risco Baixo
CAIXA BRASIL IDKA IPCA 2A TÍTULOS PÚBLICOS RENDA FIXA LONGO PRAZO	CAIXA DTVM S/A	CAIXA ECONOMICA FEDERAL	0,20%	IDKA IPCA 2A	Nº o possui	0,18%	0,11%	R\$ 5.672.756,16	14.386.926/0001-71	-0,29%	8,09%	Curto Prazo	Fundos de Investimento - 100% Títulos Públicos SELIC - Art. 71, I, "b"	Risco Médio
CAIXA BRASIL DISPONIBILIDADES FIC RENDA FIXA	CAIXA DTVM S/A	CAIXA ECONOMICA FEDERAL	0,80%	Nº o Possui	Nº o possui	0,02%	0,07%	R\$ 561.236,20	14.508.643/0001-55	0,91%	5,75%	Curto Prazo	Fundos de Investimento - 100% Títulos Públicos SELIC - Art. 71, I, "h"	Risco Muito Baixo
XP INFLAÇÃO REFERENCIADO IPCA FUNDO DE INVESTIMENTO RENDA FIXA LONGO PRAZO	XP VISTA ASSET MANAGEMENT LTDA	SANTANDER CACEIS BRASIL DTVM	0,50%	IPCA	Nº o possui	1,11%	11,17%	R\$ 34.374.207,91	14.146.491/0001-98	-0,56%	6,34%	Curto Prazo	Fundos de Investimento em Renda Fixa - Geral - Art. 71, III, "a"	Risco Alto



Documento Assinado Digitalmente por: MARCONI MUZZIO Pires DE PAIVA FILHO
 Acesso em: https://etec.leg.br/pe.gov.br/epbv/validador/assinatura/9e94402e7b0f4b0c8ade98051f3911b

Nome do Fundo	Gestor	Administrador	Taxa de Administração Anual (%)	Benchmark (Índice de Referência anual)	Taxa Performance*	% PL RECIPREV	% PL Fundo	Valor (R\$)	CNPJ	Rentabilidade do Produto (mensal)	Rentabilidade do Produto (anual)	Prazo de Liquidação	Artigo da Resolução do CDB	Risco
FUNDO DE INVESTIMENTO EM DIREITOS CREDITÓRIOS MULTISSECTORIAL INVEST DUNAS LP (COTAS SNI/TORES)	SINGULARE CTVM S.A.	SINGULARE CTVM S.A.	0,20%	125% do DI	Nº o possui	0,00%	14,22%	R\$ 1.262,73	13.633.964/0001-19	3,32%	109,67%	Médio Prazo	Fundos de Investimento em Direitos Creditórios (FIDC) - Cota S, nior - Art. 71, V, "a"	Risco Alto
MAG INFLAÇÃO ALOCAÇÃO DINMICA FUNDO DE INVESTIMENTO RENDA FIXA LONGO PRAZO	MONGERAL AEGON INVESTIMENTOS LTDA	BEM - DTVM LTDA (GRUPO BRADESCO)	0,50%	IMA-B	0,2	0,43%	6,87%	R\$ 13.331.675,91	14.115.118/0001-70	-0,71%	9,90%	Curto Prazo	Fundos de Investimento - 100% Títulos Públicos SELIC - Art. 71, I, "b"	Risco Baixo
ITAU RENDA FIXA IMA-B ATIVO FUNDO DE INVESTIMENTO EM COTAS DE FUNDOS DE INVESTIMENTO	ITAU UNIBANCO ASSET MANAGEMENT LTDA	ITAU UNIBANCO S.A.	0,50%	IMA-B	Nº o possui	0,76%	4,96%	R\$ 23.422.245,29	05.073.656/0001-58	-0,92%	9,62%	Curto Prazo	Fundos de Investimento em Renda Fixa - Geral - Art. 71, III, "a"	Risco Médio
SANTANDER IMA-B 5 PREMIUM FIC RENDA FIXA	SANTANDER BRASIL ASSET MANAGEMENT	BANCO SANTANDER (BRASIL) S.A.	0,10%	IMA-B5	Nº o possui	0,77%	2,08%	R\$ 23.886.199,88	13.455.117/0001-01	-0,33%	8,34%	Curto Prazo	Fundos de Investimento - 100% Títulos Públicos SELIC - Art. 71, I, "b"	Risco Médio
TESOURO IPCA COM JUROS SEMESTRAIS (ANTIGA NTN-B 2045)-CÓDIGO: 10359219 (7604)	TESOURO NACIONAL	TESOURO NACIONAL	0,00%	IPCA+ 7.002299%	Nº o possui	1,24%	-	R\$ 38.285.587,44		0,81%	10,06%	Longo Prazo	Títulos Públicos de Emissão do Tesouro Nacional - SELIC - Art. 71, I, "a"	Risco Baixo
TESOURO IPCA COM JUROS SEMESTRAIS (ANTIGA NTN-B 2045)-CÓDIGO: 10359220 (7608)	TESOURO NACIONAL	TESOURO NACIONAL	0,00%	IPCA+ 7.002655%	Nº o possui	2,66%	-	R\$ 82.310.528,30		0,81%	10,06%	Longo Prazo	Títulos Públicos de Emissão do Tesouro Nacional - SELIC - Art. 71, I, "a"	Risco Baixo
TESOURO IPCA COM JUROS SEMESTRAIS (ANTIGA NTN-B 2045)-CÓDIGO: 6650570 (7647)	TESOURO NACIONAL	TESOURO NACIONAL	0,00%	IPCA+ 6.261127%	Nº o possui	1,34%	-	R\$ 41.539.042,00		0,75%	9,42%	Longo Prazo	Títulos Públicos de Emissão do Tesouro Nacional - SELIC - Art. 71, I, "a"	Risco Baixo
TESOURO IPCA COM JUROS SEMESTRAIS (ANTIGA NTN-B 2045)-CÓDIGO: 6650571 (7632)	TESOURO NACIONAL	TESOURO NACIONAL	0,00%	IPCA+ 6.269771%	Nº o possui	1,34%	-	R\$ 41.498.480,84		0,75%	9,43%	Longo Prazo	Títulos Públicos de Emissão do Tesouro Nacional - SELIC - Art. 71, I, "a"	Risco Baixo
TESOURO IPCA COM JUROS SEMESTRAIS (NTN-B 2045 - CÓDIGO: 15759226)	TESOURO NACIONAL	TESOURO NACIONAL	0,00%	IPCA+ 4,86%	Nº o possui	1,58%	-	R\$ 48.935.179,96		0,64%	8,23%	Longo Prazo	Títulos Públicos de Emissão do Tesouro Nacional - SELIC - Art. 71, I, "a"	Risco Baixo
TESOURO IPCA COM JUROS SEMESTRAIS (NTN-B 2045 - CÓDIGO: 15759225)	TESOURO NACIONAL	TESOURO NACIONAL	0,00%	IPCA+ 4,86%	Nº o possui	1,58%	-	R\$ 48.935.179,96		0,64%	8,23%	Longo Prazo	Títulos Públicos de Emissão do Tesouro Nacional - SELIC - Art. 71, I, "a"	Risco Baixo
TESOURO IPCA COM JUROS SEMESTRAIS (NTN-B 2045 - CÓDIGO: 15759224)	TESOURO NACIONAL	TESOURO NACIONAL	0,00%	IPCA+ 4,86%	Nº o possui	1,58%	-	R\$ 48.935.179,96		0,64%	8,23%	Longo Prazo	Títulos Públicos de Emissão do Tesouro Nacional - SELIC - Art. 71, I, "a"	Risco Baixo
TESOURO IPCA COM JUROS SEMESTRAIS (NTN-B 2040 - CÓDIGO: 15860603)	TESOURO NACIONAL	TESOURO NACIONAL	0,00%	IPCA+ 4,94%	Nº o possui	6,08%	-	R\$ 188.076.653,76		0,65%	8,29%	Longo Prazo	Títulos Públicos de Emissão do Tesouro Nacional - SELIC - Art. 71, I, "a"	Risco Baixo
TESOURO IPCA COM JUROS SEMESTRAIS (NTN-B 2040 - CÓDIGO: 15860602)	TESOURO NACIONAL	TESOURO NACIONAL	0,00%	IPCA+ 4,94%	Nº o possui	0,76%	-	R\$ 23.509.581,72		0,65%	8,29%	Longo Prazo	Títulos Públicos de Emissão do Tesouro Nacional - SELIC - Art. 71, I, "a"	Risco Muito Baixo
TESOURO IPCA COM JUROS SEMESTRAIS (NTN-B 2040 - CÓDIGO: 15860600)	TESOURO NACIONAL	TESOURO NACIONAL	0,00%	IPCA+ 4,94%	Nº o possui	1,52%	-	R\$ 47.019.163,44		0,65%	8,29%	Longo Prazo	Títulos Públicos de Emissão do Tesouro Nacional - SELIC - Art. 71, I, "a"	Risco Muito Baixo
TESOURO IPCA COM JUROS SEMESTRAIS (NTN-B 2040 - CÓDIGO: 15917043)	TESOURO NACIONAL	TESOURO NACIONAL	0,00%	IPCA+ 5,00%	Nº o possui	1,75%	-	R\$ 54.198.555,14		0,65%	5,55%	Longo Prazo	Títulos Públicos de Emissão do Tesouro Nacional - SELIC - Art. 71, I, "a"	Risco Muito Baixo



Documento Assinado Digitalmente por: MARCONI MUZZIO PRES DE PAIVA FILHO
 Acesse em: https://www.gov.br/validador/validar_documento
 Assinatura: 96944028-710f-4b3c-81de-98051173c11b

Nome do Fundo	Gestor	Administrador	Taxa de Administração Anual (%)	Benchmark (Índice de Referência anual)	Taxa Performance*	% PL RECIPREV	% PL Fundo	Valor (R\$)	CNPJ	Rentabilidade do Produto (mensal)	Rentabilidade do Produto (anual)	Prazo de Liquidação	Artigo da Resolução nº 4.963/21	Risco
TESOURO IPCA COM JUROS SEMESTRAIS (NTN-B 2040 - CÓDIGO: 17223138)	TESOURO NACIONAL	TESOURO NACIONAL	0,00%	IPCA+ 5,265%	Nº o possui	1,47%	-	R\$ 45.444.716,84		0,67%	5,70%	Longo Prazo	Títulos Públicos de Emissão do Tesouro Nacional - SELIC - Art. 71, I, "a"	Risco Baixo
TESOURO IPCA COM JUROS SEMESTRAIS (NTN-B 2040 - CÓDIGO: 17223139)	TESOURO NACIONAL	TESOURO NACIONAL	0,00%	IPCA+ 5,265%	Nº o possui	4,40%	-	R\$ 136.334.150,52		0,67%	5,70%	Longo Prazo	Títulos Públicos de Emissão do Tesouro Nacional - SELIC - Art. 71, I, "a"	Risco Baixo
TESOURO IPCA COM JUROS SEMESTRAIS (NTN-B 2040 - CÓDIGO: 17223140)	TESOURO NACIONAL	TESOURO NACIONAL	0,00%	IPCA+ 5,265%	Nº o possui	5,87%	-	R\$ 181.778.867,36		0,67%	5,70%	Longo Prazo	Títulos Públicos de Emissão do Tesouro Nacional - SELIC - Art. 71, I, "a"	Risco Baixo
TESOURO IPCA COM JUROS SEMESTRAIS (NTN-B 2040 - CÓDIGO: 17223141)	TESOURO NACIONAL	TESOURO NACIONAL	0,00%	IPCA+ 5,270%	Nº o possui	1,47%	-	R\$ 45.421.070,01		0,67%	5,70%	Longo Prazo	Títulos Públicos de Emissão do Tesouro Nacional - SELIC - Art. 71, I, "a"	Risco Baixo
TESOURO IPCA COM JUROS SEMESTRAIS (NTN-B 2045 - CÓDIGO: 19447309)	TESOURO NACIONAL	TESOURO NACIONAL	0,00%	IPCA+ 5,730%	Nº o possui	3,68%	-	R\$ 113.787.459,87		0,71%	5,96%	Longo Prazo	Títulos Públicos de Emissão do Tesouro Nacional - SELIC - Art. 71, I, "a"	Risco Baixo
TESOURO IPCA COM JUROS SEMESTRAIS (NTN-B 2040 - CÓDIGO: 37517319)	TESOURO NACIONAL	TESOURO NACIONAL	0,00%	IPCA+ 5,775%	Nº o possui	8,76%	-	R\$ 271.254.408,50		0,71%	3,35%	Longo Prazo	Títulos Públicos de Emissão do Tesouro Nacional - SELIC - Art. 71, I, "a"	Risco Baixo
TESOURO IPCA COM JUROS SEMESTRAIS (NTN-B 2040 - CÓDIGO: 15836500)	TESOURO NACIONAL	TESOURO NACIONAL	0,00%	IPCA+ 4,94%	Nº o possui	1,52%	-	R\$ 47.019.163,44		0,65%	8,29%	Longo Prazo	Títulos Públicos de Emissão do Tesouro Nacional - SELIC - Art. 71, I, "a"	Risco Baixo
TESOURO IPCA COM JUROS SEMESTRAIS (NTN-B 2040 - CÓDIGO: 15836499)	TESOURO NACIONAL	TESOURO NACIONAL	0,00%	IPCA+ 4,93%	Nº o possui	4,56%	-	R\$ 141.206.353,11		0,64%	8,28%	Longo Prazo	Títulos Públicos de Emissão do Tesouro Nacional - SELIC - Art. 71, I, "a"	Risco Baixo
TESOURO IPCA COM JUROS SEMESTRAIS (NTN-B 2045 - CÓDIGO: 15786866)	TESOURO NACIONAL	TESOURO NACIONAL	0,00%	IPCA+ 4,865%	Nº o possui	3,16%	-	R\$ 97.810.848,04		0,64%	8,24%	Longo Prazo	Títulos Públicos de Emissão do Tesouro Nacional - SELIC - Art. 71, I, "a"	Risco Baixo
TESOURO IPCA COM JUROS SEMESTRAIS (NTN-B 2045 - CÓDIGO: 15786865)	TESOURO NACIONAL	TESOURO NACIONAL	0,00%	IPCA+ 4,865%	Nº o possui	4,74%	-	R\$ 146.716.272,06		0,64%	8,24%	Longo Prazo	Títulos Públicos de Emissão do Tesouro Nacional - SELIC - Art. 71, I, "a"	Risco Baixo
Renda Fixa						81,44%		R\$ 2.521.181.664,55			0,63%			
CONSTRUCIA FUNDAMENTO FIA	CONSTRUCIA INVESTIMENTOS LTDA	BEM - DTVM LTDA (GRUPO BRADESCO)	2,00%	IBOVESPA	20,00%	2,39%	6,05%	R\$ 74.099.539,89	11.182.064/0001-77	-5,05%	1,46%	Curto Prazo	Fundos de Investimento em Ações - Art. 81, I, "a"	Risco Alto
SOMMA BRASIL FUNDO DE INVESTIMENTO EM AÇÕES	SOMMA INVESTIMENTOS S/A	BEM - DTVM LTDA (GRUPO BRADESCO)	2,00%	IBOVESPA	20,00%	1,02%	10,89%	R\$ 31.713.619,41	14.550.994/0001-24	-3,67%	-4,03%	Curto Prazo	Fundos de Investimento em Ações - Art. 81, I, "a"	Risco Alto
AZ QUEST SMALL MID CAPS FUNDO DE INVESTIMENTO EM COTAS DE FUNDOS DE INVESTIMENTO DE AÇÕES	AZ QUEST INVESTIMENTOS LTDA	BEM - DTVM LTDA (GRUPO BRADESCO)	2,00%	Índice Small Cap	20,00%	1,70%	7,15%	R\$ 52.612.345,31	11.392.165/0001-72	-6,30%	-0,81%	Curto Prazo	Fundos de Investimento em Ações - Art. 81, I, "a"	Risco Alto
FINACAP MAURITSSDAD FUNDO DE INVESTIMENTO EM AÇÕES	FINACAP INVESTIMENTOS LTDA	BEM - DTVM LTDA (GRUPO BRADESCO)	2,00%	IBOVESPA	20,00%	0,73%	6,70%	R\$ 22.681.893,10	05.964.067/0001-60	-3,72%	5,48%	Curto Prazo	Fundos de Investimento em Ações - Art. 81, I, "a"	Risco Alto
BNP PARIBAS ACTION FIC FI AÇÕES	BNP Paribas Asset Management Brasil (GRUPO BNP)	BANCO BNP PARIBAS BRASIL S.A. (GRUPO BNP)	2,00%	IBOVESPA	20,00%	0,43%	7,50%	R\$ 13.412.175,79	12.239.939/0001-92	-4,40%	-0,42%	Curto Prazo	Fundos de Investimento em Ações - Art. 81, I, "a"	Risco Alto



Documento Assinado Digitalmente por: MARCONI MUZZIO PRES DE PAIVA FILHO
 Acesse em: <https://www.gov.br/ppa/validador/assinatura>
 Código do documento: 9e9440281b0f4b3c8ade98051f3c11b



Documento Assinado Digitalmente por: MARCONI MUZZIO PRES DE PAIVA FILHO
Acesse em: <https://efcfece.gov.br/epj/vigilanciassem> Código do documento: 99944028-1b0f4b3c-8ade-98051f3c11b

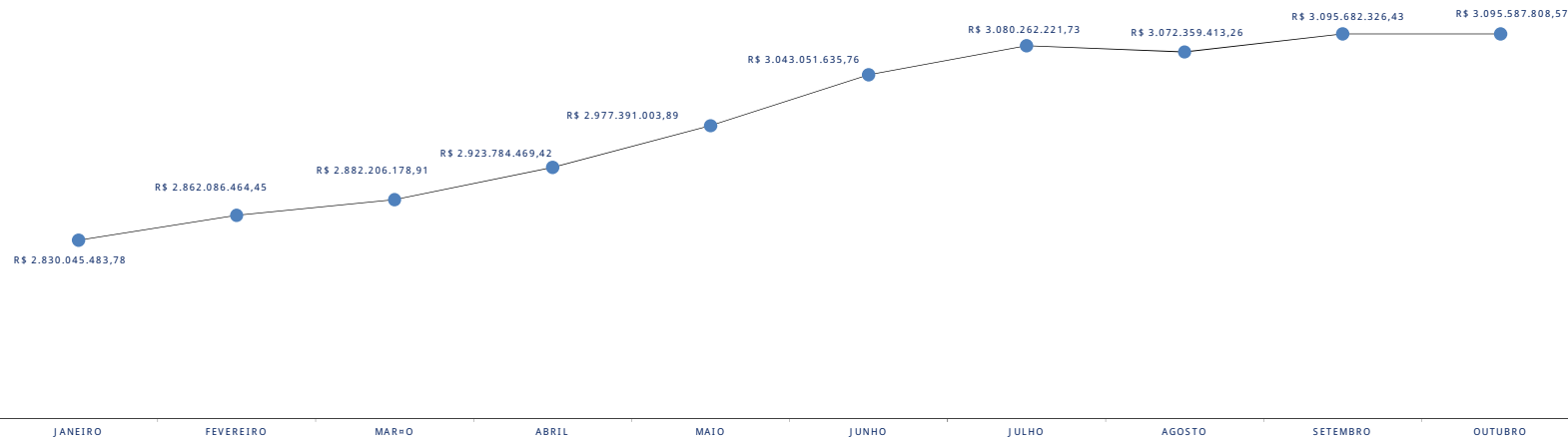
Nome do Fundo	Gestor	Administrador	Taxa de Administração Anual (%)	Benchmark (Prdce de Referência anual)	Taxa Performance*	% PL RECEPREV	% PL Fundo	Valor (R\$)	CNPJ	Rentabilidade do Produto (mensal)	Rentabilidade do Produto (anual)	Prazo de Liquidação	Artigo da Resolução nº 4.963/21	Risco
BNP PARIBAS SMALL CAPS FUNDO DE INVESTIMENTO EM AÇÕES	BNP Paribas Asset Management Brasil (GRUPO BNP)	BANCO BNP PARIBAS BRASIL S.A. (GRUPO BNP)	2,00%	SMLL	20,00%	0,64%	8,69%	R\$ 19.834.241,68	11.108.013/0001-03	-7,30%	-3,25%	Curto Prazo	Fundos de Investimento em Ações - Art. 81, I, "a"	Risco Alto
BB AÇÕES SELEÇÃO FATORIAL FUNDO DE INVESTIMENTO EM COTAS DE FUNDOS DE INVESTIMENTO	BB DTVM (GRUPO BANCO DO BRASIL)	BB DTVM (GRUPO BANCO DO BRASIL)	2,00%	IBOVESPA	20,00%	2,57%	6,11%	R\$ 79.574.140,36	07.882.792/0001-14	-2,90%	1,40%	Curto Prazo	Fundos de Investimento em Ações - Art. 81, I, "a"	Risco Alto
XP DIVIDENDOS FUNDO DE INVESTIMENTO DE AÇÕES	XP GESTÃO DE RECURSOS LTDA	SANTANDER CACEIS BRASIL DTVM	3,00%	Sem benchmark	Nº possui	0,84%	8,11%	R\$ 25.850.102,84	16.575.255/0001-12	-4,40%	5,62%	Curto Prazo	Fundos de Investimento em Ações - Art. 81, I, "a"	Risco Alto
BRADESCO FUNDO DE INVESTIMENTO EM AÇÕES MID SMALL CAPS	BRAM - DTVM (GRUPO BRADESCO)	BEM - DTVM LTDA (GRUPO BRADESCO)	1,50%	IBRX	Nº possui	1,33%	6,57%	R\$ 41.170.125,21	06.988.623/0001-09	-7,66%	-13,35%	Curto Prazo	Fundos de Investimento em Ações - Art. 81, I, "a"	Risco Alto
OCCAM FIC FIA	OCCAM BRASIL GESTÃO DE RECURSOS LTDA	BEM - DTVM LTDA (GRUPO BRADESCO)	2,00%	IBOVESPA	0,2	1,09%	4,75%	R\$ 33.797.924,49	11.628.883/0001.03	-2,37%	-0,28%	Curto Prazo	Fundos de Investimento em Ações - Art. 81, I, "a"	Risco Alto
FUNDO DE INVESTIMENTO EM COTAS DE FUNDOS DE INVESTIMENTO DE AÇÕES CAIXA AÇÕES MULTIGESTOR	CAIXA DTVM S/A	CAIXA ECONOMICA FEDERAL	1,50%	IBOVESPA	Nº possui	1,28%	6,75%	R\$ 39.592.384,48	30.068.224/0001-04	-5,29%	0,47%	Curto Prazo	Fundos de Investimento em Ações - Art. 81, I, "a"	Risco Alto
FUNDO DE INVESTIMENTO EM COTAS DE FUNDOS DE INVESTIMENTO EM AÇÕES CAIXA VALOR DIVIDENDOS RPPS	VINCI EQUITIES GESTORA DE RECURSOS LTDA (GRUPO VINCI PARTNERS)	CAIXA ECONOMICA FEDERAL	1,72%	IDIV	20,00%	2,50%	8,60%	R\$ 77.290.971,57	15.154.441/0001-15	-3,01%	6,51%	Curto Prazo	Fundos de Investimento em Ações - Art. 81, I, "a"	Risco Alto
SUL AMERICA SELECTION FIC FIA	SULAMERICA INVESTIMENTOS GESTORA DE RECURSOS S.A.	BEM - DTVM LTDA (GRUPO BRADESCO)	2,00%	IVBX-2	20,00%	0,35%	6,54%	R\$ 10.947.003,42	34.525.068/0001-06	-7,35%	-6,10%	Curto Prazo	Fundos de Investimento em Ações - Art. 81, I, "a"	Risco Alto
VINCI GAS DIVIDENDOS FUNDO DE INVESTIMENTO EM AÇÕES	VINCI EQUITIES GESTORA DE RECURSOS LTDA (GRUPO VINCI PARTNERS)	BEM - DTVM LTDA (GRUPO BRADESCO)	2,00%	IBOVESPA	20,00%	1,40%	9,04%	R\$ 43.341.410,45	07.488.106/0001-25	-3,02%	2,73%	Curto Prazo	Fundos de Investimento em Ações - Art. 81, I, "a"	Risco Alto
Renda Variável						18,28%		R\$ 565.917.878,02			-4,38%			
Exterior						0,00%		R\$ -			0,00%			
BRASIL FLORESTAL - FUNDO DE INVESTIMENTO EM PARTICIPAÇÕES MULTISTRATÉGIA	QUELUZ GESTÃO DE RECURSOS FINANCEIROS LTDA	BNY MELLON SERVIÇOS FINANCEIROS DTVM S.A.	1,50%	IPCA+9,00%	Nº possui	0,20%	4,55%	R\$ 6.167.116,12	12.312.767/0001-35	-0,03%	-0,06%	Curto Prazo	Fundos de Investimento em Participações (FIP) - Art. 10, II	Risco Alto
Fundos Estruturados						0,20%		R\$ 6.167.116,12			-0,03%			
SINGULARE FUNDO DE INVESTIMENTO IMOBILIÁRIO	SINGULARE CTVM S.A.	SINGULARE CTVM S.A.	1,36%	IPCA+7,50%	20,00%	0,05%	21,69%	R\$ 1.641.118,97	16.841.067/0001-99	2,72%	13,82%	Médio Prazo	Fundos de Investimento Imobiliário (FII) - Art. 11	Risco Médio
BB RECEBÍVEIS IMOBILIÁRIOS FUNDO DE INVESTIMENTO IMOBILIÁRIO, FII	RIO BRAVO INVESTIMENTOS LTDA	BB DTVM (GRUPO BANCO DO BRASIL)	0,85%	IPCA + 6,9506%	20,00%	0,02%	4,83%	R\$ 680.028,91	20.716.161/0001-93	-19,73%	-18,67%	Médio Prazo	Fundos de Investimento Imobiliário (FII) - Art. 11	Risco Médio
Fundos Imobiliários						0,07%		R\$ 2.321.147,88			-5,10%			
Emprestimos Consignados						0,00%		R\$ -			0,00%			
Saldo Conta Corrente						0,00%		R\$ 2,00						
Total Geral						100,00%		R\$ 3.095.587.808,57			Rentabilidade Reciprev -0,33%			

* A taxa de performance sempre será cobrada sobre o valor acima do benchmark.

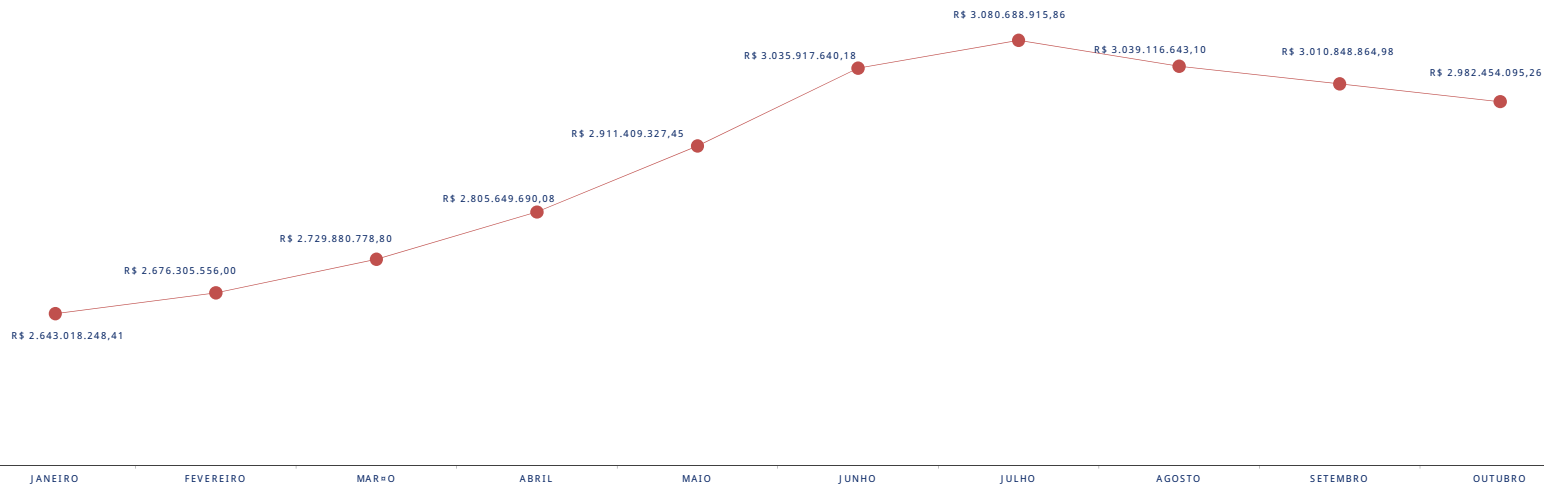
* A partir de 01/01/2019, os títulos públicos do Tesouro Nacional em posse do Fundo Previdenciário RECEPREV: TESOURO IPCA COM JUROS SEMESTRAIS COM VENCIMENTO EM 15/05/2045 (ANTIGA NTN-B 2045)-CÓDIGO: 10359219; TESOURO IPCA COM JUROS SEMESTRAIS (ANTIGA NTN-B 2045)-CÓDIGO: 10359220; TESOURO IPCA COM JUROS SEMESTRAIS (ANTIGA NTN-B 2045)-CÓDIGO: 6650570 e TESOURO IPCA COM JUROS SEMESTRAIS (ANTIGA NTN-B 2045)-CÓDIGO: 6650571, passaram a ser marcados pela "CURVA DE JUROS", de aquisição dos títulos, respectivamente: IPCA+7,0022999%; IPCA+7,002655%; IPCA+6,261127% e IPCA+6,269771%, conforme definido na Política de Investimentos de 2019 e em conformidade com as normas da Secretaria de Previdência (Portaria nº 577, de 27 de dezembro de 2017 e Portaria SPREV nº 4, de 05 de fevereiro de 2018). Como os títulos são de longo prazo e com expectativa de se levar ao vencimento final, com a marcação pela curva de juros, evitaremos a volatilidade dos mesmos. O total dos referidos títulos em 31/12/2018, apresentavam valor de mercado líquido que eram "marcados" mercado, o valor de R\$ 187.984.960,92. Com a mudança de metodologia, passando a ser usada a marcação pela "curva de juros", o valor dos mesmos no dia 01/01/2019, passou a valer R\$ 150.374.784,14, correspondente ao valor de aquisição atualizados pelas taxas de compra de cada um. Deste modo, apesar da redução do Patrimônio Líquido da carteira, no valor equivalente a diferença do preço de mercado e na curva de juros, reduzimos a volatilidade da carteira e utilizamos o valor real dos ativos até o seu vencimento, nesta data os preços de mercado e pela curva de juros se encontram. A partir de setembro de 2021, iniciamos a compra de NTN-B 2040 e 2045, com todas marcadas pela curva de juros.

TESOURO IPCA COM JUROS SEMESTRAIS (ANTIGA NTN-B 2040 E 2045) / Marcação o Mercado	R\$ 1.776.882.728,97
Preço da Carteira Mercado	R\$ 2.982.454.095,26
Provisão para perdas futuras de investimentos	R\$ 5.070.171,96

Evolução Mensal do Patrimônio Líquido da Carteira de Investimentos na Curva RECIPREV 2023



Evolução Mensal do Patrimônio Líquido da Carteira de Investimentos - Mercado RECIPREV 2023



Documento Assinado Digitalmente por: MARCONI MUZZIO PIREZ DE PAIVA FILHO
Acesse em: <https://etec.tce.pe.gov.br/epp/validarDocumento.aspx> Código do documento: 9e944b28-7b0f-4b3c-8ade-98051f3c11b



ADMINISTRADORES DE RECURSOS	GRUPO ECONMICO DO ADMINISTRADOR DE RECURSOS	GESTORES DE RECURSOS	VALOR	% CARTEIRA	
		GESTOR	VALOR	% CARTEIRA	
		BB DTM (GRUPO BANCO DO BRASIL)	R\$ 145.209.162,15	4,69%	
		RIO BRAVO INVESTIMENTOS LTDA	R\$ 680.028,91	0,02%	
		TOTAL	R\$ 145.889.191,06	4,71%	
		GESTOR	VALOR	% CARTEIRA	
		CAIXA DTM S/A	R\$ 125.642.204,92	4,06%	
		VINCI EQUITIES GESTORA DE RECURSOS LTDA (GRUPO VINCI PARTNERS)	R\$ 77.290.971,57	2,50%	
		TOTAL	R\$ 202.933.176,49	6,56%	
		CUSTODIA	VALOR	% CARTEIRA	
		TESOURO NACIONAL - Valor na Curva	R\$ 1.890.016.442,27	61,06%	
		TESOURO NACIONAL - Valor Mercado	R\$ 1.776.882.728,97	59,58%	
		TOTAL	R\$ 3.666.899.171,24	120,63%	
		GESTOR	VALOR	% CARTEIRA	
		BRAM - DTM (GRUPO BRADESCO)	R\$ 642.417,56	0,02%	
		BANCO BRADESCO S.A. (GRUPO BRADESCO)	R\$ 300.395.147,33	9,70%	
		TOTAL	R\$ 301.037.564,89	9,72%	
		GESTOR	VALOR	% CARTEIRA	
		BRAM - DTM (GRUPO BRADESCO)	R\$ 41.170.125,21	1,33%	
		CONSTANCIA INVESTIMENTOS LTDA	R\$ 74.099.539,89	2,39%	
		SULAMERICA INVESTIMENTOS GESTORA DE RECURSOS S.A.	R\$ 10.947.003,42	0,35%	
		VINCI EQUITIES GESTORA DE RECURSOS LTDA (GRUPO VINCI PARTNERS)	R\$ 43.341.410,45	1,40%	
		MONGERAL AEGON INVESTIMENTOS LTDA	R\$ 13.331.675,91	0,43%	
		AZ QUEST INVESTIMENTOS LTDA	R\$ 52.612.345,31	1,70%	
		SOMMA INVESTIMENTOS S/A	R\$ 38.927.892,71	1,26%	
		OCCAM BRASIL GESTÃO DE RECURSOS LTDA	R\$ 33.797.924,49	1,09%	
		FINACAP INVESTIMENTOS LTDA	R\$ 22.681.893,10	0,73%	
TOTAL	R\$ 330.909.810,50	10,69%			
		GESTOR	VALOR	% CARTEIRA	
		BANCO DO NORDESTE DO BRASIL S.A.	R\$ 76.212.950,15	2,46%	
		XP GESTÃO DE RECURSOS LTDA	R\$ 25.850.102,84	0,84%	
		XP VISTA ASSET MANAGEMENT LTDA	R\$ 34.374.207,91	1,11%	
		SANTANDER BRASIL ASSET MANAGEMENT	R\$ 23.886.199,88	0,77%	
TOTAL	R\$ 160.323.460,78	5,18%			
		GESTOR	VALOR	% CARTEIRA	
		ITAU UNIBANCO ASSET MANAGEMENT LTDA	R\$ 23.422.245,29	0,76%	
		TOTAL	R\$ 23.422.245,29	0,76%	
		GESTOR	VALOR	% CARTEIRA	
		QUELUZ GESTÃO DE RECURSOS FINANCEIROS LTDA	R\$ 6.167.116,12	0,20%	
		TOTAL	R\$ 6.167.116,12	0,20%	
		GESTOR	VALOR	% CARTEIRA	
		BNP PARIBAS ASSET MANAGEMENT BRASIL (GRUPO BNP)	R\$ 33.246.417,47	1,07%	
		TOTAL	R\$ 33.246.417,47	1,07%	
		GESTOR	VALOR	% CARTEIRA	
		SINGULARE CTVM S.A.	R\$ 1.642.381,70	0,05%	
		TOTAL	R\$ 1.642.381,70	0,05%	
		TOTAL GERAL DA CARTEIRA DE INVESTIMENTOS RECIPREV	Na Curva	R\$ 3.095.587.806,57	100,00%
			û Mercado	R\$ 2.982.454.093,26	

COMPOSIÇÃO DA CARTEIRA DE INVESTIMENTOS RECIPREV - 2023



Documento Assinado Digitalmente por: MARCONI MUZZIO PIREZ DE PAIVA FILHO
 Acesse em: <https://etec.ice.pe.gov.br/epp/validarDoc.seam> Código do documento: 9e9a4028-7b0f-4b3c-8ade-98051f3c11b

PRAZOS DE LIQUIDAÇÃO DA CARTEIRA									
CARTEIRA GERAL	RENDA FIXA	RENDA VARIÁVEL	EXTERIOR	ESTRUTURADOS	IMOBILIÁRIOS	CONSIGNADOS	TOTAL		
CURTO PRAZO (Até 60 dias)	R\$ 222.670.584,75	R\$ 565.917.878,02	R\$ -	R\$ 6.167.116,12	R\$ -	R\$ -	R\$ 794.755.578,89	25,67%	
MÉDIO PRAZO (Até 5 anos)	R\$ 372.256.977,61	R\$ -	R\$ -	R\$ 2.321.147,88	R\$ -	R\$ -	R\$ 374.578.125,49	12,10%	
LONGO PRAZO (+ de 5 anos)	R\$ 1.926.254.102,19	R\$ -	R\$ -	R\$ -	R\$ -	R\$ -	R\$ 1.926.254.102,19	62,23%	
TOTAL	R\$ 2.521.181.664,55	R\$ 565.917.878,02	R\$ -	R\$ 6.167.116,12	R\$ 2.321.147,88	R\$ -	R\$ 3.095.587.806,57	100,00%	

RENDA FIXA X RENDA VARIÁVEL X EXTERIOR X ESTRUTURADOS X IMOBILIÁRIOS X CONSIGNADOS		
	VALOR	%
RENDA FIXA	R\$ 2.521.181.664,55	81,44%
RENDA VARIÁVEL	R\$ 565.917.878,02	18,28%
EXTERIOR	R\$ -	0,00%
ESTRUTURADOS	R\$ 6.167.116,12	0,20%
IMOBILIÁRIOS	R\$ 2.321.147,88	0,07%
CONSIGNADOS	R\$ -	0,00%
TOTAL	R\$ 3.095.587.806,57	100,00%

COMPOSIÇÃO DOS INVESTIMENTOS DA CARTEIRA - ÍNDICES		
INDÍCE	VALOR	%
IPCA+ACIMA DA META	R\$ 2.250.406.904,35	72,70%
IBOVESPA	R\$ 338.213.087,98	10,93%
IMA-B	R\$ 127.719.305,83	4,13%
IDIV	R\$ 103.141.074,41	3,33%
CDI	R\$ 103.011.902,38	3,33%
SMALL CAPS	R\$ 72.446.587,00	2,34%
IBRX	R\$ 52.117.128,63	1,68%
IDKA IPCA 2A	R\$ 24.645.616,11	0,80%
IMA-B 5	R\$ 23.886.199,88	0,77%
TOTAL	R\$ 3.095.587.806,57	100,00%

VOLATILIDADE DA CARTEIRA POR FUNDOS DE INVESTIMENTOS E TÍTULOS		
	VALOR	%
Volatilidade Muito Baixa	R\$ 2.286.801.053,45	73,87%
Volatilidade Alta	R\$ 424.966.742,93	13,73%
Volatilidade Muito Alta	R\$ 209.776.121,22	6,78%
Volatilidade Média	R\$ 135.118.177,30	4,36%
Volatilidade Baixa	R\$ 38.925.711,66	1,26%
TOTAL	R\$ 3.095.587.806,57	100,00%

Posição dos Gestores e Administradores da Carteira de Investimentos RECIPREV 2023

VOLUME DE APLICAÇÕES POR GESTOR				
GESTOR	VALOR APLICADO	% CARTEIRA	% Máximo Permitido	%
AZ QUEST INVESTIMENTOS LTDA	R\$ 52.612.345,31	1,70%	Máximo permitido 5,00% do volume de gestão ANBIMA	0,25%
BB DTVM (GRUPO BANCO DO BRASIL)	R\$ 145.209.162,15	4,69%		0,01%
BANCO DO NORDESTE DO BRASIL S.A.	R\$ 76.212.950,15	2,46%		0,68%
BNP Paribas Asset Management Brasil (GRUPO BNP)	R\$ 33.246.417,47	1,07%		0,05%
BRAM - DTVM (GRUPO BRADESCO)	R\$ 41.812.542,76	1,35%		0,01%
BANCO BRADESCO S.A. (GRUPO BRADESCO)	R\$ 300.395.147,33	9,70%		0,05%
CAIXA DTVM S/A	R\$ 125.642.204,92	4,06%		0,02%
CONSTANCIA INVESTIMENTOS LTDA	R\$ 74.099.539,89	2,39%		4,07%
FINACAP INVESTIMENTOS LTDA	R\$ 22.681.893,10	0,73%		2,25%
ITAU UNIBANCO ASSET MANAGEMENT LTDA	R\$ 23.422.245,29	0,76%		0,00%
ICATU VANGUARDA GESTÃO DE RECURSOS LTDA	R\$ -	0,00%		0,00%
MONGERAL AEGON INVESTIMENTOS LTDA	R\$ 13.331.675,91	0,43%		0,13%
OCCAM BRASIL GESTÃO DE RECURSOS LTDA	R\$ 33.797.924,49	1,09%		0,59%
QUELUZ GESTÃO DE RECURSOS FINANCEIROS LTDA	R\$ 6.167.116,12	0,20%		0,62%
RIO BRAVO INVESTIMENTOS LTDA	R\$ 680.028,91	0,02%		0,01%
SINGULARE CTVM S.A.	R\$ 1.642.381,70	0,05%		0,03%
SANTANDER BRASIL ASSET MANAGEMENT	R\$ 23.886.199,88	0,77%		0,01%
SOMMA INVESTIMENTOS S/A	R\$ 38.927.892,71	1,26%		0,35%
SULAMÉRICA INVESTIMENTOS GESTORA DE RECURSOS S.A.	R\$ 10.947.003,42	0,35%		0,02%
TESOURO NACIONAL	R\$ 1.890.016.442,27	61,06%		0,00%
VINCI EQUITIES GESTORA DE RECURSOS LTDA (GRUPO VINCI PARTNERS)	R\$ 120.632.382,02	3,90%	0,24%	
XP VISTA ASSET MANAGEMENT LTDA	R\$ 34.374.207,91	1,11%	0,02%	
XP GESTÃO DE RECURSOS LTDA	R\$ 25.850.102,84	0,84%	0,02%	
TOTAL	R\$ 3.095.587.806,57	100,00%		

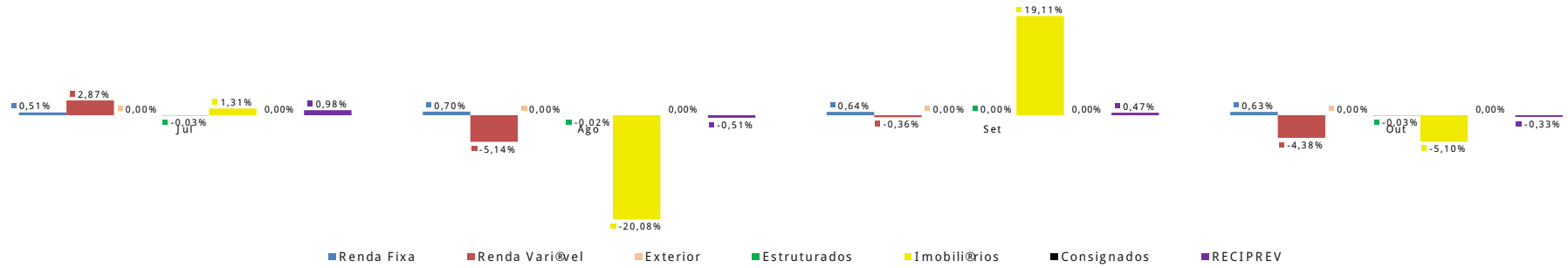
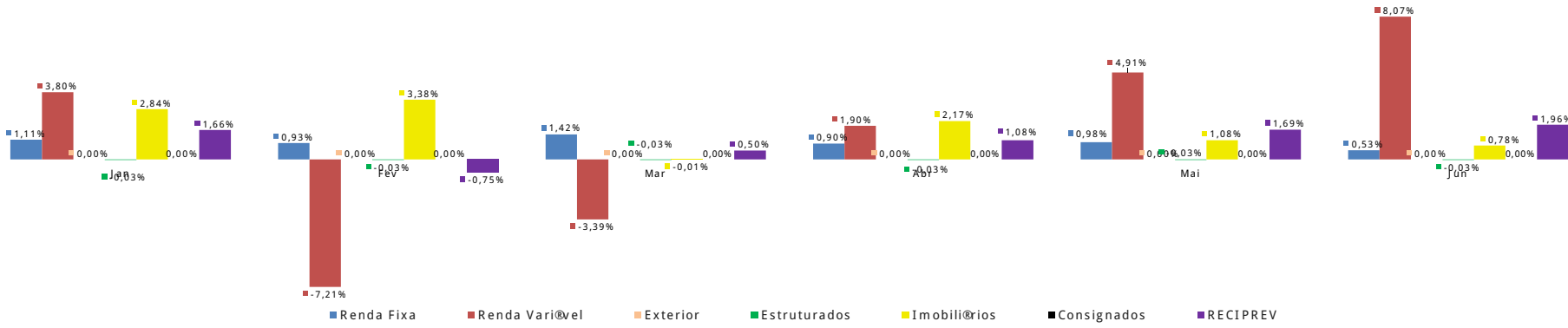
VOLUME DE APLICAÇÕES POR ADMINISTRADOR						
ADMINISTRADOR	VALOR APLICADO	% CARTEIRA	% Máximo Permitido	% Máximo Permitido	% do Total administrado	% Recursos com RPPS
BANCO BNP PARIBAS BRASIL S.A. (GRUPO BNP)	R\$ 33.246.417,47	1,07%	Máximo permitido 5,00% do volume de Administração ANBIMA	Máximo permitido de todos os RPPS 50,00% do volume de Administração ANBIMA	0,04%	1,56%
BANCO BRADESCO S.A. (GRUPO BRADESCO)	R\$ 631.947.375,39	20,41%			0,10%	1,76%
BB DTVM (GRUPO BANCO DO BRASIL)	R\$ 145.889.191,06	4,71%			0,01%	5,55%
BNY MELLON SERVIÇOS FINANCEIROS DTVM S.A.	R\$ 6.167.116,12	0,20%			0,00%	0,02%
CAIXA ECONOMICA FEDERAL	R\$ 202.933.176,49	6,56%			0,03%	12,00%
SANTANDER CACEIS BRASIL DTVM	R\$ 136.437.260,90	4,41%			0,03%	0,88%
BANCO SANTANDER (BRASIL) S.A.	R\$ 23.886.199,88	0,77%			0,02%	0,88%
ITAU UNIBANCO S.A.	R\$ 23.422.245,29	0,76%			0,00%	0,00%
SINGULARE CTVM S.A.	R\$ 1.642.381,70	0,05%				
TESOURO NACIONAL	R\$ 1.890.016.442,27	0,05%				
TOTAL	R\$ 3.095.587.806,57	100,00%				



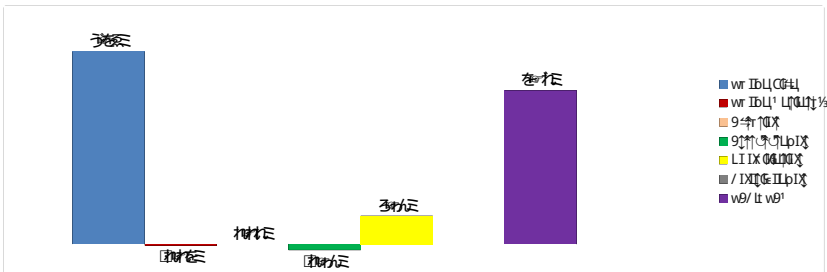
SEGMENTO	Tipo de Ativo	Limite da Resolução CMN (%)	Posição Atual da Carteira (R\$)	Posição Atual da Carteira (%)	Estratégia de Alocação - Política de Investimento de 2023			Meta de rentabilidade para o Exercício por tipo de Ativo
					Limite Inferior (%)	Estratégia Alvo (%)	Limite Superior (%)	
Renda Fixa	Títulos Públicos de emissão do TN - Art. 71, I, a	100,00%	R\$ 1.890.016.442,27	61,06%	50,00%	52,32%	100,00%	10,86%
Renda Fixa	FI 100% Títulos TN - Art. 71, I, b	100,00%	R\$ 265.115.668,17	8,56%	7,96%	15,92%	15,00%	12,35%
Renda Fixa	ETF - 100% Títulos Públicos - Art. 71, I, c	100,00%	R\$ 0,00	0,00%	0,00%	0,00%	0,00%	11,91%
Renda Fixa	Operações compromissadas - Art. 71, II	5,00%	R\$ 0,00	0,00%	0,00%	0,00%	0,00%	12,47%
Renda Fixa	Fundos de Investimento em Renda Fixa - Geral - Art. 7, III, a	60,00%	R\$ 58.438.870,76	1,89%	0,73%	1,45%	3,00%	11,00%
Renda Fixa	ETF - Renda Fixa "Referenciado" - Art. 71, III, b	60,00%	R\$ 0,00	0,00%	0,00%	0,00%	0,00%	11,00%
Renda Fixa	Ativos de Renda Fixa Emitidos por Instituições Financeiras - Art. 71, IV	20,00%	R\$ 300.395.147,33	9,70%	4,68%	9,36%	18,00%	12,33%
Renda Fixa	Fundos de Investimento em Direitos Creditórios (FIDC) - Cota S, prior - Art. 71, V, a	5,00%	R\$ 1.262,73	0,00%	0,05%	0,10%	15,00%	11,00%
Renda Fixa	Fundos de Investimento em Renda Fixa - Crédito Privado - Art. 71, V, b	5,00%	R\$ 7.214.273,30	0,23%	0,00%	1,17%	0,00%	11,00%
Renda Fixa	Fundos de deb, nturas de infraestrutura - Art. 71, V, c	5,00%	R\$ 0,00	0,00%	0,00%	0,00%	0,00%	11,00%
Renda Variável	Fundos de Investimento em Ações - Art. 81, I, a	30,00%	R\$ 565.917.878,02	18,28%	9,68%	19,36%	25,00%	11,00%
Renda Variável	Fundos de Investimento em Índices de Mercado (ETF) - Renda Variável - Art. 81, I, b	30,00%	R\$ 0,00	0,00%	0,00%	0,00%	0,00%	11,00%
Exterior	Fundos de Investimento em Renda Fixa - Dívida Externa - Art. 91, I	10,00%	R\$ 0,00	0,00%	0,00%	0,00%	0,00%	6,12%
Exterior	Fundos de Investimento - Investimento no Exterior - Art. 91, II	10,00%	R\$ 0,00	0,00%	0,00%	0,00%	0,00%	6,12%
Exterior	Fundos de Investimento em Ações - BDR Nivel I - Art. 91, III	10,00%	R\$ 0,00	0,00%	0,00%	0,00%	0,00%	10,61%
Investimentos Estruturados	Fundos de Investimento Multimercado (FIM) - Art. 10, I	10,00%	R\$ 0,00	0,00%	0,00%	0,00%	0,00%	11,00%
Investimentos Estruturados	Fundos de Investimento em Participações (FIP) - Art. 10, II	5,00%	R\$ 6.167.116,12	0,20%	0,11%	0,21%	1,00%	11,00%
Investimentos Estruturados	Fundo de Investimento em Ações - Mercado de Acesso - Art. 10, III	5,00%	R\$ 0,00	0,00%	0,00%	0,00%	0,00%	11,00%
Fundos Imobiliários	Fundos de Investimento Imobiliário (FII) - Art. 11	5,00%	R\$ 2.321.147,88	0,07%	0,05%	0,11%	1,00%	11,00%
Emprestimos Consignados	Emprestimos Consignados - sem certificação Pr&Gestão - Art. 12, I	5,00%	R\$ 0,00	0,00%	0,00%	0,00%	0,00%	0,00%
Emprestimos Consignados	Emprestimos Consignados - com certificação Pr&Gestão - Art. 12, II	10,00%	R\$ 0,00	0,00%	0,00%	0,00%	10,00%	18,47%
Saldo Conta Corrente			R\$ 2,00	0,00%				
TOTAL			R\$ 3.095.587.806,57	100,00%		100,00%		



POLÍTICA 2023									
TIPOS DE ATIVOS	Artigo da Resolução nº 4.963/2021	Limite da Resolução nº 4.963/2021 (CMN (%))	Limites da Política Carteira RECIPREV 2023		Limites da Política Carteira RECIPREV 2023			Carteira RECIPREV - Posição Atual	Diferença da Estratégia Alvo
			Política	Nível III	Limite Inferior (%)	Estratégia Alvo (%)	Limite Superior (%)		
RENDA FIXA		Limites 4.963/2021	Política	Nível III					
Títulos Públicos de Emissão do Tesouro Nacional	Art. 71, I, "a"	100,00%	100,00%	100,00%	50,00%	52,32%	100,00%	61,06%	-8,74%
Fundos de Investimento - 100% Títulos Públicos SELIC	Art. 71, I, "b"	100,00%	15,00%	100,00%	3,00%	15,92%	15,00%	8,56%	7,35%
Fundos de Investimento em Índices de Mercado (ETF) - 100% Títulos Públicos	Art. 71, I, "c"	100,00%	0,00%	100,00%	0,00%	0,00%	0,00%	0,00%	0,00%
Operações compromissadas - 100% Títulos Públicos SELIC	Art. 71, II	5,00%	0,00%	15,00%	0,00%	0,00%	0,00%	0,00%	0,00%
Fundos de Investimento em Renda Fixa - Geral	Art. 71, III, "a"	60,00%	3,00%	75,00%	0,00%	1,45%	3,00%	1,89%	-0,44%
Fundos de Investimentos em Índices de Mercado (ETF)	Art. 71, III, "b"	60,00%	0,00%	75,00%	0,00%	0,00%	0,00%	0,00%	0,00%
Ativos de Renda Fixa Emitidos por Instituições Financeiras	Art. 71, IV, "a"	20,00%	18,00%	35,00%	0,00%	9,36%	18,00%	9,70%	-0,34%
Fundos de Investimento em Direitos Creditórios (FIDC) - Cota Senior	Art. 71, V, "a"	5,00%	0,10%	15,00%	0,00%	0,10%	0,10%	0,00%	0,10%
Fundos de Investimento em Renda Fixa - Crédito Privado	Art. 71, V, "b"	5,00%	3,00%	15,00%	0,00%	1,17%	3,00%	0,23%	0,93%
Fundos de debentures de infraestrutura	Art. 71, V, "c"	5,00%	0,00%	15,00%	0,00%	0,00%	0,00%	0,00%	0,00%
TOTAL RENDA FIXA						80,32%		81,44%	-1,13%
RENDA VARIÁVEL	Artigo da Resolução nº 4.963/2021	Limites 4.963/2021	Política	Nível III					
Fundos de Investimento em Ações	Art. 81, I, "a"	30,00%	25,00%	45,00%	0,00%	19,36%	25,00%	18,28%	1,08%
Fundos de Investimento em Índices de Mercado (ETF)	Art. 81, I, "b"	30,00%	25,00%	45,00%	0,00%	0,00%	25,00%	0,00%	0,00%
TOTAL RENDA VARIÁVEL						19,36%		18,28%	1,08%
EXTERIOR	Artigo da Resolução nº 4.963/2021	Limites 4.963/2021	Política	Nível III					
FIC e FIC FI - Renda Fixa - Dívida Externa	Art. 91, I	10,00%	10,00%	10,00%	0,00%	0,00%	10,00%	0,00%	0,00%
Fundos de Investimento - Investimento no Exterior	Art. 91, II	10,00%	10,00%	10,00%	0,00%	0,00%	10,00%	0,00%	0,00%
Fundos de Investimento em Ações - BDR Nível I	Art. 91, III	10,00%	10,00%	10,00%	0,00%	0,00%	10,00%	0,00%	0,00%
TOTAL EXTERIOR						0,00%		0,00%	0,00%
FUNDOS ESTRUTURADOS	Artigo da Resolução nº 4.963/2021	Limites 4.963/2021	Política	Nível III					
Fundos de Investimento Multimercado (FIM)	Art. 81, I, "a"	45,00%	25,00%	45,00%	0,00%	0,00%	25,00%	0,00%	0,00%
Fundos de Investimento em Participações (FIP)	Art. 81, I, "b"	45,00%	25,00%	45,00%	0,00%	0,21%	25,00%	0,20%	0,01%
Fundo de Investimento em Ações - Mercado de Acesso	Art. 81, II, "a"	35,00%	0,00%	35,00%	0,00%	0,00%	0,00%	0,00%	0,00%
TOTAL FUNDOS ESTRUTURADOS						0,21%		0,20%	0,01%
FUNDOS IMOBILIÁRIOS	Artigo da Resolução nº 4.963/2021	Limites 4.963/2021	Política	Nível III					
Fundos de Investimento Imobiliário (FII)	Art. 11	5,00%	1,00%	15,00%	0,00%	0,11%	1,00%	0,07%	0,04%
TOTAL FUNDOS IMOBILIÁRIOS						0,11%		0,07%	0,04%
EMPRÉSTIMOS CONSIGNADOS	Artigo da Resolução nº 4.963/2021	Limites 4.963/2021	Política	Nível III					
Empréstimos Consignados - sem certificação PrAGest	Art. 12, I	5,00%	10,00%	5,00%	0,00%	0,00%	10,00%	0,00%	0,00%
Empréstimos Consignados - com certificação PrAGest	Art. 12, II	10,00%	10,00%	10,00%	0,00%	0,00%	10,00%	0,00%	0,00%
TOTAL EMPRÉSTIMOS CONSIGNADOS						0,00%		0,00%	0,00%
						100,00%		100,00%	



Rentabilidade Acumulada por Segmento da Carteira de Investimentos RECIPEV - 2023



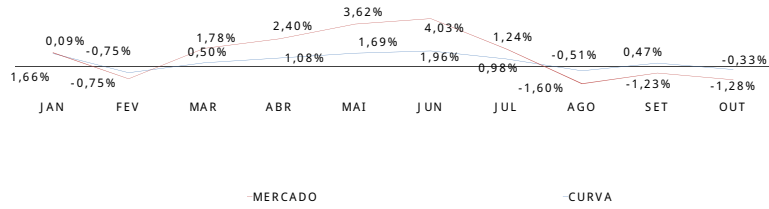
Rentabilidade Anual Acumulada da Carteira de Investimentos RECIPEV -2023

% Atingimento acumulado anual da meta na Curva	-1,25%
% Atingimento acumulado anual da meta Mercado	0,25%

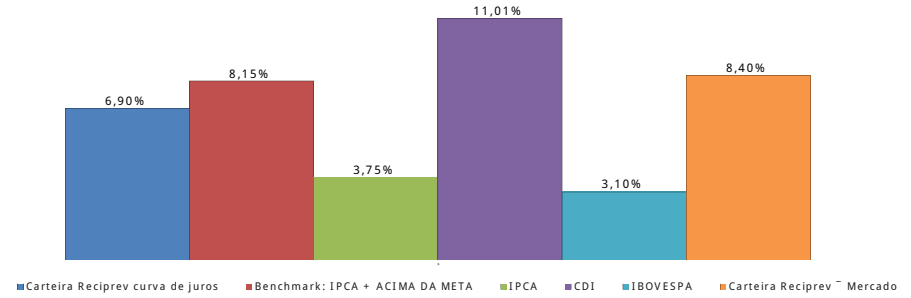


Rentabilidade Acumulada por Segmento da Carteira de Investimentos RECIPEV - 2023

Rentabilidade Anual Acumulada no Período



ACUMULADO DE JANEIRO A DEZEMBRO 2023 - RENTABILIDADE DA CARTEIRA X PNDICES



RELATÓRIOS DA CARTEIRA DE INVESTIMENTOS RECIFIN

Data da Posição:	31/10/2023
------------------	------------

Nome do Fundo	Gestor	Administrador	Rendimento no M. s (R\$)	Saldo (R\$)
BB PREVIDENCIÁRIO RENDA FIXA FLUXO FUNDO DE INVESTIMENTO EM COTAS DE FUNDOS DE INVESTIMENTO	BB DTVM (GRUPO BANCO DO BRASIL)	BB DTVM (GRUPO BANCO DO BRASIL)	R\$ 63.616,07	R\$ 114,91
FUNDO DE INVESTIMENTO EM COTAS DE FUNDOS DE INVESTIMENTO RENDA FIXA CURTO PRAZO PODER PÚBLICO	BRAM - DTVM (GRUPO BRADESCO)	BANCO BRADESCO S.A. (GRUPO BRADESCO)	R\$ 21.713,63	R\$ 726.339,44
CAIXA BRASIL DISPONIBILIDADES FIC RENDA FIXA	CAIXA DTVM S/A	CAIXA ECONOMICA FEDERAL	R\$ 2.919,02	R\$ 1.006,55
Saldo Conta Corrente				R\$ 1,00
Total Carteira RECIFIN			R\$ 88.248,72	R\$ 727.461,90

ANO 2023



Documento Assinado Digitalmente por: MARCONI MUZZIO PIREZ DE PAIVA FILHO
 Acesso em: https://eicf.ice.pe.gov.br/ppp/validacao/seam/Código%20do%20documento%209e944b28-7b0f-4b3c-8ade-98051f3c11b

FUNDO PREVIDENCIÁRIO RECIPREV - VALOR PELA CURVA DE JUROS				
DATA	SALDO R\$	RENDIMENTO R\$	% RENDIMENTO CARTEIRA NA CURVA	
31/01/2023	R\$ 2.830.045.483,78	R\$ 46.377.811,30	1,66%	
28/02/2023	R\$ 2.862.086.464,45	R\$ 21.000.368,45	-0,75%	
31/03/2023	R\$ 2.882.206.179,91	R\$ 14.248.805,85	0,50%	
30/04/2023	R\$ 2.923.784.469,42	R\$ 31.238.752,34	1,08%	
31/05/2023	R\$ 2.977.381.339,17	R\$ 49.447.894,68	1,65%	
30/06/2023	R\$ 3.043.051.635,76	R\$ 58.391.704,77	1,96%	
31/07/2023	R\$ 3.080.262.221,73	R\$ 29.968.706,99	0,98%	
31/08/2023	R\$ 3.072.359.413,26	R\$ 15.494.315,31	-0,51%	
30/09/2023	R\$ 3.095.682.326,43	R\$ 14.241.219,45	0,46%	
31/10/2023	R\$ 3.095.587.808,57	R\$ 10.375.979,45	-0,33%	
30/11/2023	R\$ -	-	0,00%	
31/12/2023	R\$ -	-	0,00%	
TOTAL	R\$	R\$ 197.064.232,16	6,91%	

FUNDO FINANCEIRO RECIFIN			
SALDO R\$	RENDIMENTO R\$		
R\$	R\$ 792.564,70	R\$	R\$ 16.230,60
R\$	R\$ 20.234.580,88	R\$	R\$ 127.051,65
R\$	R\$ 20.155.709,71	R\$	R\$ 293.072,46
R\$	R\$ 10.476.898,10	R\$	R\$ 218.253,31
R\$	R\$ 2.975.173,05	R\$	R\$ 188.025,13
R\$	R\$ 165.409,44	R\$	R\$ 63.387,55
R\$	R\$ 532.326,92	R\$	R\$ 83.163,38
R\$	R\$ 839.751,48	R\$	R\$ 99.456,46
R\$	R\$ 874.478,82	R\$	R\$ 80.252,48
R\$	R\$ 727.461,90	R\$	R\$ 88.248,72
R\$	-	R\$	-
R\$	-	R\$	-
R\$	-	R\$	-
TOTAL	R\$	R\$	R\$ 1.257.142,74

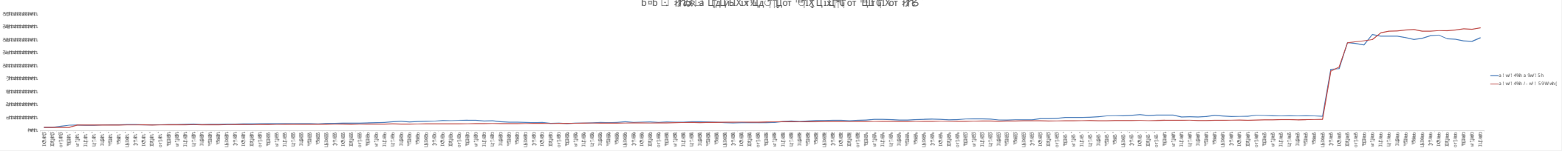
TOTAL FUNDOS: RECIPREV E RECIFIN			
SALDO R\$	RENDIMENTO R\$		
R\$	R\$ 2.830.838.048,48	R\$	R\$ 46.404,90
R\$	R\$ 2.882.321.045,33	R\$	R\$ 208.331,60
R\$	R\$ 2.902.361.889,62	R\$	R\$ 141.878,31
R\$	R\$ 2.934.261.367,52	R\$	R\$ 317.005,65
R\$	R\$ 2.980.356.512,22	R\$	R\$ 458.919,81
R\$	R\$ 3.043.217.045,20	R\$	R\$ 515.092,32
R\$	R\$ 3.080.794.548,65	R\$	R\$ 301.870,37
R\$	R\$ 3.073.199.164,74	R\$	R\$ 150.658,85
R\$	R\$ 3.096.556.805,25	R\$	R\$ 107.472,93
R\$	R\$ 3.096.315.270,47	R\$	R\$ 107.730,73
R\$	-	R\$	-
R\$	-	R\$	-
R\$	-	R\$	-
TOTAL	R\$	R\$	R\$ 1.374,90

EVOLUÇÃO DA CARTEIRA CONSIDERANDO ENTRADAS LÍQUIDAS E PAGAMENTOS

ANO	RECEBIMENTOS DE CONTRIBUIÇÕES E PARCELAMENTO	PAGAMENTOS: FOLHA E CONSIGNAÇÕES	PAGAMENTOS: TAXA DE ADMINISTRAÇÃO E OUTRAS DESPESAS	ENTRADA LÍQUIDA ANUAL	RENDIMENTOS ANUAL	PATRIMÔNIO LÍQUIDO DA CARTEIRA
2014	R\$ 115.431.675,14	-R\$ 3.221.190,93	R\$ 18.536,66	R\$ 112.191.947,55	R\$ 72.522.075,78	R\$ 886.852.901,01
2015	R\$ 117.302.754,14	-R\$ 4.189.355,35	R\$ 16.578.587,13	R\$ 96.534.811,66	R\$ 95.546.968,68	R\$ 1.078.056.212,44
2016	R\$ 143.494.169,55	-R\$ 7.018.990,34	R\$ 2.720.504,82	R\$ 133.754.674,39	R\$ 202.325.745,52	R\$ 1.414.193.238,21
2017	R\$ 180.636.860,66	-R\$ 129.774.770,08	R\$ 40.998.812,81	R\$ 9.863.277,77	R\$ 176.804.521,49	R\$ 1.700.048.323,54
2018	R\$ 214.384.992,90	-R\$ 129.774.770,08	R\$ 40.998.812,81	R\$ 43.611.410,01	R\$ 190.832.868,93	R\$ 1.933.190.049,07
2019	R\$ 215.935.879,37	-R\$ 127.033.834,35	R\$ 4.116.698,14	R\$ 84.785.346,88	R\$ 347.109.435,32	R\$ 2.442.162.349,29
2020	R\$ 170.946.149,56	-R\$ 137.850.291,09	R\$ 3.963.467,19	R\$ 29.132.391,28	R\$ 98.314.570,92	R\$ 2.560.487.104,88
2021	R\$ 257.800.116,83	-R\$ 123.601.864,82	R\$ 3.841.241,79	R\$ 130.357.010,22	-R\$ 1.134.744,80	R\$ 2.590.996.758,04
2022	R\$ 264.939.322,77	-R\$ 192.008.793,32	R\$ 3.116.160,17	R\$ 69.814.369,28	R\$ 118.896.033,09	R\$ 2.795.799.867,50
2023	R\$ 299.154.534,16	-R\$ 69.731.908,15	R\$ 9.227.148,25	R\$ 220.195.477,76	R\$ 197.064.232,16	R\$ 3.080.262.221,73
TOTAIS	R\$ 1.980.026.455,08	-R\$ 924.205.768,51	R\$ 125.579.969,77	R\$ 930.240.716,80	R\$	R\$ 1.301.217.474,94

GRÁFICO COMPARATIVO DA CARTEIRA RECIPREV

DATA	% RENDIMENTO CARTEIRA NA CURVA	% RENDIMENTO CARTEIRA Æ MERCADO	IPCA	META	CDI	IMA-B	IBOVESPA	% CRESCIMENTO CARTEIRA NA CURVA	% CRESCIMENTO CARTEIRA Æ MERCADO
31/01/2023	1,66%	0,09%	0,53%	0,95%	1,12%	0,60%	3,37%	1,22%	-0,37%
28/02/2023	-0,75%	-0,75%	0,84%	1,26%	0,92%	1,28%	7,49%	1,13%	1,26%
31/03/2023	0,50%	1,78%	0,71%	1,13%	1,12%	2,66%	-2,01%	0,70%	2,00%
30/04/2023	1,08%	2,40%	0,61%	1,03%	0,92%	2,02%	2,50%	1,44%	2,78%
31/05/2023	1,69%	3,62%	0,23%	0,65%	1,12%	2,53%	3,74%	1,83%	3,77%
30/06/2023	1,96%	4,03%	-0,08%	0,34%	1,07%	2,39%	9,00%	2,21%	4,28%
31/07/2023	0,98%	1,24%	0,12%	0,54%	1,07%	0,81%	3,27%	1,22%	1,47%
31/08/2023	-0,51%	-1,60%	0,23%	0,65%	1,14%	-0,38%	-5,09%	-0,26%	-1,33%
30/09/2023	0,46%	-1,23%	0,26%	0,66%	0,97%	-0,55%	0,71%	0,76%	-0,95%
31/10/2023	-0,33%	-1,25%	0,66%	0,66%	0,92%	-0,66%	2,94%	0,00%	-0,94%
30/11/2023	0,00%	0,00%	0,00%	0,00%	0,00%	0,00%	0,00%	0,00%	0,00%
31/12/2023	0,00%	0,00%	0,00%	0,00%	0,00%	0,00%	0,00%	0,00%	0,00%
MÉDIA	6,91%	8,44%	3,75%	8,15%	11,01%	10,04%	19,79%	10,72%	-



FLUXO MENSAL DE RECEBIMENTOS/ PAGAMENTOS DO FUNDO PREVIDENCIÁRIO RECIPREV



MNS	NOVEMBRO	ANO 2023	COMPETNCIA	VALOR	ACUMULADO ANUAL
RECEBIMENTOS DE CONTRIBUIÇÕES, COMPENSAÇÕES PREVIDENCIÁRIAS E PARCELAMENTO					
PREFEITURA DO RECIFE (CONTRIBUIÇÃO PATRONAL)			Outubro/2023	R\$ 11.615.083,16	R\$ 7.599.974,31
PREFEITURA DO RECIFE (CONTRIBUIÇÃO PATRONAL INATIVOS/PENSIONISTAS)			Outubro/2023	R\$ 2.593.031,81	R\$ 20.556.603
PREFEITURA DO RECIFE (CONTRIBUIÇÃO SERVIDOR)			Outubro/2023	R\$ 9.918.438,08	R\$ 5.977.714,63
PARCELAMENTO			Parcela 35/60	R\$ 1.514.034,41	R\$ 4.687.335
COMPENSAÇÃO PREVIDENCIÁRIA			11/2023	R\$ 1.099.442,56	R\$ 8.504.751
CMARA MUNICIPAL DO RECIFE (CONTRIBUIÇÃO PATRONAL)			Outubro/2023	R\$ 81.842,42	R\$ 70.082,79
CMARA MUNICIPAL DO RECIFE (CONTRIBUIÇÃO SERVIDOR)			Outubro/2023	R\$ 71.881,63	R\$ 70.301,02
EMLURBE (CONTRIBUIÇÃO PATRONAL)			Outubro/2023	R\$ 7.813,95	R\$ 706,81
EMLURBE (CONTRIBUIÇÃO SERVIDOR)			Outubro/2023	R\$ 3.860,74	R\$ 273,71
TOTAL				R\$ 26.905.428,76	R\$ 101.1534,16
RECEBIMENTOS DE TÍTULOS E ALGUNS FUNDOS DE INVESTIMENTOS					
BB RECEBÍVEIS IMOBILIÁRIOS FUNDO DE INVESTIMENTO IMOBILIÁRIO, FII - (RENDIMENTOS/DIVIDENDOS)				R\$ 25.000,00	R\$ 18.500,00
SINGULARE FUNDO DE INVESTIMENTO IMOBILIÁRIO - (RENDIMENTOS/DIVIDENDOS)				R\$ -	R\$ 2.459,59
FUNDO DE INVESTIMENTO EM DIREITOS CREDITÓRIOS MULTISSETORIAL INVEST DUNAS LP (COTAS SNIÓRES) - (AMORTIZAÇÃO/JUROS)				R\$ -	R\$ 274,18
BB PREVIDENCIÁRIO RENDA FIXA TÍTULOS PÚBLICOS IPCA FUNDO DE INVESTIMENTO - (AMORTIZAÇÃO/JUROS)				R\$ -	R\$ 7.827.038,36
BB PREVIDENCIÁRIO RENDA FIXA TÍTULOS PÚBLICOS IPCA III FUNDO DE INVESTIMENTO - (AMORTIZAÇÃO/JUROS)				R\$ -	R\$ 9658,12
BB PREVIDENCIÁRIO RENDA FIXA TÍTULOS PÚBLICOS IPCA VI FUNDO DE INVESTIMENTO - (AMORTIZAÇÃO/JUROS)				R\$ -	R\$ 856,85
BB PREVIDENCIÁRIO RENDA FIXA TÍTULOS PÚBLICOS VII FUNDO DE INVESTIMENTO - (AMORTIZAÇÃO/JUROS)				R\$ -	R\$ -
TESOURO IPCA COM JUROS SEMESTRAIS (ANTIGA NTN-B 2045)-CÓDIGO: 10359219				R\$ 1.229.806,89	R\$ 2.423.391,96
TESOURO IPCA COM JUROS SEMESTRAIS (ANTIGA NTN-B 2045)-CÓDIGO: 10359220				R\$ 2.644.084,80	R\$ 5.288.92,70
TESOURO IPCA COM JUROS SEMESTRAIS (ANTIGA NTN-B 2045)-CÓDIGO: 6650570				R\$ 1.229.806,89	R\$ 2.423.391,96
TESOURO IPCA COM JUROS SEMESTRAIS (ANTIGA NTN-B 2045)-CÓDIGO: 6650571				R\$ 1.229.806,89	R\$ 2.423.391,96
TESOURO IPCA COM JUROS SEMESTRAIS (NTN-B 2045- CÓDIGO: 15759224)				R\$ 1.229.806,89	R\$ 2.423.391,96
TESOURO IPCA COM JUROS SEMESTRAIS (NTN-B 2045- CÓDIGO: 15759225)				R\$ 1.229.806,89	R\$ 2.423.391,96
TESOURO IPCA COM JUROS SEMESTRAIS (NTN-B 2045- CÓDIGO: 15759226)				R\$ 1.229.806,89	R\$ 2.423.391,96
TESOURO IPCA COM JUROS SEMESTRAIS (NTN-B 2045- CÓDIGO: 15786865)				R\$ 3.689.420,66	R\$ 7.351.175,87
TESOURO IPCA COM JUROS SEMESTRAIS (NTN-B 2045- CÓDIGO: 15786866)				R\$ 2.459.613,77	R\$ 4.878.783,90
TESOURO IPCA COM JUROS SEMESTRAIS (NTN-B 2040- CÓDIGO: 15836499)				R\$ -	R\$ 7.285.596,54
TESOURO IPCA COM JUROS SEMESTRAIS (NTN-B 2040- CÓDIGO: 15836500)				R\$ -	R\$ 2.423.532,18
TESOURO IPCA COM JUROS SEMESTRAIS (NTN-B 2040- CÓDIGO: 15860600)				R\$ -	R\$ 2.423.532,18
TESOURO IPCA COM JUROS SEMESTRAIS (NTN-B 2040- CÓDIGO: 15860602)				R\$ -	R\$ 1.122.266,09
TESOURO IPCA COM JUROS SEMESTRAIS (NTN-B 2040- CÓDIGO: 15860603)				R\$ -	R\$ 2.423.532,18
TESOURO IPCA COM JUROS SEMESTRAIS (NTN-B 2040- CÓDIGO: 15917043)				R\$ -	R\$ 2.423.532,18
TESOURO IPCA COM JUROS SEMESTRAIS (NTN-B 2040- CÓDIGO: 17223138)				R\$ -	R\$ 2.423.532,18
TESOURO IPCA COM JUROS SEMESTRAIS (NTN-B 2040- CÓDIGO: 17223139)				R\$ -	R\$ 2.237.596,54
TESOURO IPCA COM JUROS SEMESTRAIS (NTN-B 2040- CÓDIGO: 17223140)				R\$ -	R\$ 650.128,72
TESOURO IPCA COM JUROS SEMESTRAIS (NTN-B 2040- CÓDIGO: 17223141)				R\$ -	R\$ 2.423.532,18
TESOURO IPCA COM JUROS SEMESTRAIS (NTN-B 2045- CÓDIGO: 19447309)				R\$ 3.170.688,11	R\$ 6.309.865,94
TESOURO IPCA COM JUROS SEMESTRAIS (NTN-B 2040- CÓDIGO: 37517319)				R\$ -	R\$ 7.680.503,48
FUNDO DE INVESTIMENTO CAIXA BRASIL 2024 I TÍTULOS PÚBLICOS RENDA FIXA - (DIVIDENDOS/AMORTIZAÇÃO)				R\$ -	R\$ 1.496.353,97
FUNDO DE INVESTIMENTO CAIXA BRASIL 2024 IV TÍTULOS PÚBLICOS RENDA FIXA - (DIVIDENDOS/AMORTIZAÇÃO)				R\$ -	R\$ 1.816.204,74
FUNDO DE INVESTIMENTO CAIXA BRASIL 2030 II TÍTULOS PÚBLICOS RENDA FIXA - (DIVIDENDOS/AMORTIZAÇÃO)				R\$ -	R\$ 615.697,46
FUNDO DE INVESTIMENTO CAIXA BRASIL 2030 III TÍTULOS PÚBLICOS RENDA FIXA - (DIVIDENDOS/AMORTIZAÇÃO)				R\$ -	R\$ 621.222,12
TOTAL				R\$ 19.367.648,65	R\$ 107.752.221,67
FOLHA DE PAGAMENTO E CONSIGNAÇÕES					
FOLHA DE PAGAMENTO				R\$ 13.153.902,67	-R\$ 66.359.735,63
CONSIGNAÇÕES				R\$ 3.540.849,39	-R\$ 4.689.672,68
DEVOLUÇÕES DE FOLHA NÃO PROCESSADAS E DE CONSIGNAÇÕES				R\$ 176.303,96	R\$ 5.139.439,09
TOTAL				R\$ 16.871.056,02	-R\$ 69.731.908,15
PAGAMENTOS DIVERSOS					
TARIFA DE CORRETAGEM DE FUNDOS IMOLIERIOS				R\$ -	R\$ -
SISTEMA QUANTUM				-R\$ 2.436,29	-R\$ 24.117,74
TAXA DE ADMINISTRAÇÃO - FUNDO RECIPREV				-R\$ 1.318.581,75	-R\$ 9.203.030,51
TOTAL				-R\$ 1.321.018,04	-R\$ 9.227.148,25

Documento assinado e pago em nome do prefeito por ARNON ANTÔNIO FERREIRA DE ARAÚJO FILHO
 Acesse em: <https://eicr.tos.pe.gov.br/epp/validarDoc/seam/CódigoDoDocumento:9e914b28-7b01-4b5c-8ade-98051f73811b>



9.227.148,25
9.999,43

Documento Assinado Digitalmente por: VAREZI MURAZZO PRESIDENTE DA FIDUCIARIA DE INVESTIMENTOS DO FUNDO PREVIDENCIARIO RECIPREV
Acesse em: <https://eefice.icef.gov.br/gpp/validador>; seu Código do documento: 9e9d4028-7b0f-4b3c-8ade-98051f3c11b

RESUMO GERAL		VALOR	
TOTAL DE RECEBIMENTOS DE CONTRIBUIÇÕES, COMPENSAÇÕES PREVIDENCIARIAS E PARCELAMENTO	R\$	26.905.428,76	R\$
TOTAL DE RECEBIMENTOS DE RENDIMENTOS/AMORTIZANÇÕES ESPECÍFICAS	R\$	19.367.648,65	R\$
TOTAL DE PAGAMENTOS DE FOLHAS E CONSIGNAÇÕES	R\$	16.871.056,02	-R\$
TOTAL DE PAGAMENTOS DIVERSOS	-R\$	1.321.018,04	-R\$
TOTAL	R\$	61.823.115,39	R\$

CONTRATOS DE PRESTAÇÃO DE SERVIÇOS DA GERENCIADORA DE INVESTIMENTOS

CONTRATOS DE PRESTAÇÃO DE SERVIÇOS DA GERENCIADORA DE INVESTIMENTOS		VALOR		ACUMULADO ANUAL
Contrato de Sistema de Banco de Dados - Paramita Tecnologia Consultoria Financeira Ltda (QUANTUM)	R\$	2.436,29	R\$	117,74
Contrato com a Corretora. Destinado a venda do fundo Singulare FII. Custo zero de corretagem. Somente os custos normais da operação.	R\$	-	R\$	-
Contrato com a Corretora XPI. Destinado aos serviços de compra e venda de Títulos Públicos e Custodia de Títulos	R\$	-	R\$	-
Contrato com a Corretora Renascença. Destinado aos serviços de compra e venda de Títulos Públicos. Custo sobre a operação, quando houver, 0,001%	R\$	-	R\$	-
TOTAL	R\$	2.436,29	R\$	117,74

ESTADÍSTICA DA CARTERIA DE INVESTIMENTOS DO FUNDO PREVIDENCIARIO RECIPREV

FUNDO	Benchmark	Retorno Médio Mensal	Retorno Médio Anual	Retorno Total	Maior Retorno	Menor Retorno	Qtde. m. s. acima do Benchmark	Qtde. m. s. Negativo	Qtde. m. s. acima do Benchmark	Qtde. m. s. abaixo do Benchmark	Risco Mensal Período	Risco Mensal 12 MESES	Risco Anual do Período	Em 68% dos dados o retorno ficou entre	Em 95% dos dados o retorno ficou entre
AZ QUEST SMALL MID CAPS FUNDO DE INVESTIMENTO EM COTAS DE FUNDOS DE INVESTIMENTO EM AÇÕES	India S&M Cap	0,97%	12,24%	340,22%	14,87%	-37,35%	97	57	98	58	5,87%	5,51%	0,20	-4,90% a 8,84%	1,77% a 21,71%
BB PREVIDENCIÁRIO RENDA FIXA FLUXO FUNDO DE INVESTIMENTO EM COTAS DE FUNDOS DE INVESTIMENTO	CDI	0,65%	8,14%	166,60%	1,74%	-0,50%	3	149	3	0,33%	0,08%	0,01	0,32% a 0,99%	0,06% a 1,32%	
BB PREVIDENCIÁRIO RENDA FIXA TÍTULOS PÚBLICOS IPCA III FUNDO DE INVESTIMENTO	IPCA - 6,00%	0,89%	11,19%	181,31%	5,90%	-1,71%	107	10	64	0,81%	0,59%	0,03	0,08% a 1,70%	0,14% a 2,50%	
BB PREVIDENCIÁRIO RENDA FIXA TÍTULOS PÚBLICOS IPCA FUNDO DE INVESTIMENTO	IPCA - 6,00%	0,92%	11,56%	193,21%	5,14%	-3,33%	94	24	58	0,76%	0,58%	0,05	-0,45% a 1,64%	0,14% a 2,64%	
BB PREVIDENCIÁRIO RENDA FIXA TÍTULOS PÚBLICOS IPCA VI FUNDO DE INVESTIMENTO	IMA-B	0,89%	11,28%	180,66%	4,77%	-2,78%	97	55	19	0,75%	0,59%	0,04	-0,38% a 2,17%	0,14% a 2,44%	
BB AÇÕES SELEÇÃO FATORIAL FUNDO DE INVESTIMENTO EM COTAS DE FUNDOS DE INVESTIMENTO	IBOVESPA	0,45%	5,60%	101,15%	16,82%	-32,23%	84	76	76	6,35%	4,84%	0,22	-5,89% a 6,80%	0,15% a 1,58%	
BB PREVIDENCIÁRIO RENDA FIXA IDKAX2 TÍTULOS PÚBLICOS FUNDO DE INVESTIMENTO	IDKAX IPCA 2A	0,82%	10,34%	242,21%	6,22%	-1,66%	132	68	66	0,79%	0,43%	0,03	0,04% a 1,61%	0,12% a 2,40%	
BNP PARIBAS SMALL CAPS FUNDO DE INVESTIMENTO EM AÇÕES	SMLL	0,62%	7,64%	157,12%	15,39%	-39,40%	87	73	87	6,50%	6,27%	0,23	-5,88% a 7,11%	0,13% a 2,38%	
BNP PARIBAS ACTION FIC FI AÇÕES	IBOVESPA	0,95%	12,08%	296,74%	14,68%	-29,79%	95	50	79	6,8%	4,81%	0,17	-3,88% a 5,89%	0,13% a 2,40%	
FUNDO DE INVESTIMENTO EM COTAS DE FUNDOS DE INVESTIMENTO RENDA FIXA SUREFI IPCA3 FUNDOS PÚBLICOS	CDI	0,38%	4,66%	70,21%	0,99%	-11,78%	136	4	2	1,11%	0,07%	0,04	-0,73% a 1,49%	0,03% a 0,60%	
BRADECO FUNDO DE INVESTIMENTO EM AÇÕES MID SMALL CAPS	IBRX	0,57%	7,10%	141,25%	14,55%	-31,64%	92	62	83	5,77%	6,67%	0,20	-5,19% a 6,34%	0,06% a 1,69%	
LETRA FINANCEIRA DO BRADESCO LPF022099F (128237000000002684)	IPCA+ 6,71%	0,81%	10,15%	184,3%	1,59%	-0,65%	20	1	12	0,44%	0,28%	0,02	0,37% a 1,25%	0,06% a 1,59%	
FUNDO DE INVESTIMENTO CAIXA BRASIL 2024 IV TÍTULOS PÚBLICOS RENDA FIXA	IMA-B	0,82%	10,28%	133,43%	6,15%	-3,32%	73	31	50	5,6%	4,49%	0,05	-0,68% a 2,31%	0,06% a 1,81%	
FUNDO DE INVESTIMENTO CAIXA BRASIL 2030 II TÍTULOS PÚBLICOS RENDA FIXA	IMA-B	0,83%	10,44%	161,24%	9,10%	-6,82%	74	42	56	6,2%	2,44%	0,08	-1,61% a 3,27%	0,11% a 2,71%	
FUNDO DE INVESTIMENTO CAIXA BRASIL 2030 III TÍTULOS PÚBLICOS RENDA FIXA	IMA-B	0,66%	8,15%	97,24%	8,15%	-8,79%	65	39	50	2,47%	1,44%	0,09	-1,82% a 1,33%	0,11% a 2,30%	
CAIXA BRASIL IDXA IPCA 2A TÍTULOS PÚBLICOS RENDA FIXA LONGO PRAZO	IDKAX IPCA 2A	0,81%	10,34%	194,34%	9,20%	-1,66%	116	82	82	0,79%	0,66%	0,03	0,02% a 1,60%	0,03% a 2,39%	
FUNDO DE INVESTIMENTO EM COTAS DE FUNDOS DE INVESTIMENTO DE AÇÕES CAIXA AÇÕES MULTISECTOR	IBOVESPA	0,12%	1,50%	6,80%	12,64%	-31,94%	29	24	25	31%	2,29%	0,25	-7,16% a 7,41%	0,45% a 2,00%	
CAIXA BRASIL RESPONSABILIDADES FIC RENDA FIXA	CDI	0,64%	7,97%	135,38%	1,14%	0,07%	0	134	0	0,30%	0,11%	0,01	0,34% a 0,86%	0,11% a 2,28%	
CONSUMICPA FUNDAMENTO FIA	IBOVESPA	0,67%	8,20%	177,84%	16,19%	-31,56%	91	63	88	6,8%	5,91%	0,20	-5,25% a 6,58%	0,49% a 2,05%	
FINACAP MAURITSSAD FUNDO DE INVESTIMENTO EM AÇÕES	IBOVESPA	0,61%	7,54%	154,14%	25,96%	-27,33%	88	66	85	7,22%	4,97%	0,25	-6,61% a 7,83%	0,19% a 2,12%	
MAG INFLAÇÃO ALOCAÇÃO DINÂMICA FUNDO DE INVESTIMENTO RENDA FIXA LONGO PRAZO	IMA-B	0,68%	8,52%	163,01%	1,21%	-0,56%	139	3	64	4,0%	0,36%	0,00	0,33% a 1,04%	0,04% a 1,40%	
OCCARTEC FIA	IBOVESPA	0,73%	9,61%	187,12%	13,55%	-27,02%	83	55	76	5,54%	4,66%	0,19	-4,78% a 6,31%	0,32% a 2,11%	
BRASIL FLORESTAL - FUNDO DE INVESTIMENTO EM PARTICIPAÇÕES MULTISECTORIAIS	IPCA+ 9,00%	-0,20%	-2,38%	33,60%	-24,16%	-54,62%	15	123	40	91%	5,90%	0,00	-6,10% a 5,70%	0,16% a 2,60%	
BR RECEPES IMOBILIÁRIOS FUNDO DE INVESTIMENTO IMOBILIÁRIO FII	IPCA + 6,5504%	0,96%	12,03%	184,62%	58,23%	-27,49%	88	54	52	8,31%	10,02%	0,29	-7,35% a 5,26%	0,14% a 2,60%	
SINGULARE FUNDO DE INVESTIMENTO IMOBILIAR	IPCA+ 7,50%	1,69%	22,10%	624,03%	47,64%	-10,42%	86	63	63	6,32%	2,43%	0,22	-4,64% a 8,00%	0,13% a 2,31%	
SOMMA BRASIL FUNDO DE INVESTIMENTO EM AÇÕES	IBOVESPA	0,47%	5,74%	93,61%	14,01%	-31,14%	85	79	55	5,76%	4,72%	0,20	-5,29% a 6,23%	0,05% a 2,95%	
SOMMA TORINO FI RENDA FIXA CRÓDITO PRIVADO	CDI	0,62%	7,67%	44,72%	1,56%	-2,64%	57	3	51	1%	0,61%	0,04	0,01% a 1,23%	0,04% a 1,83%	
FUNDO DE INVESTIMENTO EM DIREITOS CREDITÓRIOS MULTISECTORIAL INVEST DUNA II (COTAS SINDICADAS)	125% do DI	-0,73%	-56,65%	740,83%	-99,97%	-100,00%	95	22	76	93,34%	24,22%	3,44	-16,07% a 92,61%	0,41% a 1,55%	
TESOURO IPCA COM JUROS SEMESTRAIS (AMTGA NTN-B 2045)-CRODIGO: 1035020 (2060)	IPCA+ 2,002399% N	0,74%	9,25%	211,21%	11,73%	-22,16%	113	41	78	3,65%	0,29%	0,13	-2,91% a 4,39%	0,08% a 0,64%	
TESOURO IPCA COM JUROS SEMESTRAIS (AMTGA NTN-B 2045)-CRODIGO: 1035020 (2060)	IPCA+ 2,002655% N	0,74%	9,24%	210,80%	11,73%	-22,17%	113	41	78	3,65%	0,29%	0,13	-2,91% a 4,39%	0,08% a 0,64%	
TESOURO IPCA COM JUROS SEMESTRAIS (AMTGA NTN-B 2045)-CRODIGO: 6650570 (2647)	IPCA+ 6,261127% N	0,77%	9,59%	224,06%	11,73%	-14,83%	112	42	83	3,39%	0,30%	0,12	-2,62% a 4,16%	0,07% a 1,55%	
TESOURO IPCA COM JUROS SEMESTRAIS (AMTGA NTN-B 2045)-CRODIGO: 6650571 (2632)	IPCA+ 6,260771% N	0,76%	9,55%	222,29%	11,73%	-14,82%	112	42	74	3,39%	0,29%	0,12	-2,63% a 4,16%	0,07% a 1,55%	
TESOURO IPCA COM JUROS SEMESTRAIS (NTN-B 2045 - CRODIGO: 13759231)	IPCA+ 4,86%	0,74%	9,20%	210,20%	1,64%	-1,44%	23	2	14	0,68%	0,30%	0,03	0,06% a 1,41%	0,62% a 2,09%	
TESOURO IPCA COM JUROS SEMESTRAIS (NTN-B 2045 - CRODIGO: 13759231)	IPCA+ 4,86%	0,74%	9,20%	210,20%	1,64%	-1,44%	23	2	14	0,68%	0,30%	0,03	0,06% a 1,41%	0,62% a 2,09%	
TESOURO IPCA COM JUROS SEMESTRAIS (NTN-B 2045 - CRODIGO: 13759231)	IPCA+ 4,86%	0,74%	9,20%	210,20%	1,64%	-1,44%	23	2	14	0,68%	0,30%	0,03	0,06% a 1,41%	0,62% a 2,09%	
TESOURO IPCA COM JUROS SEMESTRAIS (NTN-B 2045 - CRODIGO: 13786864)	IPCA+ 4,865%	0,74%	9,21%	210,30%	1,64%	-1,65%	23	2	12	0,68%	0,30%	0,03	0,06% a 1,41%	0,62% a 2,09%	
TESOURO IPCA COM JUROS SEMESTRAIS (NTN-B 2045 - CRODIGO: 13786864)	IPCA+ 4,865%	0,74%	9,22%	210,6%	1,64%	-1,65%	23	2	14	0,68%	0,30%	0,03	0,06% a 1,42%	0,62% a 2,09%	
TESOURO IPCA COM JUROS SEMESTRAIS (NTN-B 2045 - CRODIGO: 15833650)	IPCA+ 4,93%	0,84%	10,56%	243,30%	1,69%	-0,11%	24	1	13	0,46%	0,30%	0,02	0,38% a 1,30%	0,07% a 1,75%	
TESOURO IPCA COM JUROS SEMESTRAIS (NTN-B 2045 - CRODIGO: 15833650)	IPCA+ 4,94%	0,84%	10,57%	243,30%	1,69%	-0,11%	24	1	14	0,46%	0,30%	0,02	0,39% a 1,30%	0,07% a 1,75%	
TESOURO IPCA COM JUROS SEMESTRAIS (NTN-B 2045 - CRODIGO: 15860600)	IPCA+ 4,94%	0,84%	10,57%	243,30%	1,69%	-0,11%	24	1	14	0,46%	0,30%	0,02	0,39% a 1,30%	0,07% a 1,75%	
TESOURO IPCA COM JUROS SEMESTRAIS (NTN-B 2045 - CRODIGO: 15860600)	IPCA+ 4,94%	0,84%	10,57%	243,30%	1,69%	-0,11%	24	1	14	0,46%	0,30%	0,02	0,39% a 1,30%	0,07% a 1,75%	
TESOURO IPCA COM JUROS SEMESTRAIS (NTN-B 2045 - CRODIGO: 15860603)	IPCA+ 4,94%	0,84%	10,57%	243,4%	1,69%	-0,11%	24	1	14	0,44%	0,30%	0,02	0,37% a 1,26%	0,07% a 1,70%	
TESOURO IPCA COM JUROS SEMESTRAIS (NTN-B 2045 - CRODIGO: 15917043)	IPCA+ 5,00%	0,97%	4,50%	9,21%	1,69%	-2,68%	20	4	13	1,15%	1,11%	0,04	-6,78% a 2,66%	0,93% a 2,66%	
TESOURO IPCA COM JUROS SEMESTRAIS (NTN-B 2045 - CRODIGO: 17223138)	IPCA+ 5,265%	0,97%	4,59%	9,39%	1,72%	-2,73%	20	4	11	1,17%	1,10%	0,04	-6,80% a 1,55%	0,97% a 2,72%	
TESOURO IPCA COM JUROS SEMESTRAIS (NTN-B 2045 - CRODIGO: 17223139)	IPCA+ 5,265%	0,97%	4,59%	9,39%	1,72%	-2,73%	20	4	11	1,17%	1,10%	0,04	-6,80% a 1,55%	0,97% a 2,72%	
TESOURO IPCA COM JUROS SEMESTRAIS (NTN-B 2045 - CRODIGO: 17223140)	IPCA+ 5,265%	0,97%	4,59%	9,40%	1,72%	-2,73%	20	4	11	1,17%	1,10%	0,04	-6,80% a 1,55%	0,97% a 2,72%	
TESOURO IPCA COM JUROS SEMESTRAIS (NTN-B 2045 - CRODIGO: 17223141)	IPCA+ 5,270%	-0,09%	-1,10%	1,72%	1,72%	-6,61%	19	6	12	0,98%	1,10%	0,07	-2,08% a 1,89%	0,06% a 3,88%	
TESOURO IPCA COM JUROS SEMESTRAIS (NTN-B 2045 - CRODIGO: 19447309)	IPCA+ 5,730%	0,28%	3,38%	6,29%	1,75%	-1,89%	16	5	10	1,07%	0,84%	0,04	-6,79% a 1,34%	-1,85% a 2,41%	
TESOURO IPCA COM JUROS SEMESTRAIS (NTN-B 2045 - CRODIGO: 37517319)	IPCA+ 5,775%	0,08%	0,93%	0,71%	0,71%	-2,68%	5	4	4	1,08%	1,08%	0,04	-1,00% a 1,15%	-2,07% a 2,23%	
SUL AMÉRICA SELECTION FIC FIA	IWBX-2	-0,49%	-0,76%	-20,33%	15,51%	-42,47%	26	20	21	10,42%	7,45%	0,36	-10,91% a 9,92%	20,34% a 31,62%	
VINICIAS DIVIDENDOS FUNDO DE INVESTIMENTO EM AÇÕES	IBOVESPA	0,78%	9,79%	231,75%	14,05%	-26,37%	100	50	73	4,70%	4,27%	0,16	-3,92% a 5,48%	10,18% a 21,29%	
FUNDO DE INVESTIMENTO EM COTAS DE FUNDOS DE INVESTIMENTO EM AÇÕES CAIXA VALOR DIVIDENDOS RFPF	IDV	0,57%	7,66%	114,22%	14,26%	-27,40%	79	55	66	5,04%	4,13%	0,17	-4,47% a 5,61%	10,65% a 21,91%	
XPI INFLAÇÃO REFERENCIADO IPCA FUNDO DE INVESTIMENTO RENDA FIXA LONGO PRAZO	IPCA	0,81%	10,10%	207,37%	3,11%	-3,12%	112	29	70	4,9%	4,2%	0,03	-6,17% a 1,78%	-1,14% a 2,75%	
XPI DIVIDENDOS FUNDO DE INVESTIMENTO DE AÇÕES	Sem Benchmark	0,85%	10,63%	203,88%	15,80%	-30,88%	81	51	73	6,5%	4,95%	0,20	-4,81% a 6,50%	-10,46% a 12,15%	
TOTAL GERAL	META	0,80%	10,04%	241,27%	4,84%	-12,00%	112	42	77	1,83%	1,01%	0,06	-1,03% a 2,63%	-2,86% a 4,46%	
TOTAL GERAL	META	0,80%	10,04%	241,27%	4,84%	-12,00%	112	42	79	1,83%	1,01%	0,06	-1,03% a 2,63%	-2,86% a 4,46%	



Documento Assinado Digitalmente por: MARCONI MIZZIO PRES DE PAIVA FFI/HO
Acesse em: https://etec.ice.pe.gov.br/epp/validarDoc?seamCodigo_documento:9e944b28-7b0f4b3c-8ade-98051f3c11b

FUNDO	Retorno Relativo ao Benchmark	Retorno Relativo ao CDI	Retorno Relativo ao IBOVESPA	Retorno Relativo ao IMA B	META	Sharpe	Information Ratio	Tracking Error	VAR HISTÓRICO (95%)	VAR 12 MESES (95%)	Correlação CDI	Correlação IBOVESPA	Sharpe Modificado	Beta (12 m)
A2 QUEST SMALL MID CAPS FUNDO DE INVESTIMENTO EM COTAS DE FUNDOS DE INVESTIMENTO DE AÇÕES	-11,17%	63,33%	121,61%	46,75%	21,22%	0,21	-0,10	10,66%	10,81%	8,72%	-0,073	0,289	0,23	2,15
BI PREVIDENCIÁRIO RENDA FIXA FLUXO FUNDO DE INVESTIMENTO EM COTAS DE FUNDOS DE INVESTIMENTO DE AÇÕES	-11,28%	-11,28%	43,24%	-28,57%	-34,24%	-0,80	-7,22	0,14%	1,20%	1,52%	0,919	-0,373	0,15	0,01
BI PREVIDENCIÁRIO RENDA FIXA TÍTULOS PÚBLICOS IPCA III FUNDO DE INVESTIMENTO	-12,28%	4,37%	41,62%	-6,22%	-22,53%	0,24	-0,53	2,86%	2,22%	2,14%	0,202	-0,127	-0,08	0,03
BI PREVIDENCIÁRIO RENDA FIXA TÍTULOS PÚBLICOS IPCA VI FUNDO DE INVESTIMENTO	-23,08%	8,79%	47,60%	-2,86%	-19,26%	0,24	-0,63	4,80%	3,17%	2,86%	0,122	-0,127	0,62	0,13
BI PREVIDENCIÁRIO RENDA FIXA TÍTULOS PÚBLICOS IPCA V FUNDO DE INVESTIMENTO	83,67%	4,24%	41,43%	-6,34%	-22,83%	0,15	1,69	4,08%	2,99%	2,90%	0,154	-0,125	0,76	0,03
BI ACSES SELIC+GO FATORIAL FUNDO DE INVESTIMENTO EM COTAS DE FUNDOS DE INVESTIMENTO	124,37%	55,91%	124,37%	72,03%	52,80%	0,16	0,63	10,16%	10,11%	10,11%	-0,095	0,087	0,27	1,04
BI PREVIDENCIÁRIO RENDA FIXA IPCA3 TÍTULOS PÚBLICOS FUNDO DE INVESTIMENTO	204,09%	183,29%	226,28%	203,20%	202,19%	0,24	8,25	1,14%	2,12%	1,74%	0,182	0,841	0,26	0,04
BNP PARIBAS SMALL CAPS FUNDO DE INVESTIMENTO EM AÇÕES	258,58%	97,69%	161,47%	120,54%	86,64%	3,25	1,17	120,54%	11,53%	9,39%	-0,071	-0,125	0,28	2,37
BNP PARIBAS ACTION FIC FI AÇÕES	303,45%	205,03%	303,45%	296,74%	187,99%	0,58	0,93	13,08%	9,20%	7,28%	-0,029	0,156	0,63	1,43
FUNDO DE INVESTIMENTO EM COTAS DE FUNDOS DE INVESTIMENTO RENDA FIXA CURTO PRAZO PODER PÚBLICO	-37,79%	-37,79%	-8,78%	-46,68%	-53,07%	-1,10	-1,20	2,21%	2,21%	2,21%	0,328	0,156	1,62	0,01
BRADESCO FUNDO DE INVESTIMENTO EM AÇÕES MID SMALL CAPS	123,58%	90,79%	120,68%	98,72%	96,11%	0,26	0,61	10,70%	10,24%	7,37%	-0,071	-0,204	0,46	2,49
LITRA FINANCEIRA DO BRADESCO UF02200958 (128237000000002688)	0,00%	-1,66%	18,42%	0,97%	1,03%	-1,16	0,00	1,35%	1,53%	1,68%	0,226	0,288	14,10	0,06
FUNDO DE INVESTIMENTO CAIXA BRASIL 2024 IV TÍTULOS PÚBLICOS RENDA FIXA	-83,24%	-13,39%	17,51%	-22,19%	-35,72%	-0,31	-6,20	4,07%	3,29%	3,27%	0,124	-0,315	0,10	0,03
FUNDO DE INVESTIMENTO CAIXA BRASIL 2030 II TÍTULOS PÚBLICOS RENDA FIXA	22,03%	-3,07%	31,51%	-28,06%	-0,02	0,69	3,26%	4,87%	4,74%	4,74%	0,128	-0,333	0,02	0,94
FUNDO DE INVESTIMENTO CAIXA BRASIL 2030 III TÍTULOS PÚBLICOS RENDA FIXA	0,89%	-26,82%	-0,71%	-34,25%	-45,68%	-0,43	0,03	3,25%	4,75%	4,80%	0,156	-0,391	0,48	0,94
CAIXA BRASIL IDRA IPCA 2A TÍTULOS PÚBLICOS RENDA FIXA LONGO PRAZO	117,14%	143,66%	180,63%	160,79%	159,91%	0,10	12,63	0,58%	2,11%	1,99%	0,207	0,841	21,95	0,20
FUNDO DE INVESTIMENTO EM COTAS DE FUNDOS DE INVESTIMENTO DE AÇÕES CAIXA AÇÕES MULTISECTOR	-8,42%	-22,75%	-8,42%	-21,57%	-33,65%	-0,23	-0,19	10,71%	12,40%	11,17%	-0,018	-0,202	0,714	1,76
CAIXA BRASIL DISPONIBILIDADES FIC RENDA FIXA	-14,96%	-9,22%	16,99%	-31,61%	-11,60%	-0,78	-1,13%	0,14%	1,13%	1,41%	0,992	0,839	1,46	-0,02
CONSTANCIA FUNDAMENTO FIC	94,81%	92,93%	94,81%	67,18%	61,88%	0,27	0,54	10,07%	10,58%	9,21%	-0,050	0,104	0,34	2,00
FINACAP MAURITSSAD FUNDO DE INVESTIMENTO EM AÇÕES	132,47%	100,99%	132,47%	109,34%	106,59%	0,23	0,57	12,04%	12,74%	11,96%	-0,014	0,785	#REF!	1,64
IMB INFILAVO ALOCAÇÃO DINÂMICA FUNDO DE INVESTIMENTO RENDA FIXA LONGO PRAZO	-10,93%	1,44%	30,72%	-23,58%	-20,00%	0,20	-0,15	7,06%	1,27%	1,18%	0,715	0,887	-0,74	0,32
OCCAM FIC FIA	173,75%	137,65%	173,75%	154,39%	153,54%	0,42	0,89	10,30%	10,40%	8,52%	-0,059	0,053	1,26	1,16
BRASIL FUNDOSIAL FUNDO DE INVESTIMENTO EM PARTICIPAÇÕES	-71,86%	-71,86%	-61,82%	-74,72%	-79,12%	-0,55	-0,56	22,16%	9,74%	9,68%	-0,041	-0,105	-0,58	0,00
BB RECEÍVEIS IMOBILIÁRIOS FUNDO DE INVESTIMENTO IMOBILIÁRIO FII MULTISTRATÉGIA	-74,63%	5,60%	43,24%	-6,66	-5,12%	0,03	-0,66	28,55%	14,92%	17,55%	0,029	-0,353	0,03	-2,65
SINGULARE FUNDO DE INVESTIMENTO IMOBILIÁRIO	37,88%	168,63%	264,48%	141,36%	99,38%	0,54	0,18	21,50%	12,24%	11,43%	-0,160	0,336	0,58	0,29
SOMMA BRASIL FUNDO DE INVESTIMENTO EM AÇÕES	-10,52%	-30,38%	-10,52%	-41,59%	-48,65%	-0,11	-0,59%	10,12%	10,12%	10,12%	-0,042	-0,104	-0,19	1,12
SOMMA TORINO FI RENDA FIXA CRÉDITO PRIVADO	19,80%	19,80%	37,98%	28,22%	27,79%	1,88	2,09	1,83%	1,62%	1,93%	0,475	0,825	-15,97	-0,09
FUNDO DE INVESTIMENTO EM DIREITOS CREDITÁRIOS MULTISECTORIAL INVEST JUNIAS (B COTAS COMPLETAS)	-99,99%	-99,99%	-99,99%	-99,99%	-99,99%	-0,19	-0,19	341,47%	183,28%	171,68%	-0,155	0,156	-0,19	-3,81
TESOURO IPCA COM JUROS SEMESTRAIS (ANTIGA NTN-B 2045)-CBOIGD: JAS5A18 (2/04)	33,74%	15,46%	56,66%	3,74%	-14,30%	0,10	0,19	12,57%	6,81%	6,98%	0,077	-0,435	-0,15	0,04
TESOURO IPCA COM JUROS SEMESTRAIS (ANTIGA NTN-B 2045)-CBOIGD: JAS5A20 (2/04)	-1,47%	15,31%	56,46%	3,61%	-14,41%	0,10	-0,01	12,57%	6,81%	6,98%	0,077	-0,429	-0,14	0,04
TESOURO IPCA COM JUROS SEMESTRAIS (ANTIGA NTN-B 2045)-CBOIGD: JAS5O10 (2/02)	138,58%	20,23%	63,13%	8,03%	-10,76%	0,14	0,61	11,68%	6,40%	6,51%	0,075	-0,113	-0,19	0,04
TESOURO IPCA COM JUROS SEMESTRAIS (ANTIGA NTN-B 2045)-CBOIGD: JAS5O11 (2/02)	53,17%	19,58%	62,24%	7,44%	-11,25%	0,14	0,31	11,70%	6,40%	6,50%	0,075	-0,111	-0,19	0,05
TESOURO IPCA COM JUROS SEMESTRAIS (NTN-B 2045 - CBOIGD: 15759224)	-2,77%	-4,75%	18,70%	2,29%	-3,23%	-0,86	-0,59	2,40%	1,88%	1,91%	-0,237	-0,350	0,23	-0,03
TESOURO IPCA COM JUROS SEMESTRAIS (NTN-B 2045 - CBOIGD: 15759225)	-2,77%	-4,75%	18,70%	2,29%	-3,23%	-0,86	-0,59	2,40%	1,88%	1,91%	-0,237	0,724	0,09	-0,03
TESOURO IPCA COM JUROS SEMESTRAIS (NTN-B 2045 - CBOIGD: 15759226)	-2,77%	-4,75%	18,70%	2,29%	-3,23%	-0,86	-0,59	2,40%	1,88%	1,91%	-0,237	-0,062	-2,02	-0,03
TESOURO IPCA COM JUROS SEMESTRAIS (NTN-B 2045 - CBOIGD: 15786865)	-2,78%	-4,74%	18,71%	2,30%	-3,22%	-0,86	-0,59	2,40%	1,88%	1,91%	-0,237	0,907	-2,01	-0,03
TESOURO IPCA COM JUROS SEMESTRAIS (NTN-B 2045 - CBOIGD: 15786866)	-2,76%	-4,71%	18,74%	2,32%	-3,20%	-0,85	-0,59	2,40%	1,89%	1,91%	-0,240	0,907	-2,02	-0,03
TESOURO IPCA COM JUROS SEMESTRAIS (NTN-B 2040 - CBOIGD: 15836499)	-0,27%	-2,16%	21,92%	0,07%	-0,61%	-0,42	-1,02%	1,02%	1,55%	1,55%	-0,521	-0,005	-2,75	-0,03
TESOURO IPCA COM JUROS SEMESTRAIS (NTN-B 2040 - CBOIGD: 15836500)	-0,23%	-2,14%	21,94%	5,08%	-0,59%	-0,42	-0,11	1,05%	1,62%	1,55%	-0,521	0,344	-2,94	-0,03
TESOURO IPCA COM JUROS SEMESTRAIS (NTN-B 2040 - CBOIGD: 15860600)	-0,23%	-2,14%	21,94%	5,08%	-0,59%	-0,42	-0,11	1,05%	1,62%	1,55%	-0,521	0,344	-1,77	-0,03
TESOURO IPCA COM JUROS SEMESTRAIS (NTN-B 2040 - CBOIGD: 15860602)	-0,23%	-2,14%	24,33%	5,08%	-0,59%	-0,42	-0,11	1,05%	1,62%	1,55%	-0,521	0,478	-2,53	-0,03
TESOURO IPCA COM JUROS SEMESTRAIS (NTN-B 2040 - CBOIGD: 15860603)	-0,90%	-2,80%	21,12%	4,38%	-1,25%	-0,65	-0,38	1,58%	1,53%	1,53%	-0,365	0,497	-4,59	-0,03
TESOURO IPCA COM JUROS SEMESTRAIS (NTN-B 2040 - CBOIGD: 15917043)	-10,84%	-13,63%	-0,10%	-10,04%	-11,22%	-1,87	-1,55	3,70%	2,26%	2,22%	-0,092	0,486	-2,80	0,08
TESOURO IPCA COM JUROS SEMESTRAIS (NTN-B 2040 - CBOIGD: 17223138)	-10,08%	-12,98%	-1,45%	-6,76%	-11,07%	-1,73	-1,51	3,78%	2,31%	2,33%	-0,087	0,512	-2,55	0,11
TESOURO IPCA COM JUROS SEMESTRAIS (NTN-B 2040 - CBOIGD: 17223139)	-10,08%	-12,98%	-1,45%	-6,76%	-11,07%	-1,73	-1,51	3,78%	2,31%	2,33%	-0,087	0,514	-2,99	0,11
TESOURO IPCA COM JUROS SEMESTRAIS (NTN-B 2040 - CBOIGD: 17223140)	-10,08%	-12,98%	-1,45%	-6,76%	-12,53%	-1,73	-1,51	3,78%	2,31%	2,33%	-0,087	0,589	-3,00	0,11
TESOURO IPCA COM JUROS SEMESTRAIS (NTN-B 2040 - CBOIGD: 17223141)	-22,30%	-23,08%	-4,15%	-17,40%	-21,86%	-1,93	-3,37	3,78%	3,19%	3,66%	0,539	0,610	-2,60	0,11
TESOURO IPCA COM JUROS SEMESTRAIS (NTN-B 2045 - CBOIGD: 19447309)	-10,26%	-13,53%	6,28%	-9,38%	-9,38%	-2,16	-1,61	3,91%	2,05%	2,36%	0,051	0,160	-4,15	-0,18
TESOURO IPCA COM JUROS SEMESTRAIS (NTN-B 2040 - CBOIGD: 37517319)	-8,26%	-18,27%	0,46%	-14,35%	-14,30%	-9,49	-2,06	3,37%	1,85%	1,85%	-0,689	-0,054	-17,00	0,12
SUL AMÉRICA SELECTION FIC FIA	-18,57%	-40,48%	-18,58%	-47,66%	-40,48%	-0,40	-0,32	15,23%	17,25%	16,05%	-0,100	-0,010	-0,62	1,93
VINCI GAS DIVIDENDOS FUNDO DE INVESTIMENTO EM AÇÕES	0,00%	161,51%	225,39%	180,40%	-22,00%	0,49	0,00	12,34%	8,63%	7,47%	-0,011	0,155	0,55	1,29
FUNDO DE INVESTIMENTO EM COTAS DE FUNDOS DE INVESTIMENTO EM AÇÕES CAIXA AÇÕES DIVIDENDOS FIC	-10,54%	-18,32%	-0,45%	-24,11%	-39,05%	-0,10	-0,08	13,65%	8,99%	8,42%	-0,011	-0,202	0,73	1,22
XP INFLAVO REFERENCIADO IPCA FUNDO DE INVESTIMENTO RENDA FIXA LONGO PRAZO	13,86%	18,55%	52,76%	207,37%	-10,69%	0,39	0,36	3,42%	2,41%	2,15%	0,112	0,903	0,70	1,03%
XP DIVIDENDOS FUNDO DE INVESTIMENTO EM AÇÕES	51,03%	17,20%	51,03%	203,88%	-11,70%	0,10	0,39	10,50%	10,31%	8,88%	0,039	0,839	0,11	1,80
TOTAL GERAL	-50,77%	9,97%	92,59%	-10,55%	-19,77%	0,15	-0,98	6,36%	3,83%	3,50%	0,063	-0,108	0,18	0,38

CONCEITOS

* Base de dados: Quantum; Econômica; ANBIMA; CETIP; Fundos de Investimentos; Carteira RECIPEV;

** Período de análise: A partir de janeiro de 2011 até o mês deste relatório, ou consideramos para os cálculos o mês de início das atividades de captação dos ativos (Início do Fundo) quando posterior a janeiro de 2011. Não são consideradas as datas exatas em que a RECIPEV efetuou as aplicações ou resgates no ativo. Este fato, altera os cálculos, em particular, no mês do referido evento, para mais ou para menos em todos os indicadores desta planilha, porém, não de forma significativa;

*** Eventos de análise: Alguns dos indicadores apresentados podem não espelhar de forma adequada a análise dos ativos, tendo em vista diversas variáveis envolvidas, tais como: tempo de análise ou tempo de observação; tipo do ativo; objetivo do ativo entre outras variáveis;

**** A Reciprev possui fundos imobiliários com as seguintes Características: a) de renda; b) recebíveis sem retorno programado; Todos os fundos são cotados na BVM&FBovespa. Pelas características dos fundos imobiliários, alguns indicadores demonstrados nesta planilha podem não cumprir de forma correta sua função conceitual

***** A Reciprev possui fundos de investimentos em participação com diversos prazos de retorno do capital investido e diversos benchmarks. Alguns possuem curva "J" maiores que outros. Pelas características dos fundos de investimentos em participação, alguns indicadores demonstrados nesta planilha podem não cumprir de forma correta sua função conceitual

***** A Reciprev possui fundos de investimentos em direitos creditícios com diversos prazos de retorno do capital investido e diversos benchmarks. Pelas características dos fundos de investimentos em direitos creditícios alguns indicadores demonstrados nesta planilha podem não cumprir de forma correta sua função conceitual.

***** O Ativo livre de risco considerado foi o CDI.

Ⓜ Benchmark: Indicador de retorno do fundo

Ⓜ Retorno médio mensal: Quanto o ativo proporcionou de retorno médio mensal, considerando o período avaliado do ativo, tendo como base o período da observação (**);

Ⓜ Retorno médio anual: Quanto o ativo proporcionou de retorno médio anual, considerando o período avaliado do ativo, tendo como base o período da observação (**);

Ⓜ Retorno Total: Quanto o ativo proporcionou de retorno total, considerando o período avaliado do ativo, tendo como base o período da observação (**);

Ⓜ Maior Retorno: É o maior retorno do ativo, considerando o período avaliado, tendo como base o período da observação (**);

Ⓜ Menor Retorno: É o menor retorno do ativo, considerando o período avaliado, tendo como base o período da observação (**);

Ⓜ Quantidade de meses positivo: É a quantidade de meses em que o ativo obteve retorno acima de zero, considerando o período avaliado do ativo, tendo como base o período da observação (**);

Ⓜ Quantidade de meses negativo: É a quantidade de meses em que o ativo obteve retorno abaixo de zero, considerando o período avaliado do ativo, tendo como base o período da observação (**);

Ⓜ Quantidade de meses acima do Benchmark: É a quantidade de meses em que o ativo obteve retorno acima do Benchmark, considerando o período avaliado do ativo, tendo como base o período da observação (**);

Ⓜ Quantidade de meses abaixo do Benchmark: É a quantidade de meses em que o ativo obteve retorno abaixo do Benchmark, considerando o período avaliado do ativo, tendo como base o período da observação (**);

Ⓜ Risco mensal em todo período: Trata-se da volatilidade mensal do ativo. A volatilidade é calculada através do desvio padrão da série histórica dos retornos do ativo, tendo como base os períodos informados na observação (**);

Ⓜ Risco Mensal 12 meses: Desvio padrão dos retornos dos últimos 12 meses com periodicidade mensal;

Ⓜ Risco anual em todo período: Trata-se da volatilidade anual do ativo. A volatilidade é calculada através do desvio padrão da série histórica dos retornos do ativo, tendo como base os períodos informados na observação (**), e trazidos para o período anual;

Ⓜ 68% dos dados do retorno ficarão entre: Com base nos retornos de 2011 até o mês anterior do ativo, os retornos futuros tendem a ficar entre o intervalo informado com 68% de possibilidades;

Ⓜ 95% dos dados do retorno ficarão entre: Com base nos retornos de 2011 até o mês anterior do ativo, os retornos futuros tendem a ficar entre o intervalo informado com 95% de possibilidades;

Ⓜ Retorno em relação ao Benchmark: Trata-se do comparativo do retorno do ativo em todo o período avaliado em relação ao retorno esperado do ativo (Benchmark);

Ⓜ Retorno em relação ao CDI: Trata-se do comparativo do retorno do ativo em todo o período avaliado em relação ao retorno do CDI no mesmo período avaliado;

Ⓜ Retorno em relação ao IBOVESPA: Trata-se do comparativo do retorno do ativo em todo o período avaliado em relação ao retorno do IBOVESPA no mesmo período avaliado;

Ⓜ Retorno em relação ao IMA-B: Trata-se do comparativo do retorno do ativo em todo o período avaliado em relação ao retorno do IMA-B no mesmo período avaliado;

Ⓜ Meta: Trata-se do comparativo do retorno do ativo em todo o período avaliado em relação ao retorno das metas de cada ano;

Ⓜ Sharpe: Dado pela fórmula: (Retorno médio anual do ativo - Retorno médio anual do CDI) / (Risco anual do Ativo). Portanto, quanto maior, melhor;

Ⓜ Information Ratio: Dado pela fórmula: (Retorno médio anual do ativo - Retorno médio anual do Benchmark) / Treck Error. Portanto, quanto maior, melhor;

Ⓜ Treck Error: Trata-se do desvio padrão das diferenças entre os retornos do ativo e o retorno do benchmark do referido ativo. Portanto, quanto mais próximo de zero, melhor;

Ⓜ VAR HISTÓRICO (95%): Valor esperado da perda máxima ou da pior perda em um horizonte de tempo em um intervalo de confiança;

Ⓜ VAR 12 MESES (95%): A pior perda esperada para um dia, em um intervalo de confiança de 95%, com periodicidade mensal dos últimos 12 meses;

Ⓜ Correlação do CDI: Correlação do ativo com o CDI, ou seja, como o ativo se movimenta em relação ao comportamento do CDI. Se igual ou próximo de zero, não há correlação. Se positiva, próxima de +1, tem mesmo sentido de movimento. Se negativa, próxima de -1, tem sentidos opostos de movimentos;

Ⓜ Correlação do Ibovespa: Correlação do ativo com o Ibovespa, ou seja, como o ativo se movimenta em relação ao comportamento do Ibovespa. Se igual ou próximo de zero, não há correlação. Se positiva, próxima de +1, tem mesmo sentido de movimento. Se negativa, próxima de -1, tem sentidos opostos de movimentos;

Ⓜ Sharpe Modificado: Dado pela fórmula: (Retorno médio anual do ativo - Retorno médio anual do CDI) / (Risco anual do Ativo - Risco anual do CDI). Comparado com o Índice Sharpe, leva em consideração o risco do "ativo livre de risco". Portanto, quanto maior, melhor;

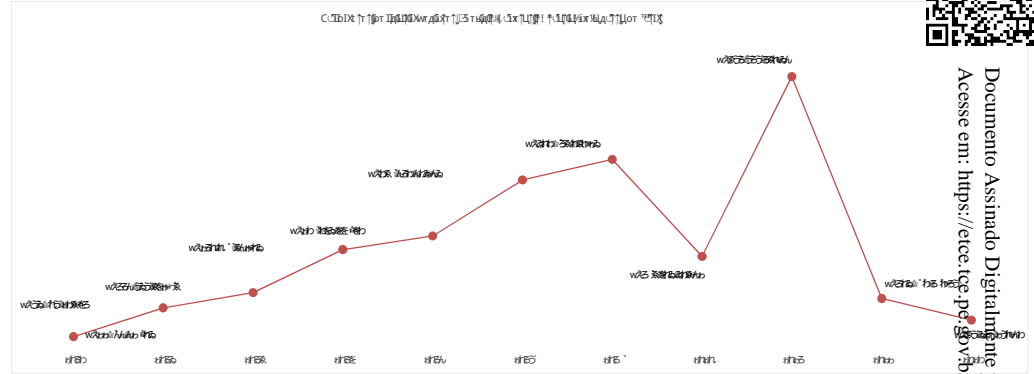
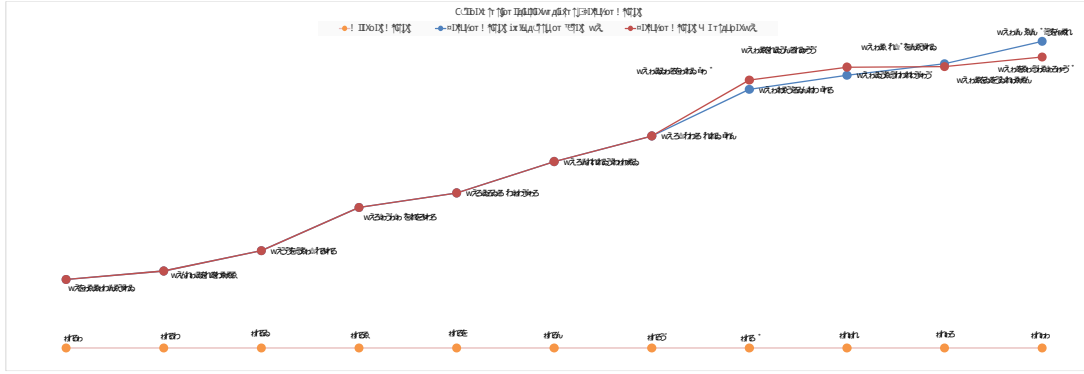
Ⓜ Índice Beta: Indicador que mede a sensibilidade do ativo em relação a uma carteira, no caso foi considerado o benchmark de cada ativo. Ativos financeiros de Beta elevado são considerados mais agressivos, enquanto os de Beta mais baixo são mais conservadores;

Ⓜ Erro Quadrático Médio (EQM): Mede o quanto o retorno de um fundo se afasta do retorno de seu benchmark. Quanto mais próximo de zero maior a aderência dos retornos ao benchmark;

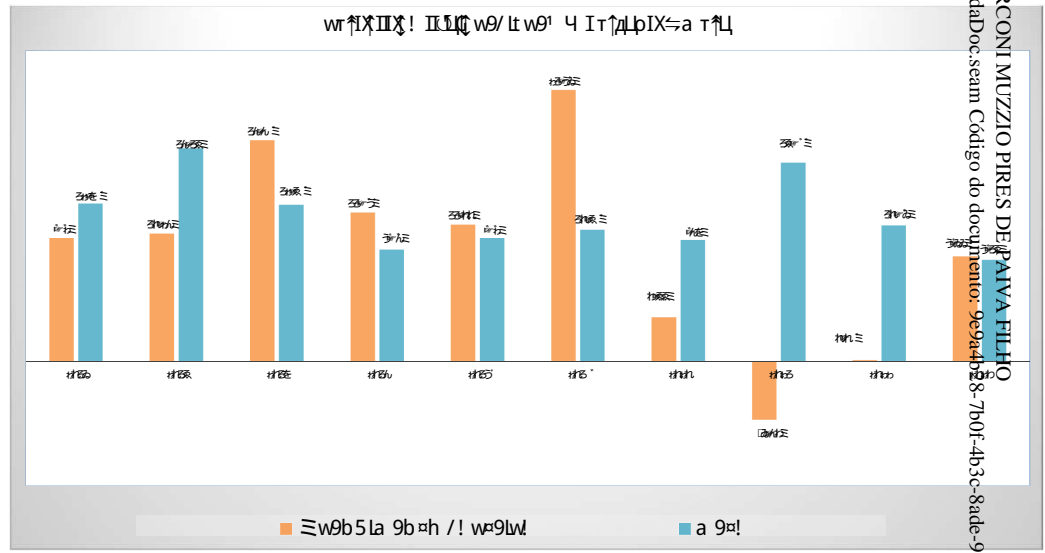
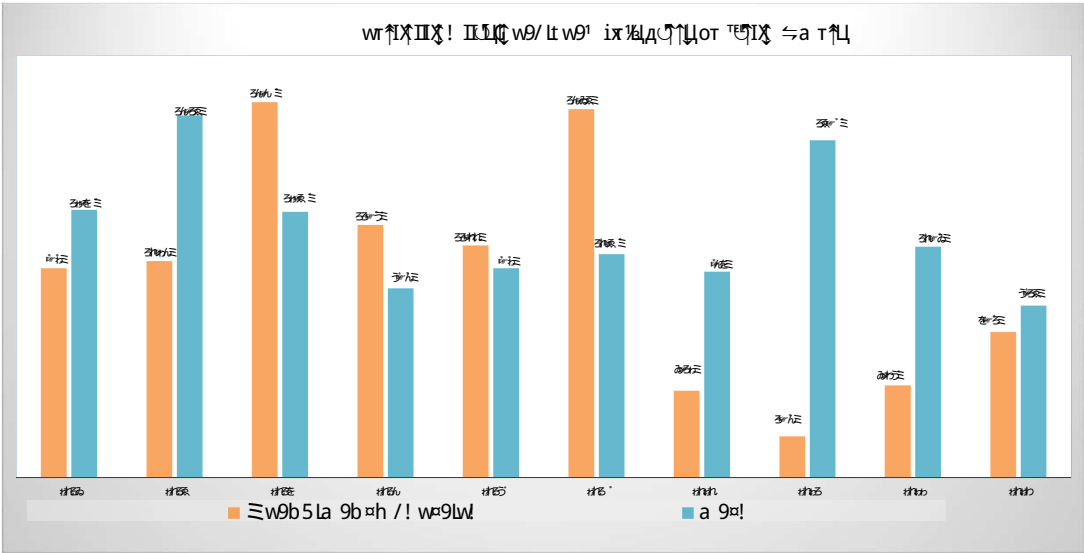




Documento Assinado Digitalmente por: MARCONI MUZZIO Pires DE PAIVA FILHO
 Acesse em: <https://etec.ipo.gov.br/epi/validarDoc.seam> Código do documento: 9e914058-7b0f-4b3c-8ade-9805113111b



RENTABILIDADE DA CARTEIRA DE INVESTIMENTOS RECIPREV: 2014 à 2023



RESUMOS OPERACIONAIS - QUANTIDADES APROXIMADAS: 2014 à 2023

Ano	Quantidade de Reuniões do Comitê de Investimentos (Atas)	Quantidade de Autorizações de Aplicações e Resgates - APR	Quantidade de Atestados de Compatibilidades de Investimentos de Longo Prazo	Quantidade de Decisões de Investimentos (Aplicações e Resgates)
2013	10	100	6	181
2014	12	175	20	278
2015	13	161	10	261
2016	12	167	3	323
2017	14	187	1	365
2018	13	298	0	461
2019	14	267	0	386
2020	14	208	0	293
2021	12	202	5	263
2022	12	259	3	324
2023	9	199	1	244
TOTAIS	135	2.223	49	3.379

RESUMO DAS AUTORIZAÇÕES DE APLICAÇÕES E RESGATES DE 2023



Documento Assinado Digitalmente por: MARCONI MUZZIO PRES. DE PAIVA FILHO
 Acesse em: <https://etec.ice.pe.gov.br/app/validarDocumento> Código do documento: 9e944b28-7b0f-4b3c-8ade-98051f37c11b

DATA SOLICITAÇÃO DA OPERAÇÃO	DATA COTIZAÇÃO DA OPERAÇÃO	DATA LIQUIDAÇÃO DA OPERAÇÃO	TIPO DE OPERAÇÃO	VALOR	APR	FUNDO	CNPJ
03/01/2023	03/01/2023	03/01/2023	APLICAÇÃO	18.107,58	1	BB PREVIDENCIÁRIO RENDA FIXA FLUXO FUNDO DE INVESTIMENTO EM COTAS DE FUNDOS DE INVESTIMENTO	13.077.415/0001-05
10/01/2023	10/01/2023	10/01/2023	RESGATE	3.535,89	2	FUNDO DE INVESTIMENTO EM COTAS DE FUNDOS DE INVESTIMENTO RENDA FIXA CURTO PRAZO PODER PÚBLICO	13.397.466/0001-14
10/01/2023	10/01/2023	10/01/2023	APLICAÇÃO	4.234,35	3	BB PREVIDENCIÁRIO RENDA FIXA FLUXO FUNDO DE INVESTIMENTO EM COTAS DE FUNDOS DE INVESTIMENTO	13.077.415/0001-05
13/01/2023	13/01/2023	13/01/2023	RESGATE	22.500,00	4	BB RECEBÍVEIS IMOBILIZADOS FUNDO DE INVESTIMENTO IMOBILIZARIO-FII	20.716.161/0001-93
13/01/2023	13/01/2023	13/01/2023	RESGATE	66.650,84	4	SINGULARE FUNDO DE INVESTIMENTO IMOBILIZARIO	16.841.067/0001-99
13/01/2023	13/01/2023	13/01/2023	APLICAÇÃO	89.155,94	4	BB PREVIDENCIÁRIO RENDA FIXA FLUXO FUNDO DE INVESTIMENTO EM COTAS DE FUNDOS DE INVESTIMENTO	13.077.415/0001-05
16/01/2023	24/01/2023	26/01/2023	RESGATE	2.813.172,44	5	QUELIZ VALOR FUNDO DE INVESTIMENTO EM AÇÕES	09.289.072/0001-75
16/01/2023	16/01/2023	16/01/2023	APLICAÇÃO	977,10	6	BB PREVIDENCIÁRIO RENDA FIXA FLUXO FUNDO DE INVESTIMENTO EM COTAS DE FUNDOS DE INVESTIMENTO	13.077.415/0001-05
19/01/2023	19/01/2023	20/03/2022	RESGATE	16.000.000,00	7	BB PREVIDENCIÁRIO RENDA FIXA IDRA2 TÍTULOS PÚBLICOS FUNDO DE INVESTIMENTO	13.322.205/0001-35
20/01/2023	20/01/2023	20/01/2023	APLICAÇÃO	14.966.064,33	8	BB PREVIDENCIÁRIO RENDA FIXA FLUXO FUNDO DE INVESTIMENTO EM COTAS DE FUNDOS DE INVESTIMENTO	13.077.415/0001-05
26/01/2023	26/01/2023	26/01/2023	APLICAÇÃO	2.191.866,59	9	BB PREVIDENCIÁRIO RENDA FIXA FLUXO FUNDO DE INVESTIMENTO EM COTAS DE FUNDOS DE INVESTIMENTO	13.077.415/0001-05
27/01/2023	27/01/2023	27/01/2023	RESGATE	10.794.321,63	10	BB PREVIDENCIÁRIO RENDA FIXA FLUXO FUNDO DE INVESTIMENTO EM COTAS DE FUNDOS DE INVESTIMENTO	13.077.415/0001-05
27/01/2023	27/01/2023	27/01/2023	APLICAÇÃO	12.177.090,03	11	FUNDO DE INVESTIMENTO EM COTAS DE FUNDOS DE INVESTIMENTO RENDA FIXA CURTO PRAZO PODER PÚBLICO	13.397.466/0001-14
30/01/2023	30/01/2023	30/01/2023	RESGATE	12.114.240,70	12	FUNDO DE INVESTIMENTO EM COTAS DE FUNDOS DE INVESTIMENTO RENDA FIXA CURTO PRAZO PODER PÚBLICO	13.397.466/0001-14
30/01/2023	30/01/2023	30/01/2023	APLICAÇÃO	232.785,90	13	BB PREVIDENCIÁRIO RENDA FIXA FLUXO FUNDO DE INVESTIMENTO EM COTAS DE FUNDOS DE INVESTIMENTO	13.077.415/0001-05
01/02/2023	01/02/2023	01/02/2023	APLICAÇÃO	1.196,46	14	FUNDO DE INVESTIMENTO EM COTAS DE FUNDOS DE INVESTIMENTO RENDA FIXA CURTO PRAZO PODER PÚBLICO	13.397.466/0001-14
08/02/2023	08/02/2023	08/02/2023	APLICAÇÃO	39,06	15	BB PREVIDENCIÁRIO RENDA FIXA FLUXO FUNDO DE INVESTIMENTO EM COTAS DE FUNDOS DE INVESTIMENTO	13.077.415/0001-05
13/02/2023	13/02/2023	13/02/2023	APLICAÇÃO	7.155,04	16	FUNDO DE INVESTIMENTO EM COTAS DE FUNDOS DE INVESTIMENTO RENDA FIXA CURTO PRAZO PODER PÚBLICO	13.397.466/0001-14
14/02/2023	14/02/2023	14/02/2023	RESGATE	7.500,00	17	BB RECEBÍVEIS IMOBILIZADOS FUNDO DE INVESTIMENTO IMOBILIZARIO-FII	20.716.161/0001-93
14/02/2023	14/02/2023	14/02/2023	APLICAÇÃO	39.532.830,38	17	BB PREVIDENCIÁRIO RENDA FIXA FLUXO FUNDO DE INVESTIMENTO EM COTAS DE FUNDOS DE INVESTIMENTO	13.077.415/0001-05
15/02/2023	15/02/2023	15/02/2023	RESGATE	485.360,71	18	BB PREVIDENCIÁRIO RENDA FIXA TÍTULOS PÚBLICOS IPCA III FUNDO DE INVESTIMENTO	19.795.761/0001-35
15/02/2023	15/02/2023	15/02/2023	RESGATE	316.654,71	18	BB PREVIDENCIÁRIO RENDA FIXA TÍTULOS PÚBLICOS IPCA III FUNDO DE INVESTIMENTO	19.795.761/0001-35
15/02/2023	15/02/2023	15/02/2023	APLICAÇÃO	19.777.424,46	18	BB PREVIDENCIÁRIO RENDA FIXA FLUXO FUNDO DE INVESTIMENTO EM COTAS DE FUNDOS DE INVESTIMENTO	13.077.415/0001-05
15/02/2023	15/02/2023	15/02/2023	RESGATE	3.574.981,62	-	TESOURO IPCA COM JUROS SEMESTRAIS (NTN-B 2040 - CDBIGD: 15836499)	-
15/02/2023	15/02/2023	15/02/2023	RESGATE	1.191.660,54	-	TESOURO IPCA COM JUROS SEMESTRAIS (NTN-B 2040 - CDBIGD: 15836500)	-
15/02/2023	15/02/2023	15/02/2023	RESGATE	1.191.660,54	-	TESOURO IPCA COM JUROS SEMESTRAIS (NTN-B 2040 - CDBIGD: 15866060)	-
15/02/2023	15/02/2023	15/02/2023	RESGATE	595.830,27	-	TESOURO IPCA COM JUROS SEMESTRAIS (NTN-B 2040 - CDBIGD: 15866062)	-
15/02/2023	15/02/2023	15/02/2023	RESGATE	4.766.642,16	-	TESOURO IPCA COM JUROS SEMESTRAIS (NTN-B 2040 - CDBIGD: 15866063)	-
15/02/2023	15/02/2023	15/02/2023	RESGATE	1.382.326,23	-	TESOURO IPCA COM JUROS SEMESTRAIS (NTN-B 2040 - CDBIGD: 15917043)	-
15/02/2023	15/02/2023	15/02/2023	RESGATE	1.191.660,54	-	TESOURO IPCA COM JUROS SEMESTRAIS (NTN-B 2040 - CDBIGD: 17223138)	-
15/02/2023	15/02/2023	15/02/2023	RESGATE	3.574.981,62	-	TESOURO IPCA COM JUROS SEMESTRAIS (NTN-B 2040 - CDBIGD: 17223139)	-
15/02/2023	15/02/2023	15/02/2023	RESGATE	4.766.642,16	-	TESOURO IPCA COM JUROS SEMESTRAIS (NTN-B 2040 - CDBIGD: 17223140)	-
15/02/2023	15/02/2023	15/02/2023	RESGATE	1.191.660,54	-	TESOURO IPCA COM JUROS SEMESTRAIS (NTN-B 2040 - CDBIGD: 17223141)	-
16/02/2023	16/02/2023	16/02/2023	RESGATE	38.286.961,86	19	BB PREVIDENCIÁRIO RENDA FIXA FLUXO FUNDO DE INVESTIMENTO EM COTAS DE FUNDOS DE INVESTIMENTO	13.077.415/0001-05
16/02/2023	16/02/2023	16/02/2023	APLICAÇÃO	97.999.999,99	20	CAIXA BRASIL IDRA IPCA 2A TÍTULOS PÚBLICOS RENDA FIXA LONGO PRAZO	14.366.928/0001-71
16/02/2023	16/02/2023	16/02/2023	APLICAÇÃO	12.054.577,00	21	FUNDO DE INVESTIMENTO EM COTAS DE FUNDOS DE INVESTIMENTO RENDA FIXA CURTO PRAZO PODER PÚBLICO	13.397.466/0001-14
16/02/2023	16/02/2023	16/02/2023	RESGATE	951.900,17	22	FUNDO DE INVESTIMENTO CAIXA BRASIL 2024 IV TÍTULOS PÚBLICOS RENDA FIXA	20.139.595/0001-78
16/02/2023	16/02/2023	16/02/2023	RESGATE	788.027,37	22	FUNDO DE INVESTIMENTO CAIXA BRASIL 2024 I TÍTULOS PÚBLICOS RENDA FIXA	18.598.288/0001-03
16/02/2023	16/02/2023	16/02/2023	RESGATE	422.222,02	22	FUNDO DE INVESTIMENTO CAIXA BRASIL 2024 II TÍTULOS PÚBLICOS RENDA FIXA	19.795.761/0001-35
16/02/2023	16/02/2023	16/02/2023	RESGATE	328.564,48	22	FUNDO DE INVESTIMENTO CAIXA BRASIL 2024 III TÍTULOS PÚBLICOS RENDA FIXA	18.129.524/0001-08
17/02/2023	17/02/2023	17/02/2023	RESGATE	2.280.735,94	23	CAIXA BRASIL IDRA IPCA 2A TÍTULOS PÚBLICOS RENDA FIXA LONGO PRAZO	14.366.928/0001-71
17/02/2023	17/02/2023	17/02/2023	APLICAÇÃO	20.287.714,27	24	BB PREVIDENCIÁRIO RENDA FIXA FLUXO FUNDO DE INVESTIMENTO EM COTAS DE FUNDOS DE INVESTIMENTO	13.077.415/0001-05
17/02/2023	17/02/2023	17/02/2023	APLICAÇÃO	17.000.000,00	25	BNB SOBRANO FUNDO DE INVESTIMENTO RENDA FIXA	30.568.183/0001-42
17/02/2023	22/02/2023	22/02/2023	APLICAÇÃO	3.000.000,00	26	FINACAP MAURITSTAD FUNDO DE INVESTIMENTO EM AÇÕES	05.964.067/0001-60
27/02/2023	27/02/2023	27/02/2023	RESGATE	12.020.934,06	27	FUNDO DE INVESTIMENTO EM COTAS DE FUNDOS DE INVESTIMENTO RENDA FIXA CURTO PRAZO PODER PÚBLICO	13.397.466/0001-14
28/02/2023	28/02/2023	28/02/2023	APLICAÇÃO	1.369.356,64	28	BB PREVIDENCIÁRIO RENDA FIXA FLUXO FUNDO DE INVESTIMENTO EM COTAS DE FUNDOS DE INVESTIMENTO	13.077.415/0001-05
01/03/2023	01/03/2023	01/03/2023	APLICAÇÃO	1.196,46	29	FUNDO DE INVESTIMENTO EM COTAS DE FUNDOS DE INVESTIMENTO RENDA FIXA CURTO PRAZO PODER PÚBLICO	13.397.466/0001-14
03/03/2023	03/03/2023	03/03/2023	RESGATE	2.852.469,97	30	BB PREVIDENCIÁRIO RENDA FIXA FLUXO FUNDO DE INVESTIMENTO EM COTAS DE FUNDOS DE INVESTIMENTO	13.077.415/0001-05
06/03/2023	06/03/2023	06/03/2023	APLICAÇÃO	6.323,31	31	BB PREVIDENCIÁRIO RENDA FIXA FLUXO FUNDO DE INVESTIMENTO EM COTAS DE FUNDOS DE INVESTIMENTO	13.077.415/0001-05
07/03/2023	07/03/2023	07/03/2023	APLICAÇÃO	233.477,82	32	BB PREVIDENCIÁRIO RENDA FIXA FLUXO FUNDO DE INVESTIMENTO EM COTAS DE FUNDOS DE INVESTIMENTO	13.077.415/0001-05
09/03/2023	09/03/2023	09/03/2023	RESGATE	169.646,32	33	FUNDO DE INVESTIMENTO EM COTAS DE FUNDOS DE INVESTIMENTO RENDA FIXA CURTO PRAZO PODER PÚBLICO	13.397.466/0001-14
10/03/2023	10/03/2023	10/03/2023	APLICAÇÃO	3.750.058,42	34	BB PREVIDENCIÁRIO RENDA FIXA FLUXO FUNDO DE INVESTIMENTO EM COTAS DE FUNDOS DE INVESTIMENTO	13.077.415/0001-05
13/03/2023	13/03/2023	13/03/2023	RESGATE	1.302,00	35	FUNDO DE INVESTIMENTO EM COTAS DE FUNDOS DE INVESTIMENTO RENDA FIXA CURTO PRAZO PODER PÚBLICO	13.397.466/0001-14
14/03/2023	14/03/2023	14/03/2023	RESGATE	7.500,00	36	BB RECEBÍVEIS IMOBILIZADOS FUNDO DE INVESTIMENTO IMOBILIZARIO-FII	20.716.161/0001-93
14/03/2023	14/03/2023	14/03/2023	APLICAÇÃO	13.651.854,38	36	BB PREVIDENCIÁRIO RENDA FIXA FLUXO FUNDO DE INVESTIMENTO EM COTAS DE FUNDOS DE INVESTIMENTO	13.077.415/0001-05
15/03/2023	15/03/2023	15/03/2023	APLICAÇÃO	5.148.613,44	37	BB PREVIDENCIÁRIO RENDA FIXA FLUXO FUNDO DE INVESTIMENTO EM COTAS DE FUNDOS DE INVESTIMENTO	13.077.415/0001-05
20/03/2023	20/03/2023	20/03/2023	RESGATE	11.000.000,00	38	BB PREVIDENCIÁRIO RENDA FIXA FLUXO FUNDO DE INVESTIMENTO EM COTAS DE FUNDOS DE INVESTIMENTO	13.077.415/0001-05
20/03/2023	20/03/2023	20/03/2023	RESGATE	11.000.000,00	38	BB PREVIDENCIÁRIO RENDA FIXA IDRA2 TÍTULOS PÚBLICOS FUNDO DE INVESTIMENTO	13.322.205/0001-35
24/03/2023	24/03/2023	24/03/2023	APLICAÇÃO	2.466,95	39	BB PREVIDENCIÁRIO RENDA FIXA FLUXO FUNDO DE INVESTIMENTO EM COTAS DE FUNDOS DE INVESTIMENTO	13.077.415/0001-05
27/03/2023	27/03/2023	27/03/2023	RESGATE	455.510,06	40	BB PREVIDENCIÁRIO RENDA FIXA FLUXO FUNDO DE INVESTIMENTO EM COTAS DE FUNDOS DE INVESTIMENTO	13.077.415/0001-05
28/03/2023	28/03/2023	28/03/2023	RESGATE	12.095.555,34	41	BB PREVIDENCIÁRIO RENDA FIXA FLUXO FUNDO DE INVESTIMENTO EM COTAS DE FUNDOS DE INVESTIMENTO	13.077.415/0001-05
28/03/2023	28/03/2023	28/03/2023	APLICAÇÃO	12.095.555,34	41	FUNDO DE INVESTIMENTO EM COTAS DE FUNDOS DE INVESTIMENTO RENDA FIXA CURTO PRAZO PODER PÚBLICO	13.397.466/0001-14
29/03/2023	29/03/2023	29/03/2023	APLICAÇÃO	1.391.736,83	43	BB PREVIDENCIÁRIO RENDA FIXA FLUXO FUNDO DE INVESTIMENTO EM COTAS DE FUNDOS DE INVESTIMENTO	13.077.415/0001-05
30/03/2023	30/03/2023	30/03/2023	RESGATE	12.069.369,50	44	FUNDO DE INVESTIMENTO EM COTAS DE FUNDOS DE INVESTIMENTO RENDA FIXA CURTO PRAZO PODER PÚBLICO	13.397.466/0001-14
31/03/2023	31/03/2023	31/03/2023	RESGATE	2.760.237,63	45	BB PREVIDENCIÁRIO RENDA FIXA FLUXO FUNDO DE INVESTIMENTO EM COTAS DE FUNDOS DE INVESTIMENTO	13.077.415/0001-05
31/03/2023	31/03/2023	31/03/2023	APLICAÇÃO	1.196,46	46	FUNDO DE INVESTIMENTO EM COTAS DE FUNDOS DE INVESTIMENTO RENDA FIXA CURTO PRAZO PODER PÚBLICO	13.397.466/0001-14
03/04/2023	03/04/2023	03/04/2023	APLICAÇÃO	39,06	47	BB PREVIDENCIÁRIO RENDA FIXA FLUXO FUNDO DE INVESTIMENTO EM COTAS DE FUNDOS DE INVESTIMENTO	13.077.415/0001-05
05/04/2023	05/04/2023	05/04/2023	RESGATE	218,89	48	BB PREVIDENCIÁRIO RENDA FIXA FLUXO FUNDO DE INVESTIMENTO EM COTAS DE FUNDOS DE INVESTIMENTO	13.077.415/0001-05
06/04/2023	06/04/2023	06/04/2023	APLICAÇÃO	3.848.085,47	49	BB PREVIDENCIÁRIO RENDA FIXA FLUXO FUNDO DE INVESTIMENTO EM COTAS DE FUNDOS DE INVESTIMENTO	13.077.415/0001-05
11/04/2023	11/04/2023	11/04/2023	APLICAÇÃO	5.020.597,62	50	BB PREVIDENCIÁRIO RENDA FIXA FLUXO FUNDO DE INVESTIMENTO EM COTAS DE FUNDOS DE INVESTIMENTO	13.077.415/0001-05
12/04/2023	12/04/2023	12/04/2023	RESGATE	9.598,65	51	BB PREVIDENCIÁRIO RENDA FIXA FLUXO FUNDO DE INVESTIMENTO EM COTAS DE FUNDOS DE INVESTIMENTO	13.077.415/0001-05
13/04/2023	13/04/2023	13/04/2023	APLICAÇÃO	4.163.244,75	52	BB PREVIDENCIÁRIO RENDA FIXA FLUXO FUNDO DE INVESTIMENTO EM COTAS DE FUNDOS DE INVESTIMENTO	13.077.415/0001-05
13/04/2023	13/04/2023	13/04/2023	APLICAÇÃO	35.590,39	53	FUNDO DE INVESTIMENTO EM COTAS DE FUNDOS DE INVESTIMENTO RENDA FIXA CURTO PRAZO PODER PÚBLICO	13.397.466/0001-14
14/04/2023	14/04/2023	14/04/2023	APLICAÇÃO	8.590.460,89	54	BB PREVIDENCIÁRIO RENDA FIXA FLUXO FUNDO DE INVESTIMENTO EM COTAS DE FUNDOS DE INVESTIMENTO	13.077.415/0001-05
14/04/2023	14/04/2023	14/04/2023	APLICAÇÃO	1.212,92	55	FUNDO DE INVESTIMENTO EM COTAS DE FUNDOS DE INVESTIMENTO RENDA FIXA CURTO PRAZO PODER PÚBLICO	13.397.466/0001-14
17/04/2023	17/04/2023	17/04/2023	RESGATE	20.123.517,78	56	BB PREVIDENCIÁRIO RENDA FIXA FLUXO FUNDO DE INVESTIMENTO EM COTAS DE FUNDOS DE INVESTIMENTO	13.077.415/0001-05
17/04/2023	17/04/2023	17/04/2023	RESGATE	7.500,00	56	BB RECEBÍVEIS IMOBILIZADOS FUNDO DE INVESTIMENTO IMOBILIZARIO-FII	20.716.161/0001-93
17/04/2023	17/04/2023	17/04/2023	RESGATE	69.838,89	56	SINGULARE FUNDO DE INVESTIMENTO IMOBILIZARIO	16.841.067/0001-99
17/04/2023	17/04/2023	17/04/2023	APLICAÇÃO	7.700.000,00	57	BB PREVIDENCIÁRIO RENDA FIXA IDRA2 TÍTULOS PÚBLICOS FUNDO DE INVESTIMENTO	13.322.205/0001-35
17/04/2023	17/04/2023	17/04/2023	APLICAÇÃO	12.300.000,00	58	FUNDO DE INVESTIMENTO EM COTAS DE FUNDOS DE INVESTIMENTO RENDA FIXA CURTO PRAZO PODER PÚBLICO	13.397.466/0001-14

DATA SOLICITAÇÃO DA OPERAÇÃO	DATA COTIZAÇÃO DA OPERAÇÃO	DATA LIQUIDAÇÃO DA OPERAÇÃO	TIPO DE OPERAÇÃO	VALOR	APR	FUNDO	CMJ
25/04/2023	25/04/2023	25/04/2023	APLICAÇÃO	3.952,20	59	FUNDO DE INVESTIMENTO EM COTAS DE FUNDOS DE INVESTIMENTO RENDA FIXA CURTO PRAZO PODER PÚBLICO	13.397.466/0001-14
26/04/2023	26/04/2023	26/04/2023	REGATE	456.000,00	60	BB PREVIDENCIÁRIO RENDA FIXA FLUXO FUNDO DE INVESTIMENTO EM COTAS DE FUNDOS DE INVESTIMENTO	13.077.415/0001-05
27/04/2023	27/04/2023	27/04/2023	REGATE	12.300.320,01	61	FUNDO DE INVESTIMENTO EM COTAS DE FUNDOS DE INVESTIMENTO RENDA FIXA CURTO PRAZO PODER PÚBLICO	13.397.466/0001-14
28/04/2023	28/04/2023	28/04/2023	APLICAÇÃO	1.196,44	62	FUNDO DE INVESTIMENTO EM COTAS DE FUNDOS DE INVESTIMENTO RENDA FIXA CURTO PRAZO PODER PÚBLICO	13.397.466/0001-14
28/04/2023	28/04/2023	28/04/2023	APLICAÇÃO	1.412.852,71	63	BB PREVIDENCIÁRIO RENDA FIXA FLUXO FUNDO DE INVESTIMENTO EM COTAS DE FUNDOS DE INVESTIMENTO	13.077.415/0001-05
28/04/2023	28/04/2023	28/04/2023	APLICAÇÃO	14.486,94	64	CAIXA BRASIL IDRA IPCA 2A TÍTULOS PÚBLICOS RENDA FIXA LONGO PRAZO	14.386.926/0001-71
04/05/2023	04/05/2023	04/05/2023	REGATE	2.872.478,00	65	BB PREVIDENCIÁRIO RENDA FIXA FLUXO FUNDO DE INVESTIMENTO EM COTAS DE FUNDOS DE INVESTIMENTO	13.077.415/0001-05
05/05/2023	05/05/2023	05/05/2023	APLICAÇÃO	3.877.546,01	66	BB PREVIDENCIÁRIO RENDA FIXA FLUXO FUNDO DE INVESTIMENTO EM COTAS DE FUNDOS DE INVESTIMENTO	13.077.415/0001-05
10/05/2023	10/05/2023	10/05/2023	APLICAÇÃO	5.084.353,19	67	BB PREVIDENCIÁRIO RENDA FIXA FLUXO FUNDO DE INVESTIMENTO EM COTAS DE FUNDOS DE INVESTIMENTO	13.077.415/0001-05
11/05/2023	11/05/2023	11/05/2023	APLICAÇÃO	190.829,76	68	BB PREVIDENCIÁRIO RENDA FIXA FLUXO FUNDO DE INVESTIMENTO EM COTAS DE FUNDOS DE INVESTIMENTO	13.077.415/0001-05
12/05/2023	12/05/2023	12/05/2023	APLICAÇÃO	12.425.292,82	69	BB PREVIDENCIÁRIO RENDA FIXA FLUXO FUNDO DE INVESTIMENTO EM COTAS DE FUNDOS DE INVESTIMENTO	13.077.415/0001-05
12/05/2023	12/05/2023	12/05/2023	REGATE	5.772,13	70	FUNDO DE INVESTIMENTO EM COTAS DE FUNDOS DE INVESTIMENTO RENDA FIXA CURTO PRAZO PODER PÚBLICO	13.397.466/0001-14
15/05/2023	15/05/2023	15/05/2023	REGATE	1.217.585,07	71	TESOURO IPCA COM JUROS SEMESTRAIS (ANTIGA NTN-B 2045)-CDB02: 10359219	
15/05/2023	15/05/2023	15/05/2023	REGATE	2.617.807,90	71	TESOURO IPCA COM JUROS SEMESTRAIS (ANTIGA NTN-B 2045)-CDB02: 10359220	
15/05/2023	15/05/2023	15/05/2023	REGATE	1.217.585,07	71	TESOURO IPCA COM JUROS SEMESTRAIS (ANTIGA NTN-B 2045)-CDB02: 6665970	
15/05/2023	15/05/2023	15/05/2023	REGATE	1.217.585,07	71	TESOURO IPCA COM JUROS SEMESTRAIS (ANTIGA NTN-B 2045)-CDB02: 6665971	
15/05/2023	15/05/2023	15/05/2023	REGATE	1.217.585,07	71	TESOURO IPCA COM JUROS SEMESTRAIS (NTN-B 2045 - CDB02: 15759234)	
15/05/2023	15/05/2023	15/05/2023	REGATE	1.217.585,07	71	TESOURO IPCA COM JUROS SEMESTRAIS (NTN-B 2045 - CDB02: 15759225)	
15/05/2023	15/05/2023	15/05/2023	REGATE	3.652.755,21	71	TESOURO IPCA COM JUROS SEMESTRAIS (NTN-B 2045 - CDB02: 15786865)	
15/05/2023	15/05/2023	15/05/2023	REGATE	2.435.170,13	71	TESOURO IPCA COM JUROS SEMESTRAIS (NTN-B 2045 - CDB02: 15786866)	
15/05/2023	15/05/2023	15/05/2023	REGATE	3.139.177,83	71	TESOURO IPCA COM JUROS SEMESTRAIS (NTN-B 2045 - CDB02: 19447399)	
15/05/2023	15/05/2023	15/05/2023	REGATE	5.000,00	71	BB RECEBÍVEIS IMOBILIÁRIOS FUNDO DE INVESTIMENTO IMOBILIÁRIO FII	20.716.161/0001-93
15/05/2023	15/05/2023	15/05/2023	APLICAÇÃO	19.344.366,26	71	BB PREVIDENCIÁRIO RENDA FIXA FLUXO FUNDO DE INVESTIMENTO EM COTAS DE FUNDOS DE INVESTIMENTO	13.077.415/0001-05
17/05/2023	17/05/2023	17/05/2023	REGATE	27.627.038,34	72	BB PREVIDENCIÁRIO RENDA FIXA TÍTULOS PÚBLICOS IPCA FUNDO DE INVESTIMENTO	15.486.093/0001-83
17/05/2023	17/05/2023	17/05/2023	APLICAÇÃO	15.327.038,36	72	BB PREVIDENCIÁRIO RENDA FIXA FLUXO FUNDO DE INVESTIMENTO EM COTAS DE FUNDOS DE INVESTIMENTO	13.077.415/0001-05
17/05/2023	17/05/2023	17/05/2023	APLICAÇÃO	12.400.000,00	73	FUNDO DE INVESTIMENTO EM COTAS DE FUNDOS DE INVESTIMENTO RENDA FIXA CURTO PRAZO PODER PÚBLICO	13.397.466/0001-14
19/05/2023	22/05/2023	22/05/2023	REGATE	76.000.000,00	75	BB PREVIDENCIÁRIO RENDA FIXA IDRA2 TÍTULOS PÚBLICOS FUNDO DE INVESTIMENTO	13.322.205/0001-35
19/05/2023	22/05/2023	22/05/2023	REGATE	125.000.000,00	76	CAIXA BRASIL IDRA IPCA 2A TÍTULOS PÚBLICOS RENDA FIXA LONGO PRAZO	14.386.926/0001-71
19/05/2023	19/05/2023	22/05/2023	REGATE	10.800.000,00	77	MONGEREA AEGON FI RENDA FIXA CRÉDITO PRIVADO LP	19.488.768/0001-84
19/05/2023	19/05/2023	22/05/2023	REGATE	3.500.000,00	78	SOMMA TORINO FI RENDA FIXA CRÉDITO PRIVADO	28.206.220/0001-95
19/05/2023	23/05/2023	24/05/2023	REGATE	10.000.000,00	79	XP INFLAÇÃO REFERENCIADO IPCA FUNDO DE INVESTIMENTO RENDA FIXA LONGO PRAZO	14.146.491/0001-98
22/05/2023	22/05/2023	22/05/2023	REGATE	55.153.355,71	80	BB PREVIDENCIÁRIO RENDA FIXA FLUXO FUNDO DE INVESTIMENTO EM COTAS DE FUNDOS DE INVESTIMENTO	13.077.415/0001-05
19/05/2023	22/05/2023	22/05/2023	APLICAÇÃO	269.997.755,71	81	TESOURO IPCA COM JUROS SEMESTRAIS (NTN-B 2040 - CDB02: 37517319)	
22/05/2023	19/06/2023	21/06/2023	REGATE	2.940.000,00	82	BNP PARIBAS ACTION FIC A+0ES	12.239.939/0001-92
22/05/2023	29/05/2023	31/05/2023	REGATE	5.250.000,00	82	BNP PARIBAS SMALL CAPS FUNDO DE INVESTIMENTO EM A+0ES	11.158.011/0001-03
22/05/2023	21/06/2023	23/06/2023	REGATE	10.800.000,00	83	SUL AMERICA SELECTION FIC FIXA	15.205.008/0001-06
22/05/2023	24/05/2023	25/05/2023	REGATE	34.500.000,00	84	BRANCO FUNDO DE INVESTIMENTO EM A+0ES MIO SMALL CAPS	05.968.623/0001-00
24/05/2023	24/05/2023	24/05/2023	REGATE	5.071,34	85	BB PREVIDENCIÁRIO RENDA FIXA FLUXO FUNDO DE INVESTIMENTO EM COTAS DE FUNDOS DE INVESTIMENTO	13.077.415/0001-05
24/05/2023	24/05/2023	24/05/2023	APLICAÇÃO	9.996.636,64	86	BB PREVIDENCIÁRIO RENDA FIXA FLUXO FUNDO DE INVESTIMENTO EM COTAS DE FUNDOS DE INVESTIMENTO	13.077.415/0001-05
24/05/2023	24/05/2023	24/05/2023	APLICAÇÃO	100,00	87	CAIXA BRASIL DISPONIBILIDADES FIC RENDA FIXA	14.508.643/0001-55
25/05/2023	26/03/2023	26/03/2023	APLICAÇÃO	7.000.000,00	90	CONSTRUMCIA FUNDAMENTO FIA	11.182.064/0001-77
25/05/2023	26/03/2023	26/03/2023	APLICAÇÃO	6.000.000,00	91	FINACAP MAURITSTAD FUNDO DE INVESTIMENTO EM A+0ES	05.964.067/0001-60
25/05/2023	26/03/2023	26/03/2023	APLICAÇÃO	3.000.000,00	92	XP DIVIDENDOS FUNDO DE INVESTIMENTO EM A+0ES	16.575.255/0001-12
25/05/2023	26/03/2023	26/03/2023	APLICAÇÃO	12.000.000,00	93	BB AÇÕES SELEÇÃO FATORIAL FUNDO DE INVESTIMENTO EM COTAS DE FUNDOS DE INVESTIMENTO	07.882.792/0001-14
25/05/2023	26/03/2023	26/03/2023	APLICAÇÃO	6.500.000,00	94	VINCI GAS DIVIDENDOS FUNDO DE INVESTIMENTO EM A+0ES	07.488.106/0001-25
26/05/2023	26/05/2023	26/05/2023	APLICAÇÃO	5.511.501,07	95	CAIXA BRASIL DISPONIBILIDADES FIC RENDA FIXA	14.508.643/0001-55
29/05/2023	29/05/2023	29/05/2023	REGATE	1.780.230,19	96	BB PREVIDENCIÁRIO RENDA FIXA FLUXO FUNDO DE INVESTIMENTO EM COTAS DE FUNDOS DE INVESTIMENTO	13.077.415/0001-05
29/05/2023	29/05/2023	29/05/2023	APLICAÇÃO	3.200.000,00	97	FUNDO DE INVESTIMENTO EM COTAS DE FUNDOS DE INVESTIMENTO RENDA FIXA CURTO PRAZO PODER PÚBLICO	13.397.466/0001-14
30/05/2023	30/05/2023	30/05/2023	REGATE	10.420,32	98	BB PREVIDENCIÁRIO RENDA FIXA FLUXO FUNDO DE INVESTIMENTO EM COTAS DE FUNDOS DE INVESTIMENTO	13.077.415/0001-05
30/05/2023	30/05/2023	30/05/2023	REGATE	16.221.958,56	99	FUNDO DE INVESTIMENTO EM COTAS DE FUNDOS DE INVESTIMENTO RENDA FIXA CURTO PRAZO PODER PÚBLICO	13.397.466/0001-14
31/05/2023	31/05/2023	31/05/2023	APLICAÇÃO	5.250.000,00	100	BB PREVIDENCIÁRIO RENDA FIXA FLUXO FUNDO DE INVESTIMENTO EM COTAS DE FUNDOS DE INVESTIMENTO	13.077.415/0001-05
05/06/2023	05/06/2023	05/06/2023	REGATE	3.701.136,80	101	BB PREVIDENCIÁRIO RENDA FIXA FLUXO FUNDO DE INVESTIMENTO EM COTAS DE FUNDOS DE INVESTIMENTO	13.077.415/0001-05
06/06/2023	06/06/2023	06/06/2023	REGATE	5.438,17	102	BB PREVIDENCIÁRIO RENDA FIXA FLUXO FUNDO DE INVESTIMENTO EM COTAS DE FUNDOS DE INVESTIMENTO	13.077.415/0001-05
07/06/2023	07/06/2023	07/06/2023	APLICAÇÃO	3.308.507,53	103	BB PREVIDENCIÁRIO RENDA FIXA FLUXO FUNDO DE INVESTIMENTO EM COTAS DE FUNDOS DE INVESTIMENTO	13.077.415/0001-05
09/06/2023	09/06/2023	09/06/2023	APLICAÇÃO	7.075,86	104	BB PREVIDENCIÁRIO RENDA FIXA FLUXO FUNDO DE INVESTIMENTO EM COTAS DE FUNDOS DE INVESTIMENTO	13.077.415/0001-05
13/06/2023	13/06/2023	13/06/2023	APLICAÇÃO	5.345.000,12	105	BB PREVIDENCIÁRIO RENDA FIXA FLUXO FUNDO DE INVESTIMENTO EM COTAS DE FUNDOS DE INVESTIMENTO	13.077.415/0001-05
14/06/2023	14/06/2023	14/06/2023	APLICAÇÃO	14.441.208,47	106	BB PREVIDENCIÁRIO RENDA FIXA FLUXO FUNDO DE INVESTIMENTO EM COTAS DE FUNDOS DE INVESTIMENTO	13.077.415/0001-05
15/06/2023	15/06/2023	15/06/2023	REGATE	6.826.555,52	107	BB PREVIDENCIÁRIO RENDA FIXA FLUXO FUNDO DE INVESTIMENTO EM COTAS DE FUNDOS DE INVESTIMENTO	13.077.415/0001-05
15/06/2023	15/06/2023	15/06/2023	APLICAÇÃO	7.000.000,00	108	BNB SOBRANO FUNDO DE INVESTIMENTO RENDA FIXA	35.568.193/0001-42
15/06/2023	15/06/2023	15/06/2023	REGATE	1.261,41	109	FUNDO DE INVESTIMENTO EM COTAS DE FUNDOS DE INVESTIMENTO RENDA FIXA CURTO PRAZO PODER PÚBLICO	13.397.466/0001-14
19/06/2023	19/06/2023	19/06/2023	APLICAÇÃO	977,10	110	BB PREVIDENCIÁRIO RENDA FIXA FLUXO FUNDO DE INVESTIMENTO EM COTAS DE FUNDOS DE INVESTIMENTO	13.077.415/0001-05
21/06/2023	21/06/2023	21/06/2023	REGATE	10.753.313,12	111	BB PREVIDENCIÁRIO RENDA FIXA FLUXO FUNDO DE INVESTIMENTO EM COTAS DE FUNDOS DE INVESTIMENTO	13.077.415/0001-05
21/06/2023	21/06/2023	21/06/2023	APLICAÇÃO	5.558,07	112	FUNDO DE INVESTIMENTO EM COTAS DE FUNDOS DE INVESTIMENTO RENDA FIXA CURTO PRAZO PODER PÚBLICO	13.397.466/0001-14
23/06/2023	23/06/2023	23/06/2023	APLICAÇÃO	1.218.694,17	113	BB PREVIDENCIÁRIO RENDA FIXA FLUXO FUNDO DE INVESTIMENTO EM COTAS DE FUNDOS DE INVESTIMENTO	13.077.415/0001-05
24/06/2023	27/06/2023	27/06/2023	APLICAÇÃO	15.000.000,00	114	BB AÇÕES SELEÇÃO FATORIAL FUNDO DE INVESTIMENTO EM COTAS DE FUNDOS DE INVESTIMENTO	07.882.792/0001-14
24/06/2023	26/07/2023	28/07/2023	REGATE	10.000.000,00	115	SUL AMERICA SELECTION FIC FIXA	34.535.068/0001-06
26/06/2023	26/06/2023	26/06/2023	REGATE	15.655.510,96	116	BB PREVIDENCIÁRIO RENDA FIXA FLUXO FUNDO DE INVESTIMENTO EM COTAS DE FUNDOS DE INVESTIMENTO	13.077.415/0001-05
29/06/2023	29/06/2023	29/06/2023	APLICAÇÃO	1.446.704,14	117	BB PREVIDENCIÁRIO RENDA FIXA FLUXO FUNDO DE INVESTIMENTO EM COTAS DE FUNDOS DE INVESTIMENTO	13.077.415/0001-05
03/07/2023	03/07/2023	03/07/2023	REGATE	3.138.937,60	118	BB PREVIDENCIÁRIO RENDA FIXA FLUXO FUNDO DE INVESTIMENTO EM COTAS DE FUNDOS DE INVESTIMENTO	13.077.415/0001-05
04/07/2023	04/07/2023	04/07/2023	APLICAÇÃO	39,60	119	BB PREVIDENCIÁRIO RENDA FIXA FLUXO FUNDO DE INVESTIMENTO EM COTAS DE FUNDOS DE INVESTIMENTO	13.077.415/0001-05
05/07/2023	05/07/2023	05/07/2023	APLICAÇÃO	6.619,31	120	BB PREVIDENCIÁRIO RENDA FIXA FLUXO FUNDO DE INVESTIMENTO EM COTAS DE FUNDOS DE INVESTIMENTO	13.077.415/0001-05
06/07/2023	06/07/2023	06/07/2023	APLICAÇÃO	351.847,75	121	BB PREVIDENCIÁRIO RENDA FIXA FLUXO FUNDO DE INVESTIMENTO EM COTAS DE FUNDOS DE INVESTIMENTO	13.077.415/0001-05
07/07/2023	07/07/2023	07/07/2023	APLICAÇÃO	4.284.788,26	122	BB PREVIDENCIÁRIO RENDA FIXA FLUXO FUNDO DE INVESTIMENTO EM COTAS DE FUNDOS DE INVESTIMENTO	13.077.415/0001-05
10/07/2023	10/07/2023	10/07/2023	APLICAÇÃO	37.382,88	123	BB PREVIDENCIÁRIO RENDA FIXA FLUXO FUNDO DE INVESTIMENTO EM COTAS DE FUNDOS DE INVESTIMENTO	13.077.415/0001-05
11/07/2023	11/07/2023	11/07/2023	APLICAÇÃO	5.208.349,75	124	BB PREVIDENCIÁRIO RENDA FIXA FLUXO FUNDO DE INVESTIMENTO EM COTAS DE FUNDOS DE INVESTIMENTO	13.077.415/0001-05
12/07/2023	12/07/2023	12/07/2023	APLICAÇÃO	977,10	125	BB PREVIDENCIÁRIO RENDA FIXA FLUXO FUNDO DE INVESTIMENTO EM COTAS DE FUNDOS DE INVESTIMENTO	13.077.415/0001-05
13/07/2023	13/07/2023	13/07/2023	APLICAÇÃO	4.663.238,03	126	BB PREVIDENCIÁRIO RENDA FIXA FLUXO FUNDO DE INVESTIMENTO EM COTAS DE FUNDOS DE INVESTIMENTO	13.077.415/0001-05
14/07/2023	14/07/2023	14/07/2023	REGATE	5.550,00	127	BB RECEBÍVEIS IMOBILIÁRIOS FUNDO DE INVESTIMENTO IMOBILIÁRIO FII	20.716.161/0001-93
14/07/2023	14/07/2023	14/07/2023	REGATE	65.800,00	127	SINGULARIA FUNDO DE INVESTIMENTO IMOBILIÁRIO	14.261.080/0001-99
14/07/2023	14/07/2023	14/07/2023	APLICAÇÃO	9.370.441,00	128	BB PREVIDENCIÁRIO RENDA FIXA FLUXO FUNDO DE INVESTIMENTO EM COTAS DE FUNDOS DE INVESTIMENTO	13.077.415/0001-05
17/07/2023	17/07/2023	17/07/2023	REGATE	9.200.000,00	128	BB PREVIDENCIÁRIO RENDA FIXA FLUXO FUNDO DE INVESTIMENTO EM COTAS DE FUNDOS DE INVESTIMENTO	13.077.415/0001-05
18/07/2023	18/07/2023	18/07/2023	APLICAÇÃO	4.600.000,00	129	BNB SOBRANO FUNDO DE INVESTIMENTO RENDA FIXA	35.568.193/0001-42
18/07/2023	18/07/2023	18/07/2023	APLICAÇÃO	5.200.000,00	130	BB PREVIDENCIÁRIO RENDA FIXA IDRA2 TÍTULOS PÚBLICOS FUNDO DE INVESTIMENTO	13.322.205/0001-35
21/07/2023	21/07/2023	19/07/2023	REGATE	13.480.082,54	131	MONGEREA AEGON FI RENDA FIXA CRÉDITO PRIVADO LP	19.488.768/0001-84
25/07/2023	25/07/2023	19/07/2023	APLICAÇÃO	13.480.082,54	131	MAG INFLAÇÃO ALOCAÇÃO DIMMICA FUNDO DE INVESTIMENTO RENDA FIXA LONGO PRAZO	14.115.118/0001-70
27/07/2023	27/07/2023	21/07/2023	APLICAÇÃO	1.201,51	132	FUNDO DE INVESTIMENTO EM COTAS DE FUNDOS DE INVESTIMENTO RENDA FIXA CURTO P	



Documento Assinado Digitalmente por: MARCONI MUZZIO PRESI DE PAIVA FILHO
 Acesse em: <https://etec.tce-pe.gov.br/epj/validarDoc>; sctam Código do documento: 9e944628-7b0f-4b3c-8ade-98051f3c11b

DATA SOLICITAÇÃO DA OPERAÇÃO	DATA COTIZAÇÃO DA OPERAÇÃO	DATA LIQUIDAÇÃO DA OPERAÇÃO	TIPO DE OPERAÇÃO	VALOR	APR	FUNDO	CNPJ
11/08/2023	11/08/2023	09/08/2023	APLICAÇÃO	5.189.211,52	142 A	BB PREVIDENCIÁRIO RENDA FIXA FLUXO FUNDO DE INVESTIMENTO EM COTAS DE FUNDOS DE INVESTIMENTO	13.077.415/0001-14
11/08/2023	11/08/2023	10/08/2023	RESGATE	292.276,31	143	FUNDO DE INVESTIMENTO EM COTAS DE FUNDOS DE INVESTIMENTO RENDA FIXA CURTO PRAZO PODER PÚBLICO	13.397.466/0001-14
14/08/2023	14/08/2023	11/08/2023	RESGATE	10.000.000,00	144	BB PREVIDENCIÁRIO RENDA FIXA FLUXO FUNDO DE INVESTIMENTO EM COTAS DE FUNDOS DE INVESTIMENTO	13.077.415/0001-14
14/08/2023	14/08/2023	11/08/2023	APLICAÇÃO	10.310.387,28	145	FUNDO DE INVESTIMENTO EM COTAS DE FUNDOS DE INVESTIMENTO RENDA FIXA CURTO PRAZO PODER PÚBLICO	13.397.466/0001-14
15/08/2023	15/08/2023	14/08/2023	RESGATE	5.000,00	146	BB RECEBÍVEIS IMOBILIÁRIOS FUNDO DE INVESTIMENTO IMOBILIÁRIO FII	20.716.116/0001-93
15/08/2023	15/08/2023	14/08/2023	APLICAÇÃO	13.425.282,34	146	BB PREVIDENCIÁRIO RENDA FIXA FLUXO FUNDO DE INVESTIMENTO EM COTAS DE FUNDOS DE INVESTIMENTO	13.077.415/0001-05
15/08/2023	15/08/2023	15/08/2023	RESGATE	497.277,41	147	BB PREVIDENCIÁRIO RENDA FIXA TÍTULOS PÚBLICOS IPCA III FUNDO DE INVESTIMENTO	19.303.795/0001-35
15/08/2023	15/08/2023	15/08/2023	RESGATE	323.802,14	147	BB PREVIDENCIÁRIO RENDA FIXA TÍTULOS PÚBLICOS IPCA VI FUNDO DE INVESTIMENTO	19.523.306/0001-50
15/08/2023	15/08/2023	15/08/2023	RESGATE	31.682.839,92	147	CUPONS DO TESOURO	
16/08/2023	16/08/2023	15/08/2023	APLICAÇÃO	32.609.489,78	147	BB PREVIDENCIÁRIO RENDA FIXA FLUXO FUNDO DE INVESTIMENTO EM COTAS DE FUNDOS DE INVESTIMENTO	13.077.415/0001-05
16/08/2023	16/08/2023	15/08/2023	RESGATE	87.756,93	148	FUNDO DE INVESTIMENTO EM COTAS DE FUNDOS DE INVESTIMENTO RENDA FIXA CURTO PRAZO PODER PÚBLICO	13.397.466/0001-14
16/08/2023	16/08/2023	16/08/2023	RESGATE	708.326,60	149	FUNDO DE INVESTIMENTO CAIXA BRASIL 2024 I TÍTULOS PÚBLICOS RENDA FIXA	18.589.288/0001-03
16/08/2023	16/08/2023	16/08/2023	RESGATE	864.304,57	149	FUNDO DE INVESTIMENTO CAIXA BRASIL 2024 IV TÍTULOS PÚBLICOS RENDA FIXA	20.135.595/0001-78
16/08/2023	16/08/2023	16/08/2023	RESGATE	193.473,54	149	FUNDO DE INVESTIMENTO CAIXA BRASIL 2030 II TÍTULOS PÚBLICOS RENDA FIXA	19.789.046/0001-06
18/08/2023	18/08/2023	16/08/2023	RESGATE	292.637,64	149	FUNDO DE INVESTIMENTO CAIXA BRASIL 2030 III TÍTULOS PÚBLICOS RENDA FIXA	20.139.534/0001-00
18/08/2023	18/08/2023	16/08/2023	APLICAÇÃO	2.058.742,35	149	CAIXA BRASIL DISPONIBILIDADES FIC RENDA FIXA	14.568.643/0001-55
21/08/2023	21/08/2023	18/08/2023	RESGATE	2.058.000,00	150 A	CAIXA BRASIL DISPONIBILIDADES FIC RENDA FIXA	14.568.643/0001-55
23/08/2023	23/08/2023	18/08/2023	APLICAÇÃO	2.058.000,00	150	FUNDO DE INVESTIMENTO EM COTAS DE FUNDOS DE INVESTIMENTO RENDA FIXA CURTO PRAZO PODER PÚBLICO	13.397.466/0001-14
23/08/2023	23/08/2023	21/08/2023	RESGATE	1.331.249,00	151	BB PREVIDENCIÁRIO RENDA FIXA FLUXO FUNDO DE INVESTIMENTO EM COTAS DE FUNDOS DE INVESTIMENTO	13.077.415/0001-05
23/08/2023	23/08/2023	23/08/2023	RESGATE	30.000.000,00	152	BB PREVIDENCIÁRIO RENDA FIXA FLUXO FUNDO DE INVESTIMENTO EM COTAS DE FUNDOS DE INVESTIMENTO	13.077.415/0001-05
29/08/2023	29/08/2023	23/08/2023	APLICAÇÃO	15.000.000,00	153	ITAD RENDA FIXA IMA-B ATIVO FUNDO DE INVESTIMENTO EM COTAS DE FUNDOS DE INVESTIMENTO	05.073.656/0001-58
29/08/2023	29/08/2023	23/08/2023	APLICAÇÃO	15.000.000,00	154	SANTANDER IMA-B PREMIUM FIC RENDA FIXA	13.455.117/0001-01
30/08/2023	30/08/2023	29/08/2023	APLICAÇÃO	633.626,69	155	BB PREVIDENCIÁRIO RENDA FIXA FLUXO FUNDO DE INVESTIMENTO EM COTAS DE FUNDOS DE INVESTIMENTO	13.077.415/0001-05
30/08/2023	30/08/2023	29/08/2023	APLICAÇÃO	836.000,00	156	FUNDO DE INVESTIMENTO EM COTAS DE FUNDOS DE INVESTIMENTO RENDA FIXA CURTO PRAZO PODER PÚBLICO	13.397.466/0001-14
01/09/2023	01/09/2023	30/08/2023	RESGATE	6.375,76	157	BB PREVIDENCIÁRIO RENDA FIXA FLUXO FUNDO DE INVESTIMENTO EM COTAS DE FUNDOS DE INVESTIMENTO	13.077.415/0001-05
01/09/2023	01/09/2023	30/08/2023	RESGATE	12.554.638,18	158	FUNDO DE INVESTIMENTO EM COTAS DE FUNDOS DE INVESTIMENTO RENDA FIXA CURTO PRAZO PODER PÚBLICO	13.397.466/0001-14
04/09/2023	04/09/2023	01/09/2023	RESGATE	2.996.614,59	159	BB PREVIDENCIÁRIO RENDA FIXA FLUXO FUNDO DE INVESTIMENTO EM COTAS DE FUNDOS DE INVESTIMENTO	13.077.415/0001-05
06/09/2023	06/09/2023	01/09/2023	APLICAÇÃO	1.917,97	159 A	FUNDO DE INVESTIMENTO EM COTAS DE FUNDOS DE INVESTIMENTO RENDA FIXA CURTO PRAZO PODER PÚBLICO	13.397.466/0001-14
06/09/2023	06/09/2023	04/09/2023	RESGATE	149.429,40	160	FUNDO DE INVESTIMENTO EM COTAS DE FUNDOS DE INVESTIMENTO RENDA FIXA CURTO PRAZO PODER PÚBLICO	13.397.466/0001-14
06/09/2023	06/09/2023	05/09/2023	RESGATE	16.591,74	161	BB PREVIDENCIÁRIO RENDA FIXA FLUXO FUNDO DE INVESTIMENTO EM COTAS DE FUNDOS DE INVESTIMENTO	13.077.415/0001-05
08/09/2023	08/09/2023	06/09/2023	APLICAÇÃO	6.866,74	162	BB PREVIDENCIÁRIO RENDA FIXA FLUXO FUNDO DE INVESTIMENTO EM COTAS DE FUNDOS DE INVESTIMENTO	13.077.415/0001-05
08/09/2023	08/09/2023	06/09/2023	RESGATE	134.672,03	163	FUNDO DE INVESTIMENTO EM COTAS DE FUNDOS DE INVESTIMENTO RENDA FIXA CURTO PRAZO PODER PÚBLICO	13.397.466/0001-14
12/09/2023	12/09/2023	08/09/2023	APLICAÇÃO	5.228.947,59	164	BB PREVIDENCIÁRIO RENDA FIXA FLUXO FUNDO DE INVESTIMENTO EM COTAS DE FUNDOS DE INVESTIMENTO	13.077.415/0001-05
13/09/2023	13/09/2023	08/09/2023	APLICAÇÃO	1.760,00	165	FUNDO DE INVESTIMENTO EM COTAS DE FUNDOS DE INVESTIMENTO RENDA FIXA CURTO PRAZO PODER PÚBLICO	13.397.466/0001-14
14/09/2023	14/09/2023	12/09/2023	APLICAÇÃO	4.510.119,29	166	BB PREVIDENCIÁRIO RENDA FIXA FLUXO FUNDO DE INVESTIMENTO EM COTAS DE FUNDOS DE INVESTIMENTO	13.077.415/0001-05
15/09/2023	15/09/2023	13/09/2023	RESGATE	87.270,84	167	FUNDO DE INVESTIMENTO EM COTAS DE FUNDOS DE INVESTIMENTO RENDA FIXA CURTO PRAZO PODER PÚBLICO	13.397.466/0001-14
15/09/2023	15/09/2023	14/09/2023	APLICAÇÃO	14.685.950,58	168	BB PREVIDENCIÁRIO RENDA FIXA FLUXO FUNDO DE INVESTIMENTO EM COTAS DE FUNDOS DE INVESTIMENTO	13.077.415/0001-05
19/09/2023	19/09/2023	15/09/2023	APLICAÇÃO	159.730,85	169	BB PREVIDENCIÁRIO RENDA FIXA FLUXO FUNDO DE INVESTIMENTO EM COTAS DE FUNDOS DE INVESTIMENTO	13.077.415/0001-05
19/09/2023	19/09/2023	15/09/2023	RESGATE	153.698,29	170	FUNDO DE INVESTIMENTO EM COTAS DE FUNDOS DE INVESTIMENTO RENDA FIXA CURTO PRAZO PODER PÚBLICO	13.397.466/0001-14
20/09/2023	20/09/2023	19/09/2023	RESGATE	828.288,16	171	FUNDO DE INVESTIMENTO EM COTAS DE FUNDOS DE INVESTIMENTO RENDA FIXA CURTO PRAZO PODER PÚBLICO	13.397.466/0001-14
22/09/2023	22/09/2023	19/09/2023	RESGATE	1.319.678,97	172	BB PREVIDENCIÁRIO RENDA FIXA FLUXO FUNDO DE INVESTIMENTO EM COTAS DE FUNDOS DE INVESTIMENTO	13.077.415/0001-05
25/09/2023	25/09/2023	20/09/2023	APLICAÇÃO	1.318.581,75	173	BB PREVIDENCIÁRIO RENDA FIXA FLUXO FUNDO DE INVESTIMENTO EM COTAS DE FUNDOS DE INVESTIMENTO	13.077.415/0001-05
25/09/2023	25/09/2023	22/09/2023	RESGATE	1.318.581,75	174	BB PREVIDENCIÁRIO RENDA FIXA FLUXO FUNDO DE INVESTIMENTO EM COTAS DE FUNDOS DE INVESTIMENTO	13.077.415/0001-05
25/09/2023	25/09/2023	25/09/2023	RESGATE	18.000.000,00	175	BB PREVIDENCIÁRIO RENDA FIXA FLUXO FUNDO DE INVESTIMENTO EM COTAS DE FUNDOS DE INVESTIMENTO	13.077.415/0001-05
26/09/2023	26/09/2023	25/09/2023	APLICAÇÃO	9.000.000,00	176	ITAD RENDA FIXA IMA-B ATIVO FUNDO DE INVESTIMENTO EM COTAS DE FUNDOS DE INVESTIMENTO	05.073.656/0001-58
26/09/2023	26/09/2023	25/09/2023	APLICAÇÃO	9.000.000,00	177	SANTANDER IMA-B PREMIUM FIC RENDA FIXA	13.455.117/0001-01
27/09/2023	27/09/2023	26/09/2023	RESGATE	12.800.000,00	178	BB PREVIDENCIÁRIO RENDA FIXA FLUXO FUNDO DE INVESTIMENTO EM COTAS DE FUNDOS DE INVESTIMENTO	13.077.415/0001-05
28/09/2023	28/09/2023	26/09/2023	APLICAÇÃO	12.800.000,00	179	FUNDO DE INVESTIMENTO EM COTAS DE FUNDOS DE INVESTIMENTO RENDA FIXA CURTO PRAZO PODER PÚBLICO	13.397.466/0001-14
28/09/2023	28/09/2023	27/09/2023	APLICAÇÃO	610.501,20	180	BB PREVIDENCIÁRIO RENDA FIXA FLUXO FUNDO DE INVESTIMENTO EM COTAS DE FUNDOS DE INVESTIMENTO	13.077.415/0001-05
02/10/2023	02/10/2023	28/09/2023	RESGATE	12.945.297,36	181	FUNDO DE INVESTIMENTO EM COTAS DE FUNDOS DE INVESTIMENTO RENDA FIXA CURTO PRAZO PODER PÚBLICO	13.397.466/0001-14
03/10/2023	03/10/2023	28/09/2023	APLICAÇÃO	1.484.171,83	182	BB PREVIDENCIÁRIO RENDA FIXA FLUXO FUNDO DE INVESTIMENTO EM COTAS DE FUNDOS DE INVESTIMENTO	13.077.415/0001-05
05/10/2023	05/10/2023	02/10/2023	RESGATE	2.955.814,82	183	BB PREVIDENCIÁRIO RENDA FIXA FLUXO FUNDO DE INVESTIMENTO EM COTAS DE FUNDOS DE INVESTIMENTO	13.077.415/0001-05
05/10/2023	05/10/2023	03/10/2023	RESGATE	17.181,79	184	FUNDO DE INVESTIMENTO EM COTAS DE FUNDOS DE INVESTIMENTO RENDA FIXA CURTO PRAZO PODER PÚBLICO	13.397.466/0001-14
06/10/2023	06/10/2023	05/10/2023	RESGATE	254.199,08	185	FUNDO DE INVESTIMENTO EM COTAS DE FUNDOS DE INVESTIMENTO RENDA FIXA CURTO PRAZO PODER PÚBLICO	13.397.466/0001-14
09/10/2023	09/10/2023	05/10/2023	APLICAÇÃO	6.860,74	186	BB PREVIDENCIÁRIO RENDA FIXA FLUXO FUNDO DE INVESTIMENTO EM COTAS DE FUNDOS DE INVESTIMENTO	13.077.415/0001-05
10/10/2023	10/10/2023	06/10/2023	RESGATE	2.876,81	187	BB PREVIDENCIÁRIO RENDA FIXA FLUXO FUNDO DE INVESTIMENTO EM COTAS DE FUNDOS DE INVESTIMENTO	13.077.415/0001-05
11/10/2023	11/10/2023	09/10/2023	APLICAÇÃO	9.695.877,25	188	BB PREVIDENCIÁRIO RENDA FIXA FLUXO FUNDO DE INVESTIMENTO EM COTAS DE FUNDOS DE INVESTIMENTO	13.077.415/0001-05
13/10/2023	13/10/2023	10/10/2023	APLICAÇÃO	1.985.260,42	189	FUNDO DE INVESTIMENTO EM COTAS DE FUNDOS DE INVESTIMENTO RENDA FIXA CURTO PRAZO PODER PÚBLICO	13.397.466/0001-14
16/10/2023	16/10/2023	11/10/2023	APLICAÇÃO	14.360.896,52	190	BB PREVIDENCIÁRIO RENDA FIXA FLUXO FUNDO DE INVESTIMENTO EM COTAS DE FUNDOS DE INVESTIMENTO	13.077.415/0001-05
17/10/2023	17/10/2023	13/10/2023	APLICAÇÃO	151.063,55	191	BB PREVIDENCIÁRIO RENDA FIXA FLUXO FUNDO DE INVESTIMENTO EM COTAS DE FUNDOS DE INVESTIMENTO	13.077.415/0001-05
17/10/2023	17/10/2023	16/10/2023	APLICAÇÃO	6.420,00	192	BB PREVIDENCIÁRIO RENDA FIXA FLUXO FUNDO DE INVESTIMENTO EM COTAS DE FUNDOS DE INVESTIMENTO	13.077.415/0001-05
23/10/2023	23/10/2023	17/10/2023	APLICAÇÃO	41.920,79	193	BB PREVIDENCIÁRIO RENDA FIXA FLUXO FUNDO DE INVESTIMENTO EM COTAS DE FUNDOS DE INVESTIMENTO	13.077.415/0001-05
25/10/2023	25/10/2023	17/10/2023	RESGATE	29.275,25	194	FUNDO DE INVESTIMENTO EM COTAS DE FUNDOS DE INVESTIMENTO RENDA FIXA CURTO PRAZO PODER PÚBLICO	13.397.466/0001-14
25/10/2023	25/10/2023	23/10/2023	RESGATE	33.749,92	195	FUNDO DE INVESTIMENTO EM COTAS DE FUNDOS DE INVESTIMENTO RENDA FIXA CURTO PRAZO PODER PÚBLICO	13.397.466/0001-14
26/10/2023	26/10/2023	25/10/2023	RESGATE	11.000.000,00	196	BB PREVIDENCIÁRIO RENDA FIXA FLUXO FUNDO DE INVESTIMENTO EM COTAS DE FUNDOS DE INVESTIMENTO	13.077.415/0001-05
27/10/2023	27/10/2023	25/10/2023	RESGATE	11.000.000,00	197	FUNDO DE INVESTIMENTO EM COTAS DE FUNDOS DE INVESTIMENTO RENDA FIXA CURTO PRAZO PODER PÚBLICO	13.397.466/0001-14
30/10/2023	30/10/2023	26/10/2023	RESGATE	12.560.715,85	198	FUNDO DE INVESTIMENTO EM COTAS DE FUNDOS DE INVESTIMENTO RENDA FIXA CURTO PRAZO PODER PÚBLICO	13.397.466/0001-14
31/10/2023	31/10/2023	27/10/2023	RESGATE	1.318.581,75	199	BB PREVIDENCIÁRIO RENDA FIXA FLUXO FUNDO DE INVESTIMENTO EM COTAS DE FUNDOS DE INVESTIMENTO	13.077.415/0001-05

PANORAMA MACROECONOMICO

Outubro foi mais um mês em que os desafios fiscais internos e a abertura da curva de juros longa nos EUA, continuam afetando os preços dos ativos no Brasil. As incertezas a respeito do compromisso fiscal do governo atual e a alta dos juros de longo prazo no mercado americano estressaram as curvas de juros no mercado doméstico, prejudicaram o desempenho dos fundos de títulos públicos, principalmente os de vencimentos mais longos. Nesse cenário, o mercado sofreu junto com o mercado de juros e o Ibovespa teve mais um mês de desempenho negativo (-2,94%).



Documento Assinado Digitalmente por: MARCONI MUZZIO PIRES DE PAIVA FILHO
 Acesse em: <https://etec.tee.pe.gov.br/epp/validaDoc.aspx?CodigoDoDocumento:9e9a4b28-7b0f-4b3c-8ade-98051f3c11b>

DESEMPENHO DA CARTEIRA DE INVESTIMENTOS RECIPREV

IPCA do mês de	NOVEMBRO	0,00%	Meta Atuarial para o Ano de 2023			IPCA + 5,1% ao ano		
Meta Atuarial para o mês de	NOVEMBRO	0,00%	Meta Atuarial acumulada no ano de 2023			0,00%		
Rentabilidade da Carteira de Investimentos Reciprev em	NOVEMBRO	0,00%	Sendo					
Rentabilidade Acumulada da Carteira de Investimentos Reciprev no ano de 2023		0,00%	Renda Fixa	0,00%	Renda Variável	0,00%	Exterior	0,00%
Percentual de atingimento da meta atuarial acumulada no ano de 2023		-1,25%	Estruturados	0,00%	Imobiliários	0,00%	Consignados	0,00%

A Carteira de Investimentos do Fundo Previdenciário Reciprev possui a maior parte de seus recursos aplicados em TPF e Letras Financeiras marcados pela curva de juros. Possui, ainda, valores significativos aplicados em Renda Variável.

Este relatório mensal da Carteira de Investimentos do Fundo Previdenciário Reciprev em conformidade com a Portaria MPS Nº 1.467/2022, que submetemos ao Comitê de Investimentos da Autarquia Municipal de Previdência e Assistência Social para deliberação e controle.

Os fundos de investimentos que compõem a Carteira de Investimentos Reciprev e que possuem ícones constam do site: reciprev.recife.pe.gov.br.

Andreson Carlos Gomes de Oliveira
Gerente Geral de Investimentos

Marco Aurélio Correia Pinheiro
Chefe de Divisão de Investimentos

Gustavo Lins Dourado
Equipe Investimentos

PARECER DO COMITÊ DE INVESTIMENTOS DA AUTARQUIA MUNICIPAL DE PREVIDÊNCIA E ASSISTÊNCIA SOCIAL DOS SERVIDORES (RECIPREV)

Concordamos com as informações do presente relatório.

Marconi Muzzio Pires de Paiva Filho
Diretor Presidente

Francisco Canindé Antunes Furtado Junior
Diretor Vice-Presidente

Andreson Carlos Gomes de Oliveira
Gerente Geral de Investimentos

Marco Aurélio Correia Pinheiro
Chefe de Divisão de Investimentos

Gustavo Lins Dourado
Equipe Investimentos

José Ricardo Wanderlei Dantas de Oliveira
Representante da Controladoria Geral do Município de Recife

Roberto Wagner Martins Mateus
Secretaria de Planejamento, Gestão e Transformação Digital da Prefeitura do Recife

Originais assinados e arquivados na Reciprev

Recife (PE), 16 de novembro de 2023

ASSINATURAS



Documento Assinado Digitalmente por: MARCONI MUZZIO PIREZ DE PAIVA FILHO
Acesse em: <https://etce.tce-pe.gov.br/epp/validaDoc.seam> Código do documento: 9e944b28-7b0f-4b3c-8ade-98051f3c11b

Relatório Mensal de Investimentos
Portaria MPS N° 1.467/2022 (Por ser acumulado do ano em curso contempla os relatórios trimestrais)



Autarquia Municipal de Previdência e Assistência Social - Saúde dos Servidores
Relatório mensal e acumulado anual da Carteira de Investimentos RECIPREV

Data da Posição: 29/09/2023

Composição da Carteira de Investimentos RECIPREV (Gestores)			
Renda Fixa			
TESOURO NACIONAL	MARCADO NA CURVA	R\$ 1.877.290.313,31	60,64%
BANCO BRADESCO S.A. (GRUPO BRADESCO)	LETRAS FINANCEIRAS - MARCADO NA CURVA	R\$ 298.000.160,44	9,63%
CAIXA DTVM S/A		R\$ 85.959.410,52	2,78%
BANCO DO NORDESTE DO BRASIL S.A.		R\$ 75.483.288,27	2,44%
BB DTVM (GRUPO BANCO DO BRASIL)		R\$ 54.923.473,01	1,77%
XP VISTA ASSET MANAGEMENT LTDA		R\$ 34.568.075,75	1,12%
SANTANDER BRASIL ASSET MANAGEMENT		R\$ 23.965.527,98	0,77%
ITAU UNIBANCO ASSET MANAGEMENT LTDA		R\$ 23.640.009,41	0,76%
MONGERAL AEGON INVESTIMENTOS LTDA		R\$ 13.426.374,66	0,43%
SOMMA INVESTIMENTOS S/A		R\$ 7.130.967,96	0,23%
BRAM - DTVM (GRUPO BRADESCO)		R\$ 768.474,12	0,02%
SINGULARE CTVM S.A.		R\$ 21.812,97	0,00%
TOTAL RF		R\$ 2.495.177.888,39	80,60%
Renda Variável			
VINCI EQUITIES GESTORA DE RECURSOS LTDA (GRUPO VINCI PARTNERS)		R\$ 124.383.397,05	4,02%
BB DTVM (GRUPO BANCO DO BRASIL)		R\$ 81.953.015,71	2,65%
CONSTANCIA INVESTIMENTOS LTDA		R\$ 77.735.847,45	2,51%
AZ QUEST INVESTIMENTOS LTDA		R\$ 56.151.664,42	1,81%
BRAM - DTVM (GRUPO BRADESCO)		R\$ 44.587.461,54	1,44%
CAIXA DTVM S/A		R\$ 41.802.434,09	1,35%
BNP PARIBAS ASSET MANAGEMENT BRASIL (GRUPO BNP)		R\$ 35.427.053,67	1,14%
OCCAM BRASIL GESTÃO DE RECURSOS LTDA		R\$ 34.616.916,77	1,12%
SOMMA INVESTIMENTOS S/A		R\$ 32.781.730,69	1,06%
XP GESTÃO DE RECURSOS LTDA		R\$ 27.038.612,37	0,87%
FINACAP INVESTIMENTOS LTDA		R\$ 23.557.870,14	0,76%
SULAMÉRICA INVESTIMENTOS GESTORA DE RECURSOS S.A.		R\$ 11.815.082,02	0,38%
TOTAL RV		R\$ 591.851.085,93	19,12%
Fundos Estruturados			
QUELUZ GESTÃO DE RECURSOS FINANCEIROS LTDA		R\$ 6.169.054,97	0,20%
TOTAL ESTRUTURADOS		R\$ 6.169.054,97	0,20%
Fundos Imobiliários			
SINGULARE CTVM S.A.		R\$ 1.630.904,69	0,05%
RIO BRAVO INVESTIMENTOS LTDA		R\$ 853.390,45	0,03%
TOTAL IMOBILIÁRIO		R\$ 2.484.295,13	0,08%
SALDO CONTA CORRENTE		R\$ 2,00	0,00%
PATRIMÔNIO		R\$ 3.095.682.326,43	100,00%

Composição da Carteira de Investimentos RECIPREV (Administradores)			
Renda Fixa			
TESOURO NACIONAL		R\$ 1.877.290.313,31	60,64%
BANCO BRADESCO S.A. (GRUPO BRADESCO)		R\$ 298.768.634,56	9,65%
SANTANDER CACEIS BRASIL DTVM		R\$ 110.051.364,02	3,55%
CAIXA ECONOMICA FEDERAL		R\$ 85.959.410,52	2,78%
BB DTVM (GRUPO BANCO DO BRASIL)		R\$ 54.923.473,01	1,77%
BANCO SANTANDER (BRASIL) S.A.		R\$ 23.965.527,98	0,77%
ITAU UNIBANCO S.A.		R\$ 23.640.009,41	0,76%
BEM - DTVM LTDA (GRUPO BRADESCO)		R\$ 20.557.342,62	0,66%
SINGULARE CTVM S.A.		R\$ 21.812,97	0,00%
TOTAL RF		R\$ 2.495.177.888,39	80,60%
Renda Variável			
BEM - DTVM LTDA (GRUPO BRADESCO)		R\$ 325.938.186,28	10,53%
CAIXA ECONOMICA FEDERAL		R\$ 121.494.217,90	3,92%
BB DTVM (GRUPO BANCO DO BRASIL)		R\$ 81.953.015,71	2,65%
BANCO BNP PARIBAS BRASIL S.A. (GRUPO BNP)		R\$ 35.427.053,67	1,14%
SANTANDER CACEIS BRASIL DTVM		R\$ 27.038.612,37	0,87%
TOTAL RV		R\$ 591.851.085,93	19,12%
Fundos Estruturados			
BNY MELLON SERVIÇOS FINANCEIROS DTVM S.A.		R\$ 6.169.054,97	0,20%
TOTAL ESTRUTURADOS		R\$ 6.169.054,97	0,20%
Fundos Imobiliários			
SINGULARE CTVM S.A.		R\$ 1.630.904,69	0,05%
BB DTVM (GRUPO BANCO DO BRASIL)		R\$ 853.390,45	0,03%
TOTAL IMOBILIÁRIO		R\$ 2.484.295,13	0,08%
SALDO CONTA CORRENTE		R\$ 2,00	0,00%
PATRIMÔNIO		R\$ 3.095.682.326,43	100,00%

RESUMO GERAL POR ADMINISTRADOR DE RECURSOS			
TESOURO NACIONAL		R\$ 1.877.290.313,31	60,64%
BANCO BRADESCO S.A. (GRUPO BRADESCO)		R\$ 648.672.348,82	20,95%
CAIXA ECONOMICA FEDERAL		R\$ 207.453.628,42	6,70%
BB DTVM (GRUPO BANCO DO BRASIL)		R\$ 137.729.879,17	4,45%
SANTANDER CACEIS BRASIL DTVM		R\$ 137.089.976,39	4,43%
BANCO BNP PARIBAS BRASIL S.A. (GRUPO BNP)		R\$ 35.427.053,67	1,14%
BEM - DTVM LTDA (GRUPO BRADESCO)		R\$ 20.557.342,62	0,66%
BANCO SANTANDER (BRASIL) S.A.		R\$ 23.640.009,41	0,76%
BNY MELLON SERVIÇOS FINANCEIROS DTVM S.A.		R\$ 6.169.054,97	0,20%
SINGULARE CTVM S.A.		R\$ 1.652.717,65	0,05%
TOTAL		R\$ 3.095.682.326,43	100,00%



ATIVOS DA CARTEIRA DE INVESTIMENTOS RECIPREV

Nome do Fundo	Gestor	Administrador	Taxa de Administração Anual (%)	Benchmark (Índice de Referência anual)	Taxa Performance*	% PL RECIPREV	% PL Fundo	Valor (R\$)	CNPJ	Rentabilidade do Produto (mensal)	Rentabilidade do Produto (anual)	Prazo de Liquidação	Artigo da Resolução do Conselho do Fundo	Risco do Fundo
BB PREVIDENCIÁRIO RENDA FIXA FLUXO FUNDO DE INVESTIMENTO EM COTAS DE FUNDOS DE INVESTIMENTO	BB DTVM (GRUPO BANCO DO BRASIL)	BB DTVM (GRUPO BANCO DO BRASIL)	1,00%	CDI	Nº o possui	0,25%	0,23%	R\$ 7.727.694,54	13.077.415/0001-05	0,90%	9,12%	Curto Prazo	Fundos de Investimento em Renda Fixa - Geral - Art. 71, III, "a"	Risco Alto
BB PREVIDENCIÁRIO RENDA FIXA TÍTULOS PÚBLICOS IPCA III FUNDO DE INVESTIMENTO	BB DTVM (GRUPO BANCO DO BRASIL)	BB DTVM (GRUPO BANCO DO BRASIL)	0,20%	IPCA + 6,00%	Nº o possui	0,55%	9,05%	R\$ 17.058.663,36	19.303.795/0001-35	1,09%	8,79%	Longo Prazo	Fundos de Investimento - 100% Títulos Públicos SELIC - Art. 71, I, "b"	Risco Alto
BB PREVIDENCIÁRIO RENDA FIXA TÍTULOS PÚBLICOS IPCA VI FUNDO DE INVESTIMENTO	BB DTVM (GRUPO BANCO DO BRASIL)	BB DTVM (GRUPO BANCO DO BRASIL)	0,20%	IMA-B	Nº o possui	0,36%	10,61%	R\$ 11.101.487,29	19.523.306/0001-50	1,09%	8,78%	Médio Prazo	Fundos de Investimento - 100% Títulos Públicos SELIC - Art. 71, I, "b"	Risco Alto
BB PREVIDENCIÁRIO RENDA FIXA IDKA2 TÍTULOS PÚBLICOS FUNDO DE INVESTIMENTO	BB DTVM (GRUPO BANCO DO BRASIL)	BB DTVM (GRUPO BANCO DO BRASIL)	0,20%	IDKA IPCA 2A	Nº o possui	0,61%	0,31%	R\$ 19.035.627,83	13.322.205/0001-35	0,21%	8,59%	Curto Prazo	Fundos de Investimento - 100% Títulos Públicos SELIC - Art. 71, I, "b"	Risco Baixo
BNB SOBERANO FUNDO DE INVESTIMENTO RENDA FIXA	BANCO DO NORDESTE DO BRASIL S.A.	SANTANDER CACEIS BRASIL DTVM	0,20%	CDI	Nº o possui	2,44%	4,34%	R\$ 75.483.288,27	30.568.193/0001-42	0,99%	9,90%	Curto Prazo	Fundos de Investimento - 100% Títulos Públicos SELIC - Art. 71, I, "b"	Risco Baixo
SOMMA TORINO FI RENDA FIXA CRÉDITO PRIVADO	SOMMA INVESTIMENTOS S/A	BEM - DTVM LTDA (GRUPO BRADESCO)	0,50%	CDI	Nº o possui	0,23%	3,45%	R\$ 7.130.967,96	28.206.220/0001-95	1,26%	7,99%	Curto Prazo	Fundos de Investimento em Renda Fixa - Crédito Privado - Art. 71, V, "b"	Risco Alto
FUNDO DE INVESTIMENTO EM COTAS DE FUNDOS DE INVESTIMENTO RENDA FIXA CURTO PRAZO PODER PÚBLICO	BRAM - DTVM (GRUPO BRADESCO)	BANCO BRADESCO S.A. (GRUPO BRADESCO)	1,50%	CDI	Nº o possui	0,02%	0,04%	R\$ 768.474,12	13.397.466/0001-14	0,81%	8,24%	Curto Prazo	Fundos de Investimento em Renda Fixa - Geral - Art. 71, III, "a"	Risco Baixo
LETRA FINANCEIRA DO BRADESCO LF00220095R (12882370000000002688)	BANCO BRADESCO S.A. (GRUPO BRADESCO)	BANCO BRADESCO S.A. (GRUPO BRADESCO)	0,00%	IPCA+ 6,71%	Nº o possui	6,73%	-	R\$ 208.340.704,12	00.066.670/0001-00	0,74%	8,99%	Médio Prazo	Ativos de Renda Fixa Emitidos por Instituições Financeiras - Art. 71, IV	Risco Baixo
LETRA FINANCEIRA DO BRADESCO LF0022001E1 (12882370000000003145)	BANCO BRADESCO S.A. (GRUPO BRADESCO)	BANCO BRADESCO S.A. (GRUPO BRADESCO)	0,00%	IPCA+ 6,60%	Nº o possui	2,90%	-	R\$ 89.659.456,32	00.066.670/0001-00	0,75%	8,89%	Médio Prazo	Ativos de Renda Fixa Emitidos por Instituições Financeiras - Art. 71, IV	Risco Baixo
FUNDO DE INVESTIMENTO CAIXA BRASIL 2024 IV TÍTULOS PÚBLICOS RENDA FIXA	CAIXA DTVM S/A	CAIXA ECONOMICA FEDERAL	0,20%	IMA-B	Nº o possui	0,89%	5,61%	R\$ 27.423.872,85	18.598.288/0001-03	1,10%	8,79%	Médio Prazo	Fundos de Investimento - 100% Títulos Públicos SELIC - Art. 71, I, "b"	Risco Baixo
FUNDO DE INVESTIMENTO CAIXA BRASIL 2024 IV TÍTULOS PÚBLICOS RENDA FIXA	CAIXA DTVM S/A	CAIXA ECONOMICA FEDERAL	0,20%	IMA-B	Nº o possui	1,07%	0,87%	R\$ 33.023.580,20	20.139.595/0001-78	1,10%	8,80%	Médio Prazo	Fundos de Investimento - 100% Títulos Públicos SELIC - Art. 71, I, "b"	Risco Baixo
FUNDO DE INVESTIMENTO CAIXA BRASIL 2030 II TÍTULOS PÚBLICOS RENDA FIXA	CAIXA DTVM S/A	CAIXA ECONOMICA FEDERAL	0,20%	IMA-B	Nº o possui	0,24%	0,78%	R\$ 7.466.930,16	19.769.046/0001-06	-1,21%	10,94%	Longo Prazo	Fundos de Investimento - 100% Títulos Públicos SELIC - Art. 71, I, "b"	Risco Baixo
FUNDO DE INVESTIMENTO CAIXA BRASIL 2030 III TÍTULOS PÚBLICOS RENDA FIXA	CAIXA DTVM S/A	CAIXA ECONOMICA FEDERAL	0,20%	IMA-B	Nº o possui	0,38%	5,06%	R\$ 11.799.525,08	20.139.534/0001-00	-1,22%	10,92%	Longo Prazo	Fundos de Investimento - 100% Títulos Públicos SELIC - Art. 71, I, "b"	Risco Baixo
CAIXA BRASIL IDKA IPCA 2A TÍTULOS PÚBLICOS RENDA FIXA LONGO PRAZO	CAIXA DTVM S/A	CAIXA ECONOMICA FEDERAL	0,20%	IDKA IPCA 2A	Nº o possui	0,18%	0,11%	R\$ 5.689.354,17	14.386.926/0001-71	0,36%	8,41%	Curto Prazo	Fundos de Investimento - 100% Títulos Públicos SELIC - Art. 71, I, "b"	Risco Médio
CAIXA BRASIL DISPONIBILIDADES FIC RENDA FIXA	CAIXA DTVM S/A	CAIXA ECONOMICA FEDERAL	0,80%	Nº o Possui	Nº o possui	0,02%	0,06%	R\$ 556.148,06	14.508.643/0001-55	0,90%	4,79%	Curto Prazo	Fundos de Investimento - 100% Títulos Públicos SELIC - Art. 71, I, "h"	Risco Muito Baixo
XP INFLAÇÃO REFERENCIADO IPCA FUNDO DE INVESTIMENTO RENDA FIXA LONGO PRAZO	XP VISTA ASSET MANAGEMENT LTDA	SANTANDER CACEIS BRASIL DTVM	0,50%	IPCA	Nº o possui	1,12%	10,97%	R\$ 34.568.075,75	14.146.491/0001-98	-0,49%	6,94%	Curto Prazo	Fundos de Investimento em Renda Fixa - Geral - Art. 71, III, "a"	Risco Alto



Documento Assinado Digitalmente por: MARCONI MUZZIO Pires DE PAIVA FILHO
 Acesso em: https://etec.leg.br/pe.gov.br/ep/validador/assinatura/9e94402e7b0f4b0c8ade98051f3911b

Nome do Fundo	Gestor	Administrador	Taxa de Administração Anual (%)	Benchmark (Índice de Referência anual)	Taxa Performance*	% PL RECIPIEV	% PL Fundo	Valor (R\$)	CNPJ	Rentabilidade do Produto (mensal)	Rentabilidade do Produto (anual)	Prazo de Liquidação	Artigo da Resolução do CDB	Risco
FUNDO DE INVESTIMENTO EM DIREITOS CREDITÍCIOS MULTISSECTORIAL INVEST DUNAS LP (COTAS SNI/TORES)	SINGULARE CTVM S.A.	SINGULARE CTVM S.A.	0,20%	125% do DI	Nº o possui	0,00%	14,22%	R\$ 21.812,97	13.633.964/0001-19	79,98%	102,93%	Médio Prazo	Fundos de Investimento em Direitos Creditórios (FIDC) - Cota S, nior - Art. 71, V, "a"	Risco Alto
MAG INFLAÇÃO ALOCAÇÃO DINMICA FUNDO DE INVESTIMENTO RENDA FIXA LONGO PRAZO	MONGERAL AEGON INVESTIMENTOS LTDA	BEM - DTVM LTDA (GRUPO BRADESCO)	0,50%	IMA-B	0,2	0,43%	5,87%	R\$ 13.426.374,66	14.115.118/0001-70	-0,96%	10,68%	Curto Prazo	Fundos de Investimento - 100% Títulos Públicos SELIC - Art. 71, I, "b"	Risco Baixo
ITAU RENDA FIXA IMA-B ATIVO FUNDO DE INVESTIMENTO EM COTAS DE FUNDOS DE INVESTIMENTO	ITAU UNIBANCO ASSET MANAGEMENT LTDA	ITAU UNIBANCO S.A.	0,50%	IMA-B	Nº o possui	0,76%	5,02%	R\$ 23.640.009,41	05.073.656/0001-58	-1,26%	10,64%	Curto Prazo	Fundos de Investimento em Renda Fixa - Geral - Art. 71, III, "a"	Risco Médio
SANTANDER IMA-B 5 PREMIUM FIC RENDA FIXA	SANTANDER BRASIL ASSET MANAGEMENT	BANCO SANTANDER (BRASIL) S.A.	0,10%	IMA-B5	Nº o possui	0,77%	2,14%	R\$ 23.965.527,98	13.455.117/0001-01	0,11%	8,70%	Curto Prazo	Fundos de Investimento - 100% Títulos Públicos SELIC - Art. 71, I, "b"	Risco Médio
TESOURO IPCA COM JUROS SEMESTRAIS (ANTIGA NTN-B 2045)-CÓDIGO: 10359219 (7604)	TESOURO NACIONAL	TESOURO NACIONAL	0,00%	IPCA+ 7.002299%	Nº o possui	1,23%	-	R\$ 37.978.554,63		0,79%	9,17%	Longo Prazo	Títulos Públicos de Emissão do Tesouro Nacional - SELIC - Art. 71, I, "a"	Risco Baixo
TESOURO IPCA COM JUROS SEMESTRAIS (ANTIGA NTN-B 2045)-CÓDIGO: 10359220 (7608)	TESOURO NACIONAL	TESOURO NACIONAL	0,00%	IPCA+ 7.002655%	Nº o possui	2,64%	-	R\$ 81.650.327,05		0,79%	9,17%	Longo Prazo	Títulos Públicos de Emissão do Tesouro Nacional - SELIC - Art. 71, I, "a"	Risco Baixo
TESOURO IPCA COM JUROS SEMESTRAIS (ANTIGA NTN-B 2045)-CÓDIGO: 6650570 (7647)	TESOURO NACIONAL	TESOURO NACIONAL	0,00%	IPCA+ 6.261127%	Nº o possui	1,33%	-	R\$ 41.229.809,42		0,73%	8,61%	Longo Prazo	Títulos Públicos de Emissão do Tesouro Nacional - SELIC - Art. 71, I, "a"	Risco Baixo
TESOURO IPCA COM JUROS SEMESTRAIS (ANTIGA NTN-B 2045)-CÓDIGO: 6650571 (7632)	TESOURO NACIONAL	TESOURO NACIONAL	0,00%	IPCA+ 6.269771%	Nº o possui	1,33%	-	R\$ 41.189.221,59		0,73%	8,62%	Longo Prazo	Títulos Públicos de Emissão do Tesouro Nacional - SELIC - Art. 71, I, "a"	Risco Baixo
TESOURO IPCA COM JUROS SEMESTRAIS (NTN-B 2045 - CÓDIGO: 15759226)	TESOURO NACIONAL	TESOURO NACIONAL	0,00%	IPCA+ 4,86%	Nº o possui	1,57%	-	R\$ 48.624.587,81		0,63%	7,54%	Longo Prazo	Títulos Públicos de Emissão do Tesouro Nacional - SELIC - Art. 71, I, "a"	Risco Baixo
TESOURO IPCA COM JUROS SEMESTRAIS (NTN-B 2045 - CÓDIGO: 15759225)	TESOURO NACIONAL	TESOURO NACIONAL	0,00%	IPCA+ 4,86%	Nº o possui	1,57%	-	R\$ 48.624.587,81		0,63%	7,54%	Longo Prazo	Títulos Públicos de Emissão do Tesouro Nacional - SELIC - Art. 71, I, "a"	Risco Baixo
TESOURO IPCA COM JUROS SEMESTRAIS (NTN-B 2045 - CÓDIGO: 15759224)	TESOURO NACIONAL	TESOURO NACIONAL	0,00%	IPCA+ 4,86%	Nº o possui	1,57%	-	R\$ 48.624.587,81		0,63%	7,54%	Longo Prazo	Títulos Públicos de Emissão do Tesouro Nacional - SELIC - Art. 71, I, "a"	Risco Baixo
TESOURO IPCA COM JUROS SEMESTRAIS (NTN-B 2040 - CÓDIGO: 15860603)	TESOURO NACIONAL	TESOURO NACIONAL	0,00%	IPCA+ 4,94%	Nº o possui	6,04%	-	R\$ 186.871.156,76		0,63%	7,59%	Longo Prazo	Títulos Públicos de Emissão do Tesouro Nacional - SELIC - Art. 71, I, "a"	Risco Baixo
TESOURO IPCA COM JUROS SEMESTRAIS (NTN-B 2040 - CÓDIGO: 15860602)	TESOURO NACIONAL	TESOURO NACIONAL	0,00%	IPCA+ 4,94%	Nº o possui	0,75%	-	R\$ 23.358.894,60		0,63%	7,59%	Longo Prazo	Títulos Públicos de Emissão do Tesouro Nacional - SELIC - Art. 71, I, "a"	Risco Muito Baixo
TESOURO IPCA COM JUROS SEMESTRAIS (NTN-B 2040 - CÓDIGO: 15860600)	TESOURO NACIONAL	TESOURO NACIONAL	0,00%	IPCA+ 4,94%	Nº o possui	1,51%	-	R\$ 46.717.789,19		0,63%	7,59%	Longo Prazo	Títulos Públicos de Emissão do Tesouro Nacional - SELIC - Art. 71, I, "a"	Risco Muito Baixo
TESOURO IPCA COM JUROS SEMESTRAIS (NTN-B 2040 - CÓDIGO: 15917043)	TESOURO NACIONAL	TESOURO NACIONAL	0,00%	IPCA+ 5,00%	Nº o possui	1,74%	-	R\$ 53.848.586,69		0,64%	4,87%	Longo Prazo	Títulos Públicos de Emissão do Tesouro Nacional - SELIC - Art. 71, I, "a"	Risco Muito Baixo



Documento Assinado Digitalmente por: MARCONI MUZZIO PRES DE PAIVA FILHO
 Acesse em: <https://www.gov.br/pp/validador/seam> Código do documento: 96944028-710f-4b3c-8a1e-98051173c11b

Nome do Fundo	Gestor	Administrador	Taxa de Administração Anual (%)	Benchmark (Índice de Referência anual)	Taxa Performance*	% PL RECIPREV	% PL Fundo	Valor (R\$)	CNPJ	Rentabilidade do Produto (mensal)	Rentabilidade do Produto (anual)	Prazo de Liquidação	Artigo da Resolução nº 4.963/21	Risco
TESOURO IPCA COM JUROS SEMESTRAIS (NTN-B 2040 - CÓDIGO: 17223138)	TESOURO NACIONAL	TESOURO NACIONAL	0,00%	IPCA+ 5,265%	Nº o possui	1,46%	-	R\$ 45.141.787,56		0,66%	4,99%	Longo Prazo	Títulos Públicos de Emissão do Tesouro Nacional - SELIC - Art. 71, I, "a"	Risco Baixo
TESOURO IPCA COM JUROS SEMESTRAIS (NTN-B 2040 - CÓDIGO: 17223139)	TESOURO NACIONAL	TESOURO NACIONAL	0,00%	IPCA+ 5,265%	Nº o possui	4,37%	-	R\$ 135.425.362,68		0,66%	4,99%	Longo Prazo	Títulos Públicos de Emissão do Tesouro Nacional - SELIC - Art. 71, I, "a"	Risco Baixo
TESOURO IPCA COM JUROS SEMESTRAIS (NTN-B 2040 - CÓDIGO: 17223140)	TESOURO NACIONAL	TESOURO NACIONAL	0,00%	IPCA+ 5,265%	Nº o possui	5,83%	-	R\$ 180.567.150,24		0,66%	4,99%	Longo Prazo	Títulos Públicos de Emissão do Tesouro Nacional - SELIC - Art. 71, I, "a"	Risco Baixo
TESOURO IPCA COM JUROS SEMESTRAIS (NTN-B 2040 - CÓDIGO: 17223141)	TESOURO NACIONAL	TESOURO NACIONAL	0,00%	IPCA+ 5,270%	Nº o possui	1,46%	-	R\$ 45.118.114,79		0,66%	4,99%	Longo Prazo	Títulos Públicos de Emissão do Tesouro Nacional - SELIC - Art. 71, I, "a"	Risco Baixo
TESOURO IPCA COM JUROS SEMESTRAIS (NTN-B 2045 - CÓDIGO: 19447309)	TESOURO NACIONAL	TESOURO NACIONAL	0,00%	IPCA+ 5,730%	Nº o possui	3,65%	-	R\$ 112.987.543,36		0,69%	5,21%	Longo Prazo	Títulos Públicos de Emissão do Tesouro Nacional - SELIC - Art. 71, I, "a"	Risco Baixo
TESOURO IPCA COM JUROS SEMESTRAIS (NTN-B 2040 - CÓDIGO: 37517319)	TESOURO NACIONAL	TESOURO NACIONAL	0,00%	IPCA+ 5,775%	Nº o possui	8,70%	-	R\$ 269.337.782,38		0,70%	2,62%	Longo Prazo	Títulos Públicos de Emissão do Tesouro Nacional - SELIC - Art. 71, I, "a"	Risco Baixo
TESOURO IPCA COM JUROS SEMESTRAIS (NTN-B 2040 - CÓDIGO: 15836500)	TESOURO NACIONAL	TESOURO NACIONAL	0,00%	IPCA+ 4,94%	Nº o possui	1,51%	-	R\$ 46.717.789,19		0,63%	7,59%	Longo Prazo	Títulos Públicos de Emissão do Tesouro Nacional - SELIC - Art. 71, I, "a"	Risco Baixo
TESOURO IPCA COM JUROS SEMESTRAIS (NTN-B 2040 - CÓDIGO: 15836499)	TESOURO NACIONAL	TESOURO NACIONAL	0,00%	IPCA+ 4,93%	Nº o possui	4,53%	-	R\$ 140.302.369,26		0,63%	7,59%	Longo Prazo	Títulos Públicos de Emissão do Tesouro Nacional - SELIC - Art. 71, I, "a"	Risco Baixo
TESOURO IPCA COM JUROS SEMESTRAIS (NTN-B 2045 - CÓDIGO: 15786866)	TESOURO NACIONAL	TESOURO NACIONAL	0,00%	IPCA+ 4,865%	Nº o possui	3,14%	-	R\$ 97.189.724,20		0,63%	7,55%	Longo Prazo	Títulos Públicos de Emissão do Tesouro Nacional - SELIC - Art. 71, I, "a"	Risco Baixo
TESOURO IPCA COM JUROS SEMESTRAIS (NTN-B 2045 - CÓDIGO: 15786865)	TESOURO NACIONAL	TESOURO NACIONAL	0,00%	IPCA+ 4,865%	Nº o possui	4,71%	-	R\$ 145.784.586,30		0,63%	7,55%	Longo Prazo	Títulos Públicos de Emissão do Tesouro Nacional - SELIC - Art. 71, I, "a"	Risco Baixo
Renda Fixa						80,60%		R\$ 2.495.177.888,39			0,64%			
CONSTRNÇIA FUNDAMENTO FIA	CONSTRNÇIA INVESTIMENTOS LTDA	BEM - DTVM LTDA (GRUPO BRADESCO)	2,00%	IBOVESPA	20,00%	2,51%	6,07%	R\$ 77.735.847,45	11.182.064/0001-77	-1,00%	6,85%	Curto Prazo	Fundos de Investimento em Ações - Art. 81, I, "a"	Risco Alto
SOMMA BRASIL FUNDO DE INVESTIMENTO EM AÇÕES	SOMMA INVESTIMENTOS S/A	BEM - DTVM LTDA (GRUPO BRADESCO)	2,00%	IBOVESPA	20,00%	1,06%	10,42%	R\$ 32.781.730,69	14.550.994/0001-24	0,73%	-0,37%	Curto Prazo	Fundos de Investimento em Ações - Art. 81, I, "a"	Risco Alto
AZ QUEST SMALL MID CAPS FUNDO DE INVESTIMENTO EM COTAS DE FUNDOS DE INVESTIMENTO DE AÇÕES	AZ QUEST INVESTIMENTOS LTDA	BEM - DTVM LTDA (GRUPO BRADESCO)	2,00%	Índice Small Cap	20,00%	1,81%	7,12%	R\$ 56.151.664,42	11.392.165/0001-72	-1,06%	5,86%	Curto Prazo	Fundos de Investimento em Ações - Art. 81, I, "a"	Risco Alto
FINACAP MAURITSSDAD FUNDO DE INVESTIMENTO EM AÇÕES	FINACAP INVESTIMENTOS LTDA	BEM - DTVM LTDA (GRUPO BRADESCO)	2,00%	IBOVESPA	20,00%	0,76%	6,93%	R\$ 23.557.870,14	05.964.067/0001-60	0,04%	9,55%	Curto Prazo	Fundos de Investimento em Ações - Art. 81, I, "a"	Risco Alto
BNP PARIBAS ACTION FIC FI AÇÕES	BNP Paribas Asset Management Brasil (GRUPO BNP)	BANCO BNP PARIBAS BRASIL S.A. (GRUPO BNP)	2,00%	IBOVESPA	20,00%	0,45%	6,87%	R\$ 14.030.168,28	12.239.939/0001-92	-0,68%	4,17%	Curto Prazo	Fundos de Investimento em Ações - Art. 81, I, "a"	Risco Alto



Documento Assinado Digitalmente por: MARCONI MUZZIO PRES DE PAIVA FILHO
 Acesse em: <https://www.gov.br/ppa/validador/assinatura> Código do documento: 9e944028b0f4b3c8ade98051f3e11b



Documento Assinado Digitalmente por: MARCONI MUZZIO PRES DE PAIVA FILHO

Assesse em: https://efcfecece-pe.gov.br/epj/vizualizacao_documento: 99944028-7b0f-4b3c-8ade-98051f3c11b

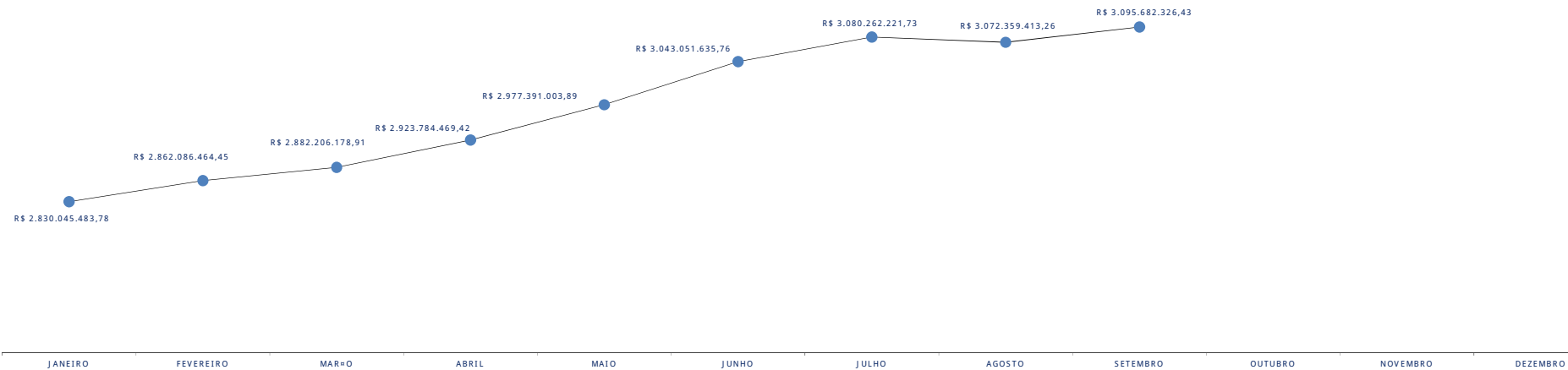
Nome do Fundo	Gestor	Administrador	Taxa de Administra ^{ção} Anual (%)	Benchmark (P ^{re} dic ^{ção} de Refer ^{ência} anual)	Taxa Performance*	% PL RECIPREV	% PL Fundo	Valor (R\$)	CNPJ	Rentabilidade do Produto (mensal)	Rentabilidade do Produto (anual)	Prazo de Liquida ^{ção}	Artigo da Resolu ^{ção} nº 4.963/21	Risco
BNP PARIBAS SMALL CAPS FUNDO DE INVESTIMENTO EM A ^{ções}	BNP Paribas Asset Management Brasil (GRUPO BNP)	BANCO BNP PARIBAS BRASIL S.A. (GRUPO BNP)	2,00%	SMLL	20,00%	0,69%	8,28%	R\$ 21.396.885,39	11.108.013/0001-03	-3,13%	4,37%	Curto Prazo	Fundos de Investimento em A ^{ções} - Art. 81, I, "a"	Risco Alto
BB AC ^{ções} SELE ^{ção} FATORIAL FUNDO DE INVESTIMENTO EM COTAS DE FUNDOS DE INVESTIMENTO	BB DTVM (GRUPO BANCO DO BRASIL)	BB DTVM (GRUPO BANCO DO BRASIL)	2,00%	IBOVESPA	20,00%	2,65%	6,07%	R\$ 81.953.015,71	07.882.792/0001-14	0,47%	4,43%	Curto Prazo	Fundos de Investimento em A ^{ções} - Art. 81, I, "a"	Risco Alto
XP DIVIDENDOS FUNDO DE INVESTIMENTO DE A ^{ções}	XP GEST ^{ção} DE RECURSOS LTDA	SANTANDER CACEIS BRASIL DTVM	3,00%	Sem benchmark	N ^o possui	0,87%	7,98%	R\$ 27.038.612,37	16.575.255/0001-12	1,24%	10,47%	Curto Prazo	Fundos de Investimento em A ^{ções} - Art. 81, I, "a"	Risco Alto
BRADESCO FUNDO DE INVESTIMENTO EM A ^{ções} MID SMALL CAPS	BRAM - DTVM (GRUPO BRADESCO)	BEM - DTVM LTDA (GRUPO BRADESCO)	1,50%	IBRX	N ^o possui	1,44%	6,57%	R\$ 44.587.461,54	06.988.623/0001-09	-2,47%	-6,15%	Curto Prazo	Fundos de Investimento em A ^{ções} - Art. 81, I, "a"	Risco Alto
OCCAM FIC FIA	OCCAM BRASIL GEST ^{ção} DE RECURSOS LTDA	BEM - DTVM LTDA (GRUPO BRADESCO)	2,00%	IBOVESPA	0,2	1,12%	4,47%	R\$ 34.616.916,77	11.628.883/0001.03	0,79%	2,14%	Curto Prazo	Fundos de Investimento em A ^{ções} - Art. 81, I, "a"	Risco Alto
FUNDO DE INVESTIMENTO EM COTAS DE FUNDOS DE INVESTIMENTO DE A ^{ções} CAIXA A ^{ções} MULTIGESTOR	CAIXA DTVM S/A	CAIXA ECONOMICA FEDERAL	1,50%	IBOVESPA	N ^o possui	1,35%	6,65%	R\$ 41.802.434,09	30.068.224/0001-04	-0,01%	6,08%	Curto Prazo	Fundos de Investimento em A ^{ções} - Art. 81, I, "a"	Risco Alto
FUNDO DE INVESTIMENTO EM COTAS DE FUNDOS DE INVESTIMENTO EM A ^{ções} CAIXA VALOR DIVIDENDOS RPPS	VINCI EQUITIES GESTORA DE RECURSOS LTDA (GRUPO VINCI PARTNERS)	CAIXA ECONOMICA FEDERAL	1,72%	IDIV	20,00%	2,57%	8,46%	R\$ 79.691.783,81	15.154.441/0001-15	0,54%	9,82%	Curto Prazo	Fundos de Investimento em A ^{ções} - Art. 81, I, "a"	Risco Alto
SUL AMERICA SELECTION FIC FIA	SULAMERICA INVESTIMENTOS GESTORA DE RECURSOS S.A.	BEM - DTVM LTDA (GRUPO BRADESCO)	2,00%	IVBX-2	20,00%	0,38%	6,53%	R\$ 11.815.082,02	34.525.068/0001-06	-4,43%	1,34%	Curto Prazo	Fundos de Investimento em A ^{ções} - Art. 81, I, "a"	Risco Alto
VINCI GAS DIVIDENDOS FUNDO DE INVESTIMENTO EM A ^{ções}	VINCI EQUITIES GESTORA DE RECURSOS LTDA (GRUPO VINCI PARTNERS)	BEM - DTVM LTDA (GRUPO BRADESCO)	2,00%	IBOVESPA	20,00%	1,44%	9,05%	R\$ 44.691.613,23	07.488.106/0001-25	0,08%	5,93%	Curto Prazo	Fundos de Investimento em A ^{ções} - Art. 81, I, "a"	Risco Alto
Renda Vari ^{ável}						19,12%		R\$ 591.851.085,93			-0,36%			
Exterior						0,00%		R\$ -			0,00%			
BRASIL FLORESTAL - FUNDO DE INVESTIMENTO EM PARTICIPA ^{ções} MULTISTRAT ^{égia}	QUELUZ GEST ^{ção} DE RECURSOS FINANCEIROS LTDA	BNY MELLON SERVI ^{ços} FINANCEIROS DTVM S.A.	1,50%	IPCA+9,00%	N ^o possui	0,20%	4,55%	R\$ 6.169.054,97	12.312.767/0001-35	-0,03%	-0,05%	Curto Prazo	Fundos de Investimento em Participa ^{ções} (FIP) - Art. 10, II	Risco Alto
Fundos Estruturados						0,20%		R\$ 6.169.054,97			-0,03%			
SINGULARE FUNDO DE INVESTIMENTO IMOBILI ^{ário}	SINGULARE CTVM S.A.	SINGULARE CTVM S.A.	1,36%	IPCA+7,50%	20,00%	0,05%	21,31%	R\$ 1.630.904,69	16.841.067/0001-99	-1,75%	10,81%	M ^é dio Prazo	Fundos de Investimento Imobili ^{ário} (FII) - Art. 11	Risco Alto
BB RECE ^{ber} VEIS IMOBILI ^{ários} FUNDO DE INVESTIMENTO IMOBILI ^{ário} . FII	RIO BRAVO INVESTIMENTOS LTDA	BB DTVM (GRUPO BANCO DO BRASIL)	0,85%	IPCA + 6,9506%	20,00%	0,03%	4,83%	R\$ 853.390,45	20.716.161/0001-93	58,23%	1,32%	M ^é dio Prazo	Fundos de Investimento Imobili ^{ário} (FII) - Art. 11	Risco Alto
Fundos Imobili ^{ários}						0,08%		R\$ 2.484.295,13			19,11%			
Emp ^{re} stimos Consignados						0,00%		R\$ -			0,00%			
Saldo Conta Corrente						0,00%		R\$ 2,00						
Total Geral						100,00%		R\$ 3.095.682.326,43			0,47%			

* A taxa de performance sempre ser^á cobrada sobre o valor acima do benchmark.

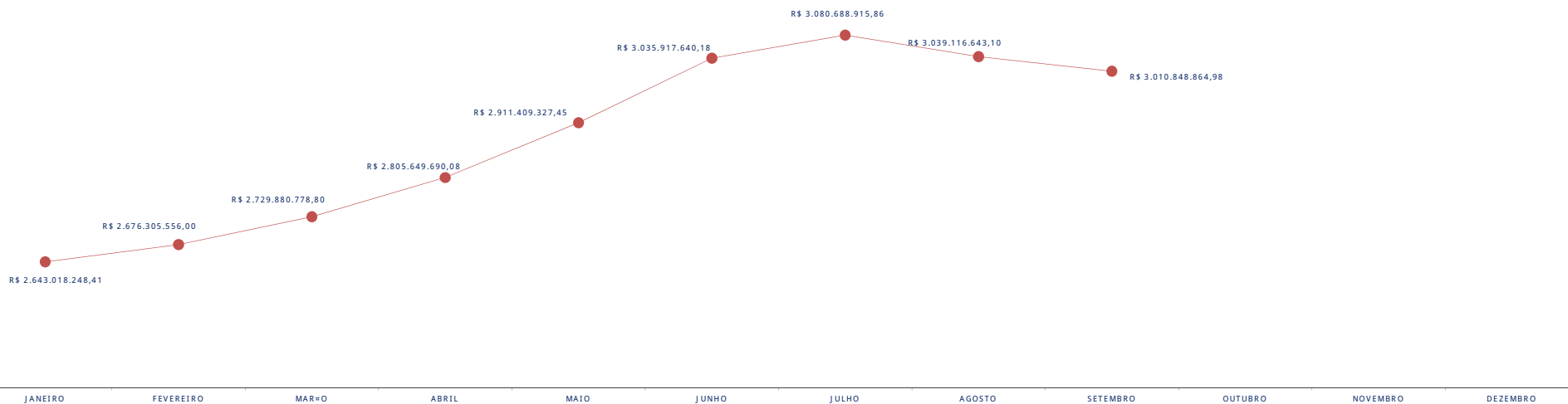
* A partir de 01/01/2019, os t^{ít}ulos p^úblicos do Tesouro Nacional em posse do Fundo Previdenci^{ário} RECIPREV: TESOIRO IPCA COM JUROS SEMESTRAIS COM VENCIMENTO EM 15/05/2045 (ANTIGA NTN-B 2045)-C^ÓDIGO: 10359219; TESOIRO IPCA COM JUROS SEMESTRAIS (ANTIGA NTN-B 2045)-C^ÓDIGO: 10359220; TESOIRO IPCA COM JUROS SEMESTRAIS (ANTIGA NTN-B 2045)-C^ÓDIGO: 6650570 e TESOIRO IPCA COM JUROS SEMESTRAIS (ANTIGA NTN-B 2045)-C^ÓDIGO: 6650571, passaram a ser marcados pela "CURVA DE JUROS", de aqui^{nt} dos t^{ít}ulos, respectivamente: IPCA+7,002299% ; IPCA+7,002655% ; IPCA+6,261127% e IPCA+6,269771% , conforme definido na Pol^{ítica} de Investimentos de 2019 e em conformidade com as normas da Secretaria de Previd^{ência} (Portaria nº 577, de 27 de dezembro de 2017 e Portaria SPREV nº 4, de 05 de fevereiro de 2018). Como os t^{ít}ulos s^{ão} de longo prazo e com expectativa de se levar ao vencimento final, com a marca^{ção} pela curva de juros, evitaremos a volatilidade dos mesmos. O total dos referidos t^{ít}ulos em 31/12/2018, apresentavam "valor de mercado" j^o que eram "marcados" mercado", o valor de R\$ 187.984.960,92. Com a mudan^{ça} de metodologia, passando a ser usada marca^{ção} pela "curva de juros", o valor dos mesmos no dia 01/01/2019, passou a valer R\$ 150.374.784,14, correspondente ao valor de aquisi^{ção} o atualizados pelas taxas de compra de cada um. Deste modo, apesar da redu^{ção} do Patrim^{ônio} Líquido da carteira, no valor equivalente a diferen^{ça} do pre^{ço} mercado e na curva de juros, reduzimos a volatilidade da carteira e utilizamos o valor real dos ativos at^é o seu vencimento, nesta data os pre^{ços} mercado e pela curva de juros se encontram. A partir de setembro de 2021, iniciamos a compra de NTN-B 2040 e 2045, com todas marcadas pela curva de juros.

TESOURO IPCA COM JUROS SEMESTRAIS (ANTIGA NTN-B 2040 E 2045) / Marca ^{ção} o Mercado	R\$ 1.792.456.851,86
Pre ^{ço} da Carteira Mercado	R\$ 3.010.848.864,98
Provis ^{ão} para perdas futuras de investimentos	R\$ 5.118.443,07

Evolução Mensal do Patrimônio Líquido da Carteira de Investimentos na Curva RECIPREV 2023



Evolução Mensal do Patrimônio Líquido da Carteira de Investimentos - Mercado RECIPREV 2023





ADMINISTRADORES DE RECURSOS	GRUPO ECONOMICO DO ADMINISTRADOR DE RECURSOS	GESTORES DE RECURSOS	VALOR	% CARTEIRA	
		GESTOR	VALOR	% CARTEIRA	
		BB DTM (GRUPO BANCO DO BRASIL)	R\$ 136.876.488,72	4,42%	
		RIO BRAVO INVESTIMENTOS LTDA	R\$ 853.390,45	0,03%	
		TOTAL	R\$ 137.729.879,17	4,45%	
		GESTOR	VALOR	% CARTEIRA	
		CAIXA DTM S/A	R\$ 127.761.844,61	4,13%	
		VINCI EQUITIES GESTORA DE RECURSOS LTDA (GRUPO VINCI PARTNERS)	R\$ 79.691.783,81	2,57%	
		TOTAL	R\$ 207.453.628,42	6,70%	
		CUSTODIA	VALOR	% CARTEIRA	
		TESOURO NACIONAL - Valor na Curva	R\$ 1.877.290.313,31	60,64%	
		TESOURO NACIONAL - Valor Mercado	R\$ 1.792.456.851,86	59,53%	
		TOTAL	R\$ 3.669.747.165,17	120,18%	
		GESTOR	VALOR	% CARTEIRA	
		BRAM - DTM (GRUPO BRADESCO)	R\$ 768.474,12	0,02%	
		BANCO BRADESCO S.A. (GRUPO BRADESCO)	R\$ 298.000.160,44	9,63%	
		TOTAL	R\$ 298.768.634,56	9,65%	
		GESTOR	VALOR	% CARTEIRA	
		BRAM - DTM (GRUPO BRADESCO)	R\$ 44.587.461,54	1,44%	
		CONSTANCIA INVESTIMENTOS LTDA	R\$ 77.735.847,45	2,51%	
		SULAMERICA INVESTIMENTOS GESTORA DE RECURSOS S.A.	R\$ 11.815.082,02	0,38%	
		VINCI EQUITIES GESTORA DE RECURSOS LTDA (GRUPO VINCI PARTNERS)	R\$ 44.691.613,23	1,44%	
		MONGERAL AEGON INVESTIMENTOS LTDA	R\$ 13.426.374,66	0,43%	
		AZ QUEST INVESTIMENTOS LTDA	R\$ 56.151.664,42	1,81%	
		SOMMA INVESTIMENTOS S/A	R\$ 39.912.698,65	1,29%	
		OCCAM BRASIL GESTÃO DE RECURSOS LTDA	R\$ 34.616.916,77	1,12%	
		FINACAP INVESTIMENTOS LTDA	R\$ 23.557.870,14	0,76%	
TOTAL	R\$ 346.495.528,90	11,19%			
		GESTOR	VALOR	% CARTEIRA	
		BANCO DO NORDESTE DO BRASIL S.A.	R\$ 75.483.288,27	2,44%	
		XP GESTÃO DE RECURSOS LTDA	R\$ 27.038.612,37	0,87%	
		XP VISTA ASSET MANAGEMENT LTDA	R\$ 34.568.075,75	1,12%	
		SANTANDER BRASIL ASSET MANAGEMENT	R\$ 23.965.527,98	0,77%	
		TOTAL	R\$ 161.055.504,37	5,20%	
Itaú Asset		GESTOR	VALOR	% CARTEIRA	
		ITAU UNIBANCO ASSET MANAGEMENT LTDA	R\$ 23.640.009,41	0,76%	
		TOTAL	R\$ 23.640.009,41	0,76%	
		GESTOR	VALOR	% CARTEIRA	
		QUELUZ GESTÃO DE RECURSOS FINANCEIROS LTDA	R\$ 6.169.054,97	0,20%	
		TOTAL	R\$ 6.169.054,97	0,20%	
		GESTOR	VALOR	% CARTEIRA	
		BNP PARIBAS ASSET MANAGEMENT BRASIL (GRUPO BNP)	R\$ 35.427.053,67	1,14%	
		TOTAL	R\$ 35.427.053,67	1,14%	
		GESTOR	VALOR	% CARTEIRA	
		SINGULARE CTVM S.A.	R\$ 1.652.717,65	0,05%	
		TOTAL	R\$ 1.652.717,65	0,05%	
		TOTAL GERAL DA CARTEIRA DE INVESTIMENTOS RECIPREV	Na Curva	R\$ 3.095.682.324,43	100,00%
			û Mercado	R\$ 3.010.848.862,98	

COMPOSIÇÃO DA CARTEIRA DE INVESTIMENTOS RECIPREV - 2023



Documento Assinado Digitalmente por: MARCONI MUZZIO PIREZ DE PAIVA FILHO
 Acesse em: <https://etec.ice.pe.gov.br/epp/validarDoc.seam> Código do documento: 9e9a4028-7b0f-4b3c-8ade-98051f3c11b

PRAZOS DE LIQUIDAÇÃO DA CARTEIRA									
CARTEIRA GERAL	RENDA FIXA	RENDA VARIÁVEL	EXTERIOR	ESTRUTURADOS	IMOBILIÁRIOS	CONSIGNADOS	TOTAL		
CURTO PRAZO (Até 60 dias)	R\$ 211.991.542,74	R\$ 591.851.085,93	R\$ -	R\$ 6.169.054,97	R\$ -	R\$ -	R\$ 810.011.683,65	26,17%	
MÉDIO PRAZO (Até 5 anos)	R\$ 369.570.913,75	R\$ -	R\$ -	R\$ 2.484.295,13	R\$ -	R\$ -	R\$ 372.055.208,88	12,02%	
LONGO PRAZO (+ de 5 anos)	R\$ 1.913.615.431,91	R\$ -	R\$ -	R\$ -	R\$ -	R\$ -	R\$ 1.913.615.431,91	61,82%	
TOTAL	R\$ 2.495.177.888,39	R\$ 591.851.085,93	R\$ -	R\$ 6.169.054,97	R\$ 2.484.295,13	R\$ -	R\$ 3.095.682.324,43	100,00%	

RENDA FIXA X RENDA VARIÁVEL X EXTERIOR X ESTRUTURADOS X IMOBILIÁRIOS X CONSIGNADOS		
	VALOR	%
RENDA FIXA	R\$ 2.495.177.888,39	80,60%
RENDA VARIÁVEL	R\$ 591.851.085,93	19,12%
EXTERIOR	R\$ -	0,00%
ESTRUTURADOS	R\$ 6.169.054,97	0,20%
IMOBILIÁRIOS	R\$ 2.484.295,13	0,08%
CONSIGNADOS	R\$ -	0,00%
TOTAL	R\$ 3.095.682.324,43	100,00%

COMPOSIÇÃO DOS INVESTIMENTOS DA CARTEIRA - ÍNDICES		
ÍNDICE	VALOR	%
IPCA+ACIMA DA META	R\$ 2.235.570.562,96	72,22%
IBOVESPA	R\$ 351.169.596,38	11,34%
IMA-B	R\$ 127.881.779,64	4,13%
IDIV	R\$ 106.730.396,18	3,45%
CDI	R\$ 91.688.385,91	2,96%
SMALL CAPS	R\$ 77.548.549,81	2,51%
IBRX	R\$ 56.402.543,57	1,82%
IDKA IPCA 2A	R\$ 24.724.982,00	0,80%
IMA-B 5	R\$ 23.965.527,98	0,77%
TOTAL	R\$ 3.095.682.324,43	100,00%

VOLATILIDADE DA CARTEIRA POR FUNDOS DE INVESTIMENTOS E TÍTULOS		
	VALOR	%
Volatilidade Muito Baixa	R\$ 2.271.134.012,03	73,36%
Volatilidade Alta	R\$ 442.909.273,59	14,31%
Volatilidade Muito Alta	R\$ 217.860.906,68	7,04%
Volatilidade Média	R\$ 135.493.094,98	4,38%
Volatilidade Baixa	R\$ 28.285.037,15	0,91%
TOTAL	R\$ 3.095.682.324,43	100,00%

Posição dos Gestores e Administradores da Carteira de Investimentos RECIPREV 2023

VOLUME DE APLICAÇÕES POR GESTOR				
GESTOR	VALOR APLICADO	% CARTEIRA	% Máximo Permitido	%
AZ QUEST INVESTIMENTOS LTDA	R\$ 56.151.664,42	1,81%	Máximo permitido 5,00% do volume de gestão ANBIMA	0,27%
BB DTVM (GRUPO BANCO DO BRASIL)	R\$ 136.876.488,72	4,42%		0,01%
BANCO DO NORDESTE DO BRASIL S.A.	R\$ 75.483.288,27	2,44%		0,67%
BNP Paribas Asset Management Brasil (GRUPO BNP)	R\$ 35.427.053,67	1,14%		0,05%
BRAM - DTVM (GRUPO BRADESCO)	R\$ 45.355.935,66	1,47%		0,01%
BANCO BRADESCO S.A. (GRUPO BRADESCO)	R\$ 298.000.160,44	9,63%		0,05%
CAIXA DTVM S/A	R\$ 127.761.844,61	4,13%		0,03%
CONSTANCIA INVESTIMENTOS LTDA	R\$ 77.735.847,45	2,51%		4,27%
FINACAP INVESTIMENTOS LTDA	R\$ 23.557.870,14	0,76%		2,34%
ITAU UNIBANCO ASSET MANAGEMENT LTDA	R\$ 23.640.009,41	0,76%		0,00%
ICATU VANGUARDA GESTÃO DE RECURSOS LTDA	R\$ -	0,00%		0,00%
MONGERAL AEGON INVESTIMENTOS LTDA	R\$ 13.426.374,66	0,43%		0,13%
OCCAM BRASIL GESTÃO DE RECURSOS LTDA	R\$ 34.616.916,77	1,12%		0,60%
QUELUS GESTÃO DE RECURSOS FINANCEIROS LTDA	R\$ 6.169.054,97	0,20%		0,62%
RIO BRAVO INVESTIMENTOS LTDA	R\$ 853.390,45	0,03%		0,01%
SINGULARE CTVM S.A.	R\$ 1.652.717,65	0,05%		0,03%
SANTANDER BRASIL ASSET MANAGEMENT	R\$ 23.965.527,98	0,77%		0,01%
SOMMA INVESTIMENTOS S/A	R\$ 39.912.698,65	1,29%		0,35%
SULAMÉRICA INVESTIMENTOS GESTORA DE RECURSOS S.A.	R\$ 11.815.082,02	0,38%		0,03%
TESOURO NACIONAL	R\$ 1.877.290.313,31	60,64%		0,00%
VINCI EQUITIES GESTORA DE RECURSOS LTDA (GRUPO VINCI PARTNERS)	R\$ 124.383.397,05	4,02%	0,25%	
XP VISTA ASSET MANAGEMENT LTDA	R\$ 34.568.075,75	1,12%	0,02%	
XP GESTÃO DE RECURSOS LTDA	R\$ 27.038.612,37	0,87%	0,02%	
TOTAL	R\$ 3.095.682.324,43	100,00%		

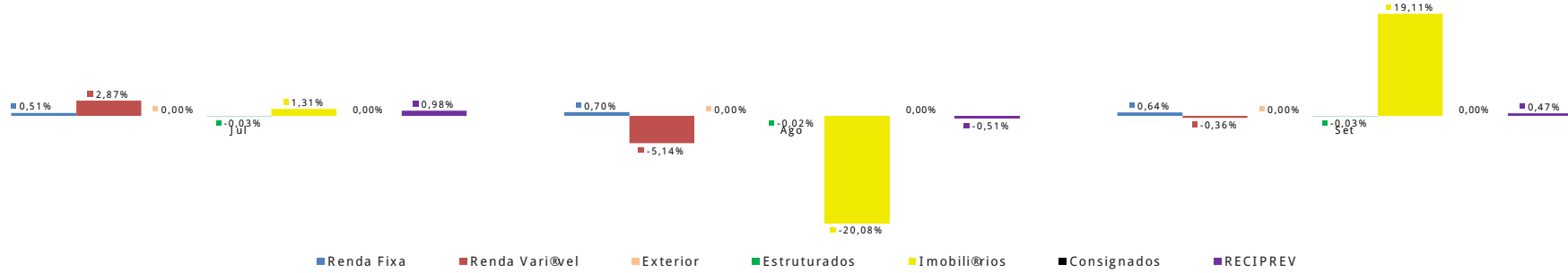
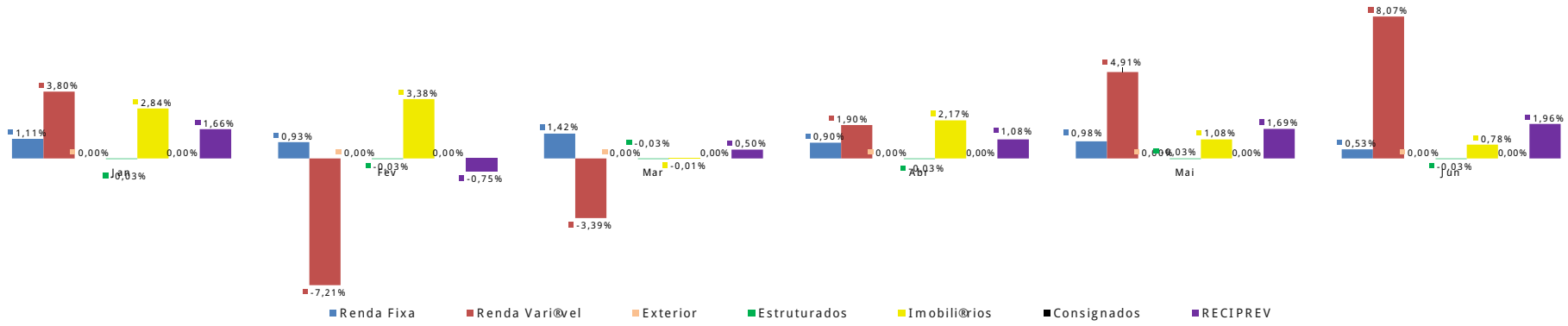
VOLUME DE APLICAÇÕES POR ADMINISTRADOR						
ADMINISTRADOR	VALOR APLICADO	% CARTEIRA	% Máximo Permitido	% Máximo Permitido	% do Total administrado	% Recursos com 15 dias
BANCO BNP PARIBAS BRASIL S.A. (GRUPO BNP)	R\$ 35.427.053,67	1,14%	Máximo permitido 5,00% do volume de Administração ANBIMA	Máximo permitido de todos os RPPS 50,00% do volume de Administração ANBIMA	0,04%	1,56%
BANCO BRADESCO S.A. (GRUPO BRADESCO)	R\$ 645.264.163,45	20,84%			0,10%	1,76%
BB DTVM (GRUPO BANCO DO BRASIL)	R\$ 137.729.879,17	4,45%			0,01%	5,55%
BNY MELLON SERVIÇOS FINANCEIROS DTVM S.A.	R\$ 6.169.054,97	0,20%			0,00%	0,06%
CAIXA ECONOMICA FEDERAL	R\$ 207.453.628,42	6,70%			0,03%	12,00%
SANTANDER CACEIS BRASIL DTVM	R\$ 137.089.976,39	4,43%			0,03%	0,88%
BANCO SANTANDER (BRASIL) S.A.	R\$ 23.965.527,98	0,77%			0,02%	0,88%
ITAU UNIBANCO S.A.	R\$ 23.640.009,41	0,76%			0,00%	0,06%
SINGULARE CTVM S.A.	R\$ 1.652.717,65	0,05%				
TESOURO NACIONAL	R\$ 1.877.290.313,31	0,05%				
TOTAL	R\$ 3.095.682.324,43	100,00%				




SEGMENTO	Tipo de Ativo	Limite da Resolução CMN (%)	Posição Atual da Carteira (R\$)	Posição Atual da Carteira (%)	Estratégia de Alocação - Política de Investimento de 2023			Meta de rentabilidade para o Exercício por tipo de Ativo
					Limite Inferior (%)	Estratégia Alvo (%)	Limite Superior (%)	
Renda Fixa	Títulos Públicos de emissão do TN - Art. 71, I, a	100,00%	R\$ 1.877.290.313,31	60,64%	50,00%	52,32%	100,00%	10,86%
Renda Fixa	FI 100% Títulos TN - Art. 71, I, b	100,00%	R\$ 253.758.074,45	8,20%	7,96%	15,92%	15,00%	12,35%
Renda Fixa	ETF - 100% Títulos Públicos - Art. 71, I, c	100,00%	R\$ 0,00	0,00%	0,00%	0,00%	0,00%	11,91%
Renda Fixa	Operações compromissadas - Art. 71, II	5,00%	R\$ 0,00	0,00%	0,00%	0,00%	0,00%	12,47%
Renda Fixa	Fundos de Investimento em Renda Fixa - Geral - Art. 7, III, a	60,00%	R\$ 58.976.559,27	1,91%	0,73%	1,45%	3,00%	11,00%
Renda Fixa	ETF - Renda Fixa "Referenciado" - Art. 71, III, b	60,00%	R\$ 0,00	0,00%	0,00%	0,00%	0,00%	11,00%
Renda Fixa	Ativos de Renda Fixa Emitidos por Instituições Financeiras - Art. 71, IV	20,00%	R\$ 298.000.160,44	9,63%	4,68%	9,36%	18,00%	12,33%
Renda Fixa	Fundos de Investimento em Direitos Creditórios (FIDC) - Cota S, prior - Art. 71, V, a	5,00%	R\$ 21.812,97	0,00%	0,05%	0,10%	15,00%	11,00%
Renda Fixa	Fundos de Investimento em Renda Fixa - Crédito Privado - Art. 71, V, b	5,00%	R\$ 7.130.967,96	0,23%	0,00%	1,17%	0,00%	11,00%
Renda Fixa	Fundos de deb, nturas de infraestrutura - Art. 71, V, c	5,00%	R\$ 0,00	0,00%	0,00%	0,00%	0,00%	11,00%
Renda Variável	Fundos de Investimento em Ações - Art. 81, I, a	30,00%	R\$ 591.851.085,93	19,12%	9,68%	19,36%	25,00%	11,00%
Renda Variável	Fundos de Investimento em Índices de Mercado (ETF) - Renda Variável - Art. 81, I, b	30,00%	R\$ 0,00	0,00%	0,00%	0,00%	0,00%	11,00%
Exterior	Fundos de Investimento em Renda Fixa - Dívida Externa - Art. 91, I	10,00%	R\$ 0,00	0,00%	0,00%	0,00%	0,00%	6,12%
Exterior	Fundos de Investimento - Investimento no Exterior - Art. 91, II	10,00%	R\$ 0,00	0,00%	0,00%	0,00%	0,00%	6,12%
Exterior	Fundos de Investimento em Ações - BDR Nivel I - Art. 91, III	10,00%	R\$ 0,00	0,00%	0,00%	0,00%	0,00%	10,61%
Investimentos Estruturados	Fundos de Investimento Multimercado (FIM) - Art. 10, I	10,00%	R\$ 0,00	0,00%	0,00%	0,00%	0,00%	11,00%
Investimentos Estruturados	Fundos de Investimento em Participações (FIP) - Art. 10, II	5,00%	R\$ 6.169.054,97	0,20%	0,11%	0,21%	1,00%	11,00%
Investimentos Estruturados	Fundo de Investimento em Ações - Mercado de Acesso - Art. 10, III	5,00%	R\$ 0,00	0,00%	0,00%	0,00%	0,00%	11,00%
Fundos Imobiliários	Fundos de Investimento Imobiliário (FII) - Art. 11	5,00%	R\$ 2.484.295,13	0,08%	0,05%	0,11%	1,00%	11,00%
Emprestimos Consignados	Emprestimos Consignados - sem certificação Pr&Gestão - Art. 12, I	5,00%	R\$ 0,00	0,00%	0,00%	0,00%	0,00%	0,00%
Emprestimos Consignados	Emprestimos Consignados - com certificação Pr&Gestão - Art. 12, II	10,00%	R\$ 0,00	0,00%	0,00%	0,00%	10,00%	18,47%
Saldo Conta Corrente			R\$ 2,00	0,00%				
TOTAL			R\$ 3.095.682.324,43	100,00%		100,00%		



POLÍTICA 2023									
TIPOS DE ATIVOS	Artigo da Resolução nº 4.963/2021	Limite da Resolução nº 4.963/2021 (CMN (%))	Limites da Política Carteira RECIPREV 2023		Limites da Política Carteira RECIPREV 2023			Carteira RECIPREV - Posição Atual	Diferença da Estratégia Alvo
			Política	Nível III	Limite Inferior (%)	Estratégia Alvo (%)	Limite Superior (%)		
RENDA FIXA		Limites 4.963/2021	Política	Nível III					
Títulos Públicos de Emissão do Tesouro Nacional	Art. 71, I, "a"	100,00%	100,00%	100,00%	50,00%	52,32%	100,00%	60,64%	-8,32%
Fundos de Investimento - 100% Títulos Públicos SELIC	Art. 71, I, "b"	100,00%	15,00%	100,00%	3,00%	15,92%	15,00%	8,20%	7,72%
Fundos de Investimento em Índices de Mercado (ETF) - 100% Títulos Públicos	Art. 71, I, "c"	100,00%	0,00%	100,00%	0,00%	0,00%	0,00%	0,00%	0,00%
Operações compromissadas - 100% Títulos Públicos SELIC	Art. 71, II	5,00%	0,00%	15,00%	0,00%	0,00%	0,00%	0,00%	0,00%
Fundos de Investimento em Renda Fixa - Geral	Art. 71, III, "a"	60,00%	3,00%	75,00%	0,00%	1,45%	3,00%	1,91%	-0,45%
Fundos de Investimentos em Índices de Mercado (ETF)	Art. 71, III, "b"	60,00%	0,00%	75,00%	0,00%	0,00%	0,00%	0,00%	0,00%
Ativos de Renda Fixa Emitidos por Instituições Financeiras	Art. 71, IV, "a"	20,00%	18,00%	35,00%	0,00%	9,36%	18,00%	9,63%	-0,26%
Fundos de Investimento em Direitos Creditórios (FIDC) - Cota Senior	Art. 71, V, "a"	5,00%	0,10%	15,00%	0,00%	0,10%	0,10%	0,00%	0,10%
Fundos de Investimento em Renda Fixa - Crédito Privado	Art. 71, V, "b"	5,00%	3,00%	15,00%	0,00%	1,17%	3,00%	0,23%	0,94%
Fundos de debentures de infraestrutura	Art. 71, V, "c"	5,00%	0,00%	15,00%	0,00%	0,00%	0,00%	0,00%	0,00%
TOTAL RENDA FIXA						80,32%		80,60%	-0,28%
RENDA VARIÁVEL	Artigo da Resolução nº 4.963/2021	Limites 4.963/2021	Política	Nível III					
Fundos de Investimento em Ações	Art. 81, I, "a"	30,00%	25,00%	45,00%	0,00%	19,36%	25,00%	19,12%	0,24%
Fundos de Investimento em Índices de Mercado (ETF)	Art. 81, I, "b"	30,00%	25,00%	45,00%	0,00%	0,00%	25,00%	0,00%	0,00%
TOTAL RENDA VARIÁVEL						19,36%		19,12%	0,24%
EXTERIOR	Artigo da Resolução nº 4.963/2021	Limites 4.963/2021	Política	Nível III					
FIC e FIC FI - Renda Fixa - Dívida Externa	Art. 91, I	10,00%	10,00%	10,00%	0,00%	0,00%	10,00%	0,00%	0,00%
Fundos de Investimento - Investimento no Exterior	Art. 91, II	10,00%	10,00%	10,00%	0,00%	0,00%	10,00%	0,00%	0,00%
Fundos de Investimento em Ações - BDR Nível I	Art. 91, III	10,00%	10,00%	10,00%	0,00%	0,00%	10,00%	0,00%	0,00%
TOTAL EXTERIOR						0,00%		0,00%	0,00%
FUNDOS ESTRUTURADOS	Artigo da Resolução nº 4.963/2021	Limites 4.963/2021	Política	Nível III					
Fundos de Investimento Multimercado (FIM)	Art. 81, I, "a"	45,00%	25,00%	45,00%	0,00%	0,00%	25,00%	0,00%	0,00%
Fundos de Investimento em Participações (FIP)	Art. 81, I, "b"	45,00%	25,00%	45,00%	0,00%	0,21%	25,00%	0,20%	0,01%
Fundo de Investimento em Ações - Mercado de Acesso	Art. 81, II, "a"	35,00%	0,00%	35,00%	0,00%	0,00%	0,00%	0,00%	0,00%
TOTAL FUNDOS ESTRUTURADOS						0,21%		0,20%	0,01%
FUNDOS IMOBILIÁRIOS	Artigo da Resolução nº 4.963/2021	Limites 4.963/2021	Política	Nível III					
Fundos de Investimento Imobiliário (FII)	Art. 11	5,00%	1,00%	15,00%	0,00%	0,11%	1,00%	0,08%	0,03%
TOTAL FUNDOS IMOBILIÁRIOS						0,11%		0,08%	0,03%
EMPRÉSTIMOS CONSIGNADOS	Artigo da Resolução nº 4.963/2021	Limites 4.963/2021	Política	Nível III					
Empréstimos Consignados - sem certificação PrAGest	Art. 12, I	5,00%	10,00%	5,00%	0,00%	0,00%	10,00%	0,00%	0,00%
Empréstimos Consignados - com certificação PrAGest	Art. 12, II	10,00%	10,00%	10,00%	0,00%	0,00%	10,00%	0,00%	0,00%
TOTAL EMPRÉSTIMOS CONSIGNADOS						0,00%		0,00%	0,00%
						100,00%		100,00%	



Rentabilidade Acumulada por Segmento da Carteira de Investimentos RECI@REV - 2023

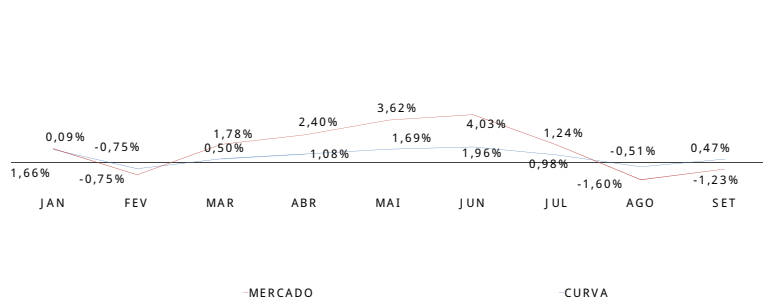


Rentabilidade Anual Acumulada da Carteira de Investimentos RECI@REV -2023

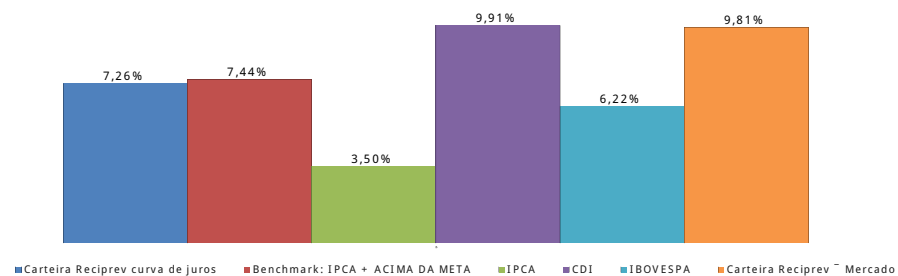
% Atingimento acumulado anual da meta na Curva	-0,18%
% Atingimento acumulado anual da meta Mercado	2,37%

Rentabilidade Acumulada por Segmento da Carteira de Investimentos RECIPEV - 2023

Rentabilidade Anual Acumulada no Período



ACUMULADO DE JANEIRO A DEZEMBRO 2023 - RENTABILIDADE DA CARTEIRA X PNDICES



RELATÓRIOS DA CARTEIRA DE INVESTIMENTOS RECIFIN

Data da Posição: 29/09/2023

Nome do Fundo	Gestor	Administrador	Rendimento no M. s (R\$)	Saldo (R\$)
BB PREVIDENCIÁRIO RENDA FIXA FLUXO FUNDO DE INVESTIMENTO EM COTAS DE FUNDOS DE INVESTIMENTO	BB DTVM (GRUPO BANCO DO BRASIL)	BB DTVM (GRUPO BANCO DO BRASIL)	R\$ 51.570,84	R\$ 1.215,30
FUNDO DE INVESTIMENTO EM COTAS DE FUNDOS DE INVESTIMENTO RENDA FIXA CURTO PRAZO PODER PÚBLICO	BRAM - DTVM (GRUPO BRADESCO)	BANCO BRADESCO S.A. (GRUPO BRADESCO)	R\$ 24.348,07	R\$ 869.519,05
CAIXA BRASIL DISPONIBILIDADES FIC RENDA FIXA	CAIXA DTVM S/A	CAIXA ECONOMICA FEDERAL	R\$ 4.334,57	R\$ 3.744,47
Saldo Conta Corrente				R\$ 1,00
Total Carteira RECIFIN			R\$ 80.253,48	R\$ 874.479,82



FLUXO MENSAL DE RECEBIMENTOS/ PAGAMENTOS DO FUNDO PREVIDENCIÁRIO RECIPREV



MNS	SETEMBRO	ANO 2023			
RECEBIMENTOS DE CONTRIBUIÇÕES, COMPENSAÇÕES PREVIDENCIÁRIAS E PARCELAMENTO			COMPETNCIA	VALOR	ACUMULADO ANUAL
PREFEITURA DO RECIFE (CONTRIBUIÇÃO PATRONAL)		Agosto/2023	R\$	11.649.042,20	R\$ 106.1301,24
PREFEITURA DO RECIFE (CONTRIBUIÇÃO PATRONAL INATIVOS/PENSIONISTAS)		Agosto/2024	R\$	2.651.096,46	R\$ 25.222,85
PREFEITURA DO RECIFE (CONTRIBUIÇÃO SERVIDOR)		Agosto/2025	R\$	10.135.904,17	R\$ 84.7950,25
PARCELAMENTO		Parcela 33/60	R\$	1.484.171,83	R\$ 1.4579,62
COMPENSAÇÃO PREVIDENCIÁRIA		09/2023	R\$	828.288,16	R\$ 3.5149,11
CMARA MUNICIPAL DO RECIFE (CONTRIBUIÇÃO PATRONAL)		Agosto/2025	R\$	81.604,83	R\$ 68814,40
CMARA MUNICIPAL DO RECIFE (CONTRIBUIÇÃO SERVIDOR)		Agosto/2026	R\$	71.672,99	R\$ 59781,81
EMLURBE (CONTRIBUIÇÃO PATRONAL)		Agosto/2027	R\$	7.811,43	R\$ 6081,43
EMLURBE (CONTRIBUIÇÃO SERVIDOR)		Agosto/2028	R\$	6.860,74	R\$ 552,23
TOTAL			R\$	26.916.452,81	R\$ 209.433,94
RECEBIMENTOS DE TÍTULOS E ALGUNS FUNDOS DE INVESTIMENTOS				VALOR	ACUMULADO ANUAL
BB RECEBVEIS IMOBILIÁRIOS FUNDO DE INVESTIMENTO IMOBILIÁRIO. FII - (RENDIMENTOS/DIVIDENDOS)			R\$	5.000,00	R\$ 500,00
SINGULARE FUNDO DE INVESTIMENTO IMOBILIÁRIO - (RENDIMENTOS/DIVIDENDOS)			R\$	-	R\$ 1350,23
FUNDO DE INVESTIMENTO EM DIREITOS CREDITÓRIOS MULTISSETORIAL INVEST DUNAS LP (COTAS SNIÓRES) - (AMORTIZAÇÃO/JUROS)			R\$	-	-
BB PREVIDENCIÁRIO RENDA FIXA TÍTULOS PÚBLICOS IPCA FUNDO DE INVESTIMENTO - (AMORTIZAÇÃO/JUROS)			R\$	-	R\$ 7.827.038,36
BB PREVIDENCIÁRIO RENDA FIXA TÍTULOS PÚBLICOS IPCA III FUNDO DE INVESTIMENTO - (AMORTIZAÇÃO/JUROS)			R\$	-	R\$ 9658,12
BB PREVIDENCIÁRIO RENDA FIXA TÍTULOS PÚBLICOS IPCA VI FUNDO DE INVESTIMENTO - (AMORTIZAÇÃO/JUROS)			R\$	-	R\$ 856,85
BB PREVIDENCIÁRIO RENDA FIXA TÍTULOS PÚBLICOS VII FUNDO DE INVESTIMENTO - (AMORTIZAÇÃO/JUROS)			R\$	-	-
TESOURO IPCA COM JUROS SEMESTRAIS (ANTIGA NTN-B 2045)-CÓDIGO: 10359219			R\$	-	R\$ 1.2585,07
TESOURO IPCA COM JUROS SEMESTRAIS (ANTIGA NTN-B 2045)-CÓDIGO: 10359220			R\$	-	R\$ 2.4807,90
TESOURO IPCA COM JUROS SEMESTRAIS (ANTIGA NTN-B 2045)-CÓDIGO: 6650570			R\$	-	R\$ 1.2585,07
TESOURO IPCA COM JUROS SEMESTRAIS (ANTIGA NTN-B 2045)-CÓDIGO: 6650571			R\$	-	R\$ 0.2585,07
TESOURO IPCA COM JUROS SEMESTRAIS (NTN-B 2045- CÓDIGO: 15759224)			R\$	-	R\$ 1.2585,07
TESOURO IPCA COM JUROS SEMESTRAIS (NTN-B 2045- CÓDIGO: 15759225)			R\$	-	R\$ 1.2585,07
TESOURO IPCA COM JUROS SEMESTRAIS (NTN-B 2045- CÓDIGO: 15759226)			R\$	-	R\$ 1.2585,07
TESOURO IPCA COM JUROS SEMESTRAIS (NTN-B 2045- CÓDIGO: 15786865)			R\$	-	R\$ 3.057755,21
TESOURO IPCA COM JUROS SEMESTRAIS (NTN-B 2045- CÓDIGO: 15786866)			R\$	-	R\$ 2.4170,13
TESOURO IPCA COM JUROS SEMESTRAIS (NTN-B 2040- CÓDIGO: 15836499)			R\$	-	R\$ 7.2596,54
TESOURO IPCA COM JUROS SEMESTRAIS (NTN-B 2040- CÓDIGO: 15836500)			R\$	-	R\$ 2.4532,18
TESOURO IPCA COM JUROS SEMESTRAIS (NTN-B 2040- CÓDIGO: 15860600)			R\$	-	R\$ 2.4532,18
TESOURO IPCA COM JUROS SEMESTRAIS (NTN-B 2040- CÓDIGO: 15860602)			R\$	-	R\$ 1.2266,09
TESOURO IPCA COM JUROS SEMESTRAIS (NTN-B 2040- CÓDIGO: 15860603)			R\$	-	R\$ 0.2128,72
TESOURO IPCA COM JUROS SEMESTRAIS (NTN-B 2040- CÓDIGO: 15917043)			R\$	-	R\$ 1.537,33
TESOURO IPCA COM JUROS SEMESTRAIS (NTN-B 2040- CÓDIGO: 17223138)			R\$	-	R\$ 0.412532,18
TESOURO IPCA COM JUROS SEMESTRAIS (NTN-B 2040- CÓDIGO: 17223139)			R\$	-	R\$ 0.237596,54
TESOURO IPCA COM JUROS SEMESTRAIS (NTN-B 2040- CÓDIGO: 17223140)			R\$	-	R\$ 0.650128,72
TESOURO IPCA COM JUROS SEMESTRAIS (NTN-B 2040- CÓDIGO: 17223141)			R\$	-	R\$ 2.412532,18
TESOURO IPCA COM JUROS SEMESTRAIS (NTN-B 2045- CÓDIGO: 19447309)			R\$	-	R\$ 0.139177,83
TESOURO IPCA COM JUROS SEMESTRAIS (NTN-B 2040- CÓDIGO: 37517319)			R\$	-	R\$ 7.680503,48
FUNDO DE INVESTIMENTO CAIXA BRASIL 2024 I TÍTULOS PÚBLICOS RENDA FIXA - (DIVIDENDOS/AMORTIZAÇÃO)			R\$	-	R\$ 1.496353,97
FUNDO DE INVESTIMENTO CAIXA BRASIL 2024 IV TÍTULOS PÚBLICOS RENDA FIXA - (DIVIDENDOS/AMORTIZAÇÃO)			R\$	-	R\$ 0.816204,74
FUNDO DE INVESTIMENTO CAIXA BRASIL 2030 II TÍTULOS PÚBLICOS RENDA FIXA - (DIVIDENDOS/AMORTIZAÇÃO)			R\$	-	R\$ 815.697,46
FUNDO DE INVESTIMENTO CAIXA BRASIL 2030 III TÍTULOS PÚBLICOS RENDA FIXA - (DIVIDENDOS/AMORTIZAÇÃO)			R\$	-	R\$ 821.222,12
TOTAL			R\$	5.000,00	R\$ 8.324.189,48
FOLHA DE PAGAMENTO E CONSIGNAÇÕES				VALOR	ACUMULADO ANUAL
FOLHA DE PAGAMENTO			R\$	13.486.812,39	-R\$ 92.747.063,62
CONSIGNAÇÕES			R\$	3.523.641,18	-R\$ 12.052.461,00
DEVOLUÇÕES DE FOLHA NÃO PROCESSADAS E DE CONSIGNAÇÕES			R\$	228.565,54	R\$ 1.141.196,20
TOTAL			R\$	17.239.019,11	-R\$ 103.658.328,42
PAGAMENTOS DIVERSOS				VALOR	ACUMULADO ANUAL
TARIFA DE CORRETAGEM DE FUNDOS IMOLIERIOS			R\$	-	R\$ -
SISTEMA QUANTUM			R\$	1.900,00	-R\$ 13.300,00
TAXA DE ADMINISTRAÇÃO - FUNDO RECIPREV			R\$	1.318.581,75	-R\$ 1.291.540,01
TOTAL			R\$	1.320.481,75	-R\$ 1.304.840,01

Documento Assinado e Pagamento por ARCONI MATEO PREVIDENCIÁRIO À FOLHA DE PAGAMENTO
 Acesse em: <https://eicet.fcg.pe.gov.br/epp/validadoc/seam> Código do documento: 9e914b28-7b01-4b5c-8ade-98051f3811b



1.304.840,01

2.225.54,99

Documento Assinado Digitalmente por: VARELA, CAROLINA MIZUHO PRESIDENTE DA FIDUCIARIA

Asses em: https://eeficece.gov.br/gpp/validador/consultarCodigo.do documento: 9e9d4028-7b0f-4b3c-8ade-98051f3c11b

RESUMO GERAL		VALOR	
TOTAL DE RECEBIMENTOS DE CONTRIBUIÇÕES, COMPENSAÇÕES PREVIDENCIARIAS E PARCELAMENTO	R\$	26.916.452,81	R\$
TOTAL DE RECEBIMENTOS DE RENDIMENTOS/AMORTIZAÇÕES ESPECÍFICAS	R\$	5.000,00	R\$
TOTAL DE PAGAMENTOS DE FOLHAS E CONSIGNAÇÕES	R\$	17.239.019,11	-R\$
TOTAL DE PAGAMENTOS DIVERSOS	R\$	1.320.481,75	-R\$
TOTAL	R\$	45.480.953,67	R\$

CONTRATOS DE PRESTAÇÃO DE SERVIÇOS DA GERENCIADORA DE INVESTIMENTOS

CONTRATOS DE PRESTAÇÃO DE SERVIÇOS DA GERENCIADORA DE INVESTIMENTOS		VALOR		ACUMULADA ANUAL
Contrato de Sistema de Banco de Dados - Paramita Tecnologia Consultoria Financeira Ltda (QUANTUM)	R\$	1.900,00	R\$	100,00
Contrato com a Corretora. Destinado a venda do fundo Singulare FII. Custo zero de corretagem. Somente os custos normais da operação.	R\$	-	R\$	-
Contrato com a Corretora XPI. Destinado aos serviços de compra e venda de Títulos Públicos e Custodia de Títulos	R\$	-	R\$	-
Contrato com a Corretora Renascença. Destinado aos serviços de compra e venda de Títulos Públicos. Custo sobre a operação, quando houver, 0,001%	R\$	-	R\$	-
TOTAL	R\$	1.900,00	R\$	100,00

ESTADÍSTICA DA CARTERIA DE INVESTIMENTOS DO FUNDO PREVIDENCIÁRIO RECIPREV

FUNDO	Benchmark	Retorno Médio Mensal	Retorno Médio Anual	Retorno Total	Maior Retorno	Menor Retorno	Qtde. m. s. acima do Benchmark	Qtde. m. s. Negativo	Qtde. m. s. acima do Benchmark	Qtde. m. s. abaixo do Benchmark	Risco Mensal Período	Risco Mensal 12 MESES	Risco Anual do Período	Em 68% dos dados o retorno ficou entre	Em 95% dos dados o retorno ficou entre
AZ QUEST SMALL MID CAPS FUNDO DE INVESTIMENTO EM COTAS DE FUNDOS DE INVESTIMENTO EM AÇÕES	India Small Cap	1,02%	12,90%	369,84%	14,87%	-37,35%	97	56	98	58	5,86%	5,89%	0,20	-4,84% e 6,87%	1,70% e 12,73%
BB PREVIDENCIÁRIO RENDA FIXA FLUXO FUNDO DE INVESTIMENTO EM COTAS DE FUNDOS DE INVESTIMENTO	CDI	0,65%	8,12%	163,62%	1,74%	-0,50%	147	2	148	2	0,33%	0,08%	0,01	0,32% e 0,99%	0,00% e 1,32%
BB PREVIDENCIÁRIO RENDA FIXA TÍTULOS PÚBLICOS IPCA III FUNDO DE INVESTIMENTO	IPCA - 6,00%	0,89%	11,24%	180,10%	5,90%	-1,71%	104	10	106	10	0,81%	0,75%	0,03	0,08% e 1,70%	0,00% e 2,51%
BB PREVIDENCIÁRIO RENDA FIXA TÍTULOS PÚBLICOS IPCA FUNDO DE INVESTIMENTO	IPCA - 6,00%	0,92%	11,66%	193,21%	5,14%	-3,13%	93	24	58	24	1,37%	0,61%	0,05	-0,44% e 2,95%	0,00% e 4,66%
BB PREVIDENCIÁRIO RENDA FIXA TÍTULOS PÚBLICOS IPCA VI FUNDO DE INVESTIMENTO	IMA-B	0,90%	11,33%	179,74%	4,77%	-2,78%	96	19	63	55	1,28%	0,66%	0,04	-0,38% e 2,18%	0,00% e 4,45%
BB AÇÕES SELEÇÃO FATORIAL FUNDO DE INVESTIMENTO EM COTAS DE FUNDOS DE INVESTIMENTO	IBOVESPA	0,48%	5,88%	107,16%	16,82%	-32,23%	84	76	69	80	6,36%	4,94%	0,22	-5,89% e 6,84%	0,25% e 12,05%
BB PREVIDENCIÁRIO RENDA FIXA IDKAX TÍTULOS PÚBLICOS FUNDO DE INVESTIMENTO	IDKAX IPCA 2A	0,83%	10,44%	243,34%	3,50%	-1,66%	132	17	132	17	0,78%	0,35%	0,03	0,05% e 1,62%	0,00% e 2,40%
BNP PARIBAS SMALL CAPS FUNDO DE INVESTIMENTO EM AÇÕES	SML	0,67%	8,33%	177,38%	15,39%	-39,40%	87	66	83	76	6,48%	6,47%	0,22	-5,82% e 7,15%	0,30% e 12,43%
BNP PARIBAS ACTION FIC FI AÇÕES	IBOVESPA	0,99%	12,59%	315,02%	14,68%	-29,79%	95	49	80	67	4,93%	5,12%	0,17	-3,94% e 5,92%	0,00% e 11,66%
FUNDO DE INVESTIMENTO EM COTAS DE FUNDOS DE INVESTIMENTO RENDA FIXA SURETY IPCA/IDKAX PÚBLICO	CDI	0,38%	4,62%	68,81%	0,99%	-11,78%	135	4	3	139	1,11%	0,07%	0,04	-0,74% e 1,49%	0,00% e 2,60%
BRADSECO FUNDO DE INVESTIMENTO EM AÇÕES MID SMALL CAPS	IBRX	0,63%	7,82%	161,27%	14,55%	-31,64%	92	61	84	72	5,75%	7,06%	0,20	-5,12% e 6,38%	0,00% e 12,71%
LETRA FINANCEIRA DO BRADSECO LFO0220959 (1288237000000002688)	IPCA-6,71%	0,81%	10,15%	174,88%	1,59%	-0,05%	19	1	12	10	0,45%	0,32%	0,02	0,36% e 1,26%	0,00% e 2,39%
FUNDO DE INVESTIMENTO CAIXA BRASIL 2024 IV TÍTULOS PÚBLICOS RENDA FIXA	IMA-B	0,82%	10,32%	132,41%	6,15%	-3,32%	72	31	50	56	1,50%	0,66%	0,05	-0,68% e 2,32%	0,00% e 4,38%
FUNDO DE INVESTIMENTO CAIXA BRASIL 2030 II TÍTULOS PÚBLICOS RENDA FIXA	IMA-B	0,85%	10,64%	163,44%	9,10%	-6,82%	74	61	57	61	2,44%	1,36%	0,08	-1,60% e 3,29%	0,00% e 5,73%
FUNDO DE INVESTIMENTO CAIXA BRASIL 2030 III TÍTULOS PÚBLICOS RENDA FIXA	IMA-B	0,67%	8,34%	98,92%	9,10%	-8,79%	65	38	51	55	2,48%	1,36%	0,09	-1,81% e 3,15%	0,00% e 5,63%
CAIXA BRASIL IDKAX IPCA 2A TÍTULOS PÚBLICOS RENDA FIXA LONGO PRAZO	IDKAX IPCA 2A	0,82%	10,26%	195,20%	3,02%	-1,66%	116	54	82	67	0,79%	0,65%	0,03	0,03% e 1,60%	0,00% e 2,39%
FUNDO DE INVESTIMENTO EM COTAS DE FUNDOS DE INVESTIMENTO DE AÇÕES CAIXA AÇÕES MULTISECTOR	IBOVESPA	0,23%	2,81%	12,76%	23,44%	-31,94%	29	23	26	30	7,31%	5,76%	0,25	-7,08% e 7,55%	0,40% e 18,90%
CAIXA BRASIL RESPONSABILIDADES FIC RENDA FIXA	CDI	0,64%	7,94%	133,25%	1,14%	0,07%	133	0	133	0	0,30%	0,11%	0,01	0,34% e 0,84%	0,00% e 1,28%
CONSUMICPA FUNDAMENTO FIA	IBOVESPA	0,70%	8,70%	192,60%	16,19%	-31,56%	91	62	89	67	5,91%	4,81%	0,20	-5,21% e 6,62%	0,00% e 13,76%
FINACAP MAURITSSAD FUNDO DE INVESTIMENTO EM AÇÕES	IBOVESPA	0,64%	7,91%	163,96%	25,96%	-27,35%	88	65	86	70	7,23%	4,92%	0,25	-6,60% e 7,87%	0,00% e 13,00%
MAG INFLAÇÃO ALOCAÇÃO DINÂMICA FUNDO DE INVESTIMENTO RENDA FIXA LONGO PRAZO	IMA-B	0,69%	8,64%	164,88%	1,21%	-0,96%	139	2	79	67	0,34%	0,69%	0,01	0,35% e 1,03%	0,00% e 1,97%
OCCARTEC FIA	IBOVESPA	0,79%	9,91%	194,68%	13,55%	-27,02%	83	54	76	64	5,56%	5,07%	0,19	-4,77% e 6,35%	0,30% e 12,00%
BRASIL FLORESTAL - FUNDO DE INVESTIMENTO EM PARTICIPAÇÕES MULTISECTORIAIS	IPCA-9,00%	-0,20%	-2,30%	-24,13%	-33,60%	-54,62%	15	122	40	91	5,93%	0,00%	0,21	-6,19% e 5,72%	0,00% e 16,55%
BR RECEPES IMOBILIÁRIOS FUNDO DE INVESTIMENTO IMOBILIÁRIO FII	IPCA - 6,5504%	1,17%	14,55%	254,58%	58,23%	-27,49%	88	53	59	53	8,10%	16,58%	0,28	-6,93% e 6,26%	0,00% e 26,00%
SINGULARE FUNDO DE INVESTIMENTO IMOBILIÁRIO	IPCA-7,50%	1,67%	21,97%	694,87%	47,64%	-10,42%	85	33	58	63	6,34%	2,44%	0,22	-4,68% e 6,01%	0,00% e 16,36%
SOMMA BRASIL FUNDO DE INVESTIMENTO EM AÇÕES	IBOVESPA	0,50%	6,12%	101,00%	14,01%	-31,14%	66	56	78	68	5,77%	4,73%	0,20	-5,27% e 4,27%	0,00% e 14,45%
SOMMA TORINO FII RENDA FIXA CREDITO PRIVADO	CDI	0,61%	7,55%	43,64%	1,56%	-2,64%	56	3	51	31	0,61%	0,54%	0,02	0,00% e 1,21%	0,00% e 2,82%
FUNDO DE INVESTIMENTO EM DIREITOS CREDITÓRIOS MULTISECTORIAL INVEST DUNA IP COTAS SINDICADAS	125% do DI	-0,81%	-57,11%	-740,83%	-99,97%	-100,00%	94	22	76	43	99,76%	24,21%	3,46	-105,37% e 92,55%	0,33% e 2,71%
TESOURO IPCA COM JUROS SEMESTRAIS (AMTGA NTN-B 2045)-CDOIGO: 1035020 (2040)	IPCA-7,002399%	0,74%	9,24%	208,71%	11,73%	-22,16%	112	41	77	77	3,66%	0,31%	0,13	-2,92% e 4,40%	0,00% e 6,06%
TESOURO IPCA COM JUROS SEMESTRAIS (AMTGA NTN-B 2045)-CDOIGO: 1035020 (2040)	IPCA-7,002655%	0,74%	9,23%	208,31%	11,73%	-22,17%	111	41	79	77	3,66%	0,31%	0,13	-2,92% e 4,40%	0,00% e 6,06%
TESOURO IPCA COM JUROS SEMESTRAIS (AMTGA NTN-B 2045)-CDOIGO: 6650570 (1647)	IPCA-6,261127%	0,77%	9,60%	221,44%	11,73%	-14,83%	111	42	83	73	3,40%	0,32%	0,12	-2,64% e 4,17%	0,00% e 5,57%
TESOURO IPCA COM JUROS SEMESTRAIS (AMTGA NTN-B 2045)-CDOIGO: 6650571 (1632)	IPCA-6,260771%	0,76%	9,55%	210,89%	11,73%	-14,82%	111	42	84	74	3,40%	0,29%	0,12	-2,64% e 4,17%	0,00% e 5,57%
TESOURO IPCA COM JUROS SEMESTRAIS (NTN-B 2045 - CDOIGO: 15759234)	IPCA-4,86%	0,74%	9,23%	202,3%	1,64%	-1,64%	22	3	14	13	0,69%	0,30%	0,02	0,05% e 1,43%	0,04% e 2,12%
TESOURO IPCA COM JUROS SEMESTRAIS (NTN-B 2045 - CDOIGO: 15759235)	IPCA-4,86%	0,74%	9,23%	202,3%	1,64%	-1,64%	22	3	14	13	0,69%	0,30%	0,02	0,05% e 1,43%	0,04% e 2,12%
TESOURO IPCA COM JUROS SEMESTRAIS (NTN-B 2045 - CDOIGO: 15759236)	IPCA-4,86%	0,74%	9,24%	202,3%	1,64%	-1,64%	22	3	14	13	0,69%	0,30%	0,02	0,05% e 1,43%	0,04% e 2,12%
TESOURO IPCA COM JUROS SEMESTRAIS (NTN-B 2045 - CDOIGO: 15786865)	IPCA-4,865%	0,74%	9,24%	202,3%	1,64%	-1,65%	22	3	12	15	0,69%	0,30%	0,02	0,05% e 1,43%	0,04% e 2,12%
TESOURO IPCA COM JUROS SEMESTRAIS (NTN-B 2045 - CDOIGO: 15786866)	IPCA-4,865%	0,74%	9,27%	202,3%	1,64%	-1,65%	22	2	14	13	0,69%	0,30%	0,02	0,05% e 1,43%	0,04% e 2,12%
TESOURO IPCA COM JUROS SEMESTRAIS (NTN-B 2045 - CDOIGO: 15836499)	IPCA-4,93%	0,85%	10,67%	235,1%	1,69%	-0,11%	23	1	13	13	0,46%	0,30%	0,02	0,39% e 1,31%	0,08% e 1,77%
TESOURO IPCA COM JUROS SEMESTRAIS (NTN-B 2045 - CDOIGO: 15836500)	IPCA-4,94%	0,85%	10,68%	235,3%	1,69%	-0,11%	23	1	14	13	0,46%	0,30%	0,02	0,39% e 1,31%	0,08% e 1,77%
TESOURO IPCA COM JUROS SEMESTRAIS (NTN-B 2045 - CDOIGO: 15860600)	IPCA-4,94%	0,85%	10,68%	235,3%	1,69%	-0,11%	23	1	14	13	0,46%	0,30%	0,02	0,39% e 1,31%	0,08% e 1,77%
TESOURO IPCA COM JUROS SEMESTRAIS (NTN-B 2045 - CDOIGO: 15860602)	IPCA-4,94%	0,85%	10,68%	235,3%	1,69%	-0,11%	23	1	14	13	0,46%	0,30%	0,02	0,39% e 1,31%	0,08% e 1,77%
TESOURO IPCA COM JUROS SEMESTRAIS (NTN-B 2045 - CDOIGO: 15860603)	IPCA-4,94%	0,82%	10,32%	22,70%	1,69%	-0,11%	23	1	13	13	0,45%	0,30%	0,02	0,37% e 1,27%	0,08% e 1,72%
TESOURO IPCA COM JUROS SEMESTRAIS (NTN-B 2045 - CDOIGO: 15917043)	IPCA-5,00%	0,84%	4,35%	8,50%	1,69%	-2,68%	19	4	13	12	1,17%	1,12%	0,04	-0,82% e 1,52%	0,99% e 2,70%
TESOURO IPCA COM JUROS SEMESTRAIS (NTN-B 2045 - CDOIGO: 17223138)	IPCA-5,265%	0,36%	4,43%	8,67%	1,72%	-2,73%	19	4	11	14	1,20%	1,10%	0,04	-0,84% e 1,56%	0,03% e 2,76%
TESOURO IPCA COM JUROS SEMESTRAIS (NTN-B 2045 - CDOIGO: 17223139)	IPCA-5,265%	0,36%	4,43%	8,67%	1,72%	-2,73%	19	4	11	14	1,20%	1,10%	0,04	-0,84% e 1,56%	0,03% e 2,76%
TESOURO IPCA COM JUROS SEMESTRAIS (NTN-B 2045 - CDOIGO: 17223140)	IPCA-5,265%	0,36%	4,43%	8,67%	1,72%	-2,73%	19	4	11	14	1,20%	1,10%	0,04	-0,84% e 1,56%	0,03% e 2,76%
TESOURO IPCA COM JUROS SEMESTRAIS (NTN-B 2045 - CDOIGO: 17223141)	IPCA-5,270%	-0,12%	-1,48%	-2,93%	1,72%	-6,61%	18	6	12	20,2%	1,10%	0,07	-2,14% e 1,90%	-1,17% e 3,92%	
TESOURO IPCA COM JUROS SEMESTRAIS (NTN-B 2045 - CDOIGO: 19447309)	IPCA-5,730%	0,26%	3,15%	1,75%	1,75%	-1,89%	15	5	10	13	1,09%	1,09%	0,04	-0,83% e 1,35%	-1,92% e 2,44%
TESOURO IPCA COM JUROS SEMESTRAIS (NTN-B 2045 - CDOIGO: 37517319)	IPCA-5,775%	-0,05%	-0,99%	-0,24%	0,70%	-2,08%	4	1	4	4	1,15%	1,15%	0,04	-1,20% e 1,10%	-2,35% e 2,26%
SUL AMERICA SELECTION FIC FIA	IBRX-2	-0,33%	-3,95%	-14,01%	15,51%	-42,47%	26	19	22	20	10,47%	8,13%	0,36	-10,81% e 10,14%	-20,81% e 20,81%
VINICIAS DIVIDENDOS FUNDO DE INVESTIMENTO EM AÇÕES	IBOVESPA	0,81%	10,13%	242,08%	14,05%	-26,37%	100	59	84	72	4,71%	4,49%	0,16	-3,90% e 5,51%	0,00% e 10,22%
FUNDO DE INVESTIMENTO EM COTAS DE FUNDOS DE INVESTIMENTO EM AÇÕES CAIXA VALOR DIVIDENDOS RFPF	IDV	0,60%	7,41%	120,67%	14,26%	-27,40%	79	54	66	66	5,05%	4,33%	0,17	-4,45% e 5,65%	-9,50% e 10,20%
XPI INFLAÇÃO REFERENCIADO IPCA FUNDO DE INVESTIMENTO RENDA FIXA LONGO PRAZO	IPCA	0,82%	10,23%	209,10%	3,11%	-3,12%	112	27	88	48	0,97%	0,98%	0,03	-0,13% e 1,79%	-1,13% e 2,76%
XPI DIVIDENDOS FUNDO DE INVESTIMENTO EM AÇÕES	Sem benchmark	0,89%	11,17%	217,85%	15,80%	-30,88%	81	50	74	62	5,65%	5,28%	0,20	-4,77% e 5,64%	-10,42% e 12,19%
TOTAL GERAL	META	0,81%	10,14%	242,41%	4,84%	-12,00%	112	41	78	78					



Acesse em: [https://etec.ice.pe.gov.br/epp/validadoc/seam/Código do documento: 9e9c4b28-7b0f-4b3c-8ade-98051f3c11b](https://etec.ice.pe.gov.br/epp/validadoc/seam/Código%20do%20documento%209e9c4b28-7b0f-4b3c-8ade-98051f3c11b)

FUNDO	Retorno Relativo ao Benchmark	Retorno Relativo ao CDI	Retorno Relativo ao IBOVESPA	Retorno Relativo ao IMA B	META	Sharpe	Information Ratio	Tracking Error	VAR HISTÓRICO (95%)	VAR 12 MESES (95%)	Correlação CDI	Correlação IBOVESPA	Sharpe Modificado	Beta (12 m)
A2 QUEST SMALL MID CAPS FUNDO DE INVESTIMENTO EM COTAS DE FUNDOS DE INVESTIMENTO DE AÇÕES	-4,39%	76,04%	129,58%	55,60%	30,23%	0,25	-0,04	10,66%	10,84%	9,96%	-0,046	0,289	0,27	2,11
BI PREVIDENCIÁRIO RENDA FIXA FLUXO FUNDO DE INVESTIMENTO EM COTAS DE FUNDOS DE INVESTIMENTO DE AÇÕES	-11,20%	-11,20%	37,80%	-29,67%	-34,40%	-0,74	-7,13	0,15%	1,20%	1,52%	0,919	-0,129	0,14	0,01
BI PREVIDENCIÁRIO RENDA FIXA TÍTULOS PÚBLICOS IPCA III FUNDO DE INVESTIMENTO	-11,83%	4,96%	36,86%	-7,24%	-22,36%	0,30	-0,51	2,86%	2,23%	2,26%	0,207	-0,129	-0,10	0,02
BI PREVIDENCIÁRIO RENDA FIXA TÍTULOS PÚBLICOS IPCA IV FUNDO DE INVESTIMENTO	-22,99%	9,87%	43,27%	-2,90%	-18,73%	0,29	-0,63	4,80%	3,18%	3,05%	0,127	-0,130	0,72	0,13
BI PREVIDENCIÁRIO RENDA FIXA TÍTULOS PÚBLICOS IPCA VI FUNDO DE INVESTIMENTO	64,42%	4,83%	36,69%	-7,36%	-22,46%	0,19	1,45	4,06%	3,01%	3,03%	0,157	-0,127	0,95	0,02
BI ACRES SELIC+GO FATORIAL FUNDO DE INVESTIMENTO EM COTAS DE FUNDOS DE INVESTIMENTO	124,29%	62,18%	124,29%	76,01%	58,40%	0,18	0,64	10,16%	11,15%	10,74%	-0,092	0,100	0,29	1,04
BI PREVIDENCIÁRIO RENDA FIXA IPCA3 TÍTULOS PÚBLICOS FUNDO DE INVESTIMENTO	203,85%	187,04%	217,55%	202,21%	205,19%	3,32	1,31	1,42%	1,82%	1,82%	0,193	0,840	27,70%	-0,01
BNP PARIBAS SMALL CAPS FUNDO DE INVESTIMENTO EM AÇÕES	256,21%	115,39%	173,79%	102,67%	102,67%	0,28	1,18	136,36%	8,73%	11,56%	-0,064	-0,139	0,32	2,33
BNP PARIBAS ACTION FIC FI AÇÕES	309,65%	222,27%	309,65%	315,02%	203,25%	0,62	0,95	13,08%	9,23%	8,20%	-0,022	0,152	0,67	1,44
FUNDO DE INVESTIMENTO EM COTAS DE FUNDOS DE INVESTIMENTO RENDA FIXA CURTO PRAZO PODER PÚBLICO	-37,69%	-37,69%	-12,19%	-47,46%	-54,05%	-1,21	-1,21	3,62%	2,21%	2,71%	0,326	0,150	1,60	0,01
BRADESCO FUNDO DE INVESTIMENTO EM AÇÕES MID SMALL CAPS	134,80%	106,69%	131,98%	113,80%	113,79%	0,31	0,66	10,62%	10,26%	8,67%	-0,063	-0,207	0,54	2,41
LITRA FINANCEIRA DO BRADESCO IFO02200958 (1282370000000002488)	0,00%	-1,48%	14,02%	-0,50%	0,88%	-0,75	0,00	1,35%	1,55%	1,67%	0,227	0,289	9,79	0,05
FUNDO DE INVESTIMENTO CAIXA BRASIL 2024 IV TÍTULOS PÚBLICOS RENDA FIXA	-83,41%	-12,91%	13,56%	-23,03%	-35,58%	-0,27	-6,34	4,05%	3,30%	3,40%	0,126	-0,327	0,09	0,02
FUNDO DE INVESTIMENTO CAIXA BRASIL 2024 II TÍTULOS PÚBLICOS RENDA FIXA	19,33%	-1,28%	28,73%	0,02	-12,76%	-0,62	3,26%	4,90%	4,90%	4,91%	0,133	-0,345	-0,02	0,93
FUNDO DE INVESTIMENTO CAIXA BRASIL 2024 III TÍTULOS PÚBLICOS RENDA FIXA	-1,30%	-25,46%	-2,80%	-34,12%	-44,86%	-0,40	-0,05	3,25%	4,78%	4,97%	0,162	-0,408	0,44	0,93
CAIXA BRASIL IDRA IPCA 24 TÍTULOS PÚBLICOS RENDA FIXA LONGO PRAZO	117,69%	146,81%	173,19%	159,84%	162,40%	3,18	1,28	0,58%	0,58%	2,11%	0,218	0,840	26,48	0,17
FUNDO DE INVESTIMENTO EM COTAS DE FUNDOS DE INVESTIMENTO DE AÇÕES CAIXA AÇÕES MULTITEC 2024	-6,15%	-17,62%	-6,15%	-17,74%	-29,48%	-0,16	-0,14	10,66%	12,55%	12,31%	-0,002	-0,217	-0,17	1,76
CAIXA BRASIL DISPONIBILIDADES FIC RENDA FIXA	-16,29%	-9,14%	12,52%	-13,25%	-31,78%	-0,71	-1,13%	12,63%	0,14%	1,13%	0,992	0,840	1,28	-0,03
CONSTANCIA FUNDAMENTO FIC	99,14%	105,21%	99,14%	74,91%	71,61%	0,29	0,57	10,05%	10,61%	9,94%	-0,045	0,112	0,37	1,94
FINACAP MAURITSSAD FUNDO DE INVESTIMENTO EM AÇÕES	134,36%	110,84%	134,36%	116,00%	115,99%	0,25	0,58	12,03%	12,80%	12,61%	-0,011	0,785	#REF!	1,59
IMB INFLAÇÃO ALOCAÇÃO DINÂMICA FUNDO DE INVESTIMENTO RENDA FIXA LONGO PRAZO	-10,58%	3,18%	27,78%	164,88%	-22,53%	0,40	-0,15	7,06%	1,25%	1,29%	0,787	0,887	-1,09	0,27
OCCAM FIC FIA	172,15%	145,87%	172,15%	158,85%	161,40%	0,43	0,90	10,30%	10,09%	9,30%	-0,055	0,052	1,32	1,27
BRASIL FUNDOSIAL FUNDO DE INVESTIMENTO EM PARTICIPAÇÕES MULTISTRATÉGICA	-74,88%	-71,57%	-62,93%	-74,88%	-78,97%	-0,54	-0,57	22,16%	9,78%	9,72%	-0,041	-0,107	-0,57	0,00
BR RECEÍVEIS IMOBILIÁRIOS FUNDO DE INVESTIMENTO IMOBILIÁRIO FII MULTISTRATÉGICA	-70,61%	32,87%	73,26%	17,43%	-1,71%	0,14	-0,60	27,72%	14,77%	18,94%	0,050	-0,367	0,14	-4,48
SINGULARE FUNDO DE INVESTIMENTO IMOBILIÁRIO	35,32%	164,13%	244,42%	133,43%	95,38%	0,53	0,17	21,50%	12,27%	11,48%	-0,161	0,336	0,58	0,48
SOMMA BRASIL FUNDO DE INVESTIMENTO EM AÇÕES	-27,00%	-9,84%	-9,84%	-46,34%	-66,34%	-0,13	-0,10	-19,76%	10,16%	9,42%	-0,038	-0,107	-0,16	1,07
SOMMA TORINO FI RENDA FIXA CRÉDITO PRIVADO	19,60%	19,60%	32,38%	25,91%	27,15%	1,92	2,11	1,83%	1,61%	1,93%	0,465	0,824	-13,76	-0,08
FUNDO DE INVESTIMENTO EM DIREITOS CREDITÓRIOS MULTISECTORIAL INVEST JUNIAS (B COTAS COMPLETAS)	-99,99%	-99,99%	-99,99%	-99,99%	-99,99%	-0,19	-0,19	341,49%	184,11%	172,39%	-0,154	0,152	-0,19	-4,62
TESOURO IPCA COM JUROS SEMESTRAIS (ANTIGA NTN-B 2045)-CBOIG01	27,82%	15,68%	50,85%	2,24%	-14,43%	0,11	0,17	12,57%	6,83%	6,99%	0,077	-0,453	-0,16	0,03
TESOURO IPCA COM JUROS SEMESTRAIS (ANTIGA NTN-B 2045)-CBOIG02	-4,19%	15,53%	50,65%	2,10%	-14,54%	0,11	-0,03	12,57%	6,83%	6,99%	0,077	-0,439	-0,15	0,03
TESOURO IPCA COM JUROS SEMESTRAIS (ANTIGA NTN-B 2045)-CBOIG03	119,29%	20,53%	57,16%	6,52%	-10,84%	0,15	0,56	11,68%	6,42%	6,50%	0,075	-0,115	-0,16	0,02
TESOURO IPCA COM JUROS SEMESTRAIS (ANTIGA NTN-B 2045)-CBOIG04	52,39%	19,87%	56,31%	5,94%	-11,33%	0,14	0,30	11,70%	6,42%	6,51%	0,076	-0,114	-0,20	0,04
TESOURO IPCA COM JUROS SEMESTRAIS (NTN-B 2045 - CBOIG0: 15759224)	-2,77%	-4,41%	14,48%	0,97%	-3,21%	-0,62	-0,62	2,40%	1,91%	1,96%	-0,236	-0,359	0,17	-0,04
TESOURO IPCA COM JUROS SEMESTRAIS (NTN-B 2045 - CBOIG0: 15759225)	-2,77%	-4,41%	14,48%	0,97%	-3,21%	-0,62	-0,62	2,40%	1,91%	1,96%	-0,236	0,723	0,07	-0,04
TESOURO IPCA COM JUROS SEMESTRAIS (NTN-B 2045 - CBOIG0: 15759226)	-2,77%	-4,41%	14,48%	0,97%	-3,21%	-0,62	-0,62	2,40%	1,91%	1,96%	-0,236	-0,062	-1,42	-0,04
TESOURO IPCA COM JUROS SEMESTRAIS (NTN-B 2045 - CBOIG0: 15786865)	-2,78%	-4,40%	14,49%	0,98%	-3,20%	-0,62	-0,62	2,40%	1,91%	1,96%	-0,235	0,907	-1,41	-0,04
TESOURO IPCA COM JUROS SEMESTRAIS (NTN-B 2045 - CBOIG0: 15786866)	-2,76%	-4,38%	14,52%	1,01%	-3,18%	-0,61	-0,61	2,40%	1,91%	1,97%	-0,239	0,907	-1,41	-0,04
TESOURO IPCA COM JUROS SEMESTRAIS (NTN-B 2040 - CBOIG0: 15836499)	-0,27%	-1,82%	17,59%	0,71%	-0,59%	-0,04	-0,04	1,02%	1,65%	1,59%	-0,520	-0,002	-0,27	-0,04
TESOURO IPCA COM JUROS SEMESTRAIS (NTN-B 2040 - CBOIG0: 15836500)	-0,24%	-1,80%	17,61%	0,73%	-0,57%	-0,04	-0,12	1,05%	1,65%	1,59%	-0,520	0,342	-0,26	-0,04
TESOURO IPCA COM JUROS SEMESTRAIS (NTN-B 2040 - CBOIG0: 15860600)	-0,24%	-1,80%	17,61%	0,73%	-0,57%	-0,04	-0,12	1,05%	1,65%	1,59%	-0,520	0,342	-0,26	-0,04
TESOURO IPCA COM JUROS SEMESTRAIS (NTN-B 2040 - CBOIG0: 15860602)	-0,24%	-1,80%	23,53%	0,73%	-0,57%	-0,04	-0,12	1,05%	1,65%	1,59%	-0,520	0,476	-0,22	-0,04
TESOURO IPCA COM JUROS SEMESTRAIS (NTN-B 2040 - CBOIG0: 15860603)	-0,91%	-2,46%	16,82%	0,03%	-1,24%	-0,07	-0,40	1,60%	1,57%	1,57%	-0,363	0,496	-1,75	-0,04
TESOURO IPCA COM JUROS SEMESTRAIS (NTN-B 2040 - CBOIG0: 15917043)	-10,84%	-13,33%	-3,66%	-11,21%	-11,22%	-1,74	-1,61	3,70%	2,29%	2,29%	-0,093	0,034	-2,58	0,13
TESOURO IPCA COM JUROS SEMESTRAIS (NTN-B 2040 - CBOIG0: 17223138)	-10,08%	-12,69%	-4,99%	-11,08%	-11,08%	-1,60	-1,58	3,78%	2,34%	2,36%	-0,089	0,482	-2,34	0,14
TESOURO IPCA COM JUROS SEMESTRAIS (NTN-B 2040 - CBOIG0: 17223139)	-10,08%	-12,69%	-4,99%	-11,08%	-11,08%	-1,60	-1,58	3,78%	2,34%	2,36%	-0,089	0,514	-2,77	0,14
TESOURO IPCA COM JUROS SEMESTRAIS (NTN-B 2040 - CBOIG0: 17223140)	-10,08%	-12,69%	-4,99%	-11,08%	-11,08%	-1,60	-1,58	3,78%	2,34%	2,36%	-0,089	0,588	-2,78	0,14
TESOURO IPCA COM JUROS SEMESTRAIS (NTN-B 2040 - CBOIG0: 17223141)	-22,30%	-22,83%	-7,58%	-18,49%	-21,87%	-1,87	-3,51	3,78%	3,22%	3,71%	0,538	0,609	-2,52	0,14
TESOURO IPCA COM JUROS SEMESTRAIS (NTN-B 2045 - CBOIG0: 19447309)	-10,26%	-13,28%	2,44%	-10,61%	-9,37%	-2,03	-1,68	3,91%	2,07%	2,18%	0,056	0,166	-3,87	-0,21
TESOURO IPCA COM JUROS SEMESTRAIS (NTN-B 2040 - CBOIG0: 37517319)	-3,27%	-18,04%	-3,18%	-15,51%	-14,34%	-8,73	-2,45	3,37%	1,85%	1,85%	-0,657	0,079	-15,08	0,27
SUL AMÉRICA SELECTION FIC FIA	-14,78%	-35,12%	-14,70%	-30,55%	-43,13%	-0,34	-0,26	15,90%	17,51%	17,08%	-0,086	-0,009	-0,53	1,93
VINCI GAS DIVIDENDOS FUNDO DE INVESTIMENTO EM AÇÕES	0,00%	171,93%	225,68%	187,24%	-19,04%	0,51	0,00	12,34%	8,66%	8,20%	-0,006	0,152	0,58	1,32
FUNDO DE INVESTIMENTO EM COTAS DE FUNDOS DE INVESTIMENTO EM AÇÕES CAIXA AÇÕES DIVIDENDOS FIC	-10,66%	-14,94%	-0,38%	-22,27%	-36,74%	-0,08	-0,08	9,04%	9,04%	9,19%	-0,006	-0,217	0,55	1,22
XP INFLAÇÃO REFERENCIADO IPCA FUNDO DE INVESTIMENTO RENDA FIXA LONGO PRAZO	14,84%	20,41%	49,12%	209,10%	-9,59%	0,46	0,38	3,41%	2,42%	2,30%	0,123	0,903	0,88	0,59
XP DIVIDENDOS FUNDO DE INVESTIMENTO EM AÇÕES	53,33%	23,81%	53,33%	217,85%	-7,03%	0,13	0,41	10,49%	10,35%	9,89%	0,046	0,840	0,15	1,82
TOTAL GERAL	-49,89%	11,44%	87,57%	-10,84%	-18,97%	0,18	-0,96	6,36%	3,84%	3,69%	0,067	-0,110	0,21	0,38

Documento Assinado Digitalmente por: MARCONI MIZZIO PRES DE PAIVA FII HO

CONCEITOS

* Base de dados: Quantum; Econômica; ANBIMA; CETIP; Fundos de Investimentos; Carteira RECIPEV;

** Período de análise: A partir de janeiro de 2011 até o mês deste relatório, ou considerando para os cálculos o mês de início das atividades de captação dos ativos (Início do Fundo) quando posterior a janeiro de 2011. Não são consideradas as datas exatas em que a RECIPEV efetuou as aplicações ou resgates no ativo. Este fato, altera os cálculos, em particular, no mês do referido evento, para mais ou para menos em todos os indicadores desta planilha, porém, não de forma significativa;

*** Eventos de análise: Alguns dos indicadores apresentados podem não espelhar de forma adequada a análise dos ativos, tendo em vista diversas variáveis envolvidas, tais como: tempo de análise ou tempo de observação; objetivo do ativo ou entre outras variáveis;

**** A Reciprev possui fundos imobiliários com as seguintes Características: a) de renda; b) recebíveis sem retorno programado; Todos os fundos são cotados na BVM&F Bovespa. Pelas características dos fundos imobiliários, alguns indicadores demonstrados nesta planilha podem não cumprir de forma correta sua função conceitual

***** A Reciprev possui fundos de investimentos em participação com diversos prazos de retorno do capital investido e diversos benchmarks. Alguns possuem curva "J" maiores que outros. Pelas características dos fundos de investimentos em participação, alguns indicadores demonstrados nesta planilha podem não cumprir de forma correta sua função conceitual

***** A Reciprev possui fundos de investimentos em direitos creditícios com diversos prazos de retorno do capital investido e diversos benchmarks. Pelas características dos fundos de investimentos em direitos creditícios alguns indicadores demonstrados nesta planilha podem não cumprir de forma correta sua função conceitual.

***** O Ativo livre de risco considerado foi o CDI.

Ⓜ Benchmark: Indicador de retorno do fundo

Ⓜ Retorno médio mensal: Quanto o ativo proporcionou de retorno médio mensal, considerando o período avaliado do ativo, tendo como base o período da observação (**);

Ⓜ Retorno médio anual: Quanto o ativo proporcionou de retorno médio anual, considerando o período avaliado do ativo, tendo como base o período da observação (**);

Ⓜ Retorno Total: Quanto o ativo proporcionou de retorno total, considerando o período avaliado do ativo, tendo como base o período da observação (**);

Ⓜ Maior Retorno: É o maior retorno do ativo, considerando o período avaliado, tendo como base o período da observação (**);

Ⓜ Menor Retorno: É o menor retorno do ativo, considerando o período avaliado, tendo como base o período da observação (**);

Ⓜ Quantidade de meses positivo: É a quantidade de meses em que o ativo obteve retorno acima de zero, considerando o período avaliado do ativo, tendo como base o período da observação (**);

Ⓜ Quantidade de meses negativo: É a quantidade de meses em que o ativo obteve retorno abaixo de zero, considerando o período avaliado do ativo, tendo como base o período da observação (**);

Ⓜ Quantidade de meses acima do Benchmark: É a quantidade de meses em que o ativo obteve retorno acima do Benchmark, considerando o período avaliado do ativo, tendo como base o período da observação (**);

Ⓜ Quantidade de meses abaixo do Benchmark: É a quantidade de meses em que o ativo obteve retorno abaixo do Benchmark, considerando o período avaliado do ativo, tendo como base o período da observação (**);

Ⓜ Risco mensal em todo período: Trata-se da volatilidade mensal do ativo. A volatilidade é calculada através do desvio padrão da série histórica dos retornos do ativo, tendo como base os períodos informados na observação (**);

Ⓜ Risco Mensal 12 meses: Desvio padrão dos retornos dos últimos 12 meses com periodicidade mensal;

Ⓜ Risco anual em todo período: Trata-se da volatilidade anual do ativo. A volatilidade é calculada através do desvio padrão da série histórica dos retornos do ativo, tendo como base os períodos informados na observação (**), e trazidos para o período anual;

Ⓜ 68% dos dados do retorno ficarão entre: Com base nos retornos de 2011 até o mês anterior do ativo, os retornos futuros tendem a ficar entre o intervalo informado com 68% de possibilidades;

Ⓜ 95% dos dados do retorno ficarão entre: Com base nos retornos de 2011 até o mês anterior do ativo, os retornos futuros tendem a ficar entre o intervalo informado com 95% de possibilidades;

Ⓜ Retorno em relação ao Benchmark: Trata-se do comparativo do retorno do ativo em todo o período avaliado em relação ao retorno esperado do ativo (Benchmark);

Ⓜ Retorno em relação ao CDI: Trata-se do comparativo do retorno do ativo em todo o período avaliado em relação ao retorno do CDI no mesmo período avaliado;

Ⓜ Retorno em relação ao IBOVESPA: Trata-se do comparativo do retorno do ativo em todo o período avaliado em relação ao retorno do IBOVESPA no mesmo período avaliado;

Ⓜ Retorno em relação ao IMA-B: Trata-se do comparativo do retorno do ativo em todo o período avaliado em relação ao retorno do IMA-B no mesmo período avaliado;

Ⓜ Meta: Trata-se do comparativo do retorno do ativo em todo o período avaliado em relação ao retorno das metas de cada ano;

Ⓜ Sharpe: Dado pela fórmula: (Retorno médio anual do ativo - Retorno médio anual do CDI) / (Risco anual do Ativo). Portanto, quanto maior, melhor;

Ⓜ Information Ration: Dado pela fórmula: (Retorno médio anual do ativo - Retorno médio anual do Benchmark) / Treck Error. Portanto, quanto maior, melhor;

Ⓜ Treck Error: Trata-se do desvio padrão das diferenças entre os retornos do ativo e o retorno do benchmark do referido ativo. Portanto, quanto mais próximo de zero, melhor;

Ⓜ VAR HISTÓRICO (95%): Valor esperado da perda máxima ou da pior perda em um horizonte de tempo em um intervalo de confiança;

Ⓜ VAR 12 MESES (95%): A pior perda esperada para um dia, em um intervalo de confiança de 95%, com periodicidade mensal dos últimos 12 meses;

Ⓜ Correlação do CDI: Correlação do ativo com o CDI, ou seja, como o ativo se movimenta em relação ao comportamento do CDI. Se igual ou próximo de zero, não há correlação. Se positiva, próxima de +1, tem mesmo sentido de movimento. Se negativa, próxima de -1, tem sentidos opostos de movimentos;

Ⓜ Correlação do Ibovespa: Correlação do ativo com o Ibovespa, ou seja, como o ativo se movimenta em relação ao comportamento do Ibovespa. Se igual ou próximo de zero, não há correlação. Se positiva, próxima de +1, tem mesmo sentido de movimento. Se negativa, próxima de -1, tem sentidos opostos de movimentos;

Ⓜ Sharpe Modificado: Dado pela fórmula: (Retorno médio anual do ativo - Retorno médio anual do CDI) / (Risco anual do Ativo - Risco anual do CDI). Comparado com o Índice Sharpe, leva em consideração o risco do "ativo livre de risco". Portanto, quanto maior, melhor;

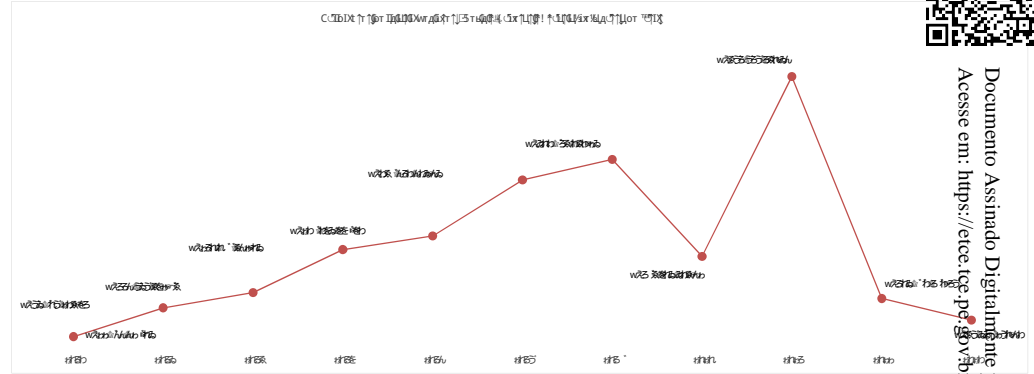
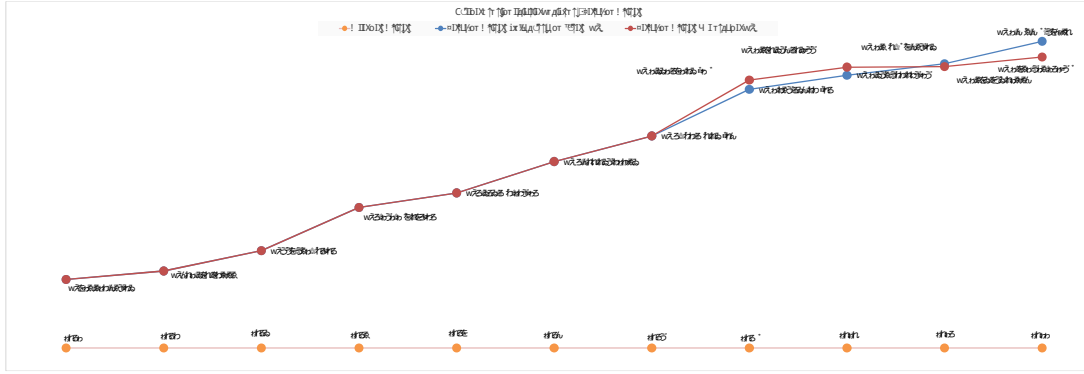
Ⓜ Índice Beta: Indicador que mede a sensibilidade do ativo em relação a uma carteira, no caso foi considerado o benchmark de cada ativo. Ativos financeiros de Beta elevado são considerados mais agressivos, enquanto os de Beta mais baixo são mais conservadores;

Ⓜ Erro Quadrático Médio (EQM): Mede o quanto o retorno de um fundo se afasta do retorno de seu benchmark. Quanto mais próximo de zero maior a aderência dos retornos ao benchmark;

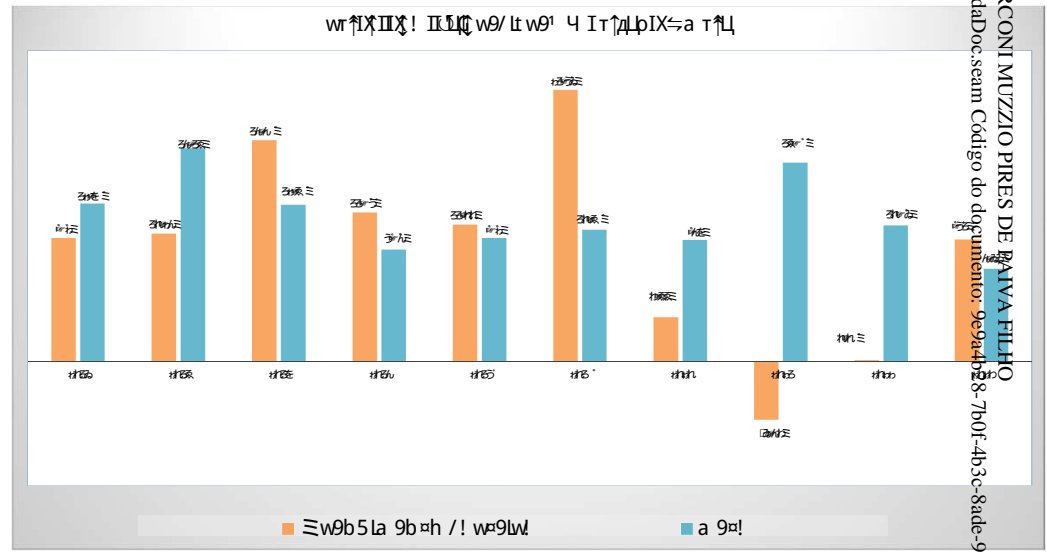
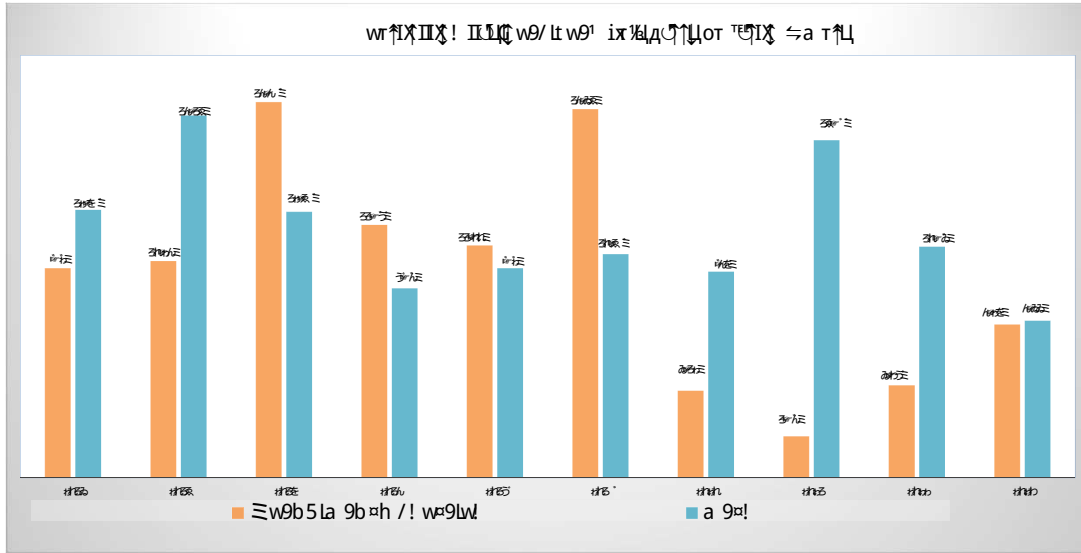




Documento Assinado Digitalmente por: MARCONI MUZZIO PIREZ DE SAIVA FILHO
 Acesse em: <https://etec.ipo.gov.br/epi/validadorDoc.seam> Código do documento: 9e944058-7b0f-4b3c-8ade-98051f3111b



RENTABILIDADE DA CARTEIRA DE INVESTIMENTOS RECIPREV: 2014 à 2023



RESUMOS OPERACIONAIS - QUANTIDADES APROXIMADAS: 2014 à 2023

Ano	Quantidade de Reuniões do Comit. de Investimentos (Atas)	Quantidade de Autorizações de Aplicações e Resgates - APR	Quantidade de Atestados de Compatibilidades de Investimentos de Longo Prazo	Quantidade de Decisões de Investimentos (Aplicações e Resgates)
2013	10	100	6	181
2014	12	175	20	278
2015	13	161	10	261
2016	12	167	3	323
2017	14	187	1	365
2018	13	298	0	461
2019	14	267	0	386
2020	14	208	0	293
2021	12	202	5	263
2022	12	259	3	324
2023	8	139	1	177
TOTAIS	134	2.163	49	3.312

RESUMO DAS AUTORIZAÇÕES DE APLICAÇÕES E RESGATES DE 2023



Documento Assinado Digitalmente por: MARCONI MUZZIO PRES. DE PAIVA FILHO
 Acesse em: <https://etec.ice.pe.gov.br/app/validarDocumento> Código do documento: 9e944b28-7b0f-4b3c-8ade-98051f37c11b

DATA SOLICITAÇÃO DA OPERAÇÃO	DATA COTIZAÇÃO DA OPERAÇÃO	DATA LIQUIDAÇÃO DA OPERAÇÃO	TIPO DE OPERAÇÃO	VALOR	APR	FUNDO	CNPJ
03/01/2023	03/01/2023	03/01/2023	APLICAÇÃO	18.107,58	1	BB PREVIDENCIÁRIO RENDA FIXA FLUXO FUNDO DE INVESTIMENTO EM COTAS DE FUNDOS DE INVESTIMENTO	13.077.415/0001-05
10/01/2023	10/01/2023	10/01/2023	RESGATE	3.636,89	2	FUNDO DE INVESTIMENTO EM COTAS DE FUNDOS DE INVESTIMENTO RENDA FIXA CURTO PRAZO PODER PÚBLICO	13.397.466/0001-14
10/01/2023	10/01/2023	10/01/2023	APLICAÇÃO	4.234,35	3	BB PREVIDENCIÁRIO RENDA FIXA FLUXO FUNDO DE INVESTIMENTO EM COTAS DE FUNDOS DE INVESTIMENTO	13.077.415/0001-05
13/01/2023	13/01/2023	13/01/2023	RESGATE	22.500,00	4	BB RECEBÍVEIS IMOBILIZADOS FUNDO DE INVESTIMENTO IMOBILIZARIO-FII	20.716.161/0001-93
13/01/2023	13/01/2023	13/01/2023	RESGATE	66.650,84	4	SINGULARE FUNDO DE INVESTIMENTO IMOBILIZARIO	16.841.067/0001-99
13/01/2023	13/01/2023	13/01/2023	APLICAÇÃO	89.155,84	4	BB PREVIDENCIÁRIO RENDA FIXA FLUXO FUNDO DE INVESTIMENTO EM COTAS DE FUNDOS DE INVESTIMENTO	13.077.415/0001-05
16/01/2023	24/01/2023	26/01/2023	RESGATE	2.813.172,44	5	QUELIZ VALOR FUNDO DE INVESTIMENTO EM AÇÕES	09.289.072/0001-75
16/01/2023	16/01/2023	16/01/2023	APLICAÇÃO	977,10	6	BB PREVIDENCIÁRIO RENDA FIXA FLUXO FUNDO DE INVESTIMENTO EM COTAS DE FUNDOS DE INVESTIMENTO	13.077.415/0001-05
19/01/2023	19/01/2023	20/03/2022	RESGATE	16.000.000,00	7	BB PREVIDENCIÁRIO RENDA FIXA IDRA2 TÍTULOS PÚBLICOS FUNDO DE INVESTIMENTO	13.322.205/0001-35
20/01/2023	20/01/2023	20/01/2023	APLICAÇÃO	14.966.064,33	8	BB PREVIDENCIÁRIO RENDA FIXA FLUXO FUNDO DE INVESTIMENTO EM COTAS DE FUNDOS DE INVESTIMENTO	13.077.415/0001-05
26/01/2023	26/01/2023	26/01/2023	APLICAÇÃO	2.191.866,59	9	BB PREVIDENCIÁRIO RENDA FIXA FLUXO FUNDO DE INVESTIMENTO EM COTAS DE FUNDOS DE INVESTIMENTO	13.077.415/0001-05
27/01/2023	27/01/2023	27/01/2023	RESGATE	10.794.321,63	10	BB PREVIDENCIÁRIO RENDA FIXA FLUXO FUNDO DE INVESTIMENTO EM COTAS DE FUNDOS DE INVESTIMENTO	13.077.415/0001-05
27/01/2023	27/01/2023	27/01/2023	APLICAÇÃO	12.177.090,03	11	FUNDO DE INVESTIMENTO EM COTAS DE FUNDOS DE INVESTIMENTO RENDA FIXA CURTO PRAZO PODER PÚBLICO	13.397.466/0001-14
30/01/2023	30/01/2023	30/01/2023	RESGATE	12.114.240,70	12	FUNDO DE INVESTIMENTO EM COTAS DE FUNDOS DE INVESTIMENTO RENDA FIXA CURTO PRAZO PODER PÚBLICO	13.397.466/0001-14
30/01/2023	30/01/2023	30/01/2023	APLICAÇÃO	232.785,90	13	BB PREVIDENCIÁRIO RENDA FIXA FLUXO FUNDO DE INVESTIMENTO EM COTAS DE FUNDOS DE INVESTIMENTO	13.077.415/0001-05
01/02/2023	01/02/2023	01/02/2023	APLICAÇÃO	1.196,46	14	FUNDO DE INVESTIMENTO EM COTAS DE FUNDOS DE INVESTIMENTO RENDA FIXA CURTO PRAZO PODER PÚBLICO	13.397.466/0001-14
08/02/2023	08/02/2023	08/02/2023	APLICAÇÃO	39,06	15	BB PREVIDENCIÁRIO RENDA FIXA FLUXO FUNDO DE INVESTIMENTO EM COTAS DE FUNDOS DE INVESTIMENTO	13.077.415/0001-05
13/02/2023	13/02/2023	13/02/2023	APLICAÇÃO	7.155,04	16	FUNDO DE INVESTIMENTO EM COTAS DE FUNDOS DE INVESTIMENTO RENDA FIXA CURTO PRAZO PODER PÚBLICO	13.397.466/0001-14
14/02/2023	14/02/2023	14/02/2023	RESGATE	7.500,00	17	BB RECEBÍVEIS IMOBILIZADOS FUNDO DE INVESTIMENTO IMOBILIZARIO-FII	20.716.161/0001-93
14/02/2023	14/02/2023	14/02/2023	APLICAÇÃO	39.532.830,38	17	BB PREVIDENCIÁRIO RENDA FIXA FLUXO FUNDO DE INVESTIMENTO EM COTAS DE FUNDOS DE INVESTIMENTO	13.077.415/0001-05
15/02/2023	15/02/2023	15/02/2023	RESGATE	485.360,71	18	BB PREVIDENCIÁRIO RENDA FIXA TÍTULOS PÚBLICOS IPCA III FUNDO DE INVESTIMENTO	19.795.761/0001-35
15/02/2023	15/02/2023	15/02/2023	RESGATE	316.654,71	18	BB PREVIDENCIÁRIO RENDA FIXA TÍTULOS PÚBLICOS IPCA III FUNDO DE INVESTIMENTO	19.795.761/0001-35
15/02/2023	15/02/2023	15/02/2023	APLICAÇÃO	19.777.424,46	18	BB PREVIDENCIÁRIO RENDA FIXA FLUXO FUNDO DE INVESTIMENTO EM COTAS DE FUNDOS DE INVESTIMENTO	13.077.415/0001-05
15/02/2023	15/02/2023	15/02/2023	RESGATE	3.574.981,62	-	TESOURO IPCA COM JUROS SEMESTRAIS (NTN-B 2040 - CDBIG0: 15836499)	-
15/02/2023	15/02/2023	15/02/2023	RESGATE	1.191.660,54	-	TESOURO IPCA COM JUROS SEMESTRAIS (NTN-B 2040 - CDBIG0: 15836500)	-
15/02/2023	15/02/2023	15/02/2023	RESGATE	1.191.660,54	-	TESOURO IPCA COM JUROS SEMESTRAIS (NTN-B 2040 - CDBIG0: 15860600)	-
15/02/2023	15/02/2023	15/02/2023	RESGATE	595.830,27	-	TESOURO IPCA COM JUROS SEMESTRAIS (NTN-B 2040 - CDBIG0: 15860602)	-
15/02/2023	15/02/2023	15/02/2023	RESGATE	4.766.642,16	-	TESOURO IPCA COM JUROS SEMESTRAIS (NTN-B 2040 - CDBIG0: 15860603)	-
15/02/2023	15/02/2023	15/02/2023	RESGATE	1.382.326,23	-	TESOURO IPCA COM JUROS SEMESTRAIS (NTN-B 2040 - CDBIG0: 15917043)	-
15/02/2023	15/02/2023	15/02/2023	RESGATE	1.191.660,54	-	TESOURO IPCA COM JUROS SEMESTRAIS (NTN-B 2040 - CDBIG0: 17223138)	-
15/02/2023	15/02/2023	15/02/2023	RESGATE	3.574.981,62	-	TESOURO IPCA COM JUROS SEMESTRAIS (NTN-B 2040 - CDBIG0: 17223139)	-
15/02/2023	15/02/2023	15/02/2023	RESGATE	4.766.642,16	-	TESOURO IPCA COM JUROS SEMESTRAIS (NTN-B 2040 - CDBIG0: 17223140)	-
15/02/2023	15/02/2023	15/02/2023	RESGATE	1.191.660,54	-	TESOURO IPCA COM JUROS SEMESTRAIS (NTN-B 2040 - CDBIG0: 17223141)	-
16/02/2023	16/02/2023	16/02/2023	RESGATE	38.286.961,86	19	BB PREVIDENCIÁRIO RENDA FIXA FLUXO FUNDO DE INVESTIMENTO EM COTAS DE FUNDOS DE INVESTIMENTO	13.077.415/0001-05
16/02/2023	16/02/2023	16/02/2023	APLICAÇÃO	97.999.999,99	20	CAIXA BRASIL IDRA IPCA 2A TÍTULOS PÚBLICOS RENDA FIXA LONGO PRAZO	14.386.928/0001-71
16/02/2023	16/02/2023	16/02/2023	APLICAÇÃO	12.054.577,00	21	FUNDO DE INVESTIMENTO EM COTAS DE FUNDOS DE INVESTIMENTO RENDA FIXA CURTO PRAZO PODER PÚBLICO	13.397.466/0001-14
16/02/2023	16/02/2023	16/02/2023	RESGATE	951.900,17	22	FUNDO DE INVESTIMENTO CAIXA BRASIL 2024 IV TÍTULOS PÚBLICOS RENDA FIXA	20.639.595/0001-78
16/02/2023	16/02/2023	16/02/2023	RESGATE	788.027,37	22	FUNDO DE INVESTIMENTO CAIXA BRASIL 2024 I TÍTULOS PÚBLICOS RENDA FIXA	18.598.288/0001-03
16/02/2023	16/02/2023	16/02/2023	RESGATE	422.222,02	22	FUNDO DE INVESTIMENTO CAIXA BRASIL 2024 II TÍTULOS PÚBLICOS RENDA FIXA	19.795.761/0001-35
16/02/2023	16/02/2023	16/02/2023	RESGATE	328.564,48	22	FUNDO DE INVESTIMENTO CAIXA BRASIL 2024 III TÍTULOS PÚBLICOS RENDA FIXA	18.129.524/0001-08
16/02/2023	16/02/2023	16/02/2023	RESGATE	2.280.735,94	23	CAIXA BRASIL IDRA IPCA 2A TÍTULOS PÚBLICOS RENDA FIXA LONGO PRAZO	14.386.928/0001-71
17/02/2023	17/02/2023	17/02/2023	APLICAÇÃO	20.287.714,27	24	BB PREVIDENCIÁRIO RENDA FIXA FLUXO FUNDO DE INVESTIMENTO EM COTAS DE FUNDOS DE INVESTIMENTO	13.077.415/0001-05
17/02/2023	17/02/2023	17/02/2023	APLICAÇÃO	17.000.000,00	25	BNB SOBRANO FUNDO DE INVESTIMENTO RENDA FIXA	30.588.183/0001-42
17/02/2023	22/02/2023	22/02/2023	APLICAÇÃO	3.000.000,00	26	FINACAP MAURITSTAD FUNDO DE INVESTIMENTO EM AÇÕES	05.964.067/0001-60
27/02/2023	27/02/2023	27/02/2023	RESGATE	12.020.934,06	27	FUNDO DE INVESTIMENTO EM COTAS DE FUNDOS DE INVESTIMENTO RENDA FIXA CURTO PRAZO PODER PÚBLICO	13.397.466/0001-14
28/02/2023	28/02/2023	28/02/2023	APLICAÇÃO	1.369.356,64	28	BB PREVIDENCIÁRIO RENDA FIXA FLUXO FUNDO DE INVESTIMENTO EM COTAS DE FUNDOS DE INVESTIMENTO	13.077.415/0001-05
01/03/2023	01/03/2023	01/03/2023	APLICAÇÃO	1.196,46	29	FUNDO DE INVESTIMENTO EM COTAS DE FUNDOS DE INVESTIMENTO RENDA FIXA CURTO PRAZO PODER PÚBLICO	13.397.466/0001-14
03/03/2023	03/03/2023	03/03/2023	RESGATE	2.852.469,97	30	BB PREVIDENCIÁRIO RENDA FIXA FLUXO FUNDO DE INVESTIMENTO EM COTAS DE FUNDOS DE INVESTIMENTO	13.077.415/0001-05
06/03/2023	06/03/2023	06/03/2023	APLICAÇÃO	6.323,31	31	BB PREVIDENCIÁRIO RENDA FIXA FLUXO FUNDO DE INVESTIMENTO EM COTAS DE FUNDOS DE INVESTIMENTO	13.077.415/0001-05
07/03/2023	07/03/2023	07/03/2023	APLICAÇÃO	233.477,82	32	BB PREVIDENCIÁRIO RENDA FIXA FLUXO FUNDO DE INVESTIMENTO EM COTAS DE FUNDOS DE INVESTIMENTO	13.077.415/0001-05
09/03/2023	09/03/2023	09/03/2023	RESGATE	169.646,32	33	FUNDO DE INVESTIMENTO EM COTAS DE FUNDOS DE INVESTIMENTO RENDA FIXA CURTO PRAZO PODER PÚBLICO	13.397.466/0001-14
10/03/2023	10/03/2023	10/03/2023	APLICAÇÃO	3.750.058,42	34	BB PREVIDENCIÁRIO RENDA FIXA FLUXO FUNDO DE INVESTIMENTO EM COTAS DE FUNDOS DE INVESTIMENTO	13.077.415/0001-05
13/03/2023	13/03/2023	13/03/2023	RESGATE	1.302,00	35	FUNDO DE INVESTIMENTO EM COTAS DE FUNDOS DE INVESTIMENTO RENDA FIXA CURTO PRAZO PODER PÚBLICO	13.397.466/0001-14
14/03/2023	14/03/2023	14/03/2023	RESGATE	7.500,00	36	BB RECEBÍVEIS IMOBILIZADOS FUNDO DE INVESTIMENTO IMOBILIZARIO-FII	20.716.161/0001-93
14/03/2023	14/03/2023	14/03/2023	APLICAÇÃO	13.651.854,38	36	BB PREVIDENCIÁRIO RENDA FIXA FLUXO FUNDO DE INVESTIMENTO EM COTAS DE FUNDOS DE INVESTIMENTO	13.077.415/0001-05
15/03/2023	15/03/2023	15/03/2023	APLICAÇÃO	5.148.613,44	37	BB PREVIDENCIÁRIO RENDA FIXA FLUXO FUNDO DE INVESTIMENTO EM COTAS DE FUNDOS DE INVESTIMENTO	13.077.415/0001-05
20/03/2023	20/03/2023	20/03/2023	RESGATE	11.000.000,00	38	BB PREVIDENCIÁRIO RENDA FIXA FLUXO FUNDO DE INVESTIMENTO EM COTAS DE FUNDOS DE INVESTIMENTO	13.077.415/0001-05
20/03/2023	20/03/2023	20/03/2023	RESGATE	11.000.000,00	38	BB PREVIDENCIÁRIO RENDA FIXA IDRA2 TÍTULOS PÚBLICOS FUNDO DE INVESTIMENTO	13.322.205/0001-35
24/03/2023	24/03/2023	24/03/2023	APLICAÇÃO	2.466,95	39	BB PREVIDENCIÁRIO RENDA FIXA FLUXO FUNDO DE INVESTIMENTO EM COTAS DE FUNDOS DE INVESTIMENTO	13.077.415/0001-05
27/03/2023	27/03/2023	27/03/2023	RESGATE	455.510,06	40	BB PREVIDENCIÁRIO RENDA FIXA FLUXO FUNDO DE INVESTIMENTO EM COTAS DE FUNDOS DE INVESTIMENTO	13.077.415/0001-05
28/03/2023	28/03/2023	28/03/2023	RESGATE	12.095.555,34	41	BB PREVIDENCIÁRIO RENDA FIXA FLUXO FUNDO DE INVESTIMENTO EM COTAS DE FUNDOS DE INVESTIMENTO	13.077.415/0001-05
28/03/2023	28/03/2023	28/03/2023	APLICAÇÃO	12.095.555,34	41	FUNDO DE INVESTIMENTO EM COTAS DE FUNDOS DE INVESTIMENTO RENDA FIXA CURTO PRAZO PODER PÚBLICO	13.397.466/0001-14
29/03/2023	29/03/2023	29/03/2023	APLICAÇÃO	1.391.736,83	43	BB PREVIDENCIÁRIO RENDA FIXA FLUXO FUNDO DE INVESTIMENTO EM COTAS DE FUNDOS DE INVESTIMENTO	13.077.415/0001-05
30/03/2023	30/03/2023	30/03/2023	RESGATE	12.069.369,50	44	FUNDO DE INVESTIMENTO EM COTAS DE FUNDOS DE INVESTIMENTO RENDA FIXA CURTO PRAZO PODER PÚBLICO	13.397.466/0001-14
31/03/2023	31/03/2023	31/03/2023	RESGATE	2.760.237,63	45	BB PREVIDENCIÁRIO RENDA FIXA FLUXO FUNDO DE INVESTIMENTO EM COTAS DE FUNDOS DE INVESTIMENTO	13.077.415/0001-05
31/03/2023	31/03/2023	31/03/2023	APLICAÇÃO	1.196,46	46	FUNDO DE INVESTIMENTO EM COTAS DE FUNDOS DE INVESTIMENTO RENDA FIXA CURTO PRAZO PODER PÚBLICO	13.397.466/0001-14
03/04/2023	03/04/2023	03/04/2023	APLICAÇÃO	39,06	47	BB PREVIDENCIÁRIO RENDA FIXA FLUXO FUNDO DE INVESTIMENTO EM COTAS DE FUNDOS DE INVESTIMENTO	13.077.415/0001-05
05/04/2023	05/04/2023	05/04/2023	RESGATE	218,89	48	BB PREVIDENCIÁRIO RENDA FIXA FLUXO FUNDO DE INVESTIMENTO EM COTAS DE FUNDOS DE INVESTIMENTO	13.077.415/0001-05
06/04/2023	06/04/2023	06/04/2023	APLICAÇÃO	3.848.085,47	49	BB PREVIDENCIÁRIO RENDA FIXA FLUXO FUNDO DE INVESTIMENTO EM COTAS DE FUNDOS DE INVESTIMENTO	13.077.415/0001-05
11/04/2023	11/04/2023	11/04/2023	APLICAÇÃO	5.020.597,62	50	BB PREVIDENCIÁRIO RENDA FIXA FLUXO FUNDO DE INVESTIMENTO EM COTAS DE FUNDOS DE INVESTIMENTO	13.077.415/0001-05
12/04/2023	12/04/2023	12/04/2023	RESGATE	9.598,65	51	BB PREVIDENCIÁRIO RENDA FIXA FLUXO FUNDO DE INVESTIMENTO EM COTAS DE FUNDOS DE INVESTIMENTO	13.077.415/0001-05
13/04/2023	13/04/2023	13/04/2023	APLICAÇÃO	4.163.244,75	52	BB PREVIDENCIÁRIO RENDA FIXA FLUXO FUNDO DE INVESTIMENTO EM COTAS DE FUNDOS DE INVESTIMENTO	13.077.415/0001-05
13/04/2023	13/04/2023	13/04/2023	APLICAÇÃO	35.590,39	53	FUNDO DE INVESTIMENTO EM COTAS DE FUNDOS DE INVESTIMENTO RENDA FIXA CURTO PRAZO PODER PÚBLICO	13.397.466/0001-14
14/04/2023	14/04/2023	14/04/2023	APLICAÇÃO	8.590.460,89	54	BB PREVIDENCIÁRIO RENDA FIXA FLUXO FUNDO DE INVESTIMENTO EM COTAS DE FUNDOS DE INVESTIMENTO	13.077.415/0001-05
14/04/2023	14/04/2023	14/04/2023	APLICAÇÃO	1.212,92	55	FUNDO DE INVESTIMENTO EM COTAS DE FUNDOS DE INVESTIMENTO RENDA FIXA CURTO PRAZO PODER PÚBLICO	13.397.466/0001-14
17/04/2023	17/04/2023	17/04/2023	RESGATE	20.123.517,78	56	BB PREVIDENCIÁRIO RENDA FIXA FLUXO FUNDO DE INVESTIMENTO EM COTAS DE FUNDOS DE INVESTIMENTO	13.077.415/0001-05
17/04/2023	17/04/2023	17/04/2023	RESGATE	7.500,00	56	BB RECEBÍVEIS IMOBILIZADOS FUNDO DE INVESTIMENTO IMOBILIZARIO-FII	20.716.161/0001-93
17/04/2023	17/04/2023	17/04/2023	RESGATE	69.838,89	56	SINGULARE FUNDO DE INVESTIMENTO IMOBILIZARIO	16.841.067/0001-99
17/04/2023	17/04/2023	17/04/2023	APLICAÇÃO	7.700.000,00	57	BB PREVIDENCIÁRIO RENDA FIXA IDRA2 TÍTULOS PÚBLICOS FUNDO DE INVESTIMENTO	13.322.205/0001-35
17/04/2023	17/04/2023	17/04/2023	APLICAÇÃO	12.300.000,00	58	FUNDO DE INVESTIMENTO EM COTAS DE FUNDOS DE INVESTIMENTO RENDA FIXA CURTO PRAZO PODER PÚBLICO	13.397.466/0001-14

DATA SOLICITAÇÃO DA OPERAÇÃO	DATA COTIZAÇÃO DA OPERAÇÃO	DATA LIQUIDAÇÃO DA OPERAÇÃO	TIPO DE OPERAÇÃO	VALOR	APR	FUNDO	CMJ
25/04/2023	25/04/2023	25/04/2023	APLICAÇÃO	3.952,20	59	FUNDO DE INVESTIMENTO EM COTAS DE FUNDOS DE INVESTIMENTO RENDA FIXA CURTO PRAZO PODER PÚBLICO	13.397.466/0001-14
26/04/2023	26/04/2023	26/04/2023	REGATE	456.000,00	60	BB PREVIDENCIÁRIO RENDA FIXA FLUXO FUNDO DE INVESTIMENTO EM COTAS DE FUNDOS DE INVESTIMENTO	13.077.415/0001-05
27/04/2023	27/04/2023	27/04/2023	REGATE	12.300.320,01	61	FUNDO DE INVESTIMENTO EM COTAS DE FUNDOS DE INVESTIMENTO RENDA FIXA CURTO PRAZO PODER PÚBLICO	13.397.466/0001-14
28/04/2023	28/04/2023	28/04/2023	APLICAÇÃO	1.196,44	62	FUNDO DE INVESTIMENTO EM COTAS DE FUNDOS DE INVESTIMENTO RENDA FIXA CURTO PRAZO PODER PÚBLICO	13.397.466/0001-14
28/04/2023	28/04/2023	28/04/2023	APLICAÇÃO	1.412.822,71	63	BB PREVIDENCIÁRIO RENDA FIXA FLUXO FUNDO DE INVESTIMENTO EM COTAS DE FUNDOS DE INVESTIMENTO	13.077.415/0001-05
28/04/2023	28/04/2023	28/04/2023	APLICAÇÃO	12.486,94	64	CAIXA BRASIL IDRA IPCA 2A TÍTULOS PÚBLICOS RENDA FIXA LONGO PRAZO	14.386.926/0001-71
04/05/2023	04/05/2023	04/05/2023	REGATE	2.872.478,00	65	BB PREVIDENCIÁRIO RENDA FIXA FLUXO FUNDO DE INVESTIMENTO EM COTAS DE FUNDOS DE INVESTIMENTO	13.077.415/0001-05
05/05/2023	05/05/2023	05/05/2023	APLICAÇÃO	3.877.546,01	66	BB PREVIDENCIÁRIO RENDA FIXA FLUXO FUNDO DE INVESTIMENTO EM COTAS DE FUNDOS DE INVESTIMENTO	13.077.415/0001-05
10/05/2023	10/05/2023	10/05/2023	APLICAÇÃO	5.084.353,19	67	BB PREVIDENCIÁRIO RENDA FIXA FLUXO FUNDO DE INVESTIMENTO EM COTAS DE FUNDOS DE INVESTIMENTO	13.077.415/0001-05
11/05/2023	11/05/2023	11/05/2023	APLICAÇÃO	190.829,76	68	BB PREVIDENCIÁRIO RENDA FIXA FLUXO FUNDO DE INVESTIMENTO EM COTAS DE FUNDOS DE INVESTIMENTO	13.077.415/0001-05
12/05/2023	12/05/2023	12/05/2023	APLICAÇÃO	12.425.292,82	69	BB PREVIDENCIÁRIO RENDA FIXA FLUXO FUNDO DE INVESTIMENTO EM COTAS DE FUNDOS DE INVESTIMENTO	13.077.415/0001-05
12/05/2023	12/05/2023	12/05/2023	REGATE	5.772,13	70	FUNDO DE INVESTIMENTO EM COTAS DE FUNDOS DE INVESTIMENTO RENDA FIXA CURTO PRAZO PODER PÚBLICO	13.397.466/0001-14
15/05/2023	15/05/2023	15/05/2023	REGATE	1.217.585,07	71	TESOURO IPCA COM JUROS SEMESTRAIS (ANTIGA NTN-B 2045)-CDB010: 10359219	
15/05/2023	15/05/2023	15/05/2023	REGATE	2.617.807,90	71	TESOURO IPCA COM JUROS SEMESTRAIS (ANTIGA NTN-B 2045)-CDB010: 10359220	
15/05/2023	15/05/2023	15/05/2023	REGATE	1.217.585,07	71	TESOURO IPCA COM JUROS SEMESTRAIS (ANTIGA NTN-B 2045)-CDB010: 10359221	
15/05/2023	15/05/2023	15/05/2023	REGATE	1.217.585,07	71	TESOURO IPCA COM JUROS SEMESTRAIS (ANTIGA NTN-B 2045)-CDB010: 10359222	
15/05/2023	15/05/2023	15/05/2023	REGATE	1.217.585,07	71	TESOURO IPCA COM JUROS SEMESTRAIS (NTN-B 2045 - CDB010: 15759224)	
15/05/2023	15/05/2023	15/05/2023	REGATE	1.217.585,07	71	TESOURO IPCA COM JUROS SEMESTRAIS (NTN-B 2045 - CDB010: 15759225)	
15/05/2023	15/05/2023	15/05/2023	REGATE	3.652.755,21	71	TESOURO IPCA COM JUROS SEMESTRAIS (NTN-B 2045 - CDB010: 15786865)	
15/05/2023	15/05/2023	15/05/2023	REGATE	2.435.170,13	71	TESOURO IPCA COM JUROS SEMESTRAIS (NTN-B 2045 - CDB010: 15786866)	
15/05/2023	15/05/2023	15/05/2023	REGATE	3.139.177,83	71	TESOURO IPCA COM JUROS SEMESTRAIS (NTN-B 2045 - CDB010: 19447399)	
15/05/2023	15/05/2023	15/05/2023	REGATE	5.000,00	71	BB RECEBÍVEIS IMOBILIÁRIOS FUNDO DE INVESTIMENTO IMOBILIÁRIO FII	20.716.161/0001-93
15/05/2023	15/05/2023	15/05/2023	APLICAÇÃO	19.344.366,26	71	BB PREVIDENCIÁRIO RENDA FIXA FLUXO FUNDO DE INVESTIMENTO EM COTAS DE FUNDOS DE INVESTIMENTO	13.077.415/0001-05
17/05/2023	17/05/2023	17/05/2023	REGATE	27.827.038,34	72	BB PREVIDENCIÁRIO RENDA FIXA TÍTULOS PÚBLICOS IPCA FUNDO DE INVESTIMENTO	15.486.093/0001-83
17/05/2023	17/05/2023	17/05/2023	APLICAÇÃO	15.327.038,30	73	BB PREVIDENCIÁRIO RENDA FIXA FLUXO FUNDO DE INVESTIMENTO EM COTAS DE FUNDOS DE INVESTIMENTO	13.077.415/0001-05
17/05/2023	17/05/2023	17/05/2023	APLICAÇÃO	12.486.926,19	74	FUNDO DE INVESTIMENTO EM COTAS DE FUNDOS DE INVESTIMENTO RENDA FIXA CURTO PRAZO PODER PÚBLICO	13.397.466/0001-14
19/05/2023	22/05/2023	22/05/2023	REGATE	76.000.000,00	75	BB PREVIDENCIÁRIO RENDA FIXA IDRA2 TÍTULOS PÚBLICOS FUNDO DE INVESTIMENTO	13.322.205/0001-35
19/05/2023	22/05/2023	22/05/2023	REGATE	125.000.000,00	76	CAIXA BRASIL IDRA IPCA 2A TÍTULOS PÚBLICOS RENDA FIXA LONGO PRAZO	14.386.926/0001-71
19/05/2023	19/05/2023	22/05/2023	REGATE	10.800.000,00	77	MONGEREA AEGON FI RENDA FIXA CRÉDITO PRIVADO LP	19.488.768/0001-84
19/05/2023	19/05/2023	22/05/2023	REGATE	3.500.000,00	78	SOMMA TORINO FI RENDA FIXA CRÉDITO PRIVADO	28.206.220/0001-95
19/05/2023	23/05/2023	24/05/2023	REGATE	10.000.000,00	79	XP INFLAÇÃO REFERENCIADO IPCA FUNDO DE INVESTIMENTO RENDA FIXA LONGO PRAZO	14.146.491/0001-98
22/05/2023	22/05/2023	22/05/2023	REGATE	55.153.355,71	80	BB PREVIDENCIÁRIO RENDA FIXA FLUXO FUNDO DE INVESTIMENTO EM COTAS DE FUNDOS DE INVESTIMENTO	13.077.415/0001-05
19/05/2023	22/05/2023	22/05/2023	APLICAÇÃO	269.997.755,71	81	TESOURO IPCA COM JUROS SEMESTRAIS (NTN-B 2040 - CDB010: 37517319)	
22/05/2023	22/05/2023	21/06/2023	REGATE	2.940.000,00	82	BNP PARIBAS ACTION FIC A+05	12.239.939/0001-92
22/05/2023	29/05/2023	31/05/2023	REGATE	5.250.000,00	82	BNP PARIBAS SMALL CAPS FUNDO DE INVESTIMENTO EM AÇÕES	11.158.013/0001-03
22/05/2023	21/06/2023	23/06/2023	REGATE	10.800.000,00	83	SUL AMERICA SELECTION FIC FIXA	15.025.000/0001-06
22/05/2023	24/05/2023	25/05/2023	REGATE	34.500.000,00	84	BRADILCO FUNDO DE INVESTIMENTO EM AÇÕES MID SMALL CAPS	05.968.623/0001-00
24/05/2023	24/05/2023	24/05/2023	REGATE	5.071,34	85	BB PREVIDENCIÁRIO RENDA FIXA FLUXO FUNDO DE INVESTIMENTO EM COTAS DE FUNDOS DE INVESTIMENTO	13.077.415/0001-05
24/05/2023	24/05/2023	24/05/2023	APLICAÇÃO	9.996.636,64	86	BB PREVIDENCIÁRIO RENDA FIXA FLUXO FUNDO DE INVESTIMENTO EM COTAS DE FUNDOS DE INVESTIMENTO	13.077.415/0001-05
24/05/2023	24/05/2023	24/05/2023	APLICAÇÃO	100,00	87	CAIXA BRASIL DISPONIBILIDADES FIC RENDA FIXA	14.508.643/0001-55
25/05/2023	26/03/2023	26/03/2023	APLICAÇÃO	7.000.000,00	90	CONSTRUMCIA FUNDAMENTO FIA	11.182.064/0001-77
25/05/2023	26/03/2023	26/03/2023	APLICAÇÃO	6.000.000,00	91	FINACAP MAURITSTAD FUNDO DE INVESTIMENTO EM AÇÕES	05.964.067/0001-60
25/05/2023	26/03/2023	26/03/2023	APLICAÇÃO	3.000.000,00	92	XP DIVIDENDOS FUNDO DE INVESTIMENTO EM AÇÕES	16.575.255/0001-12
25/05/2023	26/03/2023	26/03/2023	APLICAÇÃO	12.000.000,00	93	BB ACSES SELEÇÃO FATORIAL FUNDO DE INVESTIMENTO EM COTAS DE FUNDOS DE INVESTIMENTO	07.882.792/0001-14
25/05/2023	26/03/2023	26/03/2023	APLICAÇÃO	6.500.000,00	94	VINCI GAS DIVIDENDOS FUNDO DE INVESTIMENTO EM AÇÕES	07.488.106/0001-25
26/05/2023	26/05/2023	26/05/2023	APLICAÇÃO	5.551.501,67	95	CAIXA BRASIL DISPONIBILIDADES FIC RENDA FIXA	14.508.643/0001-55
29/05/2023	29/05/2023	29/05/2023	REGATE	1.730.230,19	96	BB PREVIDENCIÁRIO RENDA FIXA FLUXO FUNDO DE INVESTIMENTO EM COTAS DE FUNDOS DE INVESTIMENTO	13.077.415/0001-05
29/05/2023	29/05/2023	29/05/2023	APLICAÇÃO	3.200.000,00	97	FUNDO DE INVESTIMENTO EM COTAS DE FUNDOS DE INVESTIMENTO RENDA FIXA CURTO PRAZO PODER PÚBLICO	13.397.466/0001-14
30/05/2023	30/05/2023	30/05/2023	REGATE	10.420,32	98	BB PREVIDENCIÁRIO RENDA FIXA FLUXO FUNDO DE INVESTIMENTO EM COTAS DE FUNDOS DE INVESTIMENTO	13.077.415/0001-05
30/05/2023	30/05/2023	30/05/2023	REGATE	16.221.958,56	99	FUNDO DE INVESTIMENTO EM COTAS DE FUNDOS DE INVESTIMENTO RENDA FIXA CURTO PRAZO PODER PÚBLICO	13.397.466/0001-14
31/05/2023	31/05/2023	31/05/2023	APLICAÇÃO	5.250.000,00	100	BB PREVIDENCIÁRIO RENDA FIXA FLUXO FUNDO DE INVESTIMENTO EM COTAS DE FUNDOS DE INVESTIMENTO	13.077.415/0001-05
05/06/2023	05/06/2023	05/06/2023	REGATE	3.701.136,80	101	BB PREVIDENCIÁRIO RENDA FIXA FLUXO FUNDO DE INVESTIMENTO EM COTAS DE FUNDOS DE INVESTIMENTO	13.077.415/0001-05
06/06/2023	06/06/2023	06/06/2023	REGATE	5.438,17	102	BB PREVIDENCIÁRIO RENDA FIXA FLUXO FUNDO DE INVESTIMENTO EM COTAS DE FUNDOS DE INVESTIMENTO	13.077.415/0001-05
07/06/2023	07/06/2023	07/06/2023	APLICAÇÃO	3.308.507,53	103	BB PREVIDENCIÁRIO RENDA FIXA FLUXO FUNDO DE INVESTIMENTO EM COTAS DE FUNDOS DE INVESTIMENTO	13.077.415/0001-05
09/06/2023	09/06/2023	09/06/2023	APLICAÇÃO	7.075,86	104	BB PREVIDENCIÁRIO RENDA FIXA FLUXO FUNDO DE INVESTIMENTO EM COTAS DE FUNDOS DE INVESTIMENTO	13.077.415/0001-05
13/06/2023	13/06/2023	13/06/2023	APLICAÇÃO	5.345.000,12	105	BB PREVIDENCIÁRIO RENDA FIXA FLUXO FUNDO DE INVESTIMENTO EM COTAS DE FUNDOS DE INVESTIMENTO	13.077.415/0001-05
14/06/2023	14/06/2023	14/06/2023	APLICAÇÃO	14.841.208,47	106	BB PREVIDENCIÁRIO RENDA FIXA FLUXO FUNDO DE INVESTIMENTO EM COTAS DE FUNDOS DE INVESTIMENTO	13.077.415/0001-05
15/06/2023	15/06/2023	15/06/2023	REGATE	6.826.555,52	107	BB PREVIDENCIÁRIO RENDA FIXA FLUXO FUNDO DE INVESTIMENTO EM COTAS DE FUNDOS DE INVESTIMENTO	13.077.415/0001-05
15/06/2023	15/06/2023	15/06/2023	APLICAÇÃO	7.000.000,00	108	BNB SOBRANO FUNDO DE INVESTIMENTO RENDA FIXA	35.568.193/0001-42
15/06/2023	15/06/2023	15/06/2023	REGATE	1.261,41	109	FUNDO DE INVESTIMENTO EM COTAS DE FUNDOS DE INVESTIMENTO RENDA FIXA CURTO PRAZO PODER PÚBLICO	13.397.466/0001-14
19/06/2023	19/06/2023	19/06/2023	APLICAÇÃO	977,10	110	BB PREVIDENCIÁRIO RENDA FIXA FLUXO FUNDO DE INVESTIMENTO EM COTAS DE FUNDOS DE INVESTIMENTO	13.077.415/0001-05
21/06/2023	21/06/2023	21/06/2023	REGATE	10.753.313,12	111	BB PREVIDENCIÁRIO RENDA FIXA FLUXO FUNDO DE INVESTIMENTO EM COTAS DE FUNDOS DE INVESTIMENTO	13.077.415/0001-05
21/06/2023	21/06/2023	21/06/2023	APLICAÇÃO	5.558,07	112	FUNDO DE INVESTIMENTO EM COTAS DE FUNDOS DE INVESTIMENTO RENDA FIXA CURTO PRAZO PODER PÚBLICO	13.397.466/0001-14
23/06/2023	23/06/2023	23/06/2023	APLICAÇÃO	1.218.694,17	113	BB PREVIDENCIÁRIO RENDA FIXA FLUXO FUNDO DE INVESTIMENTO EM COTAS DE FUNDOS DE INVESTIMENTO	13.077.415/0001-05
24/06/2023	27/06/2023	27/06/2023	APLICAÇÃO	15.000.000,00	114	BB ACSES SELEÇÃO FATORIAL FUNDO DE INVESTIMENTO EM COTAS DE FUNDOS DE INVESTIMENTO	07.882.792/0001-14
24/06/2023	26/07/2023	28/07/2023	REGATE	10.000.000,00	115	SUL AMERICA SELECTION FIC FIXA	34.535.068/0001-06
26/06/2023	26/06/2023	26/06/2023	REGATE	15.655.510,96	116	BB PREVIDENCIÁRIO RENDA FIXA FLUXO FUNDO DE INVESTIMENTO EM COTAS DE FUNDOS DE INVESTIMENTO	13.077.415/0001-05
29/06/2023	29/06/2023	29/06/2023	APLICAÇÃO	1.446.704,14	117	BB PREVIDENCIÁRIO RENDA FIXA FLUXO FUNDO DE INVESTIMENTO EM COTAS DE FUNDOS DE INVESTIMENTO	13.077.415/0001-05
03/07/2023	03/07/2023	03/07/2023	REGATE	3.138.937,88	118	BB PREVIDENCIÁRIO RENDA FIXA FLUXO FUNDO DE INVESTIMENTO EM COTAS DE FUNDOS DE INVESTIMENTO	13.077.415/0001-05
04/07/2023	04/07/2023	04/07/2023	APLICAÇÃO	39,60	119	BB PREVIDENCIÁRIO RENDA FIXA FLUXO FUNDO DE INVESTIMENTO EM COTAS DE FUNDOS DE INVESTIMENTO	13.077.415/0001-05
05/07/2023	05/07/2023	05/07/2023	APLICAÇÃO	6.619,31	120	BB PREVIDENCIÁRIO RENDA FIXA FLUXO FUNDO DE INVESTIMENTO EM COTAS DE FUNDOS DE INVESTIMENTO	13.077.415/0001-05
06/07/2023	06/07/2023	06/07/2023	APLICAÇÃO	351.847,75	121	BB PREVIDENCIÁRIO RENDA FIXA FLUXO FUNDO DE INVESTIMENTO EM COTAS DE FUNDOS DE INVESTIMENTO	13.077.415/0001-05
07/07/2023	07/07/2023	07/07/2023	APLICAÇÃO	4.284.788,26	122	BB PREVIDENCIÁRIO RENDA FIXA FLUXO FUNDO DE INVESTIMENTO EM COTAS DE FUNDOS DE INVESTIMENTO	13.077.415/0001-05
10/07/2023	10/07/2023	10/07/2023	APLICAÇÃO	37.382,88	123	BB PREVIDENCIÁRIO RENDA FIXA FLUXO FUNDO DE INVESTIMENTO EM COTAS DE FUNDOS DE INVESTIMENTO	13.077.415/0001-05
11/07/2023	11/07/2023	11/07/2023	APLICAÇÃO	5.208.349,75	124	BB PREVIDENCIÁRIO RENDA FIXA FLUXO FUNDO DE INVESTIMENTO EM COTAS DE FUNDOS DE INVESTIMENTO	13.077.415/0001-05
12/07/2023	12/07/2023	12/07/2023	APLICAÇÃO	977,10	125	BB PREVIDENCIÁRIO RENDA FIXA FLUXO FUNDO DE INVESTIMENTO EM COTAS DE FUNDOS DE INVESTIMENTO	13.077.415/0001-05
13/07/2023	13/07/2023	13/07/2023	APLICAÇÃO	4.663.238,03	126	BB PREVIDENCIÁRIO RENDA FIXA FLUXO FUNDO DE INVESTIMENTO EM COTAS DE FUNDOS DE INVESTIMENTO	13.077.415/0001-05
14/07/2023	14/07/2023	14/07/2023	REGATE	5.550,00	127	BB RECEBÍVEIS IMOBILIÁRIOS FUNDO DE INVESTIMENTO IMOBILIÁRIO FII	20.716.161/0001-93
14/07/2023	14/07/2023	14/07/2023	REGATE	65.800,00	127	SINGULARIA FUNDO DE INVESTIMENTO IMOBILIÁRIO	14.265.100/0001-99
14/07/2023	14/07/2023	14/07/2023	APLICAÇÃO	9.370.441,88	128	BB PREVIDENCIÁRIO RENDA FIXA FLUXO FUNDO DE INVESTIMENTO EM COTAS DE FUNDOS DE INVESTIMENTO	13.077.415/0001-05
17/07/2023	17/07/2023	17/07/2023	REGATE	9.200.000,00	128	BB PREVIDENCIÁRIO RENDA FIXA FLUXO FUNDO DE INVESTIMENTO EM COTAS DE FUNDOS DE INVESTIMENTO	13.077.415/0001-05
18/07/2023	17/07/2023	17/07/2023	APLICAÇÃO	4.600.000,00	129	BNB SOBRANO FUNDO DE INVESTIMENTO RENDA FIXA	35.568.193/0001-42
18/07/2023	17/07/2023	17/07/2023	APLICAÇÃO	5.200.000,00	130	BB PREVIDENCIÁRIO RENDA FIXA IDRA2 TÍTULOS PÚBLICOS FUNDO DE INVESTIMENTO EM COTAS DE FUNDOS DE INVESTIMENTO	13.322.205/0001-35
21/07/2023	21/07/2023	19/07/2023	REGATE	13.480.082,54	131	MONGEREA AEGON FI RENDA FIXA CRÉDITO PRIVADO LP	19.488.768/0001-84
25/07/2023	25/07/2023	19/07/2023	APLICAÇÃO	13.480.082,54	131	MAG INFLAÇÃO ALCOÃO DIMMICA FUNDO DE INVESTIMENTO RENDA FIXA LONGO PRAZO	14.115.118/0001-00
27/07/2023	27/07/2023	21/07/2023	APLICAÇÃO	1.201,51	132	FUNDO DE INVESTIMENTO EM COTAS DE	



Documento Assinado Digitalmente por: MARCONI MUZZIO PIRESI DE PAIVA FILHO
 Acesse em: <https://etec.tce-pe.gov.br/epj/validarDoc;seam=Código+do+documento;9e9d4b28-7b0f-4b3c-8ade-98051f3c11b>

DATA SOLICITAÇÃO DA OPERAÇÃO	DATA COTIZAÇÃO DA OPERAÇÃO	DATA LIQUIDAÇÃO DA OPERAÇÃO	TIPO DE OPERAÇÃO	VALOR	APR	FUNDO	CNPJ
11/08/2023	11/08/2023	09/08/2023	APLICAÇÃO	5.189.211,52	142 A	BB PREVIDENCIÁRIO RENDA FIXA FLUXO FUNDO DE INVESTIMENTO EM COTAS DE FUNDOS DE INVESTIMENTO	13.077.415/0001-05
11/08/2023	11/08/2023	10/08/2023	RESGATE	292.276,31	143	FUNDO DE INVESTIMENTO EM COTAS DE FUNDOS DE INVESTIMENTO RENDA FIXA CURTO PRAZO PODER PÚBLICO	13.397.466/0001-14
14/08/2023	14/08/2023	11/08/2023	RESGATE	10.000.000,00	144	BB PREVIDENCIÁRIO RENDA FIXA FLUXO FUNDO DE INVESTIMENTO EM COTAS DE FUNDOS DE INVESTIMENTO	13.077.415/0001-05
14/08/2023	14/08/2023	11/08/2023	APLICAÇÃO	10.310.387,28	145	FUNDO DE INVESTIMENTO EM COTAS DE FUNDOS DE INVESTIMENTO RENDA FIXA CURTO PRAZO PODER PÚBLICO	13.397.466/0001-14
15/08/2023	15/08/2023	14/08/2023	RESGATE	5.000,00	146	BB RECEBÍVEIS IMOBILIÁRIOS FUNDO DE INVESTIMENTO IMOBILIÁRIO - FII	20.716.161/0001-95
15/08/2023	15/08/2023	14/08/2023	APLICAÇÃO	13.425.282,34	146	BB PREVIDENCIÁRIO RENDA FIXA FLUXO FUNDO DE INVESTIMENTO EM COTAS DE FUNDOS DE INVESTIMENTO	13.077.415/0001-05
15/08/2023	15/08/2023	15/08/2023	RESGATE	497.277,41	147	BB PREVIDENCIÁRIO RENDA FIXA TÍTULOS PÚBLICOS IPCA III FUNDO DE INVESTIMENTO	19.303.795/0001-35
15/08/2023	15/08/2023	15/08/2023	RESGATE	323.802,14	147	BB PREVIDENCIÁRIO RENDA FIXA TÍTULOS PÚBLICOS IPCA VI FUNDO DE INVESTIMENTO	19.524.306/0001-50
15/08/2023	15/08/2023	15/08/2023	RESGATE	31.682.839,92	147	CUPONS DO TESOURO	
16/08/2023	16/08/2023	15/08/2023	APLICAÇÃO	32.658.899,78	147	BB PREVIDENCIÁRIO RENDA FIXA FLUXO FUNDO DE INVESTIMENTO EM COTAS DE FUNDOS DE INVESTIMENTO	13.077.415/0001-05
16/08/2023	16/08/2023	15/08/2023	RESGATE	87.756,93	148	FUNDO DE INVESTIMENTO EM COTAS DE FUNDOS DE INVESTIMENTO RENDA FIXA CURTO PRAZO PODER PÚBLICO	13.397.466/0001-14
16/08/2023	16/08/2023	16/08/2023	RESGATE	708.326,60	149	FUNDO DE INVESTIMENTO CAIXA BRASIL 2024 I TÍTULOS PÚBLICOS RENDA FIXA	18.598.288/0001-03
16/08/2023	16/08/2023	16/08/2023	RESGATE	864.304,57	149	FUNDO DE INVESTIMENTO CAIXA BRASIL 2024 IV TÍTULOS PÚBLICOS RENDA FIXA	20.135.595/0001-78
16/08/2023	16/08/2023	16/08/2023	RESGATE	193.473,54	149	FUNDO DE INVESTIMENTO CAIXA BRASIL 2030 II TÍTULOS PÚBLICOS RENDA FIXA	19.789.046/0001-06
18/08/2023	18/08/2023	16/08/2023	RESGATE	292.637,64	149	FUNDO DE INVESTIMENTO CAIXA BRASIL 2030 III TÍTULOS PÚBLICOS RENDA FIXA	20.139.534/0001-00
18/08/2023	18/08/2023	16/08/2023	APLICAÇÃO	2.058.742,35	149	CAIXA BRASIL DISPONIBILIDADES FIC RENDA FIXA	14.568.643/0001-55
21/08/2023	21/08/2023	18/08/2023	RESGATE	2.058.000,00	150 A	CAIXA BRASIL DISPONIBILIDADES FIC RENDA FIXA	14.568.643/0001-55
23/08/2023	23/08/2023	18/08/2023	APLICAÇÃO	2.058.000,00	150	FUNDO DE INVESTIMENTO EM COTAS DE FUNDOS DE INVESTIMENTO RENDA FIXA CURTO PRAZO PODER PÚBLICO	13.397.466/0001-14
23/08/2023	23/08/2023	21/08/2023	RESGATE	1.331.249,00	151	BB PREVIDENCIÁRIO RENDA FIXA FLUXO FUNDO DE INVESTIMENTO EM COTAS DE FUNDOS DE INVESTIMENTO	13.077.415/0001-05
23/08/2023	23/08/2023	23/08/2023	RESGATE	30.000.000,00	152	BB PREVIDENCIÁRIO RENDA FIXA FLUXO FUNDO DE INVESTIMENTO EM COTAS DE FUNDOS DE INVESTIMENTO	13.077.415/0001-05
29/08/2023	29/08/2023	23/08/2023	APLICAÇÃO	15.000.000,00	153	ITAD RENDA FIXA IMA-B ATIVO FUNDO DE INVESTIMENTO EM COTAS DE FUNDOS DE INVESTIMENTO	05.073.656/0001-58
29/08/2023	29/08/2023	23/08/2023	APLICAÇÃO	15.000.000,00	154	SANTANDER IMA-B 5 PREMIUM FIC RENDA FIXA	13.455.117/0001-01
30/08/2023	30/08/2023	29/08/2023	APLICAÇÃO	633.626,69	155	BB PREVIDENCIÁRIO RENDA FIXA FLUXO FUNDO DE INVESTIMENTO EM COTAS DE FUNDOS DE INVESTIMENTO	13.077.415/0001-05
30/08/2023	30/08/2023	29/08/2023	APLICAÇÃO	836.000,00	156	FUNDO DE INVESTIMENTO EM COTAS DE FUNDOS DE INVESTIMENTO RENDA FIXA CURTO PRAZO PODER PÚBLICO	13.397.466/0001-14
01/09/2023	01/09/2023	30/08/2023	RESGATE	6.375,76	157	BB PREVIDENCIÁRIO RENDA FIXA FLUXO FUNDO DE INVESTIMENTO EM COTAS DE FUNDOS DE INVESTIMENTO	13.077.415/0001-05
01/09/2023	01/09/2023	30/08/2023	RESGATE	12.554.638,18	158	FUNDO DE INVESTIMENTO EM COTAS DE FUNDOS DE INVESTIMENTO RENDA FIXA CURTO PRAZO PODER PÚBLICO	13.397.466/0001-14
04/09/2023	04/09/2023	01/09/2023	RESGATE	2.996.674,59	159	BB PREVIDENCIÁRIO RENDA FIXA FLUXO FUNDO DE INVESTIMENTO EM COTAS DE FUNDOS DE INVESTIMENTO	13.077.415/0001-05
05/09/2023	05/09/2023	01/09/2023	APLICAÇÃO	1.917,97	159 A	FUNDO DE INVESTIMENTO EM COTAS DE FUNDOS DE INVESTIMENTO RENDA FIXA CURTO PRAZO PODER PÚBLICO	13.397.466/0001-14
06/09/2023	06/09/2023	04/09/2023	RESGATE	167.629,40	160	FUNDO DE INVESTIMENTO EM COTAS DE FUNDOS DE INVESTIMENTO RENDA FIXA CURTO PRAZO PODER PÚBLICO	13.397.466/0001-14
06/09/2023	06/09/2023	05/09/2023	RESGATE	16.591,74	161	BB PREVIDENCIÁRIO RENDA FIXA FLUXO FUNDO DE INVESTIMENTO EM COTAS DE FUNDOS DE INVESTIMENTO	13.077.415/0001-05
08/09/2023	08/09/2023	06/09/2023	APLICAÇÃO	6.866,74	162	BB PREVIDENCIÁRIO RENDA FIXA FLUXO FUNDO DE INVESTIMENTO EM COTAS DE FUNDOS DE INVESTIMENTO	13.077.415/0001-05
08/09/2023	08/09/2023	06/09/2023	RESGATE	134.672,03	163	FUNDO DE INVESTIMENTO EM COTAS DE FUNDOS DE INVESTIMENTO RENDA FIXA CURTO PRAZO PODER PÚBLICO	13.397.466/0001-14
12/09/2023	12/09/2023	08/09/2023	APLICAÇÃO	5.228.947,59	164	BB PREVIDENCIÁRIO RENDA FIXA FLUXO FUNDO DE INVESTIMENTO EM COTAS DE FUNDOS DE INVESTIMENTO	13.077.415/0001-05
13/09/2023	13/09/2023	08/09/2023	APLICAÇÃO	1.760,00	165	FUNDO DE INVESTIMENTO EM COTAS DE FUNDOS DE INVESTIMENTO RENDA FIXA CURTO PRAZO PODER PÚBLICO	13.397.466/0001-14
14/09/2023	14/09/2023	12/09/2023	APLICAÇÃO	4.510.119,29	166	BB PREVIDENCIÁRIO RENDA FIXA FLUXO FUNDO DE INVESTIMENTO EM COTAS DE FUNDOS DE INVESTIMENTO	13.077.415/0001-05
15/09/2023	15/09/2023	13/09/2023	RESGATE	87.270,84	167	FUNDO DE INVESTIMENTO EM COTAS DE FUNDOS DE INVESTIMENTO RENDA FIXA CURTO PRAZO PODER PÚBLICO	13.397.466/0001-14
15/09/2023	15/09/2023	14/09/2023	APLICAÇÃO	14.685.950,58	168	BB PREVIDENCIÁRIO RENDA FIXA FLUXO FUNDO DE INVESTIMENTO EM COTAS DE FUNDOS DE INVESTIMENTO	13.077.415/0001-05
19/09/2023	19/09/2023	15/09/2023	APLICAÇÃO	159.730,85	169	BB PREVIDENCIÁRIO RENDA FIXA FLUXO FUNDO DE INVESTIMENTO EM COTAS DE FUNDOS DE INVESTIMENTO	13.077.415/0001-05
19/09/2023	19/09/2023	15/09/2023	RESGATE	153.698,29	170	FUNDO DE INVESTIMENTO EM COTAS DE FUNDOS DE INVESTIMENTO RENDA FIXA CURTO PRAZO PODER PÚBLICO	13.397.466/0001-14
20/09/2023	20/09/2023	19/09/2023	APLICAÇÃO	828.288,16	171	FUNDO DE INVESTIMENTO EM COTAS DE FUNDOS DE INVESTIMENTO RENDA FIXA CURTO PRAZO PODER PÚBLICO	13.397.466/0001-14
22/09/2023	22/09/2023	19/09/2023	RESGATE	1.319.678,97	172	BB PREVIDENCIÁRIO RENDA FIXA FLUXO FUNDO DE INVESTIMENTO EM COTAS DE FUNDOS DE INVESTIMENTO	13.077.415/0001-05
25/09/2023	25/09/2023	20/09/2023	APLICAÇÃO	1.318.581,75	173	BB PREVIDENCIÁRIO RENDA FIXA FLUXO FUNDO DE INVESTIMENTO EM COTAS DE FUNDOS DE INVESTIMENTO	13.077.415/0001-05
25/09/2023	25/09/2023	22/09/2023	RESGATE	1.318.581,75	174	BB PREVIDENCIÁRIO RENDA FIXA FLUXO FUNDO DE INVESTIMENTO EM COTAS DE FUNDOS DE INVESTIMENTO	13.077.415/0001-05
25/09/2023	25/09/2023	25/09/2023	RESGATE	18.000.000,00	175	BB PREVIDENCIÁRIO RENDA FIXA FLUXO FUNDO DE INVESTIMENTO EM COTAS DE FUNDOS DE INVESTIMENTO	13.077.415/0001-05
26/09/2023	26/09/2023	25/09/2023	APLICAÇÃO	9.000.000,00	176	ITAD RENDA FIXA IMA-B ATIVO FUNDO DE INVESTIMENTO EM COTAS DE FUNDOS DE INVESTIMENTO	05.073.656/0001-58
26/09/2023	26/09/2023	25/09/2023	APLICAÇÃO	9.000.000,00	177	SANTANDER IMA-B 5 PREMIUM FIC RENDA FIXA	13.455.117/0001-01
27/09/2023	27/09/2023	26/09/2023	RESGATE	12.800.000,00	178	BB PREVIDENCIÁRIO RENDA FIXA FLUXO FUNDO DE INVESTIMENTO EM COTAS DE FUNDOS DE INVESTIMENTO	13.077.415/0001-05
28/09/2023	28/09/2023	26/09/2023	APLICAÇÃO	12.800.000,00	179	FUNDO DE INVESTIMENTO EM COTAS DE FUNDOS DE INVESTIMENTO RENDA FIXA CURTO PRAZO PODER PÚBLICO	13.397.466/0001-14
28/09/2023	28/09/2023	27/09/2023	APLICAÇÃO	610.501,20	180	BB PREVIDENCIÁRIO RENDA FIXA FLUXO FUNDO DE INVESTIMENTO EM COTAS DE FUNDOS DE INVESTIMENTO	13.077.415/0001-05

PANORAMA MACROECONOMICO

No mês de setembro, as curvas de juros continuaram o movimento de abertura, prejudicando o desempenho dos fundos de títulos públicos, principalmente os de vencimentos mais longos. Apesar da continuidade do ritmo de queda da taxa Selic, os desafios fiscais internos e, principalmente, a abertura da curva de juros longa nos EUA, continuam afetando os preços dos ativos no Brasil. O mercado de renda variável não foge à regra, o ajuste de qualquer fluxo de elevada acaba influenciando bastante a decisão do investidor pelo ativo de risco. Com isso, apesar de um consenso de bolsa barata no Brasil, o Ibovespa não consegue deslanchar. Em setembro, o índice teve retorno positivo, porém modesto, 0,71%.



Documento Assinado Digitalmente por: MARCONI MUZZIO PIRES DE PAIVA FILHO
 Acesse em: <https://etec.tce-pe.gov.br/epp/validaDoc.aspx?CodigoDoc=9e9a4b28-7b0f-4b3c-8ade-98051f3c11b>

DESEMPENHO DA CARTEIRA DE INVESTIMENTOS RECIPREV

DESEMPENHO DA CARTEIRA DE INVESTIMENTOS RECIPREV				Meta Atuarial para o Ano de 2023			IPCA + 5,1% ao ano			
				Meta Atuarial acumulada no ano de 2023			7,44%			
IPCA do mês de	SETEMBRO		0,26%	Renda Fixa		0,64%	Renda Variável	-0,36%	Exterior	0,00%
Meta Atuarial para o mês de	SETEMBRO		0,66%	Estruturados		-0,03%	Imobiliários	19,76%	Consignados	0,00%
Rentabilidade da Carteira de Investimentos Reciprev em	SETEMBRO		0,46%	Sendo						
Rentabilidade Acumulada da Carteira de Investimentos Reciprev no ano de 2023			7,26%							
Percentual de atingimento da meta atuarial acumulada no ano de 2023			0,79%							

A Carteira de Investimentos do Fundo Previdenciário Reciprev possui a maior parte de seus recursos aplicados em TPF e Letras Financeiras marcados pela curva de juros. Possui, ainda, valores significativos aplicados em Renda Variável.

Este relatório mensal da Carteira de Investimentos do Fundo Previdenciário Reciprev em conformidade com a Portaria MPS Nº 1.467/2022, que submetemos ao Comitê de Investimentos da Autarquia Municipal de Previdência e Assistência Social para deliberação e controle.

Os fundos de investimentos que compõem a Carteira de Investimentos Reciprev e que possuem ícones constam do site: reciprev.recife.pe.gov.br.

Andreson Carlos Gomes de Oliveira
Gerente Geral de Investimentos

Marco Aurélio Correia Pinheiro
Chefe de Divisão de Investimentos

Gustavo Lins Dourado
Equipe Investimentos

PARECER DO COMITÊ DE INVESTIMENTOS DA AUTARQUIA MUNICIPAL DE PREVIDÊNCIA E ASSISTÊNCIA À SAÚDE DOS SERVIDORES (RECIPREV)

Concordamos com as informações do presente relatório.

Marconi Muzzio Pires de Paiva Filho
Diretor Presidente

Francisco Canindé Antunes Furtado Junior
Diretor Vice-Presidente

Andreson Carlos Gomes de Oliveira
Gerente Geral de Investimentos

Marco Aurélio Correia Pinheiro
Chefe de Divisão de Investimentos

Gustavo Lins Dourado
Equipe Investimentos

José Ricardo Wanderlei Dantas de Oliveira
Representante da Controladoria Geral do Município de Recife

Roberto Wagner Martins Mateus
Secretaria de Planejamento, Gestão e Transformação Digital da Prefeitura do Recife

Originais assinados e arquivados na Reciprev

Recife (PE), 25 de outubro de 2023

ASSINATURAS



Documento Assinado Digitalmente por: MARCONI MUZZIO PIRES DE PAIVA FILHO
Acesse em: <https://etce.tee.pe.gov.br/epp/validaDoc.seam> Código do documento: e1061e96-39a6-469b-9576-7998b6b0db7c

OFÍCIO AMPASS/DP/GAB N° 44/2023

Recife, 16 de março de 2023.

Excelentíssimo Senhor
JOÃO HENRIQUE DE ANDRADE LIMA CAMPOS
MD. Prefeito do Município de Recife
Nesta

Assunto: Relatório de Avaliação Atuarial - Ano Base 2023

Referência: Ao responder este Ofício, favor indicar expressamente o Processo SEI nº 12.000536/2023-91

Cumprimentando-o cordialmente, serve o presente para, cumprindo orientação do Tribunal de Contas do Estado, encaminhar a V.Ex^a, o Relatório da Avaliação Atuarial, Ano Base: 2023, Data – Base: 31/12/2022, do Regime Próprio de Previdência Social do Município do Recife, gerido por esta Autarquia .

Desde já renovamos votos de elevada estima e consideração.

Atenciosamente,



Documento assinado eletronicamente por **MANOEL CARNEIRO S CARDOSO, Diretor**, em 16/03/2023, às 14:33, conforme art. 1º, III, "b", da Lei 11.419/2006.



A autenticidade do documento pode ser conferida no site http://sei.recife.pe.gov.br/sei/controlador_externo.php?acao=documento_conferir&id_orgao_acesso_externo=0 informando o código verificador **0460097** e o código CRC **5BF6698F**.

12.000536/2023-91

0460097v3

AUTARQUIA MUNICIPAL DE PREVIDÊNCIA E ASSISTÊNCIA À SAÚDE DOS SERVIDORES
Av. Manoel Borba, 488 - Bairro Boa Vista | CEP 50070-000 - Recife/PE
Site - www.reciprev.recife.gov.pe.br

Criado por [cassia.lima](#), versão 3 por [manoel.cardoso](#) em 16/03/2023 14:33:45.



Autarquia Municipal de Previdência e Assistência à Saúde dos Servidores - Ampass

Av. Manoel Borba 488 - Boa Vista, Recife-PE, CEP:50070-000
Telefone: (81) 3355-1601 / 1650 - www.reciprev.recife.pe.gov.br

Ofício nº 007/2023 – DP
Recife, 16 de março de 2023

Excelentíssimo Senhor
ROMERO JATOBÁ CAVALCANTI NETO
MD Presidente da Câmara Municipal do Recife
Nesta

Senhor Presidente,

Cumprimentando-o cordialmente, serve o presente para, cumprindo em orientação Tribunal de Contas do Estado, encaminhar a V.Ex^a o **Relatório da Avaliação Atuarial**, Ano Base: 2023, Data – Base: 31/12/2022, do Regime Próprio de Previdência Social do Município do Recife, gerido por esta Autarquia Previdenciária.

Atenciosamente,

ASSINADO DIGITALMENTE POR
MANOEL CARNEIRO SOARES CARDOSO
CPF: ***.325.624-20 DATA: 16/03/2023 15:13
LOCAL: RECIFE - PE
CÓDIGO: b56667c9-ff85-40df-b488-25ccb5f51e15
REGULADO PELO DECRETO MUNICIPAL Nº 33.682 de 25/05/2020 (RECIFE-PE)

MANOEL CARNEIRO SOARES CARDOSO
Diretor Presidente



FUNDO PREVIDENCIÁRIO DO RECIFE- RECIPREV

ITEM 39

DECLARAÇÃO NEGATIVA

Declaramos, a fim de atender ao disposto no **Item 39, Anexo X, da Resolução TC nº 216, de 06 de dezembro de 2023**, e em razão do tamanho dos documentos exceder o máximo permitido de 1.520 KB, **conforme redação dada pela Resolução TC nº 25, de 13 de dezembro de 2017**, que o **ARQUIVO ENVIADO AO ATUÁRIO PARA ELABORAÇÃO DA AVALIAÇÃO ATUARIAL, Data Base ou Focal 2023 , Ano Base ou Exercício 2022**, com as **informações cadastrais dos servidores ativos, inativos e pensionistas**, está disponível no âmbito desta Autarquia.



FUNDO PREVIDENCIÁRIO DO RECIFE- RECIPREV

ITEM 40

DECLARAÇÃO

Declaramos, a fim de atender ao disposto **no Item 40, Anexo X, da Resolução TC nº 216, de 06 de dezembro de 2023**, e em razão do tamanho dos documentos exceder o máximo permitido de **1.520 KB**, conforme redação dada pela **Resolução TC nº 25, de 13 dezembro de 2017**, que os **Extratos Mensais das Contas de Investimento e Aplicações**, pertencentes ao exercício financeiro de 2023, estão disponíveis no âmbito desta Autarquia.



FUNDO PREVIDENCIÁRIO DO RECIFE – RECIPREV

ITEM 41

DECLARAÇÃO

Declaramos, para fins de atendimento ao **Item 41, Anexo X, da Resolução TC nº 216, de 06 de dezembro de 2023**, que as **APRs- Autorizações de Aplicação e Resgates**, referentes às movimentações das contas de investimento e aplicações do **FUNDO PREVIDENCIÁRIO DO RECIFE- RECIPREV**, encontram-se inseridas no **Demonstrativo de Aplicação e Investimento dos Recursos-DAIR**, com periodicidade mensal.

FLUXO ATUARIAL - CIVIL - PLANO PREVIDENCIÁRIO - BENEFÍCIOS AVALIADOS EM REGIME FINANCEIRO
INFORMAÇÕES PRELIMINARES;;;;CONTRIBUIÇÕES FUTURAS DE APOSENTADOS E PENSIONISTAS - BENEFÍCIO
100101;100201;100301;100401;109001;111000;111101;111201;111301;111401;112000;119900;121000;121100;121200
Instante;Ano;Taxa de Juros (%);Fator de Desconto;Base de Cálculo da Contribuição Normal;Benefícios Concedidos - Co

.....;2.590.996.758

- 1;2022;4
- 2;2023;4
- 3;2024;4
- 4;2025;4
- 5;2026;4
- 6;2027;4
- 7;2028;4
- 8;2029;4
- 9;2030;4
- 10;2031;4
- 11;2032;4
- 12;2033;4
- 13;2034;4
- 14;2035;4
- 15;2036;4
- 16;2037;4
- 17;2038;4
- 18;2039;4
- 19;2040;4
- 20;2041;4
- 21;2042;4
- 22;2043;4
- 23;2044;4
- 24;2045;4
- 25;2046;4
- 26;2047;4
- 27;2048;4
- 28;2049;4
- 29;2050;4
- 30;2051;4
- 31;2052;4
- 32;2053;4
- 33;2054;4
- 34;2055;4
- 35;2056;4
- 36;2057;4
- 37;2058;4
- 38;2059;4
- 39;2060;4
- 40;2061;4
- 41;2062;4
- 42;2063;4
- 43;2064;4
- 44;2065;4
- 45;2066;4
- 46;2067;4
- 47;2068;4
- 48;2069;4

49;2070;4
50;2071;4
51;2072;4
52;2073;4
53;2074;4
54;2075;4
55;2076;4
56;2077;4
57;2078;4
58;2079;4
59;2080;4
60;2081;4
61;2082;4
62;2083;4
63;2084;4
64;2085;4
65;2086;4
66;2087;4
67;2088;4
68;2089;4
69;2090;4
70;2091;4
71;2092;4
72;2093;4
73;2094;4
74;2095;4
75;2096;4
76;2097;4
77;2098;4
78;2099;4
79;2100;4
80;2101;4
81;2102;4
82;2103;4
83;2104;4
84;2105;4
85;2106;4
86;2107;4
87;2108;4
88;2109;4
89;2110;4
90;2111;4
91;2112;4
92;2113;4
93;2114;4
94;2115;4
95;2116;4
96;2117;4
97;2118;4
98;2119;4
99;2120;4
100;2121;4
101;2122;4

102;2123;4
103;2124;4
104;2125;4
105;2126;4
106;2127;4
107;2128;4
108;2129;4
109;2130;4
110;2131;4
111;2132;4
112;2133;4
113;2134;4
114;2135;4
115;2136;4
116;2137;4
117;2138;4
118;2139;4
119;2140;4
120;2141;4
121;2142;4
122;2143;4
123;2144;4
124;2145;4
125;2146;4
126;2147;4
127;2148;4
128;2149;4
129;2150;4
130;2151;4
131;2152;4
132;2153;4
133;2154;4
134;2155;4
135;2156;4
136;2157;4
137;2158;4
138;2159;4
139;2160;4
140;2161;4
141;2162;4
142;2163;4
143;2164;4
144;2165;4
145;2166;4
146;2167;4
147;2168;4
148;2169;4
149;2170;4
150;2171;4

Totais de Controle:;;;10.705.524.191

Totais de Controle a Valor Atual:;;;6.585.744.091

NSIONISTAS - BENEF. A CONCEDER;;;;;OUTRAS RECEITAS - BENEF. A CONCEDER;;;;;TOTAL;ENCARGOS - BENEF. A CONCEDER;;;;;CONTRIBUIÇÕES FUTURAS DOS APOSENTADOS - OUTRAS APOSENTADORIAS ESPECIAIS;Benefícios Concedidos - Contribuições Futuras

95356;584.128.259
90928;583.936.763
86705;580.799.283
82679;570.274.100
78839;559.940.273
75178;547.647.418
71687;530.302.538
68358;516.316.750
65184;497.972.960
62157;482.451.059
5927;465.411.884
56518;446.725.749
53893;429.324.917
5139;408.397.525
49004;386.945.473
46728;365.400.151
44558;341.838.976
42489;320.752.657
40516;298.023.022
38634;269.604.997
3684;240.237.884
3513;213.876.018
33498;187.267.115
31943;162.626.748
30459;142.455.049
29045;123.488.314
27696;105.288.212
2641;87.185.058
25183;70.123.727
24014;55.621.951
22899;41.991.277
21835;30.536.382
20821;22.059.719
19854;14.278.942
18932;10.016.122
18053;5.805.005
17215;3.517.794
16415;1.520.433
15653;704.901
14926;365.155
14233;189.532
13572;81.206
12942;61.606
12341;31.265
11768;0;7.221
11221;0;4.882
107;0;3.165
10203;0;1.974

DIDOS;,,,,,;ENCARGOS - BENEFÍCIOS A CONCEDER;,,,,,;TOTAL;RESULTADOS;,,,
270001;280001;290001

; - Aposentadorias por Invalidez;Benefícios Concedidos - Contribuições dos Pensionistas;Benefícios

49;6.102.392	26;5.705.910	88;34.434
67;5.794.280	71;5.414.649	45;33.607
02;5.477.883	95;5.115.325	25;32.691
93;5.151.117	33;4.805.925	77;31.672
46;4.814.908	25;4.487.373	79;30.537
33;4.472.329	18;4.162.739	28;29.285
59;4.127.330	89;3.836.052	45;27.922
18;3.784.362	59;3.511.776	67;26.462
04;3.448.411	24;3.194.723	38;24.925
42;3.123.955	53;2.889.128	76;23.332
97;2.814.395	83;2.598.159	81;21.705
21;2.521.938	43;2.323.816	12;20.062
25;2.247.801	86;2.067.143	01;18.421
79;1.992.712	84;1.828.723	55;16.798
41;1.757.115	56;1.608.894	52;15.206
89;1.541.097	00;1.407.673	00;13.657
10;1.344.320	65;1.224.718	57;12.164
35;1.166.230	16;1.059.491	27;10.737
05;1.006.091	99;911.302	73;9.386
79;863.025	94;779.311	30;8.119
12;736.299	84;662.774	18;6.944
49;625.262	81;561.026	40;5.869
74;529.095	11;473.239	16;4.900
98;446.752	82;398.357	22;4.040
77;377.035	27;335.187	80;3.293
35;318.629	96;282.459	96;2.659
67;270.177	57;238.895	05;2.136
02;230.318	38;203.232	54;1.718
56;197.674	62;174.191	63;1.394
69;170.813	97;150.435	69;1.151
80;148.352	64;130.668	36;975
00;129.071	74;113.746	96;850
69;112.037	77;98.806	78;760
91;96.689	60;85.340	71;689
73;82.703	98;73.047	07;625;0;9.031
74;69.948	25;61.794	25;563
98;58.426	08;51.584	43;503
66;48.150	90;42.435	06;447
30;39.107	60;34.345	53;393
50;31.253	08;27.292	62;343
99;24.521	26;21.230	46;296
43;18.837	09;16.104	57;253
24;14.114	46;11.844	44;214
14;10.270	29;8.383	08;177
60;5.651	42;144	7;0;1.425
77;3.576	05;114	78;0;1.191
05;2.077	26;88	31;0;999
66;1.066	19;65	35;0;843

09;4	87;622.971.492	93;13.414.993.935
02;4	87;653.310.204	64;14.068.304.139
65;4	87;685.126.411	60;14.753.430.551
25;4	87;718.492.067	85;15.471.922.619
10;4	87;753.482.631	55;16.225.405.250
65;4	87;790.177.235	71;17.015.582.486
36;4	87;828.658.867	09;17.844.241.353
44;4	87;869.014.553	91;18.713.255.907
35;4	87;911.335.562	69;19.624.591.470
04;4	87;955.717.604	59;20.580.309.074
63;4	87;1.002.261.051	93;21.582.570.126
57;4	87;1.051.071.165	16;22.633.641.291
73;4	87;1.102.258.330	91;23.735.899.622
64;4	87;1.155.938.311	62;24.891.837.934
26;4	87;1.212.232.507	40;26.104.070.441
66;4	87;1.271.268.230	51;27.375.338.672
17;4	87;1.333.178.993	33;28.708.517.665
50;4	87;1.398.104.810	31;30.106.622.475
81;4	87;1.466.192.514	57;31.572.814.990
39;4	87;1.537.596.090	03;33.110.411.080
42;4	87;1.612.477.019	62;34.722.888.100
03;4	87;1.691.004.650	47;36.413.892.750
50;4	87;1.773.356.576	95;38.187.249.327
45;4	87;1.859.719.042	25;40.046.968.369
70;4	87;1.950.287.359	60;41.997.255.729
31;4	87;2.045.266.354	02;44.042.522.083
32;4	87;2.144.870.825	46;46.187.392.908
78;4	87;2.249.326.034	66;48.436.718.943
44;4	87;2.358.868.212	55;50.795.587.155
98;4	87;2.473.745.094	50;53.269.332.250
48;4	87;2.594.216.480	60;55.863.548.731
08;4	87;2.720.554.823	20;58.584.103.554
28;4	87;2.853.045.843	09;61.437.149.397
38;4	87;2.991.989.175	65;64.429.138.573
03;4	87;3.137.699.048	51;67.566.837.621
53;4	87;3.290.504.992	17;70.857.342.613
70;4	87;3.450.752.585	29;74.308.095.198
99;4	87;3.618.804.236	19;77.926.899.435
18;4	87;3.795.040.002	49;81.721.939.437
68;4	87;3.979.858.450	61;85.701.797.888
29;4	87;4.173.677.557	16;89.875.475.445
45;4	87;4.376.935.654	19;94.252.411.099
64;4	87;4.590.092.420	55;98.842.503.520
20;4	87;4.813.629.921	43;103.656.133.441
63;4	87;5.048.053.698	61;108.704.187.140
24;4	87;5.293.893.913	73;113.998.081.053
97;4	87;5.551.706.547	33;119.549.787.601
29;4	87;5.822.074.656	18;125.371.862.257
48;4	87;6.105.609.691	94;131.477.471.949
16;482.858	34;0;4.673.676	63;6.049.519
44;318.775	64;0;3.082.905	46;3.893.634

s Concedidos - Compensação Previdenciária a Receber;Benefícios a Conceder - Contribuições do Er

40;0;362.046	98;464.456	35;0;133.593.617
38;0;346.023	88;440.813	42;0;133.129.275
57;0;329.867	13;417.154	25;0;132.482.045
17;0;313.519	39;393.599	76;0;131.382.287
98;0;296.996	48;370.272	68;0;130.192.300
61;0;280.304	29;347.295	02;0;128.796.270
37;0;263.356	07;324.788	99;0;127.024.460
67;0;246.123	25;302.871	02;0;125.331.836
76;0;228.762	10;281.651	57;0;123.445.179
85;0;211.493	92;250.199	58;0;121.631.282
13;0;194.530	89;230.719	20;0;119.768.202
09;0;178.060	22;212.239	28;0;117.754.057
35;0;162.237	50;194.837	65;0;115.807.307
16;0;147.191	13;173.004	17;0;113.755.603
20;0;133.014	84;157.929	56;0;111.708.389
95;0;119.766	05;144.065	80;0;109.590.628
93;0;107.437	15;131.412	23;0;107.399.541
68;0;96.001	21;119.926	18;0;105.268.577
11;0;85.403	15;109.520	07;0;103.057.458
16;0;75.595	48;100.090	26;0;100.604.999
83;0;66.580	83;91.540	92;0;98.024.815
96;0;58.366	45;83.786	53;0;95.496.046
48;0;50.955	47;76.740	70;0;92.914.716
67;0;44.354	93;70.282	71;0;90.384.988
26;0;38.554	21;64.291	84;0;87.931.094
02;0;33.510	98;58.712	72;0;85.455.270
03;0;29.146	49;53.489	32;0;82.923.671
10;0;25.367	74;48.582	59;0;80.319.146
41;0;22.088	58;43.985	39;0;77.675.010
43;0;19.226	85;39.693	44;0;75.038.601
78;0;16.708	50;35.691	88;0;72.349.130
57;0;14.474	21;31.956	98;0;69.650.218
27;0;12.470	72;28.464	14;0;66.969.045
28;0;10.659	61;25.194	72;0;64.236.959
91;22.135	83;0;61.548.274	79;61.548.274
3;0;7.590	70;19.283	45;0;58.796.679
92;0;6.337	73;16.633	51;0;56.056.491
28;0;5.268	56;14.182	59;0;53.281.587
73;0;4.368	34;11.933	78;0;50.513.164
53;0;3.616	93;9.889	41;0;47.739.762
91;0;2.993	89;8.055	44;0;44.962.585
79;0;2.478	73;6.438	24;0;42.190.273
23;0;2.055	79;5.042	09;0;39.435.804
88;0;1.709	33;3.868	24;0;36.708.331
48;2.914	04;0;34.020.579	26;34.020.579
94;2.171	79;0;31.386.209	59;31.386.209
48;1.626	25;0;28.816.346	85;28.816.346
12;1.250	12;0;26.322.645	71;26.322.645

2
65
25
10
65
36
44
35
4
63
57
73
64
26
66
17
50
81
39
42
3
50
45
70
31
32
78
44
98
48
8
28
38
3
53
70
99
18
68
29
45
64
20
63
24
97
29
48
42

83;0;4.323.341.174 72;4.323.341.174
20;0;1.968.057.348 01;1.968.057.348

72;0;0;0;0;0;0;1.498.773.387
01;0;0;0;0;0;0;922.004.173

ite;Benefícios a Conceder - Contribuições Futuras do Ente - Aposentadorias Programadas;Benef

52;133.593.617	52;0;0;0;0;0;81.777.957	01;81.777.957
28;133.129.275	28;0;0;0;0;0;81.751.146	82;81.751.146
68;132.482.045	68;0;0;0;0;0;81.311.899	68;81.311.899
34;131.382.287	34;0;0;0;0;0;79.838.375	16;79.838.375
06;130.192.300	06;0;0;0;0;0;78.391.637	96;78.391.637
27;128.796.270	27;0;0;0;0;0;76.670.639	44;76.670.639
90;127.024.460	90;0;0;0;0;0;74.242.355	35;74.242.355
99;125.331.836	99;0;0;0;0;0;72.284.344	56;72.284.344
33;123.445.179	33;0;0;0;0;0;69.716.214	89;69.716.214
11;121.631.282	11;0;0;0;0;0;67.543.148	58;67.543.148
50;119.768.202	50;0;0;0;0;0;65.157.662	88;65.157.662
84;117.754.057	84;0;0;0;0;0;62.541.604	63;62.541.604
86;115.807.307	86;0;0;0;0;0;60.105.487	66;60.105.487
93;113.755.603	93;0;0;0;0;0;57.175.654	44;57.175.654
59;111.708.389	59;0;0;0;0;0;54.172.366	36;54.172.366
48;109.590.628	48;0;0;0;0;0;51.156.021	92;51.156.021
47;107.399.541	47;0;0;0;0;0;47.857.456	27;47.857.456
73;105.268.577	73;0;0;0;0;0;44.905.371	46;44.905.371
30;103.057.458	30;0;0;0;0;0;41.723.223	06;41.723.223
83;100.604.999	83;0;0;0;0;0;37.744.699	77;37.744.699
92;98.024.815	92;0;0;0;0;0;33.633.303	46;33.633.303
17;95.496.046	17;0;0;0;0;0;29.942.642	43;29.942.642
42;92.914.716	42;0;0;0;0;0;26.217.395	81;26.217.395
60;90.384.988	60;0;0;0;0;0;22.767.744	89;22.767.744
42;87.931.094	42;0;0;0;0;0;19.943.707	14;19.943.707
97;85.455.270	97;0;0;0;0;0;17.288.364	08;17.288.364
89;82.923.671	89;0;0;0;0;0;14.740.350	17;14.740.350
53;80.319.146	53;0;0;0;0;0;12.205.908	39;12.205.908
07;77.675.010	07;0;0;0;0;0;9.817.321	77;9.817.321
09;75.038.601	09;0;0;0;0;0;7.787.073	15;7.787.073
01;72.349.130	01;0;0;0;0;0;5.878.778	67;5.878.778
33;69.650.218	33;0;0;0;0;0;4.275.093	52;4.275.093
59;66.969.045	59;0;0;0;0;0;3.088.360	75;3.088.360
57;64.236.959	57;0;0;0;0;0;1.999.052	01;1.999.052
79;0;0;0;0;0;1.402.257	14;1.402.257	14;0;0;0;0;0;4.161.094
17;58.796.679	17;0;0;0;0;0;812.700	69;812.700
62;56.056.491	62;0;0;0;0;0;492.491	34;492.491
61;53.281.587	61;0;0;0;0;0;212.860	73;212.860
69;50.513.164	69;0;0;0;0;0;98.686	18;98.686
46;47.739.762	46;0;0;0;0;0;51.121	76;51.121
68;44.962.585	68;0;0;0;0;0;26.534	61;26.534
08;42.190.273	08;0;0;0;0;0;11.368	91;11.368
95;39.435.804	95;0;0;0;0;0;8.624	88;8.624
86;36.708.331	86;0;0;0;0;0;4.377	12;4.377
26;0;0;0;0;0;0;0;0;0;0;2.178.048	69;2.013.307	88;32.821
59;0;0;0;0;0;0;0;0;0;0;1.996.582	10;1.846.580	25;28.631
85;0;0;0;0;0;0;0;0;0;0;1.821.472	50;1.685.566	42;24.803
71;0;0;0;0;0;0;0;0;0;0;1.653.348	80;1.530.840	63;21.345

254ec185-dcee-496e-ba2b-7f7bfef9d71c

50;1.498.773.387
94;922.004.173

50;0;0;0;0;0;154.343.603 06;139.422.384
94;0;0;0;0;0;47.465.834 35;42.346.599

Ícios a Conceder - Contribuições Futuras do Ente - Aposentadorias Especiais de Professores;Benefíc

01;0;0;0;0;0;0;1.124.720	53;1.032.373	43;80.259	84;0;12.087	26;18.855
82;0;0;0;0;0;0;1.149.278	36;1.034.175	53;90.285	95;0;24.816	88;39.175
68;0;0;0;0;0;0;1.154.768	43;1.024.584	11;91.660	69;0;38.523	63;60.920
16;0;0;0;0;0;0;1.232.342	02;1.086.764	32;92.960	98;0;52.616	72;83.747
96;0;0;0;0;0;0;1.316.029	64;1.154.747	46;94.193	21;0;67.088	97;107.525
44;0;0;0;0;0;0;1.522.295	92;1.345.019	94;96.599	91;0;80.676	07;131.690
35;0;0;0;0;0;0;1.609.546	81;1.416.487	14;98.763	87;0;94.295	80;156.101
56;0;0;0;0;0;0;1.688.933	23;1.481.097	43;99.647	83;0;108.187	97;180.858
89;0;0;0;0;0;0;1.826.456	60;1.569.583	80;134.738	83;0;122.133	97;205.774
58;0;0;0;0;0;0;1.958.934	52;1.687.763	09;135.208	02;0;135.963	41;230.871
88;0;0;0;0;0;0;2.107.379	00;1.821.364	24;136.474	52;0;149.540	24;255.993
63;0;0;0;0;0;0;2.141.625	74;1.838.667	77;139.006	81;0;163.951	16;281.221
66;0;0;0;0;0;0;2.170.281	89;1.844.278	07;146.665	88;0;179.337	94;306.454
44;0;0;0;0;0;0;2.324.725	37;1.982.243	06;147.893	70;0;194.588	61;331.392
36;0;0;0;0;0;0;2.580.887	17;2.223.966	61;148.158	73;0;208.761	83;355.884
92;0;0;0;0;0;0;2.810.121	80;2.440.166	19;148.047	47;0;221.908	14;379.313
27;0;0;0;0;0;0;2.994.214	14;2.611.183	66;148.463	06;0;234.567	42;401.902
46;0;0;0;0;0;0;3.114.100	24;2.719.360	47;147.789	40;0;246.950	37;423.419
06;0;0;0;0;0;0;3.243.481	85;2.837.763	36;146.793	80;0;258.924	69;443.828
77;0;0;0;0;0;0;3.554.222	77;3.139.687	42;145.448	57;0;269.086	78;462.624
46;0;0;0;0;0;0;3.860.620	38;3.439.911	14;143.740	24;0;276.969	00;479.127
43;0;0;0;0;0;0;3.978.068	28;3.551.348	41;142.576	21;0;284.143	66;493.582
81;0;0;0;0;0;0;4.122.428	00;3.691.432	68;141.017	97;0;289.977	35;505.686
89;0;0;0;0;0;0;4.332.487	40;3.898.569	51;140.446	80;0;293.471	09;515.194
14;0;0;0;0;0;0;4.431.549	72;3.998.904	49;137.184	95;0;295.460	28;522.295
08;0;0;0;0;0;0;4.526.829	66;4.097.564	03;133.549	11;0;295.716	52;526.923
17;0;0;0;0;0;0;4.547.095	80;4.122.605	04;129.551	34;0;294.939	42;529.214
39;0;0;0;0;0;0;4.532.509	09;4.113.997	64;125.210	01;0;293.301	44;529.040
77;0;0;0;0;0;0;4.632.941	28;4.222.583	10;120.550	27;0;289.807	91;526.354
15;0;0;0;0;0;0;4.636.259	42;4.235.795	68;115.594	72;0;284.869	02;521.466
67;0;0;0;0;0;0;4.591.007	62;4.201.961	78;110.375	90;0;278.669	94;514.175
52;0;0;0;0;0;0;4.596.813	47;4.221.221	98;104.926	33;0;270.665	16;504.560
75;0;0;0;0;0;0;4.484.260	83;4.123.306	87;99.282	10;0;261.671	86;493.255
01;0;0;0;0;0;0;4.356.803	19;4.011.517	09;93.515	52;0;251.770	58;480.203
64;3.831.884	51;87.649	38;0;241.560	75;465.839	49;333.727
69;0;0;0;0;0;0;3.959.693	43;3.646.861	51;81.733	37;0;231.098	55;450.273
34;0;0;0;0;0;0;3.765.927	96;3.469.795	16;75.796	69;0;220.336	11;433.630
73;0;0;0;0;0;0;3.563.912	42;3.284.658	59;69.882	10;0;209.371	73;416.062
18;0;0;0;0;0;0;3.357.856	08;3.095.540	41;64.024	48;0;198.291	19;397.714
76;0;0;0;0;0;0;3.156.192	62;2.910.792	23;58.286	14;0;187.114	25;378.646
61;0;0;0;0;0;0;2.953.491	95;2.724.863	23;52.711	50;0;175.917	22;358.992
91;0;0;0;0;0;0;2.753.624	90;2.541.537	29;47.338	37;0;164.749	24;338.871
88;0;0;0;0;0;0;2.557.293	00;2.361.428	39;42.205	25;0;153.659	36;318.418
12;0;0;0;0;0;0;2.365.196	25;2.185.141	85;37.355	41;0;142.698	99;297.777
80;0;131.919	01;277.085	72;244.898	74;0;0;22.023	09;10.163
24;0;121.370	61;256.468	84;228.634	44;0;0;20.545	27;7.289
71;0;111.102	37;236.050	28;211.923	14;0;0;19.021	64;5.105
99;0;101.162	18;215.934	19;194.974	27;0;0;17.472	63;3.487

60;0;91.593	50;196.252	62;178.011	84;0;0;15.920	56;2.320
86;0;82.437	18;177.129	70;161.242	14;0;0;14.385	20;1.502
93;0;73.729	70;158.681	00;144.848	85;0;0;12.886	23;945
28;0;65.503	65;141.037	54;129.016	73;0;0;11.442	10;578
43;0;57.786	79;124.314	17;113.903	64;0;0;10.066	71;343
63;108.606	10;99.635	04;0;0;8.772	73;198	33;3.385.228
78;93.990	60;86.310	01;0;0;7.569	50;111	09;2.849.952
18;74.007	73;0;0;6.463	15;60	3;2.377.701	01;0;0;0;13.286.564
50;62.781	48;0;0;5.457	32;31	7;1.964.523	21;0;0;0;11.330.426
98;52.658	45;0;0;4.554	52;16	01;1.606.128	20;0;0;0;9.574.029
91;43.639	77;0;0;3.753	31;7	83;1.298.099	28;0;0;0;8.010.799
19;35.698	60;0;0;3.050	96;3	63;1.036.038	94;0;0;0;6.632.580
69;28.794	62;0;0;2.443	47;1	6;815.604	53;0;0;0;5.429.739
50;22.875	26;0;0;1.925	57;0	67;632.490	16;0;0;0;4.391.294
36;17.883	08;0;0;1.491	03;0	25;482.528	98;0;0;0;3.505.347
52;13.743	94;0;0;1.131	50;0	08;361.597	55;0;0;0;2.758.982
03;265.694	14;0;0;0;2.138.512	55;17.080	85;0;0;0;7.332	36;9.748
01;191.003	05;0;0;0;1.630.022	83;13.147	43;0;0;0;5.361	58;7.785
65;0;0;0;1.219.613	47;10.060	71;0;0;0;3.951	37;6.109	34;0;6.427.430
16;0;0;0;893.803	50;7.639	18;0;0;0;2.935	22;4.703	96;0;4.759.710
35;0;0;0;640.038	95;5.730	99;0;0;0;2.178	35;3.552	64;0;3.447.099
46;0;0;0;446.745	79;4.239	77;0;0;0;1.600	89;2.638	88;0;2.436.070
74;0;0;0;303.289	28;3.096	42;0;0;0;1.153	01;1.943	41;0;1.676.592
58;0;0;0;199.959	79;2.243	59;0;0;0;803	55;1.440	04;0;1.122.187
26;0;0;0;127.998	03;1.631	80;0;0;0;537	02;1.094	78;0;730.149
66;0;0;0;79.552	25;1.205	17;0;0;0;340	53;864	64;0;461.632
37;0;0;0;48.006	39;900	43;0;0;0;202	91;697	52;0;283.393
08;0;0;0;28.141	98;666	06;0;0;0;110	33;555	73;0;168.798
81;0;0;0;50	64;430	17;0;97.310	22;83.407	74;319
15;338	22;0;0;0;17	28;320	94;0;54.095	32;46.834
61;231	99;0;0;0;3	61;228	38;0;28.914	03;25.273
50;153	02;0;0;0;0	42;152	6;0;14.730	59;12.973
46;0;0;0;0	03;93	43;0;7.017	70;6.229	93;0;0;379
33;0;3.091	93;2.769	41;0;0;167	84;0;154	68;0;0;0;3.142
76;-1.072	48;5.182.809.522	37;4	87;252.402.824	75;5.435.211.295
99;-390	94;5.435.211.288	15;4	87;264.694.790	08;5.699.905.694
95;-131	96;5.699.905.692	18;4	87;277.585.407	32;5.977.490.969
46;-44	94;5.977.490.969	11;4	87;291.103.810	23;6.268.594.735
87;305.280.563	60;6.573.875.285			65
87;320.147.726	41;6.894.023.009			97
87;335.738.920	59;7.229.761.930			47

254ec185-dcee-496e-ba2b-7f7bfef9d71c

82;5.034.208	86;0;9.887.009	38;18.257.485	02;10.717.480	36;0;0;884.491
68;2.082.677	10;0;3.036.557	58;5.380.576	69;2.561.234	42;0;0;190.788

:ios a Conceder - Contribuições Futuras do Ente - Outras Aposentadorias Especiais;Benefícios a Concede

21;5.592	68;0;0;36	93;13.225	60;18.004.257	16;0;14.069.918
79;11.598	88;0;0;117	91;27.459	00;18.720.841	27;0;14.914.113
79;17.818	56;0;0;249	92;42.852	31;19.687.345	90;0;15.808.960
17;24.593	17;0;0;440	86;58.713	14;20.888.188	31;0;16.757.498
43;31.672	11;0;0;695	42;75.157	90;22.007.781	66;0;0;0;237.200.455
74;39.765	09;0;0;1.023	73;90.901	92;23.472.899	26;0;0;0;235.413.419
46;48.101	82;0;0;1.417	49;106.582	15;25.724.158	11;0;0;0;233.208.742
97;56.501	47;0;0;1.877	24;122.480	26;27.139.889	72;0;0;0;230.713.097
26;65.132	87;0;0;2.405	30;138.236	09;28.569.808	69;0;0;0;227.493.496
47;74.222	20;0;0;3.007	94;153.641	33;29.966.943	39;0;0;0;224.705.335
19;83.864	43;0;0;3.685	57;168.443	19;31.131.803	31;0;0;0;221.466.155
69;93.133	85;0;0;4.424	61;183.663	23;32.332.405	77;0;0;0;217.785.093
69;101.918	57;0;0;5.229	47;199.306	65;33.372.965	20;0;0;0;214.205.136
77;110.985	96;0;0;6.119	34;214.287	47;34.448.151	36;0;0;0;210.201.244
26;121.013	24;0;0;7.105	20;227.765	82;35.298.536	06;0;0;0;206.031.108
46;131.839	47;0;0;8.178	38;239.295	61;36.127.665	45;0;0;0;201.748.913
71;142.930	74;0;0;9.321	10;249.650	87;36.744.817	32;0;0;0;196.873.664
44;154.188	96;0;0;10.533	00;258.697	48;37.183.985	54;0;0;0;192.181.610
60;165.611	92;0;0;11.811	16;266.405	52;37.564.113	48;0;0;0;187.147.717
66;177.896	94;0;0;13.161	15;271.566	57;37.927.364	47;0;0;0;181.257.027
69;191.301	61;0;0;14.578	93;273.247	15;38.078.333	58;0;0;0;174.904.041
36;204.394	53;0;0;16.015	46;273.172	37;38.120.570	82;0;0;0;168.739.959
46;217.598	67;0;0;17.475	53;270.612	26;38.002.412	56;0;0;0;162.368.475
96;231.587	42;0;0;18.960	88;264.646	66;37.684.332	90;0;0;0;156.201.784
72;245.474	06;0;0;20.429	36;256.392	30;37.160.578	19;0;0;0;150.430.552
81;259.326	39;0;0;21.866	81;245.730	61;36.498.850	04;0;0;0;144.673.581
51;272.288	43;0;0;23.231	53;233.694	55;35.731.939	34;0;0;0;138.795.938
99;284.056	31;0;0;24.505	38;220.479	30;34.933.965	07;0;0;0;132.799.471
52;295.119	47;0;0;25.687	63;205.547	42;33.955.733	24;0;0;0;126.849.020
66;305.133	17;0;0;26.756	61;189.576	88;32.873.650	96;0;0;0;121.067.558
31;313.811	21;0;0;27.691	23;172.672	87;31.678.423	90;0;0;0;115.195.560
87;321.446	98;0;0;28.484	63;154.629	26;30.361.084	74;0;0;0;109.548.799
39;327.439	52;0;0;29.109	47;136.706	40;28.961.480	25;0;0;0;104.136.904
67;331.693	86;0;0;29.551	28;118.958	53;27.488.623	90;0;0;0;98.683.526
59;0;0;29.790	63;102.321	27;25.953.600	63;0;0;0;93.635.906	50;4.862.460
94;333.480	12;0;0;29.823	14;86.970	68;24.399.480	48;0;0;0;88.508.059
02;331.066	12;0;0;29.652	82;72.911	08;22.834.143	66;0;0;0;83.657.744
81;326.504	32;0;0;29.282	40;60.276	09;21.278.469	24;0;0;0;78.815.226
03;319.837	55;0;0;28.716	82;49.159	66;19.742.889	30;0;0;0;74.161.351
91;311.204	97;0;0;27.966	09;39.475	85;18.237.039	78;0;0;0;69.603.906
85;300.745	96;0;0;27.042	94;31.203	95;16.769.201	06;0;0;0;65.103.382
01;288.652	34;0;0;25.965	66;24.253	01;15.346.462	71;0;0;0;60.665.875
60;275.150	09;0;0;24.755	17;18.513	34;13.975.364	65;0;0;0;56.314.662
47;260.482	85;0;0;23.433	81;13.860	81;12.661.836	94;0;0;0;52.051.658
89;11.411.020	10;0;0;0;47.896.869	41;1.157.448	88;100.449	22;147.159
13;10.227.298	52;0;0;0;43.873.613	61;975.208	14;64.585	99;113.117
50;9.114.132	03;0;0;0;39.992.792	96;818.845	10;39.093	92;84.057
29;8.073.986	86;0;0;0;36.269.140	34;685.830	51;21.932	12;59.902

22;7.108.277	63;0;0;0;32.715.510	29;573.503	83;11.330	54;40.499
36;6.217.474	05;0;0;0;29.342.790	27;478.861	27;5.390	79;25.596
92;5.401.171	12;0;0;0;26.159.979	55;398.995	25;2.425	69;14.785
71;4.658.274	02;0;0;0;23.174.397	04;331.436	26;1.096	17;7.580
82;3.987.044	60;0;0;0;20.391.571	27;274.192	09;479	56;3.321
62;0;0;0;17.815.317	97;225.645	18;174	65;1.140	29;0;145.032
57;0;0;0;15.447.247	81;184.558	81;43	07;279	86;0;117.894
18;149.783	30;5	48;52	25;0;94.513	38;55.212
03;120.387	97;0	2;7	06;0;74.639	33;45.741
56;95.819	33;0;0	27;0;58.053	49;37.765	57;0;46.780.571
50;75.621	67;0;0;0;44.489	38;31.132	29;0;39.439.980	56;26.548.020
65;59.313	14;0;0;0;33.632	45;25.680	69;0;32.906.781	16;22.362.035
82;46.385	70;0;0;0;25.149	95;21.235	75;0;27.151.303	76;18.639.100
92;36.243	66;0;0;0;18.639	67;17.603	99;0;22.135.832	46;15.360.954
06;28.305	17;0;0;0;13.717	69;14.587	48;0;17.816.291	41;12.505.640
90;22.048	23;0;0;0;10.041	92;12.006	31;0;14.142.461	94;10.047.561
49;0;11.058.872	20;7.957.827	47;1.079.446	92;0;547.625	39;28
85;0;8.507.229	12;6.204.952	96;761.672	85;0;424.597	32;12
99;4.755.540	80;521.372	13;0;323.285	94;4	69;827.227
61;3.575.500	73;344.389	04;0;241.261	26;1	7;598.557
86;2.631.300	15;218.045	19;0;176.097	37;0	57;421.656
16;1.890.678	80;131.144	25;0;125.425	94;0	17;288.821
93;1.323.258	23;74.063	16;0;86.983	59;0	05;192.287
53;900.483	59;38.768	48;0;58.642	46;0	01;124.292
52;595.169	04;18.605	17;0;38.399	95;0;77.975	36;0;0;0;731.781
84;381.779	61;8.100	74;0;24.408	80;0;47.343	69;0;0;0;462.838
01;237.526	66;3.157	08;0;15.053	27;0;27.656	00;0;0;0;284.293
62;143.178	15;1.087	17;0;8.999	41;0;15.533	89;0;0;0;169.464
85;0;5.203	80;0;8.378	83;0;0;0;97.791	03;-81.787	72;3.896.502.755
52;70	62;0;2.902	59;0;4.287	59;0;0;0;54.433	54;-45.627
48;8	79;0;1.557	14;0;2.074	62;0;0;0;29.146	02;-24.466
71;0	32;0;794	92;0;961	64;0;0;0;14.883	61;-12.504
72;0;408	05;0;0;0;7.111	16;-5.976	53;4.712.631.139	33;4
26;-2.641	41;4.942.130.378	93;4	87;240.681.752	06;5.182.809.543

35
50
86
15

254ec185-dcee-496e-ba2b-7f7bfef9d71c

88;6.655.512	78;1.342.882.427	85;0;61.550.490	57;0;7.473.556.900	68;2.188.033.749
43;2.628.553	84;519.758.706	62;0;54.539.779	68;0;3.568.253.222	03;1.455.084.065

r - Contribuições Futuras do Ente - Aposentadorias por Invalidez;Benefícios a Conceder - Contribuições

50;0;255.156.174	54;174.309.888	88;145.092.053	27;3.684.105	34;0;10.664.277
61;0;255.938.925	26;167.337.279	91;139.107.089	29;3.648.517	63;0;10.403.871
42;0;256.400.979	10;159.903.818	19;132.736.055	48;3.608.036	87;0;10.131.650
05;0;255.727.155	14;152.008.177	34;125.899.338	40;3.561.487	16;0;9.844.288
68;143.636.314	65;118.612.453	62;3.507.925	52;0;9.540.599	71;11.975.335
83;134.835.934	89;110.963.054	97;3.446.825	81;0;9.220.357	90;11.205.696
51;125.909.796	34;103.076.107	56;3.378.224	06;0;8.883.205	81;10.572.258
08;116.879.539	74;95.088.825	79;3.302.552	73;0;8.530.285	99;9.957.875
58;107.781.430	61;87.138.341	70;3.220.515	35;0;8.165.607	38;9.256.966
18;98.745.413	54;79.344.604	32;3.132.954	98;0;7.794.088	65;8.473.765
91;90.165.213	81;71.801.890	23;3.040.740	12;0;7.420.340	90;7.902.242
38;81.967.392	11;64.578.989	07;2.944.684	66;0;7.048.383	27;7.395.335
81;74.131.376	99;57.723.159	42;2.845.516	59;0;6.681.555	23;6.881.145
88;66.618.166	85;51.267.501	44;2.743.865	31;0;6.322.647	40;6.284.152
56;59.647.591	74;45.235.509	29;2.640.278	27;0;5.973.774	26;5.798.029
91;53.081.519	96;39.641.683	90;2.535.247	88;0;5.636.469	91;5.268.118
79;47.055.723	50;34.492.635	23;2.429.254	04;0;5.311.486	84;4.822.347
75;41.598.724	94;29.789.136	66;2.322.750	43;0;4.999.358	28;4.487.479
35;36.620.559	65;25.527.181	78;2.216.156	14;0;4.700.334	45;4.176.887
70;32.027.436	16;21.698.120	28;2.109.864	95;0;4.414.588	47;3.804.862
79;27.900.772	71;18.291.781	45;2.004.253	00;0;4.142.576	10;3.462.162
40;24.293.546	10;15.296.626	32;1.899.679	97;0;3.884.573	20;3.212.666
06;21.114.378	58;12.696.947	69;1.796.506	76;0;3.640.714	02;2.980.210
28;18.340.764	34;10.471.523	16;1.695.060	66;0;3.411.076	49;2.763.104
30;15.945.060	35;8.594.392	89;1.595.620	05;0;3.195.382	78;2.559.664
24;13.896.463	04;7.036.132	48;1.498.448	43;0;2.993.025	99;2.368.856
60;12.160.333	54;5.763.894	13;1.403.769	08;0;2.803.100	30;2.189.570
04;10.699.173	88;4.742.077	60;1.311.713	11;0;2.624.492	69;2.020.890
89;9.472.649	13;3.932.058	27;1.222.318	96;0;2.456.033	61;1.862.238
69;8.438.183	91;3.293.370	82;1.135.512	96;0;2.296.292	26;1.713.007
03;7.553.619	48;2.786.160	05;1.051.189	27;0;2.143.855	04;1.572.415
65;6.780.037	13;2.373.830	49;969.023	29;0;1.997.526	11;1.439.657
72;6.086.364	05;2.027.042	83;888.769	78;0;1.856.389	65;1.314.161
66;5.451.408	75;1.725.453	48;810.254	94;0;1.720.086	99;1.195.613
85;1.456.468	46;733.446	13;0;1.588.761	99;1.083.784	27;0;371.692.240
41;4.314.808	62;1.214.801	19;658.665	55;0;1.462.793	38;978.548
19;3.808.268	62;999.488	10;586.421	43;0;1.342.546	88;879.812
30;3.343.181	09;810.146	08;517.202	18;0;1.228.281	83;787.551
66;2.919.246	63;645.983	70;451.450	65;0;1.120.003	66;701.808
02;2.535.440	40;505.741	63;389.557	98;0;1.017.614	34;622.526
85;2.190.333	08;387.824	66;331.859	10;0;920.998	88;549.650
94;1.882.074	88;290.367	80;278.598	86;0;830.007	84;483.100
63;1.608.600	17;211.299	68;229.984	16;0;744.560	93;422.755
17;1.367.826	20;148.683	42;186.144	59;0;664.554	13;368.444
18;0;589.909	42;319.931	06;0;212.271.539	60;131.823.657	47;43.715.967
09;0;520.534	58;276.970	48;0;195.926.984	56;122.047.767	95;39.541.666
55;0;456.396	25;239.297	38;0;179.961.256	41;112.487.361	08;35.559.955
03;0;397.503	18;206.493	18;0;164.449.976	64;103.183.224	97;31.785.669

254ec185-dcee-496e-ba2b-7f7bfef9d71c

20;0;343.748	68;177.925	41;0;149.464.241	32;94.173.946	95;28.231.085
42;0;294.972	93;152.901	13;0;135.069.702	84;85.495.633	79;24.905.596
67;0;250.936	01;130.847	88;0;121.326.069	15;77.181.293	03;21.815.744
44;0;211.385	94;111.373	71;0;108.286.509	06;69.260.740	33;18.965.179
02;0;176.140	13;94.251	38;0;95.996.839	21;61.760.678	56;16.354.863
53;79.297	71;0;84.495.123	90;54.704.246	25;13.983.202	74;0;3.847.578
52;66.341	36;0;73.809.753	29;48.110.124	37;11.845.761	11;0;3.384.157
19;0;63.958.553	64;41.991.871	40;9.935.712	53;0;2.953.106	05;11.552
38;0;54.949.520	78;36.357.738	51;8.244.246	68;0;2.555.398	34;6.736
20;31.210.609	67;6.760.559	87;0;2.191.563	44;3.818	80;6.614.019
52;5.472.559	50;0;1.861.677	88;2.103	94;5.555.618	72;0;0;0;39.515.602
91;4.367.434	55;0;1.565.370	42;1.125	58;4.610.814	70;0;0;0;32.966.094
10;3.431.498	69;0;1.301.845	24;583	7;3.778.276	03;0;0;0;27.197.689
23;2.650.163	62;0;1.069.936	14;292	65;3.054.485	82;0;0;0;22.172.076
78;2.008.139	40;0;868.161	99;141	37;2.434.207	87;0;0;0;17.844.596
82;1.489.792	85;0;694.738	21;65	55;1.910.303	51;0;0;0;14.164.510
95;1.473.943	47;0;0;0;11.075.953	05;-8.937.440	50;2.230.511.279	19;4
04;1.115.993	95;0;0;0;8.520.376	55;-6.890.353	72;2.330.327.142	53;4
43;0;0;0;6.437.491	70;-5.217.878	23;2.437.021.279	26;4	87;118.693.441
88;0;0;0;4.767.349	79;-3.873.546	29;2.550.559.852	33;4	87;124.219.701
58;0;0;0;3.452.830	85;-2.812.791	90;2.670.952.970	79;4	87;130.080.558
00;0;0;0;2.440.309	93;-1.993.564	14;2.798.255.011	65;4	87;136.278.499
90;0;0;0;1.679.689	35;-1.376.400	07;2.932.564.358	91;4	87;142.818.175
99;0;0;0;1.124.431	12;-924.471	33;3.074.023.048	00;4	87;149.706.389
32;-603.783	29;3.222.816.332	10;4	87;156.952.069	21;3.379.183.382
01;-383.285	76;3.379.172.023	87;4	87;164.566.230	73;3.543.366.327
44;-236.287	05;3.543.359.650	34;4	87;172.561.940	15;3.715.691.980
68;-141.322	70;3.715.688.172	49;4	87;180.954.199	46;3.896.504.857
86;4	87;189.759.786	56;4.086.182.856	25	
39;4.086.181.738	28;4	87;198.997.105	10;4.285.134.333	95
41;4.285.133.762	32;4	87;208.686.042	06;4.493.795.909	61
11;4.493.795.631	03;4	87;218.847.860	80;4.712.631.266	30
87;229.505.142	67;4.942.130.432	43		

254ec185-dcee-496e-ba2b-7f7bfef9d71c

26;1.684.762.835	48;84.462.453	06;0;205.676.331	63;213.132.129	09;0;14.705.880.268
51;1.161.988.889	94;46.005.443	80;0;115.727.067	70;131.362.664	07;0;4.599.172.721

as Futuras do Ente - Pensões Por Morte de Servidores em Atividade;Benefícios a Conceder - Contribuições

32;14.869.452	95;0;105.683.158	84;44.451.382	90;59.143.158	72;0;725.472
40;14.177.801	59;0;109.925.635	89;44.974.243	82;60.643.788	34;0;1.479.990
29;13.428.075	55;0;116.296.404	86;45.384.929	79;64.266.300	08;0;2.260.856
55;12.703.063	23;0;127.349.039	26;47.437.927	13;70.837.874	21;0;3.056.327
80;0;138.129.020	94;48.953.255	43;77.586.161	24;0;3.873.318	51;4.742.337
21;0;149.916.679	12;53.174.711	70;82.583.110	09;0;4.693.409	32;5.755.464
91;0;164.299.634	56;59.609.652	17;87.941.452	63;0;5.504.214	05;6.749.177
23;0;176.074.010	11;64.319.515	29;92.385.894	15;0;6.323.598	96;7.732.555
18;0;190.862.835	84;67.938.675	14;100.920.732	45;0;7.146.897	60;8.691.660
59;0;203.349.846	69;73.528.460	25;105.180.902	24;0;7.971.032	56;9.618.697
56;0;216.522.192	93;77.986.008	28;111.262.197	03;0;8.798.807	91;10.508.097
11;0;229.938.043	34;81.397.014	38;118.641.258	86;0;9.635.685	01;11.359.008
75;0;242.186.861	11;86.112.650	77;123.559.582	79;0;10.483.165	69;12.169.042
70;0;256.823.876	67;94.171.320	15;127.568.919	66;0;11.316.798	87;12.908.376
92;0;271.447.719	84;103.989.455	46;129.867.561	80;0;12.126.589	44;13.566.313
27;0;285.313.610	48;114.194.532	08;131.098.410	83;0;12.907.516	99;14.131.087
39;0;300.105.290	61;124.035.202	07;133.708.101	09;0;13.654.515	76;14.597.390
57;0;312.340.707	64;133.158.229	84;134.567.193	74;0;14.373.637	87;14.969.530
28;0;325.164.585	54;142.700.362	77;135.700.210	78;0;15.055.585	13;15.240.415
46;0;341.524.368	82;155.619.409	12;137.143.203	76;0;15.667.232	80;15.382.002
16;0;357.523.233	73;168.785.518	97;138.153.383	14;0;16.194.993	05;15.380.861
61;0;370.453.807	46;179.849.439	57;138.365.084	25;0;16.650.479	18;15.255.920
11;0;382.862.629	90;191.205.956	62;137.951.385	04;0;17.020.681	19;15.001.420
03;0;393.308.759	29;201.898.663	07;136.443.006	17;0;17.297.385	36;14.614.623
63;0;399.583.109	49;209.722.567	10;133.819.931	93;0;17.498.944	79;14.126.144
14;0;404.221.478	62;216.513.856	05;130.786.494	04;0;17.626.117	16;13.547.770
03;0;407.464.995	15;222.714.233	11;127.147.874	21;0;17.678.705	18;12.892.788
48;0;409.883.404	74;228.520.155	43;123.290.295	35;0;17.650.167	42;12.165.311
29;0;410.823.250	84;233.215.465	50;119.282.974	81;0;17.539.229	69;11.376.650
87;0;409.173.982	20;235.887.274	67;114.926.528	32;0;17.351.901	60;10.542.862
12;0;406.209.619	23;237.572.177	56;110.466.863	66;0;17.084.868	54;9.668.729
24;0;400.996.159	08;237.323.326	42;105.912.037	92;0;16.744.863	30;8.773.108
79;0;392.968.526	04;234.632.282	89;101.193.698	54;0;16.344.695	54;7.878.470
34;0;383.897.875	71;231.199.097	20;96.386.489	47;0;15.883.368	45;6.988.787
96;224.888.499	00;91.508.942	61;0;15.381.350	41;6.135.824	28;33.777.624
50;0;359.001.253	44;218.331.648	33;86.581.038	01;0;14.838.176	07;5.322.777
21;0;344.502.476	11;210.170.033	74;81.624.255	11;0;14.264.302	40;4.564.229
00;0;329.467.544	10;201.647.294	05;76.660.935	75;0;13.662.521	63;3.863.710
62;0;313.302.894	55;192.131.932	41;71.714.087	48;0;13.041.521	28;3.230.994
45;0;296.612.299	52;182.191.958	51;66.807.453	14;0;12.406.207	16;2.669.029
44;0;279.702.504	91;172.098.173	62;61.965.368	05;0;11.759.978	82;2.176.614
38;0;262.722.101	48;161.961.873	60;57.212.126	05;0;11.106.027	80;1.751.077
40;0;245.734.068	60;151.807.114	84;52.571.391	47;0;10.447.786	42;1.388.868
06;0;228.892.970	89;141.749.729	18;48.065.673	99;0;9.788.258	80;1.084.869
15;0;9.130.626	18;833.571	51;26.767.717	29;0;0;0;213.428.988	48;-165.532.119
70;0;8.478.442	98;629.494	83;25.229.612	10;0;0;0;196.902.192	70;-153.028.579
00;0;7.835.089	32;466.709	79;23.612.141	22;0;0;0;180.780.101	51;-140.787.308
34;0;7.203.952	16;339.327	93;21.937.802	24;0;0;0;165.135.807	15;-128.866.666

254ec185-dcee-496e-ba2b-7f7bfef9d71c

05;0;6.588.339	97;241.671	03;20.229.198	32;0;0;0;150.037.745	15;-117.322.234
34;0;5.991.435	49;168.413	56;18.508.623	66;0;0;0;135.548.564	11;-106.205.773
02;0;5.416.260	43;114.714	04;16.798.057	63;0;0;0;121.725.064	40;-95.565.084
10;0;4.865.602	13;76.294	57;15.118.692	93;0;0;0;108.617.945	32;-85.443.548
23;0;4.341.984	76;49.498	92;13.489.813	74;0;0;0;96.271.031	30;-75.879.460
21;31.299	53;11.928.797	17;0;0;0;84.720.769	08;-66.905.451	11;1.628.513.570
37;19.275	37;10.450.435	07;0;0;0;73.994.312	10;-58.547.064	29;1.642.016.355
83;9.066.310	83;0;0;0;64.108.336	94;-50.821.772	76;1.664.381.727	15;4
15;7.785.401	10;0;0;0;55.069.908	75;-43.739.482	72;1.695.423.614	33;4
42;0;0;0;46.876.390	53;-37.302.360	97;1.734.936.266	71;4	87;84.606.606
23;-31.504.802	73;1.782.700.979	35;4	87;86.910.323	37;1.840.011.749
30;-26.333.513	65;1.838.493.187	20;4	87;89.608.572	22;1.903.286.808
46;-21.767.949	64;1.902.089.819	43;4	87;92.690.067	57;1.974.208.926
12;-17.780.781	20;1.973.276.590	90;4	87;96.143.974	72;2.052.572.119
58;-14.339.249	52;2.051.855.157	26;4	87;99.960.262	24;2.138.193.132
17;-11.405.527	27;2.137.649.338	89;4	87;104.130.005	56;2.230.917.610
87;108.645.687	65;2.330.625.858		8	
87;113.501.479	29;2.437.236.983		65	
10;2.550.712.546		53		
02;2.671.058.701		25		
75;2.798.326.468		10		
00;2.932.611.402		96		
32;3.074.053.178		21		
78;3.222.835.096		66		
	58			
	55			
	65			
	41			

254ec185-dcee-496e-ba2b-7f7bfef9d71c

32;7.755.183.862	22;4.827.708.382	23;0;616.544.344	69;390.638.625	08;1.115.805.054
38;2.158.095.819	12;1.844.758.228	30;0;182.699.993	48;155.735.248	59;257.883.431

Futuras do Ente - Pensões Por Morte de Aposentados;Benefícios a Conceder - Contribuições Futur

48;863.423	10;499.721	64;0;0;0;279.993.047	72;-24.836.873
81;1.780.971	26;1.046.641	66;0;0;0;277.262.915	80;-21.323.990
82;2.744.334	79;1.639.983	38;0;0;0;276.200.223	05;-19.799.243
73;3.730.550	58;2.286.359	61;0;0;0;279.357.216	60;-23.630.061
12;2.973.948	64;0;0;0;281.765.335	59;-44.564.879	91;3.002.179.914
19;3.709.983	82;0;0;0;284.752.614	01;-49.339.194	18;3.103.574.610
62;4.495.138	09;0;0;0;290.209.430	90;-57.000.688	39;3.203.416.104
74;5.312.445	97;0;0;0;292.953.549	85;-62.240.452	77;3.302.727.540
10;6.164.870	55;0;0;0;298.644.266	45;-71.150.769	87;3.399.569.646
64;7.050.754	00;0;0;0;302.095.260	23;-77.389.925	05;3.494.512.264
63;7.967.082	08;0;0;0;306.687.406	74;-85.221.250	83;3.587.239.888
34;8.905.076	75;0;0;0;311.905.435	45;-94.120.342	07;3.676.493.170
81;9.862.419	05;0;0;0;316.318.238	10;-102.113.101	29;3.762.171.357
91;10.858.461	08;0;0;0;323.442.043	52;-113.240.798	64;3.842.793.084
25;11.897.799	89;0;0;0;331.095.311	58;-125.064.203	02;3.916.438.951
07;12.982.063	51;0;0;0;338.395.130	44;-136.646.216	53;3.982.523.941
78;14.110.080	91;0;0;0;347.161.014	11;-150.287.349	32;4.039.823.206
01;15.272.116	18;0;0;0;353.939.432	58;-161.757.821	83;4.087.772.540
37;16.468.011	49;0;0;0;361.785.145	19;-174.637.427	84;4.126.409.755
78;17.712.520	36;0;0;0;373.551.804	98;-192.294.777	28;4.152.638.279
94;19.008.476	63;0;0;0;385.424.006	44;-210.519.964	65;4.162.930.796
52;20.332.883	94;0;0;0;394.747.353	56;-226.007.394	16;4.157.083.482
05;21.683.187	00;0;0;0;403.977.008	48;-241.608.533	42;4.135.853.505
92;23.055.080	77;0;0;0;411.649.523	63;-255.447.739	35;4.098.940.414
14;24.415.521	53;0;0;0;415.528.169	84;-265.097.617	54;4.047.934.765
63;25.747.240	74;0;0;0;418.117.941	66;-273.444.360	42;3.985.229.387
92;27.031.393	73;0;0;0;419.625.328	69;-280.829.390	09;3.911.376.348
24;28.257.475	30;0;0;0;420.582.578	62;-287.783.107	58;3.826.594.231
90;29.408.929	94;0;0;0;420.295.899	97;-293.446.879	08;3.730.970.727
21;30.465.415	40;0;0;0;417.612.166	11;-296.544.607	42;3.625.508.942
81;31.416.979	66;0;0;0;413.763.238	71;-298.567.678	68;3.511.838.344
74;32.242.822	70;0;0;0;407.776.196	21;-298.227.396	56;3.390.875.929
95;32.919.378	12;0;0;0;399.054.890	09;-294.917.985	37;3.264.668.562
50;33.440.133	09;0;0;0;389.349.284	46;-290.665.757	80;3.135.426.243
66;0;0;0;376.554.701	81;-282.918.795	31;3.004.412.865	68;4
54;33.927.613	49;0;0;0;363.316.062	06;-274.808.002	65;2.874.369.165
74;33.879.655	12;0;0;0;348.310.744	73;-264.653.000	54;2.746.011.084
82;33.633.081	85;0;0;0;332.810.725	19;-253.995.498	89;2.621.172.766
57;33.184.358	81;0;0;0;316.222.141	18;-242.060.789	52;2.500.663.275
45;32.537.651	26;0;0;0;299.147.739	92;-229.543.833	90;2.385.857.892
68;31.702.369	74;0;0;0;281.892.837	99;-216.789.455	14;2.277.580.325
50;30.690.996	53;0;0;0;264.604.176	36;-203.938.300	42;2.176.388.771
82;29.518.907	05;0;0;0;247.342.668	77;-191.028.006	14;2.082.744.738
29;28.204.439	63;0;0;0;230.260.797	09;-178.209.138	92;1.997.080.416
07;1.919.713.222	60;4	87;94.438.679	93;1.868.099.167
09;1.850.927.430	69;4	87;90.976.429	45;1.806.047.017
55;1.790.982.545	76;4	87;87.954.489	76;1.753.214.198
81;1.740.065.592	24;4	87;85.381.531	48;1.709.729.063

254ec185-dcee-496e-ba2b-7f7bfef9d71c

86;1.698.314.266	43;4	87;83.263.805	39;1.675.670.634
84;1.665.817.265	48;4	87;81.605.159	88;1.651.070.020
85;1.642.615.585	22;4	87;80.407.109	98;1.635.912.045
28;1.628.704.069	08;4	87;79.668.916	60;1.630.137.413
03;1.624.033.518	89;4	87;79.387.692	04;1.633.645.645
09;4	87;79.558.542	94;1.646.298.737	35
57;4	87;80.174.748	51;1.667.926.421	57
87;81.228.016	73;1.698.332.665		54
87;82.708.800	81;1.737.301.983		63
60;1.784.606.229		27	

90
47
40
92
64
93

10;0;0;0;16.893.914.017	58;-9.420.357.116	90;SUPERÁVIT ATUARIAL;;;	
89;0;0;0;6.054.256.786	89;-2.486.003.564	86;104.993.193	18;;;

as do Ente - Outros Benefícios e Auxílios;Benefícios a Conceder - Contribuições dos Segurado

18;2.567.313.270	69;4	87;126.181.542	12;2.692.341.426	97
54;2.672.951.956	65;4	87;131.117.027	49;2.802.134.463	92
95;2.784.967.448	29;4	87;136.463.948	39;2.918.799.168	37
46;2.899.262.082	77;4	87;142.145.519	50;3.037.314.626	41
20;4	87;147.917.222	31;3.140.666.968		80
68;4	87;152.950.481	38;3.244.278.256		0
98;4	87;157.996.351	07;3.345.273.918		68
19;4	87;162.914.839	84;3.445.948.305		75
28;4	87;167.817.682	49;3.542.615.218		37
50;4	87;172.525.361	13;3.637.750.654		45
28;4	87;177.158.456	87;3.729.687.860		50
68;4	87;181.635.798	81;3.817.203.317		23
03;4	87;185.897.801	55;3.900.988.017		49
62;4	87;189.978.116	45;3.977.725.335		30
05;4	87;193.715.223	83;4.046.376.356		11
74;4	87;197.058.528	54;4.106.788.668		12
25;4	87;200.000.608	14;4.156.501.926		94
62;4	87;202.421.643	84;4.197.165.748		95
33;4	87;204.401.971	97;4.226.930.293		9
60;4	87;205.851.505	27;4.240.487.021		8
37;4	87;206.511.717	93;4.236.478.774		36
07;4	87;206.316.516	31;4.216.787.896		51
16;4	87;205.357.570	56;4.180.536.933		65
67;4	87;203.592.148	67;4.128.681.342		97
27;4	87;201.066.781	40;4.064.650.506		83
66;4	87;197.948.479	68;3.989.154.626		9
64;4	87;194.271.830	29;3.902.597.066		29
03;4	87;190.056.477	13;3.804.870.435		84
76;4	87;185.297.190	23;3.696.720.746		99
51;4	87;180.030.300	38;3.580.206.439		95
24;4	87;174.356.053	63;3.455.994.814		89
08;4	87;168.306.947	49;3.326.074.365		82
91;4	87;161.979.821	62;3.193.136.202		6
82;4	87;155.505.733	04;3.057.976.177		30
87;148.923.439	83;2.923.980.821	83		
40;4	87;142.397.866	02;2.791.570.685		20
82;4	87;135.949.492	37;2.662.867.177		3
69;4	87;129.681.631	52;2.538.553.309		66
81;4	87;123.627.546	18;2.420.120.066		32
75;4	87;117.859.847	23;2.308.436.079		65
49;4	87;112.420.837	08;2.204.067.461		59
09;4	87;107.338.085	38;2.107.467.246		55
98;4	87;102.633.654	91;2.019.072.895		32
64;4	87;98.328.850	00;1.939.192.606		40
	26			
	62			
	83			
	50			

254ec185-dcee-496e-ba2b-7f7bfef9d71c

3
7
20
52
53

254ec185-dcee-496e-ba2b-7f7bfef9d71c

is Ativos;Benefícios a Conceder - Contribuições Futuras dos Segurados Ativos - Apose

FLUXO ATUARIAL - CIVIL - PLANO PREVIDENCIÁRIO - BENEFÍCIOS AVALIADOS EM REGIME FINANCEIRO
INFORMAÇÕES PRELIMINARES;;;;;CONTRIBUIÇÕES FUTURAS DE APOSENTADOS E PENSIONISTAS - BENEFÍCIO
100101;100201;100301;100401;109001;111000;111101;111201;111301;111401;112000;119900;121000;121100;121200
Instante;Ano;Taxa de Juros (%);Fator de Desconto;Base de Cálculo da Contribuição Normal;Benefícios Concedidos - Co
.....;3.237.949.929

- 1;2024;5
- 2;2025;5
- 3;2026;5
- 4;2027;5
- 5;2028;5
- 6;2029;5
- 7;2030;5
- 8;2031;5
- 9;2032;5
- 10;2033;5
- 11;2034;5
- 12;2035;5
- 13;2036;5
- 14;2037;5
- 15;2038;5
- 16;2039;5
- 17;2040;5
- 18;2041;5
- 19;2042;5
- 20;2043;5
- 21;2044;5
- 22;2045;5
- 23;2046;5
- 24;2047;5
- 25;2048;5
- 26;2049;5
- 27;2050;5
- 28;2051;5
- 29;2052;5
- 30;2053;5
- 31;2054;5
- 32;2055;5
- 33;2056;5
- 34;2057;5
- 35;2058;5
- 36;2059;5
- 37;2060;5
- 38;2061;5
- 39;2062;5
- 40;2063;5
- 41;2064;5
- 42;2065;5
- 43;2066;5
- 44;2067;5
- 45;2068;5
- 46;2069;5
- 47;2070;5
- 48;2071;5

49;2072;5
50;2073;5
51;2074;5
52;2075;5
53;2076;5
54;2077;5
55;2078;5
56;2079;5
57;2080;5
58;2081;5
59;2082;5
60;2083;5
61;2084;5
62;2085;5
63;2086;5
64;2087;5
65;2088;5
66;2089;5
67;2090;5
68;2091;5
69;2092;5
70;2093;5
71;2094;5
72;2095;5
73;2096;5
74;2097;5
75;2098;5
76;2099;5
77;2100;5
78;2101;5
79;2102;5
80;2103;5
81;2104;5
82;2105;5
83;2106;5
84;2107;5
85;2108;5
86;2109;5
87;2110;5
88;2111;5
89;2112;5
90;2113;5
91;2114;5
92;2115;5
93;2116;5
94;2117;5
95;2118;5
96;2119;5
97;2120;5
98;2121;5
99;2122;5
100;2123;5
101;2124;5

102;2125;5
103;2126;5
104;2127;5
105;2128;5
106;2129;5
107;2130;5
108;2131;5
109;2132;5
110;2133;5
111;2134;5
112;2135;5
113;2136;5
114;2137;5
115;2138;5
116;2139;5
117;2140;5
118;2141;5
119;2142;5
120;2143;5
121;2144;5
122;2145;5
123;2146;5
124;2147;5
125;2148;5
126;2149;5
127;2150;5
128;2151;5
129;2152;5
130;2153;5
131;2154;5
132;2155;5
133;2156;5
134;2157;5
135;2158;5
136;2159;5
137;2160;5
138;2161;5
139;2162;5
140;2163;5
141;2164;5
142;2165;5
143;2166;5
144;2167;5
145;2168;5
146;2169;5
147;2170;5
148;2171;5
149;2172;5
150;2173;5
Totais de Controle:;;;14.483.486.411
Totais de Controle a Valor Atual:;;;8.759.954.950

NSIONISTAS - BENEF. A CONCEDER;;;;;OUTRAS RECEITAS - BENEF. A CONCEDER;;;;;TOTAL;ENCARGOS - BENEF. A CONCEDER;;;;;CONTRIBUIÇÕES FUTURAS DOS APOSENTADOS - OUTRAS APOSENTADORIAS ESPECIAIS;Benefícios Concedidos - Contribuições Futuras

95102;829.565.816
90444;816.669.798
86015;804.408.659
81802;792.921.065
77795;763.717.598
73985;744.193.465
70361;720.578.900
66915;702.020.776
63638;679.869.017
60521;651.817.237
57557;629.103.557
54738;604.467.704
52057;572.443.637
49507;542.252.572
47083;518.593.095
44777;488.842.796
42584;457.507.994
40498;421.159.991
38514;383.296.790
36628;347.301.310
34834;311.520.511
33128;276.896.237
31506;247.155.081
29962;220.512.351
28495;192.720.626
27099;166.942.898
25772;140.624.423
2451;116.677.665
23309;93.958.367
22168;71.750.352
21082;55.103.565
20049;39.645.782
19068;28.018.534
18134;18.827.327
17245;12.768.257
16401;7.427.850
15598;4.735.732
14834;3.358.105
14107;2.103.965
13416;950.597
12759;610.690
12134;361.958
1154;83.742
10975;0;7.322
10437;0;5.017
09926;0;3.412
0944;0;2.338
08977;0;1.624

ÍDIDOS;ENCARGOS - BENEFÍCIOS A CONCEDER;TOTAL;

270001;280001;290001

;- Aposentadorias por Invalidez;Benefícios Concedidos - Contribuições

48;6.979.550	59;6.449.254
44;6.571.873	22;6.065.446
79;6.156.364	03;5.673.620
08;5.729.232	96;5.270.250
74;5.292.375	98;4.857.440
16;4.850.560	11;4.440.286
33;4.410.162	97;4.025.166
51;3.979.755	39;3.620.258
29;3.566.617	21;3.232.360
37;3.176.536	98;2.866.650
53;2.813.208	11;2.526.534
76;2.479.021	95;2.213.995
24;2.175.190	70;1.930.182
25;1.902.195	32;1.675.596
69;1.658.886	52;1.449.386
98;1.442.343	70;1.248.858
29;1.250.399	80;1.071.989
00;1.080.950	38;916.710
11;931.962	12;781.014
69;801.831	10;663.319
01;689.066	47;562.140
12;592.072	04;475.903
87;509.184	23;402.989
44;438.860	48;341.879
19;379.401	97;290.920
00;329.065	42;248.427
72;286.238	44;212.872
54;249.448	72;182.885
17;217.398	55;157.243
54;188.969	27;134.913
27;163.235	64;114.991
28;139.866	81;97.145
65;118.641	88;81.127
31;99.556	66;66.887
67;82.592	80;54.366
50;67.679	99;43.486
76;54.731	02;34.157
99;43.618	05;26.283
11;34.205	42;19.753
61;26.337	27;14.426
63;19.852	59;10.157
57;14.608	47;6.823
70;10.474	00;4.316
67;2.530	83;1.533
46;1.354	97;1.102
32;666	34;757
23;322	54;492
36;174	15;297

26;105	58;163
27;78	8;0;643
34;34	91;31
5;16	58;10
97;6	03;2
68;1	36;0
38;0	12;0;0;133
63;0;0;0;87	63;188
79;0;0;0;53	79;118
34;0;0;0;30	34;67
73;0;0;0;15	73;33
45;0;0;0;7	45;12
94;0;0;0;2	94;3
77;0;0;0;0	77;0
09;0;0;0;0	09;0;337
97;1.815.474	99;1.815.474
59;1.404.099	30;1.404.099
69;1.068.568	46;1.068.568
66;798.980	76;798.980
19;586.157	50;586.157
27;421.431	99;421.431
15;296.521	24;296.521
01;203.805	76;203.805
05;136.564	86;136.564
07;89.052	33;89.052
56;56.461	36;56.461
12;34.794	41;34.794
4;20.809	34;20.809
1;12.021	65;12.021
01;6.646	37;6.646
60;3.458	60;0;0;0;0;0;0;0;0;0;0;0;0;0;0;0;10
20;1.651	20;0;0;0;0;0;0;0;0;0;0;0;0;0;0;0;2
08;700	08;0;0;0;0;0;0;0;0;0;0;0;0;0;0;0;0
96;252	96;0;99
12;72	12;0;28
62;13	62;0;5
09;1	09;0
1;0	09;0;0;0;0;0
82;5	15;247.534.681
11;5	15;260.282.717
49;5	15;273.687.277
81;5	15;287.782.172
91;5	15;302.602.953
88;5	15;318.187.006
98;5	15;334.573.636
89;5	15;351.804.179
10;5	15;369.922.094
54;5	15;388.973.082
84;5	15;409.005.196
88;5	15;430.068.963
52;5	15;452.217.515
79;5	15;475.506.717
09;5	15;499.995.313

33;5	15;525.745.071
21;5	15;552.820.943
28;5	15;581.291.221
93;5	15;611.227.719
49;5	15;642.705.947
61;5	15;675.805.303
00;5	15;710.609.276
52;5	15;747.205.654
78;5	15;785.686.745
23;5	15;826.149.612
08;5	15;868.696.317
98;5	15;913.434.178
26;5	15;960.476.038
72;5	15;1.009.940.554
16;5	15;1.061.952.492
15;5	15;1.116.643.046
54;5	15;1.174.150.163
81;5	15;1.234.618.896
49;5	15;1.298.201.769
35;5	15;1.365.059.161
35;5	15;1.435.359.707
15;5	15;1.509.280.732
90;5	15;1.587.008.690
39;5	15;1.668.739.638
44;5	15;1.754.679.729
84;5	15;1.845.045.735
31;5	15;1.940.065.590
16;5	15;2.039.978.968
94;5	15;2.145.037.885
60;5	15;2.255.507.336
39;5	15;2.371.665.964
01;5	15;2.493.806.761
81;5	15;2.622.237.810
85;5	15;2.757.283.057
10;5	15;2.899.283.134
80;5	15;3.048.596.216
94;5	15;3.205.598.921
21;5	15;3.370.687.265
92;5	15;3.544.277.659
82;5	15;3.726.807.959
20;5	15;3.918.738.569
49;5	15;4.120.553.605
10;5	15;4.332.762.116
40;5	15;4.555.899.365
69;5	15;4.790.528.182
29;5	15;5.037.240.384
30;5	15;5.296.658.263
08;5	15;5.569.436.164
44;5	15;5.856.262.126
81;1.897.506	98;0;5.562.287
94;1.097.284	25;0;3.504.029

RESULTADOS;;;;

s dos Pensionistas;Benefícios Concedidos - Compensação Previdenciária a Receber;Benefícios a Cc

16;105.301	39;0;424.995	04;488.744
78;103.341	18;0;403.085	26;462.350
40;101.151	51;0;381.592	12;435.899
53;98.686	29;0;360.296	14;405.059
98;95.913	73;0;339.021	27;379.113
38;92.823	39;0;317.450	34;353.564
48;89.429	59;0;295.566	90;328.709
66;85.770	11;0;273.726	62;293.845
46;81.902	92;0;252.353	83;270.838
84;77.908	74;0;231.977	40;249.018
62;73.864	01;0;212.809	48;228.483
11;69.838	53;0;195.188	31;204.794
28;65.879	24;0;179.129	18;187.136
41;62.070	70;0;164.528	21;170.733
37;58.397	04;0;151.103	11;155.509
20;54.854	25;0;138.631	25;141.385
19;51.441	02;0;126.969	59;128.356
26;48.155	87;0;116.084	25;116.384
38;44.997	84;0;105.949	90;105.466
22;41.969	25;0;96.542	63;95.558
63;39.070	56;0;87.855	28;86.532
12;36.305	27;0;79.863	65;78.297
81;33.677	38;0;72.517	04;70.770
28;31.194	46;0;65.786	74;63.877
26;28.852	09;0;59.629	62;57.541
50;26.639	62;0;53.998	30;51.706
49;24.542	91;0;48.823	04;46.333
38;22.546	15;0;44.017	19;41.387
00;20.622	85;0;39.532	70;36.860
87;18.749	34;0;35.306	06;32.686
72;16.910	84;0;31.333	08;28.832
24;15.113	86;0;27.607	71;25.305
88;13.374	22;0;24.139	78;22.109
23;11.714	97;0;20.954	46;19.273
58;10.158	27;0;18.067	95;16.715
77;8.722	88;0;15.470	34;14.409
85;7.410	07;0;13.163	10;12.331
11;6.226	31;0;11.108	63;10.465
34;5.165	35;0;9.286	73;8.805
26;4.222	86;0;7.688	15;7.341
09;3.393	31;0;6.302	19;6.066
11;2.672	00;0;5.113	36;4.978
90;2.054	06;0;4.103	04;4.071
08;0;3.258	76;3.333	79;26.849
78;0;2.559	71;2.741	47;22.276
92;0;1.988	06;2.268	94;18.424
53;0;1.523	16;1.886	54;15.195
8;0;1.152	41;1.569	11;12.492

88;10.734.387.244		21
08;11.287.208.187		28
65;11.868.499.408		93
56;12.479.727.128		49
12;13.122.433.075		61
39;13.798.238.379		0
52;14.508.847.655		52
26;15.256.053.309		78
45;16.041.740.055		23
84;16.867.889.668		8
91;17.736.585.985		98
28;18.650.020.164		26
46;19.610.496.202		72
44;20.620.436.757		16
99;21.682.389.250		15
38;22.799.032.296		54
27;23.973.182.459		81
68;25.207.801.356		49
86;26.506.003.126		35
01;27.871.062.287		35
80;29.306.421.995		15
75;30.815.702.727		90
49;32.402.711.418		39
05;34.071.451.056		44
41;35.826.130.785		84
47;37.671.176.521		31
85;39.611.242.112		16
78;41.651.221.080		94
67;43.796.258.966		60
78;46.051.766.303		39
62;48.423.432.268		1
80;50.917.239.029		81
04;53.539.476.839		85
25;56.296.759.897		10
70;59.196.043.031		80
14;62.244.639.247		94
27;65.450.238.169		21
71;68.820.925.434		92
90;72.365.203.094		82
38;76.092.011.054		20
29;80.010.749.623		49
61;84.131.303.229		10
30;88.464.065.345		40
29;93.019.964.710		69
60;97.810.492.893		29
00;102.847.733.277		30
78;108.144.391.541		8
37;113.713.827.705		44
83;119.570.089.832		27
45;5.964.986	25;46.100.132	52;5.419.854.179
57;3.835.369	89;30.225.276	77;2.476.283.724

Conceder - Contribuições do Ente;Benefícios a Conceder - Contribuições Futuras de

84;3.870.856	00;178.348.177
39;3.692.567	83;177.486.549
19;3.502.801	03;176.491.232
33;3.298.044	02;175.255.146
40;3.086.585	06;172.944.138
74;2.869.000	44;171.009.757
27;2.646.384	33;168.769.892
88;2.422.734	85;166.688.331
82;2.206.593	06;164.447.058
03;2.001.376	03;161.940.761
06;1.807.118	81;159.413.804
25;1.623.123	32;156.759.933
49;1.454.509	29;153.743.570
63;1.300.130	53;150.615.059
28;1.159.942	95;147.837.286
39;1.034.598	84;144.695.006
90;921.394	96;141.413.607
82;818.657	16;137.799.326
96;725.898	02;133.942.434
16;643.785	58;130.094.925
79;571.711	10;126.196.427
99;508.013	52;122.291.892
37;452.248	11;118.538.140
25;403.516	65;114.847.325
62;360.996	65;110.970.806
14;323.800	04;107.088.115
12;291.055	99;103.045.846
32;261.936	76;99.008.975
21;235.666	82;94.909.585
57;211.582	78;90.711.923
17;189.210	27;86.712.992
78;168.371	43;82.666.593
61;149.012	11;78.741.368
40;131.152	72;74.867.658
88;114.792	09;71.101.879
91;99.915	57;67.316.589
37;86.477	39;63.645.466
92;74.417	63;60.027.843
10;63.671	79;56.406.865
03;54.159	99;52.797.065
94;45.803	28;49.258.781
12;38.522	69;45.765.518
93;32.232	95;42.326.272
26;38.972.834	89;38.972.834
11;35.714.908	94;35.714.908
58;32.563.272	84;32.563.272
97;29.532.907	81;29.532.907
98;26.636.204	20;26.636.204

5c42ba75-5ecb-4fd9-bda0-afe04874299b

60;5.042.234.612
91;2.208.423.379

58;377.619.567
50;267.860.345

) Ente - Aposentadorias Programadas;Benefícios a Conceder - Contribuições Futuras do Ente

85;142.949.369	74;35.398.808	11;0;0;0;0;0;116.139.214
99;144.103.014	21;33.383.535	78;0;0;0;0;0;114.333.770
11;144.818.064	16;31.673.167	95;0;0;0;0;0;112.617.213
01;144.652.985	67;30.602.160	34;0;0;0;0;0;111.008.948
27;143.798.997	08;29.145.141	19;0;0;0;0;0;106.920.464
47;143.274.220	33;27.735.537	14;0;0;0;0;0;104.187.084
93;142.999.635	47;25.770.257	46;0;0;0;0;0;100.881.044
46;142.524.014	68;24.164.316	78;0;0;0;0;0;98.282.910
67;142.479.603	68;21.967.454	99;0;0;0;0;0;95.181.662
97;142.281.991	82;19.658.770	15;0;0;0;0;0;91.254.414
80;141.321.393	82;18.092.410	98;0;0;0;0;0;88.074.498
40;140.887.146	87;15.872.786	53;0;0;0;0;0;84.625.478
28;140.289.579	90;13.453.990	38;0;0;0;0;0;80.142.109
50;139.038.104	94;11.576.954	56;0;0;0;0;0;75.915.361
20;138.049.721	72;9.787.564	48;0;0;0;0;0;72.603.032
89;136.736.200	48;7.958.806	41;0;0;0;0;0;68.437.992
44;134.956.550	72;6.457.056	72;0;0;0;0;0;64.051.118
61;132.742.293	42;5.057.033	19;0;0;0;0;0;58.962.399
58;130.200.060	81;3.742.373	77;0;0;0;0;0;53.661.549
70;127.567.826	39;2.527.099	31;0;0;0;0;0;48.622.182
90;124.634.032	61;1.562.395	29;0;0;0;0;0;43.612.872
17;121.424.967	50;866.924	67;0;0;0;0;0;38.765.473
19;118.017.819	19;520.321	00;0;0;0;0;0;34.601.712
60;114.577.373	28;269.952	32;0;0;0;0;0;30.871.729
98;110.786.892	55;183.914	43;0;0;0;0;0;26.980.887
94;106.983.020	66;105.095	28;0;0;0;0;0;23.372.006
13;103.011.424	79;34.421	34;0;0;0;0;0;19.687.418
55;98.974.699	77;34.275	78;0;0;0;0;0;16.334.872
01;94.892.544	32;17.040	69;0;0;0;0;0;13.154.171
30;90.711.923	30;0;0;0;0;0;10.045.049	75;10.045.049
83;86.712.992	83;0;0;0;0;0;7.714.499	16;7.714.499
11;82.666.593	11;0;0;0;0;0;5.550.409	41;5.550.409
06;78.741.368	06;0;0;0;0;0;3.922.594	70;3.922.594
07;74.867.658	07;0;0;0;0;0;2.635.825	62;2.635.825
19;71.101.879	19;0;0;0;0;0;1.787.555	82;1.787.555
32;67.316.589	32;0;0;0;0;0;1.039.899	02;1.039.899
80;63.645.466	80;0;0;0;0;0;663.002	68;663.002
05;60.027.843	05;0;0;0;0;0;470.134	84;470.134
07;56.406.865	07;0;0;0;0;0;294.555	07;294.555
94;52.797.065	94;0;0;0;0;0;133.083	67;133.083
71;49.258.781	71;0;0;0;0;0;85.496	70;85.496
06;45.765.518	06;0;0;0;0;0;50.674	23;50.674
99;42.326.272	99;0;0;0;0;0;11.723	98;11.723
89;0;0;0;0;0;0;0;0;0;0;2.032.478	15;1.538.010	91;394.426
94;0;0;0;0;0;0;0;0;0;0;1.832.773	81;1.399.616	93;341.595
84;0;0;0;0;0;0;0;0;0;0;1.643.989	32;1.267.750	61;292.869
81;0;0;0;0;0;0;0;0;0;0;1.466.992	90;1.143.018	79;248.455
20;0;0;0;0;0;0;0;0;0;0;1.301.815	02;1.025.310	33;208.482

5c42ba75-5ecb-4fd9-bda0-afe04874299b

02;0;0;0;0;2.027.688.098
41;0;0;0;0;1.226.393.693

24;1.682.379.544
40;981.452.814

32;345.308.553
58;244.940.878

- Aposentadorias Especiais de Professores; Benefícios a Conceder - Contribuições Futuras d

65;83.769.305	37;32.369.909	28;0;0;0;0;0;1.533.029	78;785.553
72;83.806.696	83;30.527.073	89;0;0;0;0;0;1.689.981	50;838.200
14;83.654.159	55;28.963.053	59;0;0;0;0;0;1.911.485	74;969.174
74;83.025.261	60;27.983.687	14;0;0;0;0;0;2.160.418	38;1.145.499
12;80.269.125	90;26.651.338	22;0;0;0;0;0;2.465.091	49;1.410.987
45;78.824.738	21;25.362.346	24;0;0;0;0;0;2.649.020	77;1.533.034
24;77.315.818	54;23.565.225	70;0;0;0;0;0;2.871.070	80;1.663.266
93;76.186.212	97;22.096.697	96;0;0;0;0;0;3.096.034	81;1.812.873
11;75.093.851	69;20.087.810	42;0;0;0;0;0;3.298.015	62;1.842.659
06;73.277.746	19;17.976.667	87;0;0;0;0;0;3.525.018	13;1.852.005
36;71.530.164	56;16.544.333	80;0;0;0;0;0;3.683.346	50;1.961.446
97;70.110.847	13;14.514.631	84;0;0;0;0;0;3.795.951	86;1.971.710
06;67.839.309	65;12.302.799	41;0;0;0;0;0;4.168.176	82;2.215.752
10;65.328.988	28;10.586.372	82;0;0;0;0;0;4.368.135	88;2.412.749
17;63.652.940	60;8.950.091	57;0;0;0;0;0;4.404.575	51;2.441.166
16;61.160.181	09;7.277.811	07;0;0;0;0;0;4.495.917	34;2.533.114
78;58.146.560	46;5.904.558	32;0;0;0;0;0;4.588.579	11;2.630.841
26;54.338.071	08;4.624.328	18;0;0;0;0;0;4.824.934	01;2.876.547
41;50.239.391	81;3.422.157	60;0;0;0;0;0;4.989.480	80;3.038.590
75;46.311.314	78;2.310.867	97;0;0;0;0;0;5.061.288	49;3.127.916
03;42.184.163	04;1.428.708	99;0;0;0;0;0;5.105.395	63;3.193.504
76;37.972.727	51;792.746	25;0;0;0;0;0;5.227.524	54;3.342.107
79;34.125.913	08;475.799	71;0;0;0;0;0;5.240.281	68;3.385.547
18;30.624.875	34;246.853	84;0;0;0;0;0;5.261.155	30;3.441.706
77;26.812.710	00;168.177	77;0;0;0;0;0;5.262.203	92;3.482.363
05;23.275.903	24;96.102	81;0;0;0;0;0;5.202.644	47;3.466.430
59;19.655.942	51;31.476	08;0;0;0;0;0;5.217.112	45;3.529.229
86;16.303.529	88;31.342	98;0;0;0;0;0;5.175.527	63;3.540.503
38;13.138.588	78;15.582	60;0;0;0;0;0;5.118.173	96;3.540.436
75;0;0;0;0;0;5.078.505	22;3.562.629	88;1.298.537	03;0;217.338
16;0;0;0;0;0;4.912.264	06;3.461.821	64;1.239.440	29;0;211.002
41;0;0;0;0;0;4.738.449	79;3.356.690	36;1.177.791	65;0;203.967
70;0;0;0;0;0;4.538.372	95;3.228.051	65;1.113.873	39;0;196.447
62;0;0;0;0;0;4.321.266	86;3.084.635	56;1.048.067	24;0;188.564
82;0;0;0;0;0;4.108.973	08;2.947.928	52;980.807	88;0;180.236
02;0;0;0;0;0;3.882.952	79;2.798.833	30;912.568	66;0;171.550
68;0;0;0;0;0;3.637.592	25;2.631.099	23;843.770	49;0;162.722
84;0;0;0;0;0;3.393.040	67;2.464.308	22;774.934	05;0;153.798
07;0;0;0;0;0;3.151.304	15;2.299.849	03;706.646	16;0;144.808
67;0;0;0;0;0;2.920.242	44;2.144.948	17;639.569	49;0;135.724
70;0;0;0;0;0;2.687.425	30;1.986.522	71;574.248	91;0;126.653
23;0;0;0;0;0;2.460.989	19;1.832.141	69;511.201	98;0;117.645
98;0;0;0;0;0;2.242.162	22;1.682.355	36;451.056	05;0;108.750
59;0;100.040	65;261.664	51;231.566	92;0;0;16.493
75;0;91.561	13;237.775	78;212.415	22;0;0;15.332
66;0;83.369	05;214.721	94;193.325	95;0;0;14.142
14;0;75.518	97;192.651	53;174.564	52;0;0;12.944
46;0;68.022	23;171.863	90;156.528	40;0;0;11.765

5c42ba75-5ecb-4fd9-bda0-afe04874299b

92;0;60.894	63;152.518	16;139.471	81;0;0;10.621
02;134.648	83;123.516	72;0;0;9.521	82;1.610
52;0;47.791	98;118.189	38;108.674	12;0;0;8.471
45;0;41.863	88;102.987	65;94.859	13;0;0;7.467
60;0;36.385	05;88.982	10;82.057	79;0;0;6.517
44;0;31.377	11;76.140	91;70.272	28;0;0;5.624
12;64.525	98;59.583	03;0;0;4.800	54;142
85;49.984	94;0;0;4.050	31;80	6;3.595.282
62;41.528	51;0;0;3.380	98;44	13;3.040.361
65;34.161	62;0;0;2.790	71;23	32;2.548.033
46;27.822	94;0;0;2.276	65;11	87;2.115.482
92;22.445	08;0;0;1.836	12;5	72;1.739.132
28;17.910	82;0;0;1.460	86;2	6;1.415.006
28;14.126	09;0;0;1.145	10;1	09;1.138.681
56;0;0;882	01;0	42;905.467	78;0;0;0;3.319.274
15;710.627	87;0;0;0;2.603.671	31;14.276	39;0;0;0;8.737
05;549.642	02;0;0;0;2.012.519	24;10.392	08;0;0;0;6.419
01;418.328	37;0;0;0;1.530.400	69;7.386	58;0;0;0;4.659
44;0;0;0;1.143.135	92;5.110	76;0;0;0;3.340	32;1.770
98;0;0;0;837.597	88;3.432	19;0;0;0;2.357	97;1.074
51;0;0;0;601.337	81;2.236	36;0;0;0;1.633	07;603
39;1.423	40;0;0;0;1.107	94;315	46;0;1.935.368
63;891	78;0;0;0;735	08;156	7;0;1.330.310
01;541	63;0;0;0;470	6;71	03;0;891.464
97;307	15;0;0;0;281	47;25	68;0;581.361
51;156	22;0;0;0;150	34;5	88;0;368.641
69;68	95;0;0;0;68	44;0	51;0;227.206
70;24	94;0;0;0;24	93;0	01;0;135.901
45;6	15;0;0;0;6	15;0;0;78.520	35;64.035
32;0	68;0;0;0;0	68;0;0;43.413	97;35.546
01;0;0;0;0	01;0;0;22.591	40;18.617	65;0;0;1.252
27;8.977	62;0;0;602	74;0;1.205	91;0;0;0;10.786
15;0;0;257	51;0;461	37;0;0;0;4.574	03;-3.599
15;192.570.545	46;3.931.803.135		63
87;5	15;202.487.861	48;4.134.290.625	26
22;5	15;212.915.967	20;4.347.206.521	77
69;5	15;223.881.135	87;4.571.087.651	85

5c42ba75-5ecb-4fd9-bda0-afe04874299b

92;0;0;0;0;184.149.217	48;120.079.889	14;56.342.397	63;0;7.726.930
83;0;0;0;0;62.613.668	42;37.940.320	85;22.300.157	59;0;2.373.189

o Ente - Outras Aposentadorias Especiais;Benefícios a Conceder - Contribuições Futuras do Ente - Ap

71;735.028	92;0;12.447	15;24.099	17;6.634	18;0;0;33
72;826.363	44;0;25.417	34;50.115	77;14.148	65;0;0;107
86;903.781	08;0;38.529	80;77.722	19;22.554	53;0;0;229
89;963.743	62;0;51.174	87;106.499	05;32.401	38;0;0;405
78;990.863	79;0;63.239	92;135.949	45;43.449	04;0;0;635
45;1.040.766	54;0;75.219	78;166.560	02;55.500	77;0;0;922
87;1.120.662	38;0;87.141	55;197.895	55;68.388	22;0;0;1.265
61;1.184.180	08;0;98.981	12;229.893	64;82.017	98;0;0;1.668
08;1.344.373	10;0;110.983	44;262.496	64;96.074	74;0;0;2.129
09;1.549.707	67;0;123.305	37;295.424	53;110.282	26;0;0;2.650
23;1.586.313	54;0;135.586	73;328.363	42;124.825	61;0;0;3.240
49;1.675.878	40;0;148.362	97;361.179	92;139.113	41;0;0;3.897
12;1.792.897	54;0;159.527	16;393.243	33;154.603	75;0;0;4.647
36;1.785.652	67;0;169.733	85;423.809	03;170.734	98;0;0;5.478
89;1.783.271	10;0;180.137	52;453.554	25;186.546	62;0;0;6.370
04;1.772.646	42;0;190.156	88;481.805	04;202.324	38;0;0;7.327
74;1.758.077	69;0;199.659	68;508.706	27;218.022	03;0;0;8.348
82;1.740.762	13;0;207.624	06;533.353	62;234.072	18;0;0;9.430
84;1.736.742	26;0;214.147	70;554.603	96;250.375	61;0;0;10.565
24;1.713.353	28;0;220.018	97;573.242	46;266.002	45;0;0;11.721
95;1.686.806	45;0;225.084	23;589.034	30;281.064	29;0;0;12.896
35;1.657.008	36;0;228.408	83;601.613	13;296.183	72;0;0;14.097
87;1.623.903	65;0;230.830	16;611.246	69;310.452	31;0;0;15.283
67;1.587.425	05;0;232.023	58;617.640	84;324.008	83;0;0;16.450
13;1.547.603	10;0;232.237	69;620.782	96;336.303	20;0;0;17.564
12;1.504.413	12;0;231.801	23;620.884	48;346.877	06;0;0;18.603
57;1.457.818	81;0;230.064	07;617.622	20;356.034	71;0;0;19.566
95;1.407.890	41;0;227.133	27;611.241	36;363.650	85;0;0;20.440
87;1.354.741	30;0;222.995	79;601.525	73;369.634	44;0;0;21.214
31;588.196	12;374.122	52;0;0;21.882	47;192.191	13;30.559.388
13;572.641	06;376.576	46;0;0;22.418	43;173.646	17;30.062.646
78;554.702	26;376.999	09;0;0;22.816	20;154.886	97;29.471.125
91;534.676	76;375.166	10;0;0;23.062	50;136.448	16;28.692.590
06;513.061	05;371.044	58;0;0;23.150	14;118.866	33;27.783.341
68;489.877	08;364.690	76;0;0;23.078	60;102.107	72;26.723.722
83;465.349	39;356.206	66;0;0;22.850	31;86.292	42;25.608.633
53;440.090	65;345.593	43;0;0;22.465	88;72.031	34;24.374.822
40;414.385	25;333.072	86;0;0;21.935	37;59.377	02;23.078.734
96;388.489	34;318.877	55;0;0;21.274	99;48.336	80;21.769.744
78;362.536	93;303.324	27;0;0;20.501	39;38.711	27;20.455.155
68;336.757	77;286.591	80;0;0;19.623	61;30.542	36;19.116.097
52;311.290	67;268.914	87;0;0;18.654	71;23.721	09;17.785.766
81;286.246	69;250.517	99;0;0;17.607	85;18.120	85;16.475.201
39;13.604	20;15.183.682	92;0;0;0;56.488.166	19;1.496.667	38;72.740
00;10.028	56;13.921.963	20;0;0;0;51.737.456	77;1.245.596	08;43.270
46;7.253	53;12.699.569	41;0;0;0;47.145.659	35;1.033.334	47;24.729
55;5.142	46;11.522.686	11;0;0;0;42.734.659	09;854.678	49;13.970
38;3.570	12;10.396.477	63;0;0;0;38.522.047	20;704.530	85;8.022

5c42ba75-5ecb-4fd9-bda0-afe04874299b

13;2.425	22;9.325.334	27;0;0;0;34.522.485	99;578.172	93;4.624
29;8.312.945	58;0;0;0;30.748.212	10;472.158	06;2.555	20;9.751
12;1.044	14;7.362.205	74;0;0;0;27.208.744	76;383.668	15;1.304
89;660	63;6.475.571	37;0;0;0;23.912.275	22;310.105	00;584
10;407	21;5.654.918	24;0;0;0;20.864.854	22;249.029	66;205
26;244	37;4.901.423	12;0;0;0;18.070.192	82;198.493	35;45
41;4.215.098	96;0;0;0;15.527.679	37;157.047	01;3	95;0
14;0;0;0;13.234.355	32;123.356	95;0	04;0;0;82.844	23;40.512
31;0;0;0;11.183.560	47;96.322	96;0;0;0;64.091	63;32.231	33;0;50.672.709
70;0;0;0;9.366.201	91;74.816	90;0;0;0;49.242	33;25.574	57;0;42.467.234
68;0;0;0;7.771.295	99;57.818	11;0;0;0;37.558	61;20.259	50;0;35.258.089
25;0;0;0;6.384.994	59;44.393	17;0;0;0;28.401	43;15.991	74;0;28.985.562
73;0;0;0;5.192.190	04;33.847	30;0;0;0;21.292	41;12.554	89;0;23.583.473
67;0;0;0;4.176.171	74;25.621	05;0;0;0;15.857	43;9.763	62;0;18.978.053
30;19.246	37;0;0;0;11.790	65;7.455	72;0;15.091.158	32;11.132.803
55;5.538	84;0;11.843.830	78;8.837.447	07;568.070	01;0;586.006
01;3.973	07;0;9.160.738	28;6.912.556	30;369.265	28;0;457.027
76;2.726	82;0;6.972.168	76;5.319.408	72;229.618	60;0;350.760
44;0;5.213.576	27;4.020.368	39;135.181	62;0;264.503	23;4
22;0;3.825.164	23;2.979.434	60;74.503	69;0;195.688	16;1
29;0;2.750.441	89;2.161.821	56;38.087	76;0;141.854	30;0
70;1.533.140	33;17.947	26;0;100.598	61;0	07;283.682
61;1.060.735	24;7.755	95;0;69.667	36;0	01;192.152
32;714.666	87;3.047	75;0;47.026	92;0;126.722	78;0;0;0;892.005
47;468.166	62;1.052	36;0;30.890	54;0;81.251	95;0;0;0;581.668
03;297.953	45;286	61;0;19.726	86;0;50.674	11;0;0;0;368.797
94;184.212	27;48	95;0;12.243	97;0;30.701	75;0;0;0;227.275
40;110.495	07;3	48;0;7.376	29;0;18.026	56;0;0;0;135.926
31;0	03;0;4.293	17;0;10.191	84;0;0;0;78.526	50;-61.673
89;0;0;2.390	24;0;5.476	84;0;0;0;43.414	65;-34.123	33;3.058.818.937
72;0;2.721	03;0;0;0;22.591	41;-17.765	78;3.216.314.367	70;5
27;-8.485	32;3.381.936.992	68;5	15;174.169.762	99;3.556.098.423
37;3.556.098.361	47;5	15;183.139.068	79;3.739.233.892	50

71;19.992.683	21;12.058.229	10;0;0;682.237	76;7.252.216	35;1.108.111.845
97;5.996.981	58;3.038.121	56;0;0;143.822	37;2.815.037	65;348.692.606

osentadorias por Invalidez;Benefícios a Conceder - Contribuições Futuras do Ente - Pensões Por Morte de :

22;17.431	77;7.830.217	68;0;19.222.925	17;0;334.436.815	73;204.843.594
47;35.859	65;8.830.286	11;0;20.376.300	68;0;333.493.796	21;195.443.882
23;54.938	43;9.776.470	61;0;0;0;310.969.188	04;185.434.163	10;146.813.705
12;73.692	55;10.629.633	81;0;0;0;308.592.982	30;174.628.664	94;137.705.613
53;91.864	88;12.145.916	02;0;0;0;303.369.633	79;163.465.995	61;128.051.856
42;110.136	83;13.248.636	93;0;0;0;299.334.184	93;151.976.728	58;118.019.975
98;128.241	35;14.493.186	84;0;0;0;294.598.346	93;140.218.657	03;107.822.071
23;146.207	43;15.499.825	27;0;0;0;290.493.332	23;128.403.433	14;97.686.867
72;164.292	18;16.635.789	80;0;0;0;285.869.071	93;116.983.180	54;87.818.735
01;182.492	26;17.987.340	18;0;0;0;280.429.889	91;106.138.798	08;78.381.316
89;200.296	92;18.975.833	24;0;0;0;275.324.656	30;95.872.316	24;69.497.342
26;218.169	25;19.997.443	82;0;0;0;269.846.927	49;86.147.076	21;61.247.237
61;233.991	97;21.271.552	83;0;0;0;263.535.488	80;77.234.098	55;53.680.917
99;247.595	06;22.346.625	52;0;0;0;257.042.050	51;69.072.847	69;46.819.987
13;260.637	50;23.122.295	21;0;0;0;251.395.082	09;61.660.935	34;40.646.459
99;272.152	67;24.073.534	70;0;0;0;244.802.584	06;55.032.908	72;35.112.907
33;282.335	91;25.026.863	21;0;0;0;237.889.026	47;49.045.820	20;30.180.522
94;289.850	50;26.117.390	43;0;0;0;230.253.396	29;43.611.074	83;25.810.440
75;293.662	60;27.172.143	27;0;0;0;222.083.539	12;38.703.116	26;21.964.037
27;295.518	74;28.084.778	46;0;0;0;213.977.592	70;34.357.253	68;18.607.329
43;295.073	58;28.932.757	45;0;0;0;205.783.797	67;30.541.387	16;15.706.072
06;291.332	35;29.682.435	48;0;0;0;197.747.322	63;27.167.834	66;13.224.020
96;285.510	42;30.173.097	45;0;0;0;190.196.681	51;24.212.967	89;11.122.188
50;277.181	51;30.480.242	48;0;0;0;182.984.347	78;21.629.437	95;9.361.555
32;266.915	44;30.763.878	36;0;0;0;175.396.500	23;19.373.718	42;7.899.872
57;255.403	85;30.907.400	73;0;0;0;167.895.623	27;17.398.945	50;6.691.936
22;242.021	27;31.006.730	49;0;0;0;160.198.357	41;15.659.063	79;5.693.760
59;227.149	92;30.954.416	49;0;0;0;152.637.806	69;14.110.214	17;4.862.949
46;210.676	83;30.794.948	39;0;0;0;145.068.330	05;12.711.438	54;4.160.505
56;0;0;0;137.416.301	57;11.427.634	44;3.552.544	39;2.149.479	98;0;3.669.333
17;0;0;0;130.356.321	36;10.233.729	40;3.013.578	38;1.944.673	11;0;3.409.623
20;0;0;0;123.314.823	79;9.120.428	75;2.532.305	66;1.743.167	03;0;3.156.880
61;0;0;0;116.719.366	68;8.084.912	43;2.103.661	79;1.547.211	80;0;2.911.670
95;0;0;0;110.371.136	33;7.128.440	38;1.725.566	89;1.359.323	25;0;2.674.886
21;0;0;0;104.426.108	15;6.251.011	84;1.395.762	50;1.181.930	63;0;2.447.168
00;0;0;0;98.495.428	99;5.451.938	73;1.111.608	15;1.017.355	77;0;2.228.941
21;0;0;0;92.914.514	37;4.728.940	45;869.977	47;866.287	54;0;2.020.714
71;0;0;0;87.512.640	12;4.078.885	67;667.494	41;729.530	28;0;1.822.464
69;0;0;0;82.117.640	63;3.498.491	11;500.774	67;606.559	71;0;1.634.676
31;0;0;0;76.755.922	58;2.983.605	00;366.023	32;496.958	68;0;1.457.800
60;0;0;0;71.556.281	89;2.530.222	61;259.438	63;400.178	55;0;1.292.477
90;0;0;0;66.432.348	33;2.134.252	26;177.388	55;315.691	68;0;1.139.080
53;0;0;0;61.388.386	29;1.791.206	41;116.330	76;243.006	10;0;997.491
41;181.595	87;0;867.812	63;374.518	47;0;253.061.372	78;156.731.167
34;130.911	89;0;749.604	08;321.809	77;0;232.032.717	12;144.630.003
28;90.331	44;0;642.580	84;275.692	91;0;211.659.511	48;132.831.021
50;59.041	66;0;546.394	65;235.271	68;0;192.044.797	12;121.390.373
19;35.989	22;0;460.835	06;199.684	38;0;173.274.615	50;110.354.165

15;19.975	84;0;385.187	23;168.385	71;0;155.422.246	18;99.762.938
59;0;318.918	22;140.933	05;0;138.549.107	86;89.656.045	28;22.101.186
10;3.987	88;0;261.432	03;116.944	14;0;122.703.451	00;80.067.284
47;1.255	19;0;212.107	91;96.157	43;0;107.926.197	14;71.032.468
51;256	86;0;170.255	54;78.311	75;0;94.248.629	35;62.581.884
79;21	27;0;135.201	92;63.224	37;0;81.690.406	43;54.741.056
23;0;106.288	74;50.754	09;0;70.251.684	22;47.521.106	90;8.455.451
68;0;59.921.392	43;40.930.051	26;6.736.589	40;0;2.774.506	83;15.817
78;34.963.130	21;5.292.665	69;0;2.365.077	08;9.571	26;8.042.265
87;29.608.862	12;4.094.512	76;0;1.998.131	56;5.620	26;6.760.108
21;24.850.322	68;3.114.193	03;0;1.672.617	95;3.189	29;5.617.766
94;20.658.253	09;2.324.491	43;0;1.386.574	25;1.739	73;4.614.504
43;17.000.909	64;1.698.767	46;0;1.137.746	20;906	97;3.745.143
09;13.839.669	71;1.212.463	25;0;923.376	61;448	57;3.002.094
42;842.703	12;0;740.475	74;209	15;2.374.966	89;0;0;0;15.110.404
58;90	95;1.852.216	17;0;0;0;11.858.107	17;-9.254.435	86;1.544.017.536
65;36	68;1.421.852	37;0;0;0;9.171.130	36;-7.158.611	12;1.614.397.504
43;13	58;1.072.367	43;0;0;0;6.979.555	34;-5.449.154	65;1.690.470.013
52;793.518	51;0;0;0;5.218.687	03;-4.075.551	11;1.772.147.464	62;5
37;575.536	41;0;0;0;3.828.596	42;-2.990.998	54;1.859.387.330	15;5
35;408.677	92;0;0;0;2.752.678	25;-2.151.340	44;1.952.190.919	38;5
43;0;0;0;1.936.792	10;-1.514.375	71;2.050.603.114	92;5	15;105.608.379
05;0;0;0;1.331.202	39;-1.041.371	76;2.154.712.703	45;5	15;110.969.221
95;-698.154	94;2.264.651.227	51;5	15;116.630.505	36;2.380.602.357
62;-455.504	65;2.380.590.705	02;5	15;122.601.021	41;2.502.747.874
25;-288.972	74;2.502.740.843	94;5	15;128.891.515	52;2.631.350.416
89;-178.201	20;2.631.346.293	95;5	15;135.514.546	47;2.766.686.762
34;-106.660	64;2.766.684.415	31;5	15;142.484.368	26;2.909.064.469
05;2.909.063.179	28;5	15;149.816.820	20;3.058.819.617	0
91;5	15;157.529.210	28;3.216.314.703	94	
15;165.640.207	25;3.381.937.145		41	

5c42ba75-5ecb-4fd9-bda0-afe04874299b

95;0;39.599.225	85;0;8.923.487.860	34;2.448.728.412	68;1.721.745.774	88;161.503.172
73;0;36.710.644	32;0;4.240.392.280	78;1.602.791.179	73;1.191.623.664	13;86.673.070

Servidores em Atividade;Benefícios a Conceder - Contribuições Futuras do Ente - Pensão

84;163.283.116	31;7.109.763	12;0;14.810.705	85;19.640.009
03;155.307.961	65;7.045.818	55;0;14.444.174	02;18.645.927
95;6.972.806	17;0;14.066.536	11;17.581.114	87;0;162.941.183
65;6.888.473	32;0;13.671.549	86;16.363.028	11;0;177.160.561
68;6.791.050	35;0;13.255.000	60;15.368.087	98;0;202.431.944
22;6.679.472	24;0;12.812.078	85;14.465.202	27;0;220.810.603
23;6.553.498	39;0;12.344.616	19;13.498.471	22;0;241.553.140
96;6.413.676	94;0;11.860.232	61;12.442.655	63;0;258.330.417
53;6.261.254	40;0;11.367.199	70;11.535.990	91;0;277.263.151
37;6.098.216	37;0;10.875.434	50;10.783.830	84;0;299.788.981
11;5.926.645	53;0;10.391.125	88;10.057.202	72;0;316.263.889
49;5.748.729	23;0;9.921.702	49;9.229.407	00;0;333.290.738
99;5.566.021	42;0;9.469.849	60;8.517.309	54;0;354.525.856
38;5.380.974	96;0;9.035.832	68;7.836.052	67;0;372.443.770
15;5.193.741	48;0;8.617.493	17;7.203.241	54;0;385.371.613
19;5.004.008	83;0;8.212.402	85;6.703.589	85;0;401.225.596
77;4.811.614	26;0;7.819.047	20;6.234.635	97;0;417.114.389
62;4.616.396	89;0;7.436.985	59;5.747.251	73;0;435.289.859
16;4.418.282	03;0;7.066.055	35;5.254.741	72;0;452.869.038
40;4.217.494	58;0;6.706.106	22;4.826.323	48;0;468.079.668
69;4.014.161	34;0;6.357.289	55;4.463.863	58;0;482.212.617
72;3.808.712	47;0;6.019.724	36;4.115.377	11;0;494.707.259
46;3.601.639	28;0;5.692.786	12;3.796.354	03;0;502.884.980
44;3.393.840	16;0;5.376.388	23;3.497.654	12;0;508.004.043
64;3.185.840	91;0;5.070.178	22;3.217.826	65;0;512.731.301
49;2.977.882	06;0;4.774.024	05;2.955.102	90;0;515.123.336
85;2.770.125	92;0;4.486.983	99;2.708.193	03;0;516.778.865
13;2.562.787	22;0;4.207.803	76;2.476.674	06;0;515.906.921
15;2.355.771	34;0;3.935.514	11;2.259.647	94;0;513.249.123
16;2.056.276	91;0;509.323.141	84;282.793.717	76;152.339.087
09;1.865.854	82;0;501.044.106	72;282.314.985	18;145.203.028
32;1.688.075	74;0;491.185.422	17;280.709.706	75;137.901.224
66;1.522.368	18;0;478.209.849	57;276.388.237	80;130.463.175
22;1.368.664	02;0;463.055.717	69;270.242.902	71;122.923.313
31;1.226.150	40;0;445.395.351	03;261.889.041	85;115.322.546
44;1.094.033	37;0;426.810.542	54;252.863.940	14;107.700.668
32;971.961	12;0;406.247.057	80;242.042.313	30;100.101.713
15;859.396	83;0;384.645.603	18;230.295.585	41;92.574.404
53;756.480	20;0;362.829.066	18;218.386.115	63;85.163.637
83;662.822	17;0;340.919.270	97;206.372.246	35;77.914.986
72;578.127	71;0;318.601.633	41;193.873.287	73;70.870.257
44;502.091	59;0;296.429.448	48;181.381.569	92;64.071.372
79;434.377	76;0;274.586.667	27;169.024.231	92;57.555.739
48;51.359.923	38;0;10.559.306	31;1.271.735	00;33.139.240
82;45.510.880	88;0;9.772.260	13;972.065	04;31.147.507
74;40.032.385	52;0;8.997.152	44;731.400	48;29.067.551
89;34.944.218	64;0;8.238.905	50;541.403	09;26.929.896
85;30.256.667	43;0;7.501.714	08;394.059	41;24.768.008

5c42ba75-5ecb-4fd9-bda0-afe04874299b

14;25.975.945	02;0;6.789.522	84;281.883	53;22.611.956	
42;0;6.106.016	75;198.083	51;20.487.775	90;0;0;0;139.021.265	
91;18.626.638	97;0;5.454.460	40;136.679	95;18.418.386	
87;15.541.215	31;0;4.838.151	59;92.556	12;16.421.805	
27;12.831.378	39;0;4.260.001	80;61.466	67;14.513.898	
15;10.477.772	40;0;3.722.489	04;39.991	54;12.709.097	
55;0;3.226.990	33;25.453	57;11.022.681	87;0;0;0;70.408.731	
53;9.464.427	41;0;0;0;60.044.749	38;-46.810.394	06;1.211.581.821	
54;0;0;0;50.769.032	74;-39.585.472	27;1.227.863.205	38;5	
17;0;0;0;42.542.051	77;-33.175.849	86;1.252.088.176	47;5	
26;0;0;0;35.315.907	32;-27.544.611	33;1.283.866.957	91;5	
44;0;0;0;29.029.956	11;-22.644.961	52;1.322.825.275	75;5	
16;0;0;0;23.617.320	73;-18.425.130	69;1.368.614.837	00;5	
95;0;0;0;19.003.674	14;-14.827.502	40;1.420.919.787	24;5	
69;-11.791.130	39;1.479.464.212	29;5	15;76.218.074	
56;5	15;79.536.061	72;1.614.671.173		80
70;5	15;83.155.565	45;1.690.668.128		13
36;5	15;87.069.408	60;1.772.288.382		7
15;91.272.851	68;1.859.485.682		64	
15;95.763.512	66;1.952.258.196		76	
15;100.541.297	13;2.050.648.153		45	
90;2.154.742.157		64		
12;2.264.670.007		0		
	42			
	18			
	96			
	23			
	85			

81;0;296.165.721	58;269.313.743	41;0;18.468.531.487	84;9.297.390.257
83;0;160.079.483	83;164.414.960	94;0;5.811.543.510	43;2.564.504.068

es Por Morte de Aposentados;Benefícios a Conceder - Contribuições Futuras do Ente

56;0;130.503.622	79;45.379.283	82;82.133.528	93;0;958.279
81;0;147.171.438	34;47.668.823	20;93.362.140	80;0;1.934.402
77;50.890.851	19;102.610.646	33;0;2.931.912	42;4.211.023
72;56.134.208	07;108.166.565	94;0;3.942.966	05;5.691.431
99;71.218.841	09;114.899.409	89;0;4.920.851	49;7.128.550
21;79.638.636	64;121.341.751	61;0;5.900.210	27;8.553.801
20;87.987.247	31;130.185.683	99;0;6.874.652	21;9.947.706
44;94.250.091	80;137.115.804	87;0;7.858.013	62;11.319.925
56;99.551.938	11;147.146.949	51;0;8.847.962	40;12.657.490
09;107.641.415	46;158.013.262	47;0;9.822.818	48;13.926.189
73;115.137.407	55;163.443.513	88;0;10.800.202	51;15.139.755
64;120.514.897	84;171.579.775	43;0;11.778.655	23;16.285.868
67;129.853.017	46;180.050.397	46;0;12.725.772	56;17.325.121
12;139.424.471	14;185.073.404	20;0;13.643.987	35;18.242.516
37;144.649.540	68;189.527.499	86;0;14.558.958	55;19.067.077
54;153.142.569	48;193.759.155	66;0;15.445.607	47;19.767.938
45;163.430.935	40;196.373.496	90;0;16.292.595	88;20.333.316
01;176.888.103	51;198.295.682	64;0;17.072.048	74;20.731.371
55;190.597.667	45;199.588.093	04;0;17.771.697	94;20.944.537
58;202.879.899	04;200.159.894	92;0;18.395.748	79;20.986.340
01;215.609.285	63;199.449.478	94;0;18.932.750	73;20.850.043
15;228.315.963	93;197.385.564	98;0;19.373.201	98;20.529.784
14;238.615.298	61;193.661.143	80;0;19.731.204	31;20.055.643
82;246.774.632	13;189.263.433	05;0;20.012.980	96;19.450.773
21;255.743.573	35;183.930.583	98;0;20.208.244	91;18.719.423
33;262.956.109	55;178.290.015	45;0;20.318.507	71;17.878.730
83;270.027.348	91;172.346.229	51;0;20.334.295	23;16.932.036
84;275.404.820	84;165.862.912	59;0;20.257.780	38;15.898.724
18;279.468.614	25;159.210.829	46;0;20.085.454	40;14.786.872
80;0;19.813.315	93;13.609.255	11;40.767.765	24;0;0;0;520.750.776
55;0;19.458.805	97;12.402.435	63;41.664.851	39;0;0;0;511.277.836
17;0;19.020.801	02;11.174.736	08;42.378.954	15;0;0;0;500.305.850
68;0;18.513.390	78;9.960.007	20;42.885.038	11;0;0;0;486.294.762
43;0;17.944.612	92;8.777.508	01;43.167.380	62;0;0;0;470.184.158
63;0;17.326.387	69;7.650.190	53;43.207.184	33;0;0;0;451.646.362
09;0;16.660.330	59;6.581.598	82;43.004.004	90;0;0;0;432.262.481
17;0;15.960.788	84;5.597.051	14;42.545.191	35;0;0;0;410.975.998
15;0;15.236.000	70;4.709.032	43;41.830.580	49;0;0;0;388.724.488
00;0;14.487.999	86;3.914.928	07;40.876.385	62;0;0;0;366.327.557
01;0;13.719.877	56;3.212.362	39;39.699.798	66;0;0;0;343.902.875
80;0;12.938.507	82;2.602.621	00;38.316.959	06;0;0;0;321.131.856
94;0;12.148.149	74;2.080.547	49;36.747.808	39;0;0;0;298.563.700
49;0;11.353.091	49;1.638.797	87;35.014.806	50;0;0;0;276.377.873
61;0;0;0;254.558.040	16;-198.069.873	97;1.761.384.844	59;5
25;0;0;0;233.278.313	20;-181.540.856	43;1.657.935.587	06;5
30;0;0;0;212.692.845	95;-165.547.186	60;1.565.269.763	52;5
00;0;0;0;192.899.475	61;-150.164.816	52;1.483.437.105	07;5
73;0;0;0;173.979.146	35;-135.457.099	15;1.412.413.983	18;5

5c42ba75-5ecb-4fd9-bda0-afe04874299b

65;0;0;0;156.000.419	11;-121.477.933	12;1.352.111.588	54;5
92;-108.273.053	82;1.302.381.696	30;5	15;67.525.412
77;0;0;0;123.087.119	15;-95.878.374	39;1.263.021.746	70;5
25;0;0;0;108.236.302	14;-84.324.026	92;1.233.781.418	28;5
22;0;0;0;94.497.659	01;-73.632.804	79;1.214.366.028	42;5
30;0;0;0;81.888.899	78;-63.818.706	96;1.204.441.639	42;5
23;-54.881.051	86;1.203.642.149	82;5	15;62.166.104
21;5	15;62.541.284	28;1.230.124.759	79
15;63.351.425	13;1.253.890.712		65
15;64.575.371	70;1.285.290.234		49
15;66.192.447	08;1.323.938.070		24
15;68.182.810	62;1.369.475.919		33
15;70.528.009	85;1.421.578.798		49
15;73.211.308	12;1.479.962.604		21
12;1.544.389.547		94	

5c42ba75-5ecb-4fd9-bda0-afe04874299b

08;6.515.206.924	40;0;701.071.596	77;530.170.692	33;1.424.692.017
12;2.512.571.051	01;0;202.676.393	50;206.963.475	51;324.828.522

» - Outros Benefícios e Auxílios;Benefícios a Conceder - Contribuições dos Segurados Ativos;Benef

46;1.354.288	51;678.242	07;0;0;0;335.347.217	63;-910.401
18;2.758.908	64;1.447.163	52;0;0;0;342.615.320	37;-9.121.524
43;2.296.750	40;0;0;0;348.375.346	87;-37.406.158	83;3.537.793.055
03;3.225.390	63;0;0;0;351.789.226	66;-43.196.244	36;3.681.079.688
73;4.264.291	79;0;0;0;365.897.940	60;-62.528.306	81;3.815.970.012
80;5.376.202	89;0;0;0;372.787.331	79;-73.453.146	86;3.946.769.052
90;6.557.849	79;0;0;0;381.771.797	23;-87.173.450	30;4.072.381.097
64;7.786.581	51;0;0;0;386.733.850	58;-96.240.518	35;4.195.030.965
46;9.058.811	08;0;0;0;394.246.332	10;-108.377.260	17;4.313.581.690
10;10.385.295	58;0;0;0;405.927.779	17;-125.497.889	26;4.423.922.139
77;11.743.010	02;0;0;0;412.136.205	97;-136.811.549	67;4.527.375.996
20;13.131.541	94;0;0;0;419.437.814	85;-149.590.887	36;4.624.641.232
27;14.571.547	92;0;0;0;431.759.955	22;-168.224.466	42;4.711.746.693
59;16.059.390	84;0;0;0;441.516.617	81;-184.474.567	30;4.786.931.274
33;17.568.536	95;0;0;0;447.032.548	71;-195.637.466	62;4.852.904.358
06;19.110.325	87;0;0;0;456.258.505	26;-211.455.921	20;4.909.363.619
01;20.684.045	26;0;0;0;466.160.209	65;-228.271.183	18;4.953.092.894
27;22.302.652	85;0;0;0;478.900.933	84;-248.647.537	55;4.981.421.027
26;23.967.042	86;0;0;0;491.572.154	81;-269.488.615	69;4.991.407.658
92;25.657.784	91;0;0;0;502.436.922	26;-288.459.329	56;4.982.456.707
82;27.371.057	89;0;0;0;512.754.004	17;-306.970.206	50;4.954.761.978
78;29.102.743	48;0;0;0;521.875.093	81;-324.127.771	18;4.908.022.167
80;30.821.689	62;0;0;0;527.097.948	03;-336.901.266	52;4.843.422.192
68;32.502.224	00;0;0;0;529.633.481	77;-346.649.133	99;4.763.701.417
01;34.129.475	96;0;0;0;532.105.019	63;-356.708.519	40;4.669.952.557
21;35.679.973	41;0;0;0;532.522.281	83;-364.626.658	56;4.561.813.776
79;37.138.955	39;0;0;0;532.437.929	62;-372.239.572	21;4.440.086.862
61;38.482.683	42;0;0;0;530.017.136	01;-377.379.329	32;4.304.891.229
74;39.697.352	33;0;0;0;525.960.561	72;-380.892.231	67;4.157.688.644
28;-383.334.474	71;3.999.296.762	34;5	15;210.340.080
12;-380.921.514	76;3.830.973.025	25;5	15;201.430.869
92;-376.991.027	13;3.656.203.620	42;5	15;192.187.100
00;-369.575.395	32;3.476.515.633	24;5	15;182.669.698
07;-359.813.021	74;3.294.831.605	07;5	15;173.044.055
87;-347.220.254	72;3.113.429.973	22;5	15;163.425.453
27;-333.767.052	28;2.934.774.381	84;5	15;153.960.021
25;-318.061.483	88;2.760.098.102	27;5	15;144.699.959
85;-301.211.848	73;2.591.665.763	61;5	15;135.771.840
29;-284.209.916	66;2.430.812.590	95;5	15;127.251.680
97;-267.146.953	39;2.278.107.253	55;5	15;119.168.330
02;-249.575.574	13;2.134.125.982	92;5	15;111.547.431
74;-232.131.352	41;1.999.774.176	74;5	15;104.438.982
68;-214.989.487	39;1.875.439.521	43;5	15;97.862.825
15;91.830.802	40;1.676.883.305		12
15;86.359.490	21;1.581.701.938		90
15;81.457.649	85;1.497.612.402		16
15;77.127.038	71;1.424.574.624		35
15;73.365.593	15;1.362.483.118		35

5c42ba75-5ecb-4fd9-bda0-afe04874299b

15;70.167.880	60;1.311.173.065	83
89;1.270.425.424	90	
15;65.426.909	38;1.239.973.959	89
15;63.858.658	93;1.219.508.591	90
15;62.804.692	48;1.208.680.479	59
15;62.247.044	70;1.207.108.817	33
09;1.214.393.869	57	

26;0;0;0;20.917.259.900	52;-11.993.772.040	18;SUPERÁVIT ATUARIAL;;;	
28;0;0;0;7.414.334.690	16;-3.173.942.409	38;64.007.520	23;;;

Ícios a Conceder - Contribuições Futuras dos Segurados Ativos - Aposentadoria

90;3.237.084.117	05;5	15;166.754.421	37;3.403.793.949	8
16;3.395.544.045	77;5	15;175.295.388	38;3.569.967.813	30
78;5	15;183.853.342	38;3.716.414.996		85
85;5	15;191.395.372	34;3.864.614.124		83
40;5	15;199.027.627	43;4.001.113.445		45
19;5	15;206.057.342	44;4.133.717.641		3
83;5	15;212.886.458	51;4.259.430.649		24
11;5	15;219.360.678	44;4.382.550.809		33
96;5	15;225.701.366	68;4.499.874.915		84
88;5	15;231.743.558	17;4.606.120.584		75
77;5	15;237.215.210	11;4.706.524.245		19
31;5	15;242.385.998	63;4.799.319.356		46
10;5	15;247.164.946	86;4.878.259.836		89
38;5	15;251.230.381	60;4.945.015.651		19
98;5	15;254.668.306	04;5.004.046.490		61
57;5	15;257.708.394	27;5.050.298.963		68
72;5	15;260.090.396	63;5.082.118.177		13
78;5	15;261.729.086	12;5.095.199.725		70
90;5	15;262.402.785	87;5.088.113.895		88
56;5	15;262.037.865	64;5.061.692.431		96
42;5	15;260.677.160	25;5.015.399.385		71
56;5	15;258.293.068	36;4.949.564.682		89
75;5	15;254.902.581	17;4.867.565.997		54
12;5	15;250.679.648	87;4.771.596.512		42
17;5	15;245.737.220	39;4.660.625.213		41
46;5	15;240.022.198	49;4.536.020.753		34
04;5	15;233.605.068	80;4.397.386.249		93
71;5	15;226.465.391	87;4.246.472.312		48
86;5	15;218.693.324	09;4.084.273.404		90
35;3.911.279.010		55		
04;3.731.788.364		83		
79;3.546.984.438		49		
58;3.360.078.741		75		
20;3.173.309.775		21		
42;2.989.514.973		91		
16;2.809.707.942		79		
05;2.636.346.417		96		
53;2.470.906.409		76		
10;2.313.948.173		20		
92;2.165.969.550		73		
86;2.027.941.408		47		
54;1.900.249.038		59		
49;1.783.122.376		69		



Fundo de Ações CVM Art. 8º, I	19,36%	20,56%	1,20%	O montante alocado está em linha com o definido como estratégia alvo.
ETF RV CVM Art. 8º, II	0,00%	0,00%	0,00%	Tipo de ativo não contemplado na Política de Investimentos.
Sub Total	19,36%	20,56%	1,20%	
Fundos Multimercados Art. 10, I	0,00%	0,00%	0,00%	Tipo de ativo não contemplado na Política de Investimentos.
FI em Participações Art. 10, II	0,21%	0,19%	-0,02%	O montante alocado está em linha com o definido como estratégia alvo.
FI Ações - Mercado de Acesso Art. 10, III	0,00%	0,00%	0,00%	Tipo de ativo não contemplado na Política de Investimentos.
Sub Total	0,21%	0,19%	-0,02%	
FI Imobiliários Art. 11	0,11%	0,07%	-0,04%	O montante alocado está em linha com o definido como estratégia alvo.
Sub Total	0,11%	0,07%	-0,04%	
FIC e FIC FI - Renda Fixa - Dívida Externa Art. 9º,I	0,00%	0,00%	0,00%	Tipo de ativo não contemplado na Política de Investimentos.
FIC Aberto - Investimento no Exterior Art. 9º,II	0,00%	0,00%	0,00%	
Fundo de Ações – BDR Nível I Art. 9º, III	0,00%	0,00%	0,00%	
Sub Total	0,00%	0,00%	0,00%	
Empréstimos Consignados Art. 12	0,00%	0,00%	0,00%	Tipo de ativo não contemplado na Política de Investimentos.

Documento Assinado Digitalmente por: MARCONI MUZZIO Pires DE PAIVA FILHO
Assessor em: <https://eetec.tec.br/portal/validarDocumento.aspx?codigoDocumento=3110721410414791019ac45da3>





RELATÓRIO DE RISCOS MENSAL E ACUMULADO ANUAL DOS INVESTIMENTOS DA CARTEIRA DE INVESTIMENTOS DO FUNDO PREVIDENCIÁRIO RECIPREV (CONTEMPLA OS RELATÓRIOS TRIMESTRAIS)

DATA 31/01/2023

1. RISCOS DE MERCADO

FUNDO	CNPJ	Gestor	Tipo	Enquadramento Resol. 4.963/21	Benchmark	Saldo	Prazo de Duração do Fundo	Prazo de Resgate	Liquidez	Volatilidade Atribuída ao Fundo pelo Administrador	Conceito da Volatilidade representada	Risco Mensal Período	Risco Mensal 12 MESES	Risco Anual do Período	Retorno Relativo ao Benchmark	VALOR HISTÓRICO (R\$) em 31/01/2023	Retorno em 12 MESES (95%)
AZ QUEST SMALL MID CAPS FUNDO DE INVESTIMENTO EM COTAS DE FUNDOS DE INVESTIMENTO DE AÇÕES	11.392.165/0001-72	AZ QUEST INVESTIMENTOS LTDA	Renda Variável	Fundos de Investimento em Ações - Art. 8º, I, "a"	Índice Small Cap	R\$ 54.550.279,34	Indeterminado	D+29	Curto Prazo	5	Risco Muito Alto	5,90%	6,00%	20,44%	-0,51%	10,16	9,50%
BB PREVIDENCIÁRIO RENDA FIXA FLUXO FUNDO DE INVESTIMENTO EM COTAS DE FUNDOS DE INVESTIMENTO	13.077.415/0001-05	BB DTVM (GRUPO BANCO DO BRASIL)	Renda Fixa	Fundos de Investimento em Renda Fixa - Geral - Art. 7º, III, "a"	CDI	R\$ 7.093.253,89	Indeterminado	D+0	Curto Prazo	2	Risco Baixo	0,33%	0,17%	1,15%	-10,62%	1,16	1,45%
BB PREVIDENCIÁRIO RENDA FIXA TÍTULOS PÚBLICOS IPCA III FUNDO DE INVESTIMENTO	19.303.795/0001-35	BB DTVM (GRUPO BANCO DO BRASIL)	Renda Fixa	Fundos de Investimento - 100% Títulos Públicos SELIC - Art. 7º, I, "b"	IPCA + 6,00%	R\$ 16.846.905,15	Indeterminado	D+553	Longo Prazo	5	Risco Muito Alto	0,83%	0,84%	2,88%	-10,55%	2,16	2,19%
BB PREVIDENCIÁRIO RENDA FIXA TÍTULOS PÚBLICOS IPCA FUNDO DE INVESTIMENTO	15.486.093/0001-83	BB DTVM (GRUPO BANCO DO BRASIL)	Renda Fixa	Fundos de Investimento - 100% Títulos Públicos SELIC - Art. 7º, I, "b"	IPCA + 6,00%	R\$ 26.811.012,05	Indeterminado	D+96	Médio Prazo	4	Risco Alto	1,40%	0,83%	4,86%	-17,30%	3,16	3,24%
BB PREVIDENCIÁRIO RENDA FIXA TÍTULOS PÚBLICOS IPCA VI FUNDO DE INVESTIMENTO	19.523.306/0001-50	BB DTVM (GRUPO BANCO DO BRASIL)	Renda Fixa	Fundos de Investimento - 100% Títulos Públicos SELIC - Art. 7º, I, "b"	IMA-B	R\$ 10.965.391,93	Indeterminado	D+553	Médio Prazo	4	Risco Alto	1,32%	0,84%	4,57%	45,21%	3,16	3,02%
BNP PARIBAS ACTION FIC FI AÇÕES	12.239.939/0001-92	BNP Paribas Asset Management Brasil (GRUPO BNP)	Renda Variável	Fundos de Investimento em Ações - Art. 8º, I, "a"	IBOVESPA	R\$ 16.908.652,54	Indeterminado	D+29	Curto Prazo	4	Risco Alto	4,95%	5,92%	17,16%	321,79%	9,16	8,65%
BNP PARIBAS SMALL CAPS FUNDO DE INVESTIMENTO EM AÇÕES	11.108.013/0001-03	BNP Paribas Asset Management Brasil (GRUPO BNP)	Renda Variável	Fundos de Investimento em Ações - Art. 8º, I, "a"	SMLL	R\$ 26.882.789,61	Indeterminado	D+7	Curto Prazo	4	Risco Alto	6,53%	7,60%	22,62%	269,07%	11,69	10,08%
FUNDO DE INVESTIMENTO EM COTAS DE FUNDOS DE INVESTIMENTO RENDA FIXA CURTO PRAZO PODER PÚBLICO	13.397.466/0001-14	BRAM - DTVM (GRUPO BRADESCO)	Renda Fixa	Fundos de Investimento em Renda Fixa - Geral - Art. 7º, III, "a"	CDI	R\$ 444.093,15	Indeterminado	D+0	Curto Prazo	1	Risco Muito Baixo	1,14%	0,16%	3,95%	-36,84%	2,16	2,67%
BRADESCO FUNDO DE INVESTIMENTO EM AÇÕES MID SMALL CAPS	06.988.623/0001-09	BRAM - DTVM (GRUPO BRADESCO)	Renda Variável	Fundos de Investimento em Ações - Art. 8º, I, "a"	IBRX	R\$ 86.360.528,98	Indeterminado	D+3	Curto Prazo	4	Risco Alto	5,68%	7,45%	19,68%	163,56%	10,16	9,47%
LETRA FINANCEIRA DO BRADESCO LF00220095R (1288237000000002688)	00.066.670/0001-00	BANCO BRADESCO S.A. (GRUPO BRADESCO)	Renda Fixa	Ativos de Renda Fixa Emitidos por Instituições Financeiras - Art. 7º, IV	IPCA+6,71%	R\$ 193.522.684,69	5 anos (1.826 dias). Vence 23/03/2027	23/03/2027	Médio Prazo	1	Risco Muito Baixo	0,52%	0,52%	1,79%	0,00%	1,58	1,58%
LETRA FINANCEIRA DO BRADESCO LF002200LEI (12882370000000003145)	00.066.670/0001-00	BANCO BRADESCO S.A. (GRUPO BRADESCO)	Renda Fixa	Ativos de Renda Fixa Emitidos por Instituições Financeiras - Art. 7º, IV	IPCA+6,60%	R\$ 83.375.930,14	5 anos (1.826 dias). Vence 17/08/2027	23/03/2027	Médio Prazo	1	Risco Muito Baixo	0,49%	0,06%	1,69%	0,00%	1,58	0,95%
FUNDO DE INVESTIMENTO CAIXA BRASIL 2024 I TÍTULOS PÚBLICOS RENDA FIXA	18.988.288/0001-03	CAIXA DTVM S/A	Renda Fixa	Fundos de Investimento - 100% Títulos Públicos SELIC - Art. 7º, I, "b"	IMA-B	R\$ 27.001.887,60	Indeterminado	D+554	Médio Prazo	3	Risco Médio	1,66%	0,94%	5,76%	-61,33%	3,68	3,57%
FUNDO DE INVESTIMENTO CAIXA BRASIL 2024 IV TÍTULOS PÚBLICOS RENDA FIXA	20.139.595/0001-78	CAIXA DTVM S/A	Renda Fixa	Fundos de Investimento - 100% Títulos Públicos SELIC - Art. 7º, I, "b"	IMA-B	R\$ 32.526.225,80	Indeterminado	D+554	Médio Prazo	3	Risco Médio	1,56%	0,94%	5,40%	-82,60%	3,68	3,40%



Documento Assinado Digitalmente por: MARCONI MUZZIO PRES. DE PAIVA FILHO
 Acesso em: https://etcs.tce-pe.gov.br/epj/validarDocumentoM Código do documento: 5f107924-Pdf-4799-b30c-ba019ac45d43

FUNDO	CNPJ	Gestor	Tipo	Enquadramento Resol. 4.963/21	Benchmark	Saldo	Prazo de Duração do Fundo	Prazo de Resgate	Liquidez	Volatilidade Atribuída ao Fundo pelo Administrador	Conceito da Volatilidade representada	Risco Mensal Período	Risco Mensal 12 MESES	Risco Anual do Período	Retorno Relativo ao Benchmark
FUNDO DE INVESTIMENTO CAIXA BRASIL 2030 II TÍTULOS PÚBLICOS RENDA FIXA	19.769.046/0001-06	CAIXA DTVM S/A	Renda Fixa	Fundos de Investimento - 100% Títulos Públicos SELIC - Art. 7º, I,"b"	IMA-B	R\$ 7.141.550,72	Indeterminado	D+2735	Longo Prazo	3	Risco Médio	2,50%	1,24%	8,68%	9,94%
FUNDO DE INVESTIMENTO CAIXA BRASIL 2030 III TÍTULOS PÚBLICOS RENDA FIXA	20.139.534/0001-00	CAIXA DTVM S/A	Renda Fixa	Fundos de Investimento - 100% Títulos Públicos SELIC - Art. 7º, I,"b"	IMA-B	R\$ 11.253.020,80	Indeterminado	D+2745	Longo Prazo	3	Risco Médio	2,55%	1,25%	8,82%	-9,44%
FUNDO DE INVESTIMENTO EM COTAS DE FUNDOS DE INVESTIMENTO DE AÇÕES CAIXA AÇÕES MULTIGESTOR	30.068.224/0001-04	CAIXA DTVM S/A	Renda Variável	Fundos de Investimento em Ações - Art. 8º, I,"a"	IBOVESPA	R\$ 40.793.334,15	Indeterminado	D+25	Curto Prazo	4	Risco Alto	7,65%	5,73%	26,49%	-5,89%
CONSTÂNCIA FUNDAMENTO FIA	11.182.064/0001-77	CONSTÂNCIA INVESTIMENTOS LTDA	Renda Variável	Fundos de Investimento em Ações - Art. 8º, I,"a"	IBOVESPA	R\$ 62.210.309,74	Indeterminado	D +15	Curto Prazo	4	Risco Alto	5,98%	7,61%	20,72%	93,47%
FINACAP MAURITSSDAD FUNDO DE INVESTIMENTO EM AÇÕES	05.964.067/0001-60	FINACAP INVESTIMENTOS LTDA	Renda Variável	Fundos de Investimento em Ações - Art. 8º, I,"a"	IBOVESPA	R\$ 13.130.847,39	Indeterminado	D +3	Curto Prazo	4	Risco Alto	7,33%	4,76%	25,38%	127,34%
MONGERAL AEGON FI RENDA FIXA CRÉDITO PRIVADO LP	19.488.768/0001-84	MONGERAL AEGON INVESTIMENTOS LTDA	Renda Fixa	Fundos de Investimento em Renda Fixa - Crédito Privado - Art. 7º, V,"b"	CDI	R\$ 23.884.784,30	Indeterminado	D+1	Curto Prazo	2	Risco Baixo	0,83%	0,48%	2,87%	54,21%
OCCAM FIC FIA	11.628.883/0001.03	OCCAM BRASIL GESTÃO DE RECURSOS LTDA	Renda Variável	Fundos de Investimento em Ações - Art. 8º, I,"a"	IBOVESPA	R\$ 34.825.290,39	Indeterminado	D+15	Curto Prazo	4	Risco Alto	5,59%	5,41%	19,35%	181,36%
QUELUZ VALOR FUNDO DE INVESTIMENTO EM AÇÕES	09.289.072/0001-75	QUELUZ GESTÃO DE RECURSOS FINANCEIROS LTDA	Renda Variável	Fundos de Investimento em Ações - Art. 8º, I,"a"	IBRX	R\$ 0,00	Indeterminado	15,00	Curto Prazo	4	Risco Alto	5,33%	8,68%	18,45%	-33,74%
BRASIL FLORESTAL - FUNDO DE INVESTIMENTO EM PARTICIPAÇÕES MULTISTRATÉGIA	12.312.767/0001-35	QUELUZ GESTÃO DE RECURSOS FINANCEIROS LTDA	Fundos Estruturados	Fundos de Investimento em Participações (FIP) - Art. 10, II	IPCA+9,00%	R\$ 6.183.582,65	6 anos (2.190 Dias)	D+0	Curto Prazo	5	Risco Muito Alto	6,11%	0,01%	21,16%	-72,10%
BB RECEBÍVEIS IMOBILIÁRIOS FUNDO DE INVESTIMENTO IMOBILIÁRIO, FII	20.716.161/0001-93	RIO BRAVO INVESTIMENTOS LTDA	Fundos Imobiliários	Fundos de Investimento Imobiliário (FII) - Art. 11	IPCA + 6,9506%	R\$ 1.493.392,02	10 anos (3.650 Dias)	D+580	Médio Prazo	3	Risco Médio	6,18%	15,15%	21,42%	-80,67%
SINGULARE FUNDO DE INVESTIMENTO IMOBILIÁRIO	16.841.067/0001-99	SINGULARE CTVM S.A.	Fundos Imobiliários	Fundos de Investimento Imobiliário (FII) - Art. 11	IPCA+7,50%	R\$ 1.638.164,89	30/11/2028	D +3	Médio Prazo	3	Risco Médio	6,54%	1,62%	22,66%	35,80%
FUNDO DE INVESTIMENTO EM DIREITOS CREDITÓRIOS MULTISSETORIAL INVEST DUNAS LP (COTAS SÊNIORES)	13.633.964/0001-19	SINGULARE CTVM S.A.	Fundos Estruturados	Fundos de Investimento em Direitos Creditórios (FIDC) - Cota Sênior - Art. 7º, V,"a"	125% do DI	R\$ 10.137,74	10 anos (3.650 Dias)	D +1080	Médio Prazo	5	Risco Muito Alto	103,13%	9,23%	357,26%	-99,99%
TESOURO IPCA COM JUROS SEMESTRAIS (ANTIGA NTN-B 2045)-CÓDIGO: 10359219 (7604)	-	TESOURO NACIONAL	Renda Fixa	Títulos Públicos de Emissão do Tesouro Nacional - SELIC - Art. 7º, I,"a"	IPCA+7,0022999%	R\$ 36.394.547,00	Até o dia 15/05/2045	D +14760	Longo Prazo	1	Risco Muito Baixo	3,76%	1,08%	13,03%	21,01%
TESOURO IPCA COM JUROS SEMESTRAIS (ANTIGA NTN-B 2045)-CÓDIGO: 10359220 (7608)	-	TESOURO NACIONAL	Renda Fixa	Títulos Públicos de Emissão do Tesouro Nacional - SELIC - Art. 7º, I,"a"	IPCA+7,002655%	R\$ 78.244.816,70	Até o dia 15/05/2045	D +14760	Longo Prazo	1	Risco Muito Baixo	3,76%	1,08%	13,03%	1,43%
TESOURO IPCA COM JUROS SEMESTRAIS (ANTIGA NTN-B 2045)-CÓDIGO: 6650570 (7647)	-	TESOURO NACIONAL	Renda Fixa	Títulos Públicos de Emissão do Tesouro Nacional - SELIC - Art. 7º, I,"a"	IPCA+6,261127%	R\$ 39.588.050,00	Até o dia 15/05/2045	D +14760	Longo Prazo	1	Risco Muito Baixo	3,49%	1,22%	12,10%	108,60%
TESOURO IPCA COM JUROS SEMESTRAIS (ANTIGA NTN-B 2045)-CÓDIGO: 6650571 (7632)	-	TESOURO NACIONAL	Renda Fixa	Títulos Públicos de Emissão do Tesouro Nacional - SELIC - Art. 7º, I,"a"	IPCA+6,269771%	R\$ 39.548.163,00	Até o dia 15/05/2045	D +14760	Longo Prazo	1	Risco Muito Baixo	3,50%	1,24%	12,12%	46,21%
TESOURO IPCA COM JUROS SEMESTRAIS (NTN-B 2045-CÓDIGO: 15759224)	-	TESOURO NACIONAL	Renda Fixa	Títulos Públicos de Emissão do Tesouro Nacional - SELIC - Art. 7º, I,"a"	IPCA+4,86%	R\$ 46.880.879,33	Até o dia 15/05/2045	D +14760	Longo Prazo	1	Risco Muito Baixo	0,82%	0,90%	2,86%	-2,89%
TESOURO IPCA COM JUROS SEMESTRAIS (NTN-B 2045-CÓDIGO: 15759225)	-	TESOURO NACIONAL	Renda Fixa	Títulos Públicos de Emissão do Tesouro Nacional - SELIC - Art. 7º, I,"a"	IPCA+4,86%	R\$ 46.880.879,33	Até o dia 15/05/2045	D +14760	Longo Prazo	1	Risco Muito Baixo	0,82%	0,90%	2,86%	-2,89%
TESOURO IPCA COM JUROS SEMESTRAIS (NTN-B 2045-CÓDIGO: 15759226)	-	TESOURO NACIONAL	Renda Fixa	Títulos Públicos de Emissão do Tesouro Nacional - SELIC - Art. 7º, I,"a"	IPCA+4,86%	R\$ 46.880.879,33	Até o dia 15/05/2045	D +14760	Longo Prazo	1	Risco Muito Baixo	0,82%	0,90%	2,86%	-2,89%
TESOURO IPCA COM JUROS SEMESTRAIS (NTN-B 2045-CÓDIGO: 15786865)	-	TESOURO NACIONAL	Renda Fixa	Títulos Públicos de Emissão do Tesouro Nacional - SELIC - Art. 7º, I,"a"	IPCA+4,865%	R\$ 140.554.339,47	Até o dia 15/05/2045	D +14760	Longo Prazo	1	Risco Muito Baixo	0,83%	0,90%	2,86%	-2,90%



Documento Assinado Digitalmente por MARCONI MUZZILO PRES. DE PAIVA FILHO
 Cópia autenticada no site do documento: 35107924104f4799b39cda019e45d43

FUNDO	CNPJ	Gestor	Tipo	Enquadramento Resol. 4.963/21	Benchmark	Saldo	Prazo de Duração do Fundo	Prazo de Resgate	Liquidez	Volatilidade Atribuída ao Fundo pelo Administrador	Conceito da Volatilidade representada	Risco Mensal Período	Risco Mensal 12 MESES	Risco Anual do Período	Retorno Relativo ao Benchmark
TESOURO IPCA COM JUROS SEMESTRAIS (NTN-B 2045-CÓDIGO: 15768666)	-	TESOURO NACIONAL	Renda Fixa	Títulos Públicos de Emissão do Tesouro Nacional - SELIC - Art. 7º, I,"a"	IPCA+4,865%	R\$ 93.702.892,98	Até o dia 15/05/2045	D +14760	Longo Prazo	1	Risco Muito Baixo	0,83%	0,90%	2,86%	-2,87%
TESOURO IPCA COM JUROS SEMESTRAIS (NTN-B 2040-CÓDIGO: 15836499)	-	TESOURO NACIONAL	Renda Fixa	Títulos Públicos de Emissão do Tesouro Nacional - SELIC - Art. 7º, I,"a"	IPCA+4,93%	R\$ 138.861.951,39	Até o dia 15/08/2040	D +14760	Longo Prazo	1	Risco Muito Baixo	0,52%	0,54%	1,79%	-0,38%
TESOURO IPCA COM JUROS SEMESTRAIS (NTN-B 2040-CÓDIGO: 15836500)	-	TESOURO NACIONAL	Renda Fixa	Títulos Públicos de Emissão do Tesouro Nacional - SELIC - Art. 7º, I,"a"	IPCA+4,94%	R\$ 46.237.820,10	Até o dia 15/08/2040	D +14760	Longo Prazo	1	Risco Muito Baixo	0,52%	0,54%	1,79%	-0,35%
TESOURO IPCA COM JUROS SEMESTRAIS (NTN-B 2040-CÓDIGO: 15860600)	-	TESOURO NACIONAL	Renda Fixa	Títulos Públicos de Emissão do Tesouro Nacional - SELIC - Art. 7º, I,"a"	IPCA+4,94%	R\$ 46.237.820,10	Até o dia 15/08/2040	D +14760	Longo Prazo	1	Risco Muito Baixo	0,52%	0,54%	1,79%	-0,35%
TESOURO IPCA COM JUROS SEMESTRAIS (NTN-B 2040-CÓDIGO: 15860602)	-	TESOURO NACIONAL	Renda Fixa	Títulos Públicos de Emissão do Tesouro Nacional - SELIC - Art. 7º, I,"a"	IPCA+4,94%	R\$ 23.118.910,05	Até o dia 15/08/2040	D +14760	Longo Prazo	1	Risco Muito Baixo	0,52%	0,54%	1,79%	-0,35%
TESOURO IPCA COM JUROS SEMESTRAIS (NTN-B 2040-CÓDIGO: 15860603)	-	TESOURO NACIONAL	Renda Fixa	Títulos Públicos de Emissão do Tesouro Nacional - SELIC - Art. 7º, I,"a"	IPCA+4,94%	R\$ 184.951.280,40	Até o dia 15/08/2040	D +14760	Longo Prazo	1	Risco Muito Baixo	0,50%	0,54%	1,74%	-1,01%
TESOURO IPCA COM JUROS SEMESTRAIS (NTN-B 2040-CÓDIGO: 15917043)	-	TESOURO NACIONAL	Renda Fixa	Títulos Públicos de Emissão do Tesouro Nacional - SELIC - Art. 7º, I,"a"	IPCA+5,00%	R\$ 53.293.144,43	Até o dia 15/08/2040	D +14760	Longo Prazo	1	Risco Muito Baixo	1,15%	1,16%	3,99%	-6,17%
TESOURO IPCA COM JUROS SEMESTRAIS (NTN-B 2040-CÓDIGO: 17223138)	-	TESOURO NACIONAL	Renda Fixa	Títulos Públicos de Emissão do Tesouro Nacional - SELIC - Art. 7º, I,"a"	IPCA+5,265%	R\$ 44.668.752,37	Até o dia 15/08/2040	D +14760	Longo Prazo	1	Risco Muito Baixo	1,18%	1,29%	4,07%	-5,22%
TESOURO IPCA COM JUROS SEMESTRAIS (NTN-B 2040-CÓDIGO: 17223139)	-	TESOURO NACIONAL	Renda Fixa	Títulos Públicos de Emissão do Tesouro Nacional - SELIC - Art. 7º, I,"a"	IPCA+5,265%	R\$ 134.006.257,11	Até o dia 15/08/2040	D +14760	Longo Prazo	1	Risco Muito Baixo	1,18%	1,29%	4,07%	-5,22%
TESOURO IPCA COM JUROS SEMESTRAIS (NTN-B 2040-CÓDIGO: 17223140)	-	TESOURO NACIONAL	Renda Fixa	Títulos Públicos de Emissão do Tesouro Nacional - SELIC - Art. 7º, I,"a"	IPCA+5,265%	R\$ 178.675.009,48	Até o dia 15/08/2040	D +14760	Longo Prazo	1	Risco Muito Baixo	1,18%	1,29%	4,07%	-5,22%
TESOURO IPCA COM JUROS SEMESTRAIS (NTN-B 2040-CÓDIGO: 17223141)	-	TESOURO NACIONAL	Renda Fixa	Títulos Públicos de Emissão do Tesouro Nacional - SELIC - Art. 7º, I,"a"	IPCA+5,265%	R\$ 44.645.190,02	Até o dia 15/08/2040	D +14760	Longo Prazo	1	Risco Muito Baixo	2,33%	1,29%	8,08%	-18,10%
TESOURO IPCA COM JUROS SEMESTRAIS (NTN-B 2045-CÓDIGO: 19447309)	-	TESOURO NACIONAL	Renda Fixa	Renda Fixa	IPCA+5,730%	R\$ 108.651.001,09	Até o dia 15/05/2045	D +14760	Longo Prazo	1	Risco Muito Baixo	1,18%	1,23%	4,10%	-7,82%
SOMMA BRASIL FUNDO DE INVESTIMENTO EM AÇÕES	14.550.994/0001-24	SOMMA INVESTIMENTOS S/A	Renda Variável	Fundos de Investimento em Ações - Art. 8º, I,"a"	IBOVESPA	R\$ 34.158.402,22	Indeterminado	D +3	Curto Prazo	4	Risco Alto	5,80%	5,44%	20,11%	-6,01%
BNB SOBERANO FUNDO DE INVESTIMENTO RENDA FIXA	30.568.193/0001-42	BANCO DO NORDESTE DO BRASIL S.A.	Renda Fixa	Fundos de Investimento - 100% Títulos Públicos SELIC - Art. 7º, I,"b"	CDI	R\$ 42.105.892,00	Indeterminado	D+0	Curto Prazo	1	Risco Muito Baixo	0,38%	0,28%	1,32%	9,82%
SOMMA TORINO FI RENDA FIXA CRÉDITO PRIVADO	28.206.220/0001-95	SOMMA INVESTIMENTOS S/A	Renda Fixa	Fundos de Investimento em Renda Fixa - Crédito Privado - Art. 7º, V,"b"	CDI	R\$ 10.045.600,81	Indeterminado	D +1	Curto Prazo	2	Risco Baixo	0,60%	0,33%	2,07%	20,51%
BB AÇÕES SELEÇÃO FATORIAL FUNDO DE INVESTIMENTO EM COTAS DE FUNDOS DE INVESTIMENTO	07.882.792/0001-14	BB DTVM (GRUPO BANCO DO BRASIL)	Renda Variável	Fundos de Investimento em Ações - Art. 8º, I,"a"	IBOVESPA	R\$ 54.343.585,15	Indeterminado	D+4	Curto Prazo	5	Risco Muito Alto	6,42%	5,29%	22,26%	130,55%
SUL AMERICA SELECTION FIC FIA	34.525.068/0001-06	SULAMÉRICA INVESTIMENTOS GESTORA DE RECURSOS S.A.	Renda Variável	Fundos de Investimento em Ações - Art. 8º, I,"a"	IVBX-2	R\$ 32.614.523,45	Indeterminado	D +30	Curto Prazo	5	Risco Muito Alto	11,18%	9,56%	38,74%	-7,15%
VINCI GAS DIVIDENDOS FUNDO DE INVESTIMENTO EM AÇÕES	07.488.106/0001-25	VINCI EQUITIES GESTORA DE RECURSOS LTDA (GRUPO VINCI PARTNERS)	Renda Variável	Fundos de Investimento em Ações - Art. 8º, I,"a"	IBOVESPA	R\$ 33.949.812,21	Indeterminado	D+3	Curto Prazo	5	Risco Muito Alto	4,72%	4,58%	16,34%	0,00%
FUNDO DE INVESTIMENTO EM COTAS DE FUNDOS DE INVESTIMENTO EM AÇÕES CAIXA VALOR DIVIDENDOS RPPS	15.154.441/0001-15	VINCI EQUITIES GESTORA DE RECURSOS LTDA (GRUPO VINCI PARTNERS)	Renda Variável	Fundos de Investimento em Ações - Art. 8º, I,"a"	IDIV	R\$ 75.134.105,10	Indeterminado	D+3	Curto Prazo	4	Risco Alto	5,10%	4,47%	17,66%	-11,98%
BB PREVIDENCIÁRIO RENDA FIXA IDKA2 TÍTULOS PÚBLICOS FUNDO DE INVESTIMENTO	13.322.205/0001-35	BB DTVM (GRUPO BANCO DO BRASIL)	Renda Fixa	Fundos de Investimento - 100% Títulos Públicos SELIC - Art. 7º, I,"b"	IDKA IPCA 2A	R\$ 59.785.483,91	Indeterminado	D+1	Curto Prazo	1	Risco Muito Baixo	0,80%	0,79%	2,77%	213,02%
CAIXA BRASIL IDIA IPCA 2A TÍTULOS PÚBLICOS RENDA FIXA LONGO PRAZO	14.386.926/0001-71	CAIXA DTVM S/A	Renda Fixa	Fundos de Investimento - 100% Títulos Públicos SELIC - Art. 7º, I,"b"	IDKA IPCA 2A	R\$ 66.174.530,21	Indeterminado	D+0	Curto Prazo	3	Risco Médio	0,81%	0,96%	2,79%	142,18%
XP INFLAÇÃO REFERENCIADO IPCA FUNDO DE INVESTIMENTO RENDA FIXA LONGO PRAZO	14.146.491/0001-98	XP VISTA ASSET MANAGEMENT LTDA	IPCA	Fundos de Investimento em Renda Fixa - Geral - Art. 7º, III,"a"	IPCA	R\$ 41.547.169,40	Indeterminado	D +5	Curto Prazo	4	Risco Alto	0,98%	1,16%	3,38%	16,74%
XP DIVIDENDOS FUNDO DE INVESTIMENTO DE AÇÕES	16.575.255/0001-12	XP GESTÃO DE RECURSOS LTDA	Renda Variável	Fundos de Investimento em Ações - Art. 8º, I,"a"	Sem benchmark	R\$ 22.419.745,01	Indeterminado	D +4	Curto Prazo	4	Risco Alto	5,74%	5,45%	19,89%	47,72%
TOTAL GERAL	07.749.668/0001-85	RECIPEV	-	-	META	R\$ 2.830.045.482,78	-	-	Risco Ponderado da Carteira	1,92	-	1,87%	1,43%	6,49%	-45,67%
EXPLICAÇÕES DOS DADOS ESTATÍSTICOS															



* Base de dados: Quantum; Econômica; ANBIMA; CETIP; Fundos de Investimentos; Carteira RECIPREV;

** Período de análise: A partir de janeiro de 2011 até o mês deste relatório, ou consideramos para os cálculos o mês de início das atividades de captações dos ativos (Início do Fundo) quando posterior a janeiro de 2011. Não são consideradas as datas exatas em que a RECIPREV efetuou as aplicações ou resgates no ativo. Este fato, altera os cálculos, em particular, no mês do referido evento, para mais ou para menos em todos os indicadores desta planilha, porém, não de forma significativa;

*** Eventos diversos: Alguns dos indicadores apresentados podem não espelhar de forma adequada a análise do(s) ativo(s), tendo em vista diversas variáveis envolvidas, tais como: tempo de análise ou tempo de existência do ativo; tipo do ativo; objetivo do ativo entre outras variáveis;

**** O Ativo livre de risco considerado foi o CDI;

> Benchmark: Indicador de retorno do fundo;

> Prazo de Duração do Fundo: Prazo do fundo informado pelo Administrador ou Gestor e constante do credenciamento;

> Prazo de Resgate: Prazo que o fundo paga quando da solicitação do resgate ou de seu vencimento;

> Liquidez: Prazos de pagamento dos recursos criados pela Gerência de Investimentos, que compreende: a) Até 60 dias (Curto Prazo); b) Acima de 60 dias até 5 anos (Médio Prazo) e acima de 5 anos (Longo Prazo);

> Volatilidade Atribuída ao Fundo pelo Administrador: Indicador que varia de 1 a 5, com relação a Volatilidade do Fundo. Quem estabelece o indicador é o Administrador do Fundo. 1-Risco Muito Baixo; 2- Risco Baixo; 3-Risco Médio; 4- Risco Alto e 5-Risco Muito Alto;

> Risco mensal em todo período: Trata-se da volatilidade mensal do ativo. A volatilidade é calculada através do desvio padrão da série histórica dos retornos do ativo, tendo como base os períodos informados na observação (**);

> Risco anual em todo período: Trata-se da volatilidade anual do ativo. A volatilidade é calculada através do desvio padrão da série histórica dos retornos do ativo, tendo como base os períodos informados na observação (**), e trazidos para o período anual;

> Retorno em relação ao Benchmark: Trata-se da comparativo do retorno do ativo em todo o período avaliado em relação ao retorno esperado do ativo (Benchmark);

> Índice Beta: Indicador que mede a sensibilidade do ativo em relação a uma carteira, no caso foi considerado o benchmark de cada ativo. Ativos financeiros de Beta elevado são considerados mais agressivos, enquanto os de Beta mais baixo são mais conservadores;

> Treck Error: Trata-se do desvio padrão das diferenças entre os retornos do ativo e o retorno do benchmark do referido ativo. Portanto, quanto mais próximo de zero, melhor;

> VAR (95%): Valor esperado da perda máxima ou do pior perda em um horizonte de tempo em um intervalo de confiança;

2. RISCO DA CARTEIRA (CONCEITO DE VOLATILIDADE); VAR GERAL DA CARTEIRA; VOLATILIDADE DA CARTEIRA; PRAZOS DA CARTEIRA E RATINGS DE QUALIDADE DE GESTÃO

RISCO DA CARTEIRA COM BASE NA NOTA DO ADMINISTRADOR (CONCEITO DE VOLATILIDADE DA CARTEIRA)		VAR DA CARTEIRA	
DATA	RISCO	VAR HISTÓRICO (95%)	VAR 12 MESES (95%)
JANEIRO	1,2	2,91%	3,51%
FEVEREIRO			
MARÇO			
ABRIL			
MADO			
JUNHO			
JULHO			
AGOSTO			
SETEMBRO			
OUTUBRO			
NOVEMBRO			
DEZEMBRO			

VOLATILIDADE DA CARTEIRA			
CONCEITOS	TIPO VOLATILIDADE	VALOR	%
Até 1	Volatilidade Muito Baixa	R\$ 1.951.256.697,37	68,99%
Acima de 1 até 2	Volatilidade Baixa	R\$ 41.023.639,01	1,45%
Acima de 2 até 3	Volatilidade Média	R\$ 147.228.772,03	5,20%
Acima de 3 até 4	Volatilidade Alta	R\$ 452.137.578,49	17,38%
Acima de 4 até 5	Volatilidade Muito Alta	R\$ 198.398.825,69	7,01%
TOTAL		R\$ 2.830.045.482,78	100,00%

PRAZOS DA CARTEIRA		
TIPO	VALOR	%
CURTO PRAZO (Até 60 dias)	R\$ 845.436.595,58	29,87%
MÉDIO PRAZO (Até 5 anos)	R\$ 377.344.824,85	13,33%
LONGO PRAZO (+ de 5 anos)	R\$ 1.607.264.062,35	56,79%
TOTAL	R\$ 2.830.045.482,78	100,00%

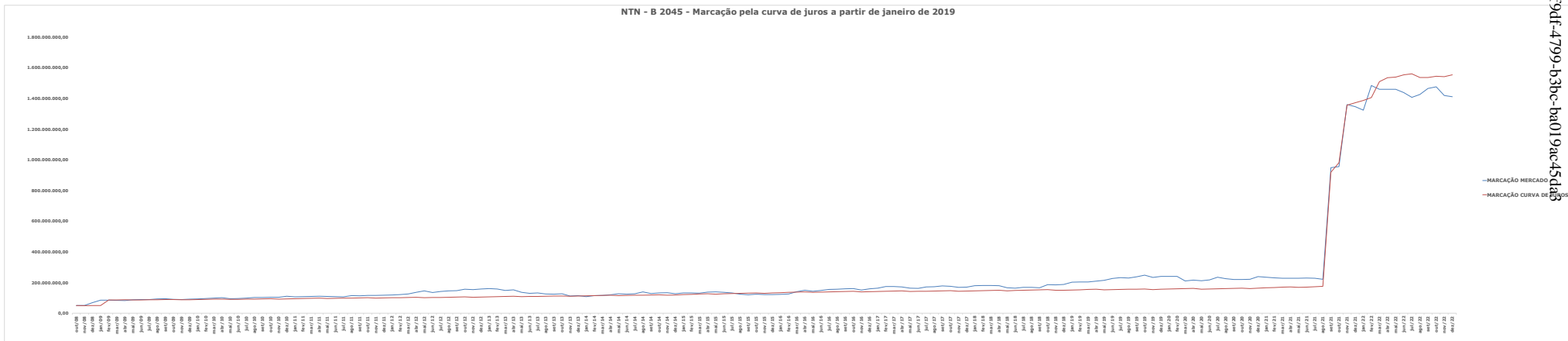
RATINGS DOS GESTORES DE INVESTIMENTOS			
CONCEITOS			
TIPO	VALOR		
Muito bom	R\$ 141.883.117,09	5,01%	
Bom	R\$ 78.311.918,50	2,77%	
Excelente	R\$ 696.403.611,68	24,61%	
NTN-B 2045	R\$ 1.913.446.835,52	67,61%	
TOTAL	R\$ 2.830.045.482,78	100,00%	

3. FUNDOS E TÍTULOS MARCADOS PELA CURVA DE JUROS DA CARTEIRA DE INVESTIMENTOS DO FUNDO PREVIDENCIÁRIO RECIPREV





















1- A partir de 01/01/2019, os títulos públicos do Tesouro Nacional em posse do Fundo Previdenciário RECIPREV: TESOURO IPCA COM JUROS SEMESTRAIS COM VENCIMENTO EM 15/05/2045 (ANTIGA NTN-B 2045)-CÓDIGO: 10359219; TESOURO IPCA COM JUROS SEMESTRAIS (ANTIGA NTN-B 2045)-CÓDIGO: 10359220; TESOURO IPCA COM JUROS SEMESTRAIS (ANTIGA NTN-B 2045)-CÓDIGO: 6650570 e TESOURO IPCA COM JUROS SEMESTRAIS (ANTIGA NTN-B 2045)-CÓDIGO: 6605124 passaram a ser marcados pela "CURVA DE JUROS", de aquisição dos títulos, respectivamente: IPCA+7.002299%;IPCA+7.002655%;IPCA+6.261127% e IPCA+6.269771%, conforme definido na Política de Investimentos de 2019 e em conformidade com as normas da Secretaria de Previdência (Portaria nº 577, de 27 de dezembro de 2017 e Portaria SPREV nº 4, de 05 de fevereiro de 2018). Como os títulos são de longo prazo e com expectativa de se levar até o vencimento final, com a mudança da curva de juros, evitaremos a volatilidade dos mesmos. O total dos referidos títulos em 31/12/2018, apresentavam "valor de mercado" já que eram "marcados à mercado", de R\$ 187.984.960,92. Com a mudança de metodologia, passando a ser usada marcação pela "curva de juros", o valor dos mesmos no dia 01/01/2019, passou a valer R\$ 150.374.784,14, correspondente ao valor de aquisição atualizados pelas taxas de compra de cada um. Deste modo, apesar da redução do Patrimônio líquido da carteira, no valor equivalente a diferença do preço à mercado e na curva de juros, reduzimos a volatilidade da carteira e utilizamos o valor real dos ativos até o seu vencimento, período em que os preços à mercado e pela curva de juros se encontram. A partir de setembro de 2021, iniciamos a compra de NTN-B 2040 e 2045, com todas marcadas pela curva de juros e tsmém passamos em 2022, a adquirir Letras Financeira marcadas pela curva de juros.

2- O fundo BB PREVIDENCIÁRIO RENDA FIXA TÍTULOS PÚBLICOS IPCA III FUNDO DE INVESTIMENTO CNPJ: 19.303.795/0001-35, também, possui marcação pela curva de juros.

4. GRÁFICO DAS NTN-B 2045 (MARCAÇÃO PELA CURVA DE JUROS X MARCAÇÃO À MERCADO) DA CARTEIRA DE INVESTIMENTOS DO FUNDO PREVIDENCIÁRIO RECIPREV



5. RISCOS DE ADMINISTRADOR - GRUPO ECONÔMICO

ADMINISTRADORES DE RECURSOS	GRUPO ECONÔMICO DO ADMINISTRADOR DE RECURSOS	GESTORES DE RECURSOS		
		GESTOR	VALOR	% CARTEIRA
		BB DTVM (GRUPO BANCO DO BRASIL)	R\$ 175.845.632,09	6,21%
		RIO BRAVO INVESTIMENTOS LTDA	R\$ 1.493.392,02	0,05%
		TOTAL	R\$ 177.339.024,10	6,27%
		GESTOR	VALOR	% CARTEIRA
		CAIXA DTVM S/A	R\$ 184.890.549,28	6,53%
		VINCI EQUITIES GESTORA DE RECURSOS LTDA (GRUPO VINCI PARTNERS)	R\$ 75.124.105,10	2,65%
		TOTAL	R\$ 260.014.654,38	9,19%
		GESTOR	VALOR	% CARTEIRA
		TESOURO NACIONAL (CUSTÓDIA NO BANCO DO BRASIL)	Valor na Curva R\$ 1.572.022.583,68	55,55%
		TESOURO NACIONAL (CUSTÓDIA NO BANCO DO BRASIL)	Valor à Mercado R\$ 1.384.995.348,30	52,40%
		GESTOR	VALOR	% CARTEIRA
		BRAM - DTVM (GRUPO BRADESCO)	R\$ 444.093,15	0,02%
		BANCO BRADESCO S.A. (GRUPO BRADESCO)	R\$ 276.898.614,83	9,78%
		TOTAL	R\$ 277.342.707,98	9,80%
		GESTOR	VALOR	% CARTEIRA
		BRAM - DTVM (GRUPO BRADESCO)	R\$ 86.360.528,98	3,05%
		CONSTÂNCIA INVESTIMENTOS LTDA	R\$ 62.210.309,74	2,20%
		QUELUZ GESTÃO DE RECURSOS FINANCEIROS LTDA	R\$ 0,00	0,00%
		SULAMÉRICA INVESTIMENTOS GESTORA DE RECURSOS S.A.	R\$ 32.614.523,45	1,15%
		VINCI EQUITIES GESTORA DE RECURSOS LTDA (GRUPO VINCI PARTNERS)	R\$ 33.949.812,21	1,20%
		MONGERAL AEGON INVESTIMENTOS LTDA	R\$ 23.884.784,30	0,84%
		AZ QUEST INVESTIMENTOS LTDA	R\$ 54.450.279,34	1,92%
		SOMMA INVESTIMENTOS S/A	R\$ 44.204.003,04	1,56%
		FINACAP INVESTIMENTOS LTDA	R\$ 13.130.847,39	0,46%
		OCCAM BRASIL GESTÃO DE RECURSOS LTDA	R\$ 34.825.290,39	1,23%
		TOTAL	R\$ 385.630.378,82	13,63%
		GESTOR	VALOR	% CARTEIRA
		BANCO DO NORDESTE DO BRASIL S.A.	R\$ 42.105.892,00	1,49%
		XP VISTA ASSET MANAGEMENT LTDA	R\$ 41.547.169,40	1,47%
		XP GESTÃO DE RECURSOS LTDA	R\$ 22.419.745,01	0,79%
		TOTAL	R\$ 106.072.806,40	3,75%
		GESTOR	VALOR	% CARTEIRA
		QUELUZ GESTÃO DE RECURSOS FINANCEIROS LTDA	R\$ 6.183.582,65	0,22%
		TOTAL	R\$ 6.183.582,65	0,22%
		GESTOR	VALOR	% CARTEIRA
		BNP Paribas Asset Management Brasil (GRUPO BNP)	R\$ 43.791.442,14	1,55%
		TOTAL	R\$ 43.791.442,14	1,55%
		GESTOR	VALOR	% CARTEIRA
		SINGULARE CTVM S.A.	R\$ 1.648.302,63	0,06%
		TOTAL	R\$ 1.648.302,63	0,06%
		TOTAL GERAL DA CARTEIRA DE INVESTIMENTOS RECIPREV	Valor na Curva R\$ 2.830.045.482,78	100,00%
			Valor à Mercado R\$ 2.643.018.247,41	



Documento Assinado Digitalmente por: MARCONI MUZZIO PIRES DE PAIVA FILHO
 Acesso em: https://eccc.cce.gov.br/ppv/validaDoc.seam Código do documento: 5f107924-f0df-4799-b30c-ba019ac45da3



Documento Assinado Digitalmente por MARCONI MUZZIO PRES DE PAIVA FILHO
Acesse em: <https://etce.ice-pe.gov.br/etp/validaDocumento.aspx?Codigo=3f107924-f94f-4799-b3c6-ba0108-35d4d3>

6. RISCO DE MERCADO E DE CRÉDITO DOS FUNDOS DE DIREITOS CREDITÓRIOS (FIDIC) E FUNDOS DE INVESTIMENTOS EM PARTICIPAÇÃO (FIP)

6.1 FUNDOS DE DIREITOS CREDITÓRIOS (FIDIC)

FUNDO	GESTOR	ADMINISTRADOR
FUNDO DE INVESTIMENTO EM DIREITOS CREDITÓRIOS MULTISSETORIAL INVEST DUNAS LP (COTAS SÊNIORES)	SINGULARE CTVM	SINGULARE CTVM

MOVIMENTAÇÕES JUNTO AO FUNDO DE INVESTIMENTOS DUNAS			
DATA	TIPO	VALOR	APR
09/11/2016	APLICAÇÃO	-R\$ 5.000.000,00	APR 144 2016
17/01/2017	APLICAÇÃO	-R\$ 2.000.000,00	APR 006 2017
10/11/2017	RESGATE	R\$ 2.700.000,00	APR 134 e 155 2017
14/11/2017	SOLICITADO RESGATE TOTAL, PORÉM, HOUIVE A SUSPENSÃO DE PAGAMENTO PELO ADMINISTRADOR	TOTAL	APR 160 2017
12/12/2017	OFICIO SOLICITANDO EXPLICAÇÕES DO NÃO PAGAMENTO DO RESGATE SOLICITADO EM 14/11/2017	TOTAL	OFICIO 27A
12/12/2017	RESPOSTA DA SOCOPA INFORMANDO SOBRE A SUSPENSÃO DOS RESGATES	-	E-mail
31/01/2018	AMORTIZAÇÃO/JUROS	R\$ 426.621,02	APR 028 2018
28/02/2018	AMORTIZAÇÃO/JUROS	R\$ 284.414,01	APR 057 2018
29/03/2018	AMORTIZAÇÃO/JUROS	R\$ 101.805,69	APR 077 2018
30/04/2018	AMORTIZAÇÃO/JUROS	R\$ 18.349,96	APR 104 2018
30/05/2018	AMORTIZAÇÃO/JUROS	R\$ 19.176,57	APR 127 2018
03/07/2018	AMORTIZAÇÃO/JUROS	R\$ 38.679,03	APR 155 2018
02/08/2018	AMORTIZAÇÃO/JUROS	R\$ 38.158,86	APR 178 2018
04/09/2018	AMORTIZAÇÃO/JUROS	R\$ 20.085,66	APR 201 2018
05/10/2018	AMORTIZAÇÃO/JUROS	R\$ 24.744,02	APR 226 2018
08/11/2018	AMORTIZAÇÃO/JUROS	R\$ 29.283,72	APR 249 2018
05/12/2018	AMORTIZAÇÃO/JUROS	R\$ 13.355,60	APR 279 2018
09/01/2019	AMORTIZAÇÃO/JUROS	R\$ 17.072,58	APR 003 2019
07/02/2019	AMORTIZAÇÃO/JUROS	R\$ 24.730,98	APR 025 2019
11/03/2019	AMORTIZAÇÃO/JUROS	R\$ 21.719,14	APR 047 2019
05/04/2019	AMORTIZAÇÃO/JUROS	R\$ 3.340,30	APR 090 2019
08/05/2019	AMORTIZAÇÃO/JUROS	R\$ 20.163,03	APR 120 2019
10/06/2019	AMORTIZAÇÃO/JUROS	R\$ 12.601,11	APR 146 2019
05/07/2019	AMORTIZAÇÃO/JUROS	R\$ 4.124,52	APR 162 2019
05/08/2019	AMORTIZAÇÃO/JUROS	R\$ 5.716,27	APR 182 2019
06/09/2019	AMORTIZAÇÃO/JUROS	R\$ 6.138,95	APR 202 2019
07/10/2019	AMORTIZAÇÃO/JUROS	R\$ 6.941,86	APR 228 2019
08/11/2019	AMORTIZAÇÃO/JUROS	R\$ 5.681,57	APR 248 2019
05/02/2021	AMORTIZAÇÃO/JUROS	R\$ 4.600,75	APR 248 2019
07/03/2022	AMORTIZAÇÃO/JUROS	R\$ 11.092,15	APR 33 2022
	Valor RECEBIDO	R\$ 3.858.597,35	
	Valor a RECEBER	-R\$ 3.141.402,65	0,11% do total da carteira na curva
			0,12% do total da carteira à mercado

DATA RELATÓRIO	EMPRESA DE RATING	TIPO RATING	CONCEITO
17/06/2016	Austin Ratings	AA-	Qualidade de crédito muito alta
08/09/2016	Liberum Ratings	A	Qualidade de crédito alta
01/10/2016	Liberum Ratings	A	Qualidade de crédito alta
18/11/2016	Austin Ratings	AA-	Qualidade de crédito muito alta
17/02/2017	Austin Ratings	BBB	Qualidade de crédito boa
23/02/2017	Liberum Ratings	BBB-	Qualidade de crédito boa
23/05/2017	Liberum Ratings	BBB-	Qualidade de crédito boa
15/08/2017	Austin Ratings	BBB	Qualidade de crédito boa
16/08/2017	Liberum Ratings	BBB-	Qualidade de crédito boa
09/11/2017	Liberum Ratings	BB	Qualidade de crédito regular
27/11/2017	Austin Ratings	BB-	Qualidade de crédito regular
16/01/2018	Liberum Ratings	B	Baixa capacidade para honrar compromissos
06/02/2018	Austin Ratings	CCC	Elevado risco de não honrar compromissos
26/02/2018	Liberum Ratings	B	Capacidade de pagamento fraca
19/06/2018	Austin Ratings	C	Default iminente

Acima os ratings de Qualidade de Crédito realizado por 2 empresas de rating: Austin Ratings e Liberum Ratings em que todos os ratings eram considerados bons, iniciando o declínio do rating a partir de 09/11/2017, quando o fundo já havia suspenso os resgates.

O Fundo Previdenciário RECIPREV têm boa experiência de investimentos em Fundos de Direitos Creditórios (FIDIC), tendo realizado investimentos em 10 FIDICs, correspondente a um total de R\$ 37.800.000,00. Todos foram liquidados sem problemas e com excelentes retornos, restando apenas o FIDIC Dunas. Demonstra que o produto é bom. Inclusive, o próprio Dunas possuiu bom comportamento e existência superior a 5 anos. No entanto, a empresa contratada pelo Administrador SINGULARE CTVM que foi a Dunas, com base nos documentos demonstrados pelo Administrador do Fundo e nas ações ingressadas na Justiça Cível e Criminal, indicam que ocorreu fraude praticado pela Dunas. Os RPPS, inclusive a RECIPREV, através do advogado que representa os RPPS ingressou com processo administrativo junto a Comissão de Valores Mobiliários em 13/11/2020, protocolo: SCW104347805, Nº do Recebimento 8141180. Também ingressou com ação junto ao TRIBUNAL DE JUSTIÇA DO ESTADO DE SÃO PAULO PODER JUDICIÁRIO em 19/11/2020. Processo: 10109424620208260011, em julho de 2022, houve o protesto das instituições gestora, administradora etc.

6.2 FUNDOS DE INVESTIMENTOS EM PARTICIPAÇÃO (FIP)

A seguir o Fundo de Investimento em Participação (FIP). Trata-se de um segmento de investimento muito utilizado nas economias do mundo que apresentam juros baixo e mercado secundário muito efetivo. Trata-se de investimento em empresas de forma geral. Possuem volatilidades decorrentes da liquidez e de mercado, entre outros, e em especial do crescimento econômico do País, que podem indicar ou não o crescimento dos negócios e consequentemente das empresas. O FIP Brasil Florestal está em processo de liquidação, sendo já vendido, e as parcelas de recebimentos irão ocorrer no período de até 10 anos.

NOME DO FUNDO	CNPJ	GESTOR	ADMINISTRADOR	SALDO
BRASIL FLORESTAL - FUNDO DE INVESTIMENTO EM PARTICIPAÇÕES MULTISTRATÉGIA	12.312.767/0001-35	QUELUZ GESTÃO DE RECURSOS FINANCEIROS LTDA	BNY MELLON SERVIÇOS FINANCEIROS DTVM S.A.	R\$ 6.183.582,65
TOTAL				R\$ 6.183.582,65
% CARTEIRA				% Total Carteira pela curva de juros 0,23% % Total Carteira à mercado

7. PROVISÕES PARA PERDAS FUTURAS

Para dar o maior conforto financeiro e atuarial para a carteira de investimentos do Fundo Previdenciário RECIPIREV, implantou-se a provisão para perdas futuras de investimentos, em razão da redução dos juros, e a necessidade de maior risco na carteira com vistas ao atingimento da meta de rendimentos. Estando, inclusive, previsto no *Manual de Contabilidade Aplicada aos Regimes de Previdência Social do Ministério da Previdência Social – Secretaria de Políticas de Previdência Social – Departamento dos Regimes de Previdência no Serviço Público - 1ª edição, 2009, Pág. 117 a seguir transcrito: " 5.6.3 Provisões para Perdas em Investimentos - Os investimentos podem estar sujeitos a perdas, totais ou parciais, decorrentes de inatividade ou concordata de uma empresa investida; desvalorização permanente de quotas ou ações; abandono de projetos de investimentos já concretizados, entre outros. Com o objetivo de suportar eventuais aplicações ou investimentos malsucedidos, poderá ser constituída pela unidade gestora do RPPS uma provisão para perdas de investimentos, a ser constituída para perdas em investimentos encontra-se respaldada no Princípio Contábil da Prudência, segundo o qual se devem manter os menores valores para o ativo, ajustando-se, para menos, os valores de transações com o mundo exterior, que trazem em si o risco de um eventual não-recebimento. Na administração pública, a provisão para perdas em investimentos é uma variação passiva, de natureza devedora, afetando, portanto, negativamente o resultado do exercício, no momento de sua constituição. Se a perda prevista for consumada, a provisão será utilizada. Caso contrário, no encerramento do exercício, efetuar-se-á a reversão dos valores não utilizados como variação ativa, o que afetará o resultado positivamente. A recomendação é que a provisão para perdas em investimentos seja constituída uma vez por ano, no mês de encerramento do exercício, e que seja ajustada anualmente, de acordo com a nova necessidade de provisão, complementando-se ou revertendo-se seus valores. O cálculo do montante da provisão para perdas em investimentos será constituída deverá considerar o risco envolvido na carteira de investimentos da unidade gestora do RPPS. Segundo a NBC T 4 – Da Avaliação Patrimonial, do Conselho Federal de Contabilidade, as provisões para perdas no valor dos investimentos são constituídas com base em perdas potenciais. Quando efetivada a perda, naqueles casos em que o investimento for considerado irrecuperável, o ordenador de despesa deverá autorizar a baixa da provisão, apresentando os esclarecimentos necessários, em notas explicativas, às demonstrações contábeis dos RPPS."*

Ante o exposto, com base nos cálculos de riscos mensais do Relatório de Riscos definiu-se o percentual de 0,17% sobre o saldo da carteira à marcada à mercado do último dia do ano

Valor da provisão para perdas futuras de investimento R\$ 4.493.131,02

8. RISCO DE CRÉDITO

Para mensuração e controle do risco de crédito nos utilizamos dos Ratings de Qualidade de Gestão atribuído ao Gestor, bem como do rating de crédito do fundo de investimentos. O gestor deve possuir rating no mínimo B+ e os papéis do fundo rating bom, com acompanhamento trimestral dos relatórios de rating do fundo. Além das medidas citadas, também é feita análise da carteira do fundo.

Adotamos os limites e condições estabelecidos na Resolução CMN Nº 4.963/2021, quanto aos fundos de investimentos e as instituições, com vistas a se evitar risco de crédito.

9. RISCO DE CONTRAPARTE; RISCO OPERACIONAL e LEGAL

Adotamos critério rigoroso, definidos no site da RECIPIREV:

- a) Quanto ao credenciamento de Instituições Gestoras, Administradores, Distribuidores e Corretoras;
 - b) Processo de custodiantes;
 - c) Processo de Corretoras para compra e venda de títulos públicos;
 - d) Utilização de rating de qualidade de gestão dos gestores de investimentos;
 - e) Processo de atualização anual de credenciamento das instituições;
 - f) Limites de investimentos por Gestor, Administrador e fundos de investimentos.

- a) Quanto ao credenciamento de Instituições Gestoras, Administradores, Distribuidores e Corretoras; b) Processo de custodiantes;
 - c) Processo de Corretoras para compra e venda de títulos públicos;
 - d) Utilização de rating de qualidade de gestão dos gestores de investimentos;
 - e) Processo de atualização anual de credenciamento das instituições;
 - f) Limites de investimentos por Gestor, Administrador e fundos de investimentos.

10. FUNDOS DESENGUADRADOS DA CARTEIRA DE INVESTIMENTOS DO FUNDO PREVIDENCIÁRIO RECIPIREV - RESOLUÇÃO CMN 4.604/2017 (RISCO LEGAL)

Somos notificados de forma automática através de email mensal e no DAIR após a transmissão do mesmo. Respondemos, mensalmente, NO DAIR sendo devidamente acatado pela Secretaria de Previdência, tendo em vista que quando da realização dos referidos investimentos, há época da RESOLUÇÃO CMN 3.922/2010, foram todos realizados em conformidade com a referida resolução.

FUNDO	MOTIVO DO DESENGUADRAMENTO	% Participação
FUNDO DE INVESTIMENTO EM DIREITOS CREDITÓRIOS MULTISSETORIAL INVEST DUNAS LP (COTAS SÊNIORES)	Participação % no PL do fundo superior a 5%	14,22%
SINGULARE FUNDO DE INVESTIMENTO IMOBILIÁRIO	Participação % no PL do fundo superior a 5%	21,88%

11. FUNDOS DESENGUADRADOS DA CARTEIRA DE INVESTIMENTOS DO FUNDO PREVIDENCIÁRIO RECIPIREV - RESOLUÇÃO CMN 4.695/2018 (RISCO LEGAL)

FUNDO	GESTOR	ADMINISTRADOR	VALOR	MOTIVO
BRASIL FLORESTAL - FUNDO DE INVESTIMENTO EM PARTICIPAÇÕES MULTISTRATÉGIA	QUELUZ GESTÃO DE RECURSOS FINANCEIROS LTDA	BNY MELLON SERVIÇOS FINANCEIROS DTVM S.A.	R\$ 6.183.582,65	Gestor e Administrador sem Comitê de Auditoria e Comitê de Riscos, obrigados, pelo BACEN
SINGULARE FUNDO DE INVESTIMENTO IMOBILIÁRIO	SINGULARE CTVM	SINGULARE CTVM	R\$ 1.638.164,89	Gestor e Administrador sem Comitê de Auditoria e Comitê de Riscos, obrigados, pelo BACEN
FUNDO DE INVESTIMENTO EM DIREITOS CREDITÓRIOS MULTISSETORIAL INVEST DUNAS LP (COTAS SÊNIORES)	SINGULARE CTVM	SINGULARE CTVM	R\$ 10.137,74	Gestor e Administrador sem Comitê de Auditoria e Comitê de Riscos, obrigados, pelo BACEN
TOTAL			R\$ 7.831.885,28	

O Ofício Circular Conjunto nº 3/2019/CVM/SIN/SPREV, de 8 de fevereiro de 2019, constante do site: http://sa.previdencia.gov.br/site/2019/02/Oficio-Circular-CVM-SIN-SPREV-03_2019.pdf, explica que apesar dos desenquadramentos, não há a necessidade de se fazer resgates dos fundos. Exceto, se de interesse do RPPS. De outra, também, não podemos efetuar nenhuma aplicação nos mesmos até enquanto perdurar a ocorrência. Caso ocorra alteração do gestor ou administrador dos referidos fundos para novos gestores ou administradores com Comitê de Auditoria e Riscos, obrigatórios pelo BACEN, ai sim, podemos efetuar novas aplicações.



Documento Assinado Digitalmente por: MARCONI MUZZIO PRES DE PAIVA FILHO
 Assinado em: https://petic.ice.pe.gov.br/epp/validaDoc.seam Código do documento: 3f107924f94f4799b30c-ba09dc45da3



12. IMPACTOS DE LIMITES DO ADMINISTRADOR E GESTOR DE INVESTIMENTOS

Administrador	Máximo que o RPPS pode possuir por administrador ou grupo econômico de administradores é 5% sob o volume de Administração ANBIMA e o administrador ou grupo econômico do Administrador não pode possuir superior a 50% sob o volume de administração ANBIMA somente com RPPS.
Gestor	Máximo que o RPPS pode possuir por gestor ou grupo econômico de gestores é 5% sob o volume de Gestão ANBIMA.
Fundos; Máximo por fundo: 20% do PL da Carteira.	Não temos nenhum fundo na carteira de investimentos RECIPREV com 20% do PL da carteira.

Documento assinado digitalmente por MARCONI MULLER PRES DE PAIVA FILHO
 Acesse em: <http://www.trepp.gov.br/ppp/validaDoc.seam> Código do documento: 3f107924-f9df-4799-b30c-ba019ac45d43

VOLUME DE APLICAÇÕES POR GESTOR

VOLUME DE APLICAÇÕES POR ADMINISTRADOR

GESTOR	VALOR APLICADO	% CARTEIRA	% Máximo Permitido	Percentual do Volume de Recursos Reciprev em relação ao Volume ANBIMA de Gestão
AZ QUEST INVESTIMENTOS LTDA	R\$ 54.450.279,34	1,92%	Máximo permitido 5,00% do volume de gestão ANBIMA	0,23%
BB DTVM (GRUPO BANCO DO BRASIL)	R\$ 175.845.632,09	6,21%		0,01%
BANCO DO NORDESTE DO BRASIL S.A.	R\$ 42.105.892,00	1,49%		0,47%
BNP Paribas Asset Management Brasil (GRUPO BNP)	R\$ 43.791.442,14	1,55%		0,07%
BRAM - DTVM (GRUPO BRADESCO)	R\$ 86.804.622,12	3,07%		0,02%
BANCO BRADESCO S.A. (GRUPO BRADESCO)	R\$ 276.898.614,83	9,78%		0,05%
CAIXA DTVM S/A	R\$ 184.890.549,28	6,53%		0,04%
CONSTÂNCIA INVESTIMENTOS LTDA	R\$ 62.210.309,74	2,20%		3,78%
FINACAP INVESTIMENTOS LTDA	R\$ 13.130.847,39	0,46%		1,58%
HONGERAL AEGON INVESTIMENTOS LTDA	R\$ 23.884.784,30	0,84%		0,22%
OCCAM BRASIL GESTÃO DE RECURSOS LTDA	R\$ 34.825.290,39	1,23%		0,34%
QUELUZ GESTÃO DE RECURSOS FINANCEIROS LTDA	R\$ 6.183.582,65	0,22%		0,71%
RIO BRAVO INVESTIMENTOS LTDA	R\$ 1.493.392,02	0,05%		0,01%
SINGULARE CTVM S.A.	R\$ 1.648.302,63	0,06%		0,03%
SOMMA INVESTIMENTOS S/A	R\$ 44.204.003,04	1,56%		0,81%
SULAMÉRICA INVESTIMENTOS GESTORA DE RECURSOS S.A.	R\$ 32.614.523,45	1,15%		0,09%
VINCI EQUITIES GESTORA DE RECURSOS LTDA (GRUPO VINCI PARTNERS)	R\$ 109.073.917,31	3,85%		0,23%
XP VISTA ASSET MANAGEMENT LTDA	R\$ 41.547.169,40	1,47%		0,01%
XP GESTÃO DE RECURSOS LTDA	R\$ 22.419.745,01	0,79%		0,01%
TESOURO NACIONAL	R\$ 1.572.022.583,68	55,55%		
TOTAL	R\$ 2.830.045.482,78	100,00%		

ADMINISTRADOR	VALOR APLICADO	% CARTEIRA	% Máximo Permitido	% Máximo Permitido	Percentual do Volume de Recursos Reciprev em relação ao Volume ANBIMA de ADMINISTRAÇÃO	Percentual do Volume de Recursos Reciprev em relação ao Volume ANBIMA de ADMINISTRAÇÃO
BANCO BNP PARIBAS BRASIL S.A. (GRUPO BNP)	R\$ 43.791.442,14	1,55%	Máximo permitido 5,00% do volume de Administração ANBIMA	Máximo permitido de todos os RPPS 50,00% do volume de Administração ANBIMA	0,06%	1,11%
BANCO BRADESCO S.A. (GRUPO BRADESCO)	R\$ 662.973.086,80	23,43%			0,13%	1,11%
BB DTVM (GRUPO BANCO DO BRASIL)	R\$ 177.339.024,10	6,27%			0,01%	5,33%
BNY MELLON SERVIÇOS FINANCEIROS DTVM S.A.	R\$ 6.183.582,65	0,22%			0,00%	0,00%
CAIXA ECONOMICA FEDERAL	R\$ 260.014.654,38	9,19%			0,04%	11,11%
SANTANDER CACEIS BRASIL DTVM	R\$ 106.072.806,40	3,75%			0,00%	2,22%
SINGULARE CTVM S.A.	R\$ 1.648.302,63	0,06%			0,00%	0,00%
TESOURO NACIONAL	R\$ 1.572.022.583,68	55,55%				
R\$ -	R\$ 2.830.045.482,78	100,00%				

14. DADOS RELATIVOS AO CREDENCIAMENTO DAS INSTITUIÇÕES

CONTROLE DE CREDENCIAMENTOS



Documento Assinado Digitalmente por: MARCONI MUZZIO PRES DE PAIVA FILHO
 Acesse em: <https://ecccitec.pe.gov.br/ppp/validaDoc.seam> Código do documento: 3f107924-f94f-4799-b3fc-ba01pac45da3

GESTOR DE INVESTIMENTOS	CNPJ	DATA CREDENCIAMENTO	DATA RENOVAÇÃO	OBSERVAÇÃO	AÇÃO
AZ QUEST INVESTIMENTOS LTDA	04.506.394/0001-05	19/08/2021	19/08/2023		0
BB DTVM (GRUPO BANCO DO BRASIL)	30.822.936/0001-69	31/08/2021	31/08/2023		0
BANCO DO NORDESTE DO BRASIL S.A.	07.237.373/0001-20	14/04/2022	13/04/2024		0
BNP PARIBAS ASSET MANAGEMENT BRASIL (GRUPO BNP)	02.562.663/0001-25	31/08/2021	31/08/2023		0
BRAM - DTVM (GRUPO BRADESCO)	62.375.134/0001-44	06/09/2021	06/09/2023		0
BANCO BRADESCO S.A. (GRUPO BRADESCO)	60.746.948/0001-12	06/09/2021	06/09/2023		0
CAIXA DTVM S/A	42.040.639/0001-40	17/10/2022	12/08/2023		0
CONSTÂNCIA INVESTIMENTOS LTDA	10.626.543/0001-72	17/10/2022	12/08/2023		0
FINACAP INVESTIMENTOS LTDA	01.294.929/0001-33	11/11/2021	11/11/2023		0
ICATU VANGUARDA GESTÃO DE RECURSOS LTDA	68.622.174/0001-20	01/09/2022	31/08/2024		0
MONGERAL AEGON INVESTIMENTOS LTDA	16.500.294/0001-50	27/08/2021	27/08/2023		0
OCCAM BRASIL GESTÃO DE RECURSOS LTDA	11.628.883/0001-03	11/04/2022	10/04/2024		0
QUELUZ GESTÃO DE RECURSOS FINANCEIROS LTDA	07.250.864/0001-00	18/08/2021	18/08/2023		0
RIO BRAVO INVESTIMENTOS LTDA	03.864.607/0001-08	27/08/2021	27/08/2023		0
SINGULARE CTVM S.A.	62.285.390/0001-40	25/08/2021	25/08/2023		0
SULAMÉRICA INVESTIMENTOS GESTORA DE RECURSOS S.A.	21.813.291/0001-07	23/08/2021	23/08/2023		0
VINCI EQUITIES GESTORA DE RECURSOS LTDA (GRUPO VINCI PARTNERS)	10.917.835/0001-64	18/08/2021	18/08/2023		0
XP VISTA ASSET MANAGEMENT LTDA	16.789.525/0001-98	07/07/2022	06/07/2024		0
XP GESTÃO DE RECURSOS LTDA (GRUPO XP)	07.625.200/0001-89	20/08/2021	20/08/2023		0

ADMINISTRADOR DE INVESTIMENTOS	CNPJ	DATA CREDENCIAMENTO	DATA RENOVAÇÃO	OBSERVAÇÃO	AÇÃO
BANCO BNP PARIBAS BRASIL S.A. (GRUPO BNP)	01.522.368/0001-82	21/03/2022	20/03/2024		0
BANCO BRADESCO S.A. (GRUPO BRADESCO)	60.746.948/0001-12	06/09/2021	06/09/2023		0
BB DTVM (GRUPO BANCO DO BRASIL)	30.822.936/0001-69	31/08/2021	31/08/2023		0
BEM - DTVM LTDA (GRUPO BRADESCO)	00.066.670/0001-00	06/09/2021	06/09/2023		0
BNY MELLON SERVIÇOS FINANCEIROS DTVM S.A.	02.201.501/0001-61	13/09/2021	13/09/2023		0
CAIXA ECONOMICA FEDERAL	00.360.305/0001-04	16/08/2021	16/08/2023		0
SANTANDER CACEIS BRASIL DTVM	62.318.407/0001-19	14/04/2022	13/04/2024		0
SINGULARE CTVM S.A.	62.285.390/0001-40	25/08/2021	25/08/2023		0

DISTRIBUIDOR	CNPJ	DATA CREDENCIAMENTO	DATA RENOVAÇÃO	OBSERVAÇÃO	AÇÃO
BANCO DO BRASIL S.A. (GRUPO BANCO DO BRASIL)	00.000.000/0001-91	19/08/2021	19/08/2023		0
GRID AGENTE AUTONOMO DE INVESTIMENTO LTDA	17.203.539/0001-40	25/03/2022	24/03/2024		0
MAGNA – AGENTE AUTÔNOMO DE INVESTIMENTOS S/S LTDA	13.426.885/0001-37	07/10/2020	18/08/2023		0
PERFORME AGENTE AUTÔNOMO DE INVESTIMENTOS EIRELI	10.819.611/0001-10	18/08/2021	18/08/2023		0
PRIVATIZA AGENTES AUTÔNOMOS DE INVESTIMENTOS LTDA	00.840.515/0001-08	19/08/2021	19/08/2023		0
SINGULARE CTVM S.A.	62.285.390/0001-40	25/08/2021	25/08/2023		0



Documento Assinado Digitalmente por: MARCONI MUZZI RO PRESES DE FFAIVA FILHO
 Acesse em: https://eic.ceice.pe.gov.br/ppp/validaDoc/seam/Código do documento: 3f107924-f94f-4799-b30c-ba019ac45d43

RATINGS

GESTOR DE INVESTIMENTOS	AGÊNCIA DE RATING	NOTA	DATA	VENCIMENTO DO RATING	TIPO DO RATING	AÇÃO	TOTAL
AZ QUEST INVESTIMENTOS LTDA	Moody's	MQ1	22/06/2022	22/06/2023	Excelente		R\$ 54.450.279,34
BB DTVM (GRUPO BANCO DO BRASIL)	Moody's	MQ1	16/05/2022	16/05/2023	Excelente		R\$ 3.845.632,09
BANCO DO NORDESTE DO BRASIL S.A.	Moody's	AA.br	01/05/2022	01/05/2023	Alta qualidade		R\$ 1.105.892,00
BNP PARIBAS ASSET MANAGEMENT BRASIL (GRUPO BNP)	Fitch Ratings	Excelente	13/01/2023	13/01/2024	Excelente		R\$ 1.791.442,14
BRAM - DTVM (GRUPO BRADESCO)	Standard&Poor's	AMP-1	30/11/2022	30/11/2023	Excelente		R\$ 804.622,12
BANCO BRADESCO S.A. (GRUPO BRADESCO)	Standard&Poor's	brAAA	12/11/2022	12/11/2023	Capacidade extremamente forte para cumprir os compromissos financeiros		R\$ -
BRPP GESTÃO DE P. EST. LTDA (GRUPO BRASIL PLURAL)	Austing Rating	QG 2	11/07/2022	31/01/2023	Muito bom	COBRAR NOVO RATING	R\$ -
CAIXA DTVM S/A	Fitch Ratings	Excelente	09/12/2022	09/12/2023	Excelente		R\$ 890.549,28
CONSTÂNCIA INVESTIMENTOS LTDA	Austing Rating	QG 2-	13/09/2022	31/08/2023	Muito bom		R\$ 210.309,74
FINACAP INVESTIMENTOS LTDA	SR Ratings	G2-Sr	12/12/2022	12/11/2023	Muito bom		R\$ 130.847,39
ICATU VANGUARDA GESTÃO DE RECURSOS LTDA	Moody's	MQ1	29/07/2022	29/07/2023	Excelente		R\$ -
MONGERAL AEGON INVESTIMENTOS LTDA	SR Ratings	G2-Sr	12/12/2022	12/11/2023	Muito bom		R\$ 884.784,30
OCCAM BRASIL GESTÃO DE RECURSOS LTDA	Moody's	MQ2	09/09/2022	09/09/2023	Muito bom		R\$ 825.290,39
QUELUZ GESTÃO DE RECURSOS FINANCEIROS LTDA	Fitch Ratings	Forte	06/06/2022	06/06/2023	Muito bom		R\$ 183.582,65
RIO BRAVO INVESTIMENTOS LTDA	Austing Rating	QG 3+	03/03/2022	31/01/2023	Bom	COBRAR NOVO RATING	R\$ 493.392,02
SINGULARE CTVM S.A.	Standard&Poor's	AMP-2	12/12/2022	12/12/2023	Muito bom		R\$ 648.302,63
SOMMA INVESTIMENTOS S/A	Austing Rating	QG 3	20/10/2020	31/10/2021	Bom	COBRAR NOVO RATING	R\$ 204.003,04
SULAMÉRICA INVESTIMENTOS GESTORA DE RECURSOS S.A.	Austing Rating	QG 3+	01/06/2022	30/04/2023	Bom		R\$ 614.523,45
VINCI EQUITIES GESTORA DE RECURSOS LTDA (GRUPO VINCI PARTNERS)	Standard&Poor's	AMP-1	17/08/2022	17/08/2023	Excelente		R\$ 073.917,31
XP VISTA ASSET MANAGEMENT LTDA	Moody's	MQ1	29/06/2021	19/06/2023	Excelente		R\$ 547.169,40
XP GESTÃO DE RECURSOS LTDA (GRUPO XP)	Moody's	MQ1	28/11/2022	28/11/2023	Excelente	0	R\$ -
							R\$ 704.539,26

16. RISCO DE IMAGEM

Através da gestão dos diversos riscos já mencionados, utilizamos o site da RECIPREV para disponibilização do máximo de informações dos investimentos. Buscamos, o máximo de transparência dos dados, com vistas a melhor compreensão da sociedade das ações e procedimentos que estão sendo tomados pela Autarquia Municipal de Previdência e Assistência à Saúde dos Servidores – RECIPREV

PARECER GERÊNCIA DE INVESTIMENTOS

Este é o relatório mensal de Riscos Mensais da Carteira de Investimentos do Fundo Previdência Reciprev em conformidade com a Portaria RECIPREV N. 203 de 13/02/2019 e Política de Riscos . A carteira de investimentos do Fundo Previdenciário RECIPREV não possui nenhum desenquadramento quanto:

- a) ao percentual máximo que devemos ter em cada fundo de investimentos, exceto os 3 casos apontados neste relatório, mas que foram realizados em conformidade com a legislação da época;
- b) ao percentual máximo de cada fundo em relação ao total de investimentos da carteira, que não possuímos nenhum fundo nesta condição;
- c) totalmente atendimento da Política de Investimentos;
- d) totalmente atendimento dos percentuais de Gestores e Administradores;
- e) totalmente atendimento de Gestores e Administradores com relação a Resolução 4.695/2018, exceto os 4 casos apontados neste relatório, mas que foram realizados em conformidade com a legislação da época;

Adotamos os limites e condições estabelecidos na Resolução CMN Nº 4.963/2021, quanto aos fundos de investimentos e as instituições, com vistas a se evitar risco de imagem. Submetemos o relatório ao Comitê de Riscos de Investimentos da Autarquia Municipal de Previdência e Assistência à Saúde

José Marcos Alves de Barros
Gerente de Investimentos

Marco Aurélio Correia Pinheiro
Chefe de Divisão de Investimentos

Gustavo Lins Dourado
Equipe Investimentos

PARECER DO COMITÊ DE RISCOS DA AUTARQUIA MUNICIPAL DE PREVIDÊNCIA E ASSISTÊNCIA À SAÚDE DOS SERVIDORES (RECIPREV)

Concordamos com as informações do presente relatório.

Manoel Carneiro Soares Cardoso
Diretor Presidente

Francisco Canindé Antunes Furtado Junior
Diretor Vice-Presidente

José Marcos Alves de Barros
Gerente de Investimentos

Marco Aurélio Correia Pinheiro
Chefe de Divisão de Investimentos

Gustavo Lins Dourado
Equipe Investimentos

Rebeca de Souza Alves
Chefe da Área de Controles Internos

Originais assinados e arquivados na Reciprev



Documento Assinado Digitalmente por: MARCONI MUZZIO Pires DE PAIVA FILHO
Acesse em: <https://etce.tce.pe.gov.br/epp/validaDoc.seam> Código do documento: 3f107924-f9df-4799-b3bc-ba019ac45da3





RELATÓRIO DE RISCOS MENSAL E ACUMULADO ANUAL DOS INVESTIMENTOS DA CARTEIRA DE INVESTIMENTOS DO FUNDO PREVIDENCIÁRIO RECIPREV (CONTEMPLA OS RELATÓRIOS TRIMESTRAIS)

DATA

28/02/2023

1. RISCOS DE MERCADO

FUNDO	CNPJ	Gestor	Tipo	Enquadramento Resol. 4.963/21	Benchmark	Saldo	Prazo de Duração do Fundo	Prazo de Resgate	Liquidez	Volatilidade Atribuída ao Fundo pelo Administrador	Conceito da Volatilidade representada	Risco Mensal Período	Risco Mensal 12 MESES	Risco Anual do Período	Retorno Relativo ao Benchmark	VAR HISTÓRICA (95%) PAR 12 MESES (95%)
AZ QUEST SMALL MID CAPS FUNDO DE INVESTIMENTO EM COTAS DE FUNDOS DE INVESTIMENTO DE AÇÕES	11.392.165/0001-72	AZ QUEST INVESTIMENTOS LTDA	Renda Variável	Fundos de Investimento em Ações - Art. 8º, I, "a"	Índice Small Cap	R\$ 51.524.854,45	Indeterminado	D+29	Curto Prazo	5	Risco Muito Alto	5,91%	6,18%	20,46%	-7,17%	10,36%
BB PREVIDENCIÁRIO RENDA FIXA FLUXO FUNDO DE INVESTIMENTO EM COTAS DE FUNDOS DE INVESTIMENTO	13.077.415/0001-05	BB DTVM (GRUPO BANCO DO BRASIL)	Renda Fixa	Fundos de Investimento em Renda Fixa - Geral - Art. 7º, III, "a"	CDI	R\$ 6.430.665,65	Indeterminado	D+0	Curto Prazo	2	Risco Baixo	0,33%	0,16%	1,15%	-10,68%	1,16%
BB PREVIDENCIÁRIO RENDA FIXA TÍTULOS PÚBLICOS IPCA III FUNDO DE INVESTIMENTO	19.303.795/0001-35	BB DTVM (GRUPO BANCO DO BRASIL)	Renda Fixa	Fundos de Investimento - 100% Títulos Públicos SELIC - Art. 7º, I, "b"	IPCA + 6,00%	R\$ 16.585.724,79	Indeterminado	D+523	Longo Prazo	5	Risco Muito Alto	0,83%	0,85%	2,87%	-10,24%	2,20%
BB PREVIDENCIÁRIO RENDA FIXA TÍTULOS PÚBLICOS IPCA FUNDO DE INVESTIMENTO	15.486.093/0001-83	BB DTVM (GRUPO BANCO DO BRASIL)	Renda Fixa	Fundos de Investimento - 100% Títulos Públicos SELIC - Art. 7º, I, "b"	IPCA + 6,00%	R\$ 27.056.297,44	Indeterminado	D+66	Médio Prazo	4	Risco Alto	1,40%	0,82%	4,84%	-17,19%	3,20%
BB PREVIDENCIÁRIO RENDA FIXA TÍTULOS PÚBLICOS IPCA VI FUNDO DE INVESTIMENTO	19.523.306/0001-50	BB DTVM (GRUPO BANCO DO BRASIL)	Renda Fixa	Fundos de Investimento - 100% Títulos Públicos SELIC - Art. 7º, I, "b"	IMA-B	R\$ 10.795.160,65	Indeterminado	D+523	Médio Prazo	4	Risco Alto	1,31%	0,85%	4,55%	63,10%	3,04%
BNP PARIBAS ACTION FIC FI AÇÕES	12.239.939/0001-92	BNP Paribas Asset Management Brasil (GRUPO BNP)	Renda Variável	Fundos de Investimento em Ações - Art. 8º, I, "a"	IBOVESPA	R\$ 15.903.606,60	Indeterminado	D+29	Curto Prazo	4	Risco Alto	4,97%	6,21%	17,22%	328,85%	9,38%
BNP PARIBAS SMALL CAPS FUNDO DE INVESTIMENTO EM AÇÕES	11.108.013/0001-03	BNP Paribas Asset Management Brasil (GRUPO BNP)	Renda Variável	Fundos de Investimento em Ações - Art. 8º, I, "a"	SMLL	R\$ 24.705.110,04	Indeterminado	D+7	Curto Prazo	4	Risco Alto	6,55%	7,88%	22,70%	279,04%	11,69%
FUNDO DE INVESTIMENTO EM COTAS DE FUNDOS DE INVESTIMENTO RENDA FIXA CURTO PRAZO PODER PÚBLICO	13.397.466/0001-14	BRAM - DTVM (GRUPO BRADESCO)	Renda Fixa	Fundos de Investimento em Renda Fixa - Geral - Art. 7º, III, "a"	CDI	R\$ 514.778,33	Indeterminado	D+0	Curto Prazo	1	Risco Muito Baixo	1,14%	0,15%	3,93%	-36,93%	2,36%
BRADESCO FUNDO DE INVESTIMENTO EM AÇÕES MID SMALL CAPS	06.988.623/0001-09	BRAM - DTVM (GRUPO BRADESCO)	Renda Variável	Fundos de Investimento em Ações - Art. 8º, I, "a"	IBRX	R\$ 78.812.986,28	Indeterminado	D+3	Curto Prazo	4	Risco Alto	5,72%	7,87%	19,80%	160,27%	10,36%
LETRA FINANCEIRA DO BRADESCO LF00220095R (1288237000000002688)	00.066.670/0001-00	BANCO BRADESCO S.A. (GRUPO BRADESCO)	Renda Fixa	Ativos de Renda Fixa Emitidos por Instituições Financeiras - Art. 7º, IV	IPCA+6,71%	R\$ 195.438.921,10	5 anos (1.826 dias). Vence 23/03/2027	23/03/2027	Médio Prazo	1	Risco Muito Baixo	0,50%	0,47%	1,73%	0,00%	1,53%
LETRA FINANCEIRA DO BRADESCO LF002200LEI (12882370000000003145)	00.066.670/0001-00	BANCO BRADESCO S.A. (GRUPO BRADESCO)	Renda Fixa	Ativos de Renda Fixa Emitidos por Instituições Financeiras - Art. 7º, IV	IPCA+6,60%	R\$ 84.242.706,73	5 anos (1.826 dias). Vence 17/08/2027	23/03/2027	Médio Prazo	1	Risco Muito Baixo	0,46%	0,24%	1,61%	0,00%	1,53%
FUNDO DE INVESTIMENTO CAIXA BRASIL 2024 I TÍTULOS PÚBLICOS RENDA FIXA	18.598.288/0001-03	CAIXA DTVM S/A	Renda Fixa	Fundos de Investimento - 100% Títulos Públicos SELIC - Art. 7º, I, "b"	IMA-B	R\$ 26.574.686,40	Indeterminado	D+524	Médio Prazo	3	Risco Médio	1,66%	0,95%	5,74%	-60,63%	3,62%
FUNDO DE INVESTIMENTO CAIXA BRASIL 2024 IV TÍTULOS PÚBLICOS RENDA FIXA	20.139.595/0001-78	CAIXA DTVM S/A	Renda Fixa	Fundos de Investimento - 100% Títulos Públicos SELIC - Art. 7º, I, "b"	IMA-B	R\$ 32.009.204,80	Indeterminado	D+524	Médio Prazo	3	Risco Médio	1,55%	0,95%	5,37%	-82,51%	3,38%



Documento Assinado Digitalmente por: MARCONI MUZZIO PRES. DE PAIVA FILHO
 Acesso em: https://etcs.tce-pa.gov.br/epj/validarDocumento?codigo_documento: 3f107924-f91f-4799-b30c-ba019ac45d43

FUNDO	CNPJ	Gestor	Tipo	Enquadramento Resol. 4.963/21	Benchmark	Saldo	Prazo de Duração do Fundo	Prazo de Resgate	Liquidez	Volatilidade Atribuída ao Fundo pelo Administrador	Conceito da Volatilidade representada	Risco Mensal Período	Risco Mensal 12 MESES	Risco Anual do Período	Retorno Relativo ao Benchmark
FUNDO DE INVESTIMENTO CAIXA BRASIL 2030 II TÍTULOS PÚBLICOS RENDA FIXA	19.769.046/0001-06	CAIXA DTVM S/A	Renda Fixa	Fundos de Investimento - 100% Títulos Públicos SELIC - Art. 7º, I, "b"	IMA-B	R\$ 7.012.344,64	Indeterminado	D+2705	Longo Prazo	3	Risco Médio	2,49%	1,23%	8,64%	20,51%
FUNDO DE INVESTIMENTO CAIXA BRASIL 2030 III TÍTULOS PÚBLICOS RENDA FIXA	20.139.534/0001-00	CAIXA DTVM S/A	Renda Fixa	Fundos de Investimento - 100% Títulos Públicos SELIC - Art. 7º, I, "b"	IMA-B	R\$ 11.071.291,56	Indeterminado	D+2715	Longo Prazo	3	Risco Médio	2,53%	1,24%	8,78%	-0,77%
FUNDO DE INVESTIMENTO EM COTAS DE FUNDOS DE INVESTIMENTO DE AÇÕES CAIXA AÇÕES MULTIGESTOR	30.668.224/0001-04	CAIXA DTVM S/A	Renda Variável	Fundos de Investimento em Ações - Art. 8º, I, "a"	IBOVESPA	R\$ 37.961.870,63	Indeterminado	D+25	Curto Prazo	4	Risco Alto	7,64%	6,11%	26,47%	-5,32%
CONSTÂNCIA FUNDAMENTO FIA	11.182.064/0001-77	CONSTÂNCIA INVESTIMENTOS LTDA	Renda Variável	Fundos de Investimento em Ações - Art. 8º, I, "a"	IBOVESPA	R\$ 58.377.996,71	Indeterminado	D +15	Curto Prazo	4	Risco Alto	5,99%	7,76%	20,75%	96,26%
FINACAP MAURITSSDAD FUNDO DE INVESTIMENTO EM AÇÕES	05.964.067/0001-60	FINACAP INVESTIMENTOS LTDA	Renda Variável	Fundos de Investimento em Ações - Art. 8º, I, "a"	IBOVESPA	R\$ 15.094.921,85	Indeterminado	D +3	Curto Prazo	4	Risco Alto	7,33%	5,34%	25,41%	127,34%
MONGERAL AEGON FI RENDA FIXA CRÉDITO PRIVADO LP	19.488.768/0001-84	MONGERAL AEGON INVESTIMENTOS LTDA	Renda Fixa	Fundos de Investimento em Renda Fixa - Crédito Privado - Art. 7º, V, "b"	CDI	R\$ 23.864.294,98	Indeterminado	D+1	Curto Prazo	2	Risco Baixo	0,83%	0,57%	2,87%	52,67%
OCCAM FIC FIA	11.628.883/0001.03	OCCAM BRASIL GESTÃO DE RECURSOS LTDA	Renda Variável	Fundos de Investimento em Ações - Art. 8º, I, "a"	IBOVESPA	R\$ 32.582.991,45	Indeterminado	D+15	Curto Prazo	4	Risco Alto	5,60%	5,68%	19,41%	184,56%
BRASIL FLORESTAL - FUNDO DE INVESTIMENTO EM PARTICIPAÇÕES MULTIESTRATÉGIA	12.312.767/0001-35	QUELUZ GESTÃO DE RECURSOS FINANCEIROS LTDA	Fundos Estruturados	Fundos de Investimento em Participações (FIP) - Art. 10, II	IPCA+9,00%	R\$ 6.181.761,40	6 anos (2.190 Dias)	D+0	Curto Prazo	5	Risco Muito Alto	6,08%	0,01%	21,08%	-72,46%
BB RECEBÍVEIS IMOBILIÁRIOS FUNDO DE INVESTIMENTO IMOBILIÁRIO. FII	20.716.161/0001-93	RIO BRAVO INVESTIMENTOS LTDA	Fundos Imobiliários	Fundos de Investimento Imobiliário (FII) - Art. 11	IPCA + 6,9506%	R\$ 1.515.275,69	10 anos (3.650 Dias)	D+550	Médio Prazo	3	Risco Médio	6,15%	15,15%	21,32%	-80,52%
SINGULARE FUNDO DE INVESTIMENTO IMOBILIÁRIO	16.841.067/0001-99	SINGULARE CTVM S.A.	Fundos Imobiliários	Fundos de Investimento Imobiliário (FII) - Art. 11	IPCA+7,50%	R\$ 1.714.459,11	30/11/2028	D +3	Médio Prazo	3	Risco Médio	6,52%	1,95%	22,57%	40,09%
FUNDO DE INVESTIMENTO EM DIREITOS CREDITÓRIOS MULTISSETORIAL INVEST DUNAS LP (COTAS SÊNIOR)	13.633.964/0001-19	SINGULARE CTVM S.A.	Fundos Estruturados	Fundos de Investimento em Direitos Creditórios (FIDC) - Cota Sênior - Art. 7º, V, "a"	125% do DI	R\$ 10.690,39	10 anos (3.650 Dias)	D +1080	Médio Prazo	5	Risco Muito Alto	102,66%	9,11%	355,63%	-99,99%
TESOURO IPCA COM JUROS SEMESTRAIS (ANTIGA NTN-B 2045)-CÓDIGO: 10359219 (7604)	-	TESOURO NACIONAL	Renda Fixa	Títulos Públicos de Emissão do Tesouro Nacional - SELIC - Art. 7º, I, "a"	IPCA+7,0022999%	R\$ 36.771.768,00	Até o dia 15/05/2045	D +14760	Longo Prazo	1	Risco Muito Baixo	3,75%	1,07%	12,98%	32,59%
TESOURO IPCA COM JUROS SEMESTRAIS (ANTIGA NTN-B 2045)-CÓDIGO: 10359220 (7608)	-	TESOURO NACIONAL	Renda Fixa	Títulos Públicos de Emissão do Tesouro Nacional - SELIC - Art. 7º, I, "a"	IPCA+7,002655%	R\$ 79.055.824,65	Até o dia 15/05/2045	D +14760	Longo Prazo	1	Risco Muito Baixo	3,75%	1,07%	12,98%	2,95%
TESOURO IPCA COM JUROS SEMESTRAIS (ANTIGA NTN-B 2045)-CÓDIGO: 6650570 (7647)	-	TESOURO NACIONAL	Renda Fixa	Títulos Públicos de Emissão do Tesouro Nacional - SELIC - Art. 7º, I, "a"	IPCA+6,261127%	R\$ 39.978.482,00	Até o dia 15/05/2045	D +14760	Longo Prazo	1	Risco Muito Baixo	3,48%	1,21%	12,06%	135,42%
TESOURO IPCA COM JUROS SEMESTRAIS (ANTIGA NTN-B 2045)-CÓDIGO: 6650571 (7632)	-	TESOURO NACIONAL	Renda Fixa	Títulos Públicos de Emissão do Tesouro Nacional - SELIC - Art. 7º, I, "a"	IPCA+6,269771%	R\$ 39.938.417,00	Até o dia 15/05/2045	D +14760	Longo Prazo	1	Risco Muito Baixo	3,49%	1,23%	12,07%	46,42%
TESOURO IPCA COM JUROS SEMESTRAIS (NTN-B 2045-CÓDIGO: 15759224)	-	TESOURO NACIONAL	Renda Fixa	Títulos Públicos de Emissão do Tesouro Nacional - SELIC - Art. 7º, I, "a"	IPCA+4,86%	R\$ 47.298.341,39	Até o dia 15/05/2045	D +14760	Longo Prazo	1	Risco Muito Baixo	0,80%	0,83%	2,77%	-3,23%
TESOURO IPCA COM JUROS SEMESTRAIS (NTN-B 2045-CÓDIGO: 15759225)	-	TESOURO NACIONAL	Renda Fixa	Títulos Públicos de Emissão do Tesouro Nacional - SELIC - Art. 7º, I, "a"	IPCA+4,86%	R\$ 47.298.341,39	Até o dia 15/05/2045	D +14760	Longo Prazo	1	Risco Muito Baixo	0,80%	0,83%	2,77%	-3,23%
TESOURO IPCA COM JUROS SEMESTRAIS (NTN-B 2045-CÓDIGO: 15759226)	-	TESOURO NACIONAL	Renda Fixa	Títulos Públicos de Emissão do Tesouro Nacional - SELIC - Art. 7º, I, "a"	IPCA+4,86%	R\$ 47.298.341,39	Até o dia 15/05/2045	D +14760	Longo Prazo	1	Risco Muito Baixo	0,80%	0,83%	2,77%	-3,23%
TESOURO IPCA COM JUROS SEMESTRAIS (NTN-B 2045-CÓDIGO: 15786865)	-	TESOURO NACIONAL	Renda Fixa	Títulos Públicos de Emissão do Tesouro Nacional - SELIC - Art. 7º, I, "a"	IPCA+4,865%	R\$ 141.806.604,66	Até o dia 15/05/2045	D +14760	Longo Prazo	1	Risco Muito Baixo	0,80%	0,83%	2,77%	-3,23%



Documento Assinado Digitalmente por MARCONI MUZZILO PRES. DE PAIVA FILHO
 Acesse em: <https://scc.cpf.gov.br/epi/validarDoc.aspx?CodigoDocumento:3f10792419df4799b39c0a019c45d83>

FUNDO	CNPJ	Gestor	Tipo	Enquadramento Resol. 4.963/21	Benchmark	Saldo	Prazo de Duração do Fundo	Prazo de Resgate	Liquidez	Volatilidade Atribuída ao Fundo pelo Administrador	Conceito da Volatilidade representada	Risco Mensal Período	Risco Mensal 12 MESES	Risco Anual do Período	Retorno Relativo ao Benchmark	
TESOURO IPCA COM JUROS SEMESTRAIS (NTN-B 2045-CÓDIGO: 15786866)	-	TESOURO NACIONAL	Renda Fixa	Títulos Públicos de Emissão do Tesouro Nacional - SELIC - Art. 7º, I,"a"	IPCA+4,865%	R\$ 94.537.736,44	Até o dia 15/05/2045	D +14760	Longo Prazo	1	Risco Muito Baixo	0,80%	0,83%	2,78%	-3,21%	
TESOURO IPCA COM JUROS SEMESTRAIS (NTN-B 2040-CÓDIGO: 15836499)	-	TESOURO NACIONAL	Renda Fixa	Títulos Públicos de Emissão do Tesouro Nacional - SELIC - Art. 7º, I,"a"	IPCA+4,93%	R\$ 136.514.896,17	Até o dia 15/08/2040	D +14760	Longo Prazo	1	Risco Muito Baixo	0,50%	0,45%	1,74%	-0,73%	1,76%
TESOURO IPCA COM JUROS SEMESTRAIS (NTN-B 2040-CÓDIGO: 15836500)	-	TESOURO NACIONAL	Renda Fixa	Títulos Públicos de Emissão do Tesouro Nacional - SELIC - Art. 7º, I,"a"	IPCA+4,94%	R\$ 45.455.317,84	Até o dia 15/08/2040	D +14760	Longo Prazo	1	Risco Muito Baixo	0,50%	0,45%	1,74%	-0,70%	1,76%
TESOURO IPCA COM JUROS SEMESTRAIS (NTN-B 2040-CÓDIGO: 15860600)	-	TESOURO NACIONAL	Renda Fixa	Títulos Públicos de Emissão do Tesouro Nacional - SELIC - Art. 7º, I,"a"	IPCA+4,94%	R\$ 45.455.317,84	Até o dia 15/08/2040	D +14760	Longo Prazo	1	Risco Muito Baixo	0,50%	0,45%	1,74%	-0,70%	1,76%
TESOURO IPCA COM JUROS SEMESTRAIS (NTN-B 2040-CÓDIGO: 15860602)	-	TESOURO NACIONAL	Renda Fixa	Títulos Públicos de Emissão do Tesouro Nacional - SELIC - Art. 7º, I,"a"	IPCA+4,94%	R\$ 22.727.658,92	Até o dia 15/08/2040	D +14760	Longo Prazo	1	Risco Muito Baixo	0,50%	0,45%	1,74%	-0,70%	1,76%
TESOURO IPCA COM JUROS SEMESTRAIS (NTN-B 2040-CÓDIGO: 15860603)	-	TESOURO NACIONAL	Renda Fixa	Títulos Públicos de Emissão do Tesouro Nacional - SELIC - Art. 7º, I,"a"	IPCA+4,94%	R\$ 181.821.271,36	Até o dia 15/08/2040	D +14760	Longo Prazo	1	Risco Muito Baixo	0,49%	0,45%	1,69%	-1,37%	1,76%
TESOURO IPCA COM JUROS SEMESTRAIS (NTN-B 2040-CÓDIGO: 15917043)	-	TESOURO NACIONAL	Renda Fixa	Títulos Públicos de Emissão do Tesouro Nacional - SELIC - Art. 7º, I,"a"	IPCA+5,00%	R\$ 52.384.544,63	Até o dia 15/08/2040	D +14760	Longo Prazo	1	Risco Muito Baixo	1,24%	1,28%	4,29%	-8,91%	2,28%
TESOURO IPCA COM JUROS SEMESTRAIS (NTN-B 2040-CÓDIGO: 17223138)	-	TESOURO NACIONAL	Renda Fixa	Títulos Públicos de Emissão do Tesouro Nacional - SELIC - Art. 7º, I,"a"	IPCA+5,265%	R\$ 43.882.040,56	Até o dia 15/08/2040	D +14760	Longo Prazo	1	Risco Muito Baixo	1,27%	1,31%	4,39%	-8,06%	2,46%
TESOURO IPCA COM JUROS SEMESTRAIS (NTN-B 2040-CÓDIGO: 17223139)	-	TESOURO NACIONAL	Renda Fixa	Títulos Públicos de Emissão do Tesouro Nacional - SELIC - Art. 7º, I,"a"	IPCA+5,265%	R\$ 131.646.121,68	Até o dia 15/08/2040	D +14760	Longo Prazo	1	Risco Muito Baixo	1,27%	1,31%	4,39%	-8,06%	2,46%
TESOURO IPCA COM JUROS SEMESTRAIS (NTN-B 2040-CÓDIGO: 17223140)	-	TESOURO NACIONAL	Renda Fixa	Títulos Públicos de Emissão do Tesouro Nacional - SELIC - Art. 7º, I,"a"	IPCA+5,265%	R\$ 175.528.162,24	Até o dia 15/08/2040	D +14760	Longo Prazo	1	Risco Muito Baixo	1,27%	1,31%	4,39%	-8,06%	2,46%
TESOURO IPCA COM JUROS SEMESTRAIS (NTN-B 2040-CÓDIGO: 17223141)	-	TESOURO NACIONAL	Renda Fixa	Títulos Públicos de Emissão do Tesouro Nacional - SELIC - Art. 7º, I,"a"	IPCA+5,265%	R\$ 43.858.429,67	Até o dia 15/08/2040	D +14760	Longo Prazo	1	Risco Muito Baixo	2,29%	1,31%	7,93%	-20,56%	3,41%
TESOURO IPCA COM JUROS SEMESTRAIS (NTN-B 2045-CÓDIGO: 19447309)	-	TESOURO NACIONAL	Renda Fixa	Renda Fixa	IPCA+5,730%	R\$ 109.683.247,84	Até o dia 15/05/2045	D +14760	Longo Prazo	1	Risco Muito Baixo	1,15%	1,14%	4,00%	-8,14%	2,91%
SOMMA BRASIL FUNDO DE INVESTIMENTO EM AÇÕES	14.550.994/0001-24	SOMMA INVESTIMENTOS S/A	Renda Variável	Fundos de Investimento em Ações - Art. 8º, I,"a"	IBOVESPA	R\$ 30.820.055,88	Indeterminado	D +3	Curto Prazo	4	Risco Alto	5,85%	6,19%	20,28%	-8,32%	10,98%
BNB SOBERANO FUNDO DE INVESTIMENTO RENDA FIXA	30.568.193/0001-42	BANCO DO NORDESTE DO BRASIL S.A.	Renda Fixa	Fundos de Investimento - 100% Títulos Públicos SELIC - Art. 7º, I,"b"	CDI	R\$ 59.545.966,38	Indeterminado	D+0	Curto Prazo	1	Risco Muito Baixo	0,38%	0,28%	1,32%	9,84%	1,57%
SOMMA TORINO FI RENDA FIXA CRÉDITO PRIVADO	28.206.220/0001-95	SOMMA INVESTIMENTOS S/A	Renda Fixa	Fundos de Investimento em Renda Fixa - Crédito Privado - Art. 7º, V,"b"	CDI	R\$ 10.031.756,96	Indeterminado	D +1	Curto Prazo	2	Risco Baixo	0,60%	0,47%	2,08%	19,25%	1,91%
BB AÇÕES SELEÇÃO FATORIAL FUNDO DE INVESTIMENTO EM COTAS DE FUNDOS DE INVESTIMENTO	07.882.792/0001-14	BB DTVM (GRUPO BANCO DO BRASIL)	Renda Variável	Fundos de Investimento em Ações - Art. 8º, I,"a"	IBOVESPA	R\$ 49.721.467,47	Indeterminado	D+4	Curto Prazo	5	Risco Muito Alto	6,45%	5,92%	22,34%	128,03%	11,58%
SUL AMERICA SELECTION FIC FIA	34.525.068/0001-06	SULAMÉRICA INVESTIMENTOS GESTORA DE RECURSOS S.A.	Renda Variável	Fundos de Investimento em Ações - Art. 8º, I,"a"	IVBX-2	R\$ 29.812.960,56	Indeterminado	D +30	Curto Prazo	5	Risco Muito Alto	11,13%	9,64%	38,56%	-8,16%	18,76%
VINCI GAS DIVIDENDOS FUNDO DE INVESTIMENTO EM AÇÕES	07.488.106/0001-25	VINCI EQUITIES GESTORA DE RECURSOS LTDA (GRUPO VINCI PARTNERS)	Renda Variável	Fundos de Investimento em Ações - Art. 8º, I,"a"	IBOVESPA	R\$ 31.712.048,31	Indeterminado	D+3	Curto Prazo	5	Risco Muito Alto	4,74%	5,08%	16,43%	0,00%	8,60%
FUNDO DE INVESTIMENTO EM COTAS DE FUNDOS DE INVESTIMENTO EM AÇÕES CAIXA VALOR DIVIDENDOS RPPS	15.154.441/0001-15	VINCI EQUITIES GESTORA DE RECURSOS LTDA (GRUPO VINCI PARTNERS)	Renda Variável	Fundos de Investimento em Ações - Art. 8º, I,"a"	IDIV	R\$ 70.403.148,24	Indeterminado	D+3	Curto Prazo	4	Risco Alto	5,11%	4,93%	17,72%	-10,77%	9,60%
BB PREVIDENCIÁRIO RENDA FIXA IDKA2 TÍTULOS PÚBLICOS FUNDO DE INVESTIMENTO	13.322.205/0001-35	BB DTVM (GRUPO BANCO DO BRASIL)	Renda Fixa	Fundos de Investimento - 100% Títulos Públicos SELIC - Art. 7º, I,"b"	IDKA IPCA 2A	R\$ 60.676.451,48	Indeterminado	D+1	Curto Prazo	1	Risco Muito Baixo	0,80%	0,78%	2,76%	208,89%	2,88%
CAIXA BRASIL IDIA IPCA 2A TÍTULOS PÚBLICOS RENDA FIXA LONGO PRAZO	14.386.926/0001-71	CAIXA DTVM S/A	Renda Fixa	Fundos de Investimento - 100% Títulos Públicos SELIC - Art. 7º, I,"b"	IDKA IPCA 2A	R\$ 127.490.464,54	Indeterminado	D+0	Curto Prazo	3	Risco Médio	0,80%	0,96%	2,78%	138,86%	2,88%
XP INFLAÇÃO REFERENCIADO IPCA FUNDO DE INVESTIMENTO RENDA FIXA LONGO PRAZO	14.146.491/0001-98	XP VISTA ASSET MANAGEMENT LTDA	IPCA	Fundos de Investimento em Renda Fixa - Geral - Art. 7º, III,"a"	IPCA	R\$ 41.679.970,85	Indeterminado	D +5	Curto Prazo	4	Risco Alto	0,97%	1,15%	3,37%	15,92%	2,41%
XP DIVIDENDOS FUNDO DE INVESTIMENTO DE AÇÕES	16.575.255/0001-12	XP GESTÃO DE RECURSOS LTDA	Renda Variável	Fundos de Investimento em Ações - Art. 8º, I,"a"	Sem benchmark	R\$ 21.268.705,46	Indeterminado	D +4	Curto Prazo	4	Risco Alto	5,75%	5,64%	19,90%	51,49%	10,10%
TOTAL GERAL	07.749.668/0001-85	RECIPEV			META	R\$ 2.862.086.463,45			Risco Ponderado da Carteira			1,87%	1,45%	6,48%	-47,48%	3,86%
EXPLICAÇÕES DOS DADOS ESTATÍSTICOS																



* Base de dados: Quantum; Econômica; ANBIMA; CETIP; Fundos de Investimentos; Carteira RECIPREV;

** Período de análise: A partir de janeiro de 2011 até o mês deste relatório, ou consideramos para os cálculos o mês de início das atividades de captações dos ativos (Início do Fundo) quando posterior a janeiro de 2011. Não são consideradas as datas exatas em que a RECIPREV efetuou as aplicações ou resgates no ativo. Este fato, altera os cálculos, em particular, no mês do referido evento, para mais ou para menos em todos os indicadores desta planilha, porém, não de forma significativa;

*** Eventos diversos : Alguns dos indicadores apresentados podem não espelhar de forma adequada a análise do(s) ativo(s), tendo em vista diversas variáveis envolvidas, tais como: tempo de análise ou tempo de existência do ativo; tipo do ativo; objetivo do ativo entre outras variáveis;

**** O Ativo livre de risco considerado foi o CDI;

> **Benchmark** : Indicador de retorno do fundo;

> **Prazo de Duração do Fundo** : Prazo do fundo informado pelo Administrador ou Gestor e constante do credenciamento;

> **Prazo de Resgate** : Prazo que o fundo paga quando da solicitação do resgate ou de seu vencimento;

> **Liquidez** : Prazos de pagamento dos recursos criados pela Gerência de Investimentos, que compreende: a) Até 60 dias (Curto Prazo); b) Acima de 60 dias até 5 anos (Médio Prazo) e acima de 5 anos (Longo Prazo);

> **Volatilidade Atribuída ao Fundo pelo Administrador** : Indicador que varia de 1 a 5, com relação a Volatilidade do Fundo. Quem estabelece o indicador é o Administrador do Fundo. 1-Risco Muito Baixo; 2- Risco Baixo; 3-Risco Médio; 4- Risco Alto e 5-Risco Muito Alto;

> **Risco mensal em todo período** : Trata-se da volatilidade mensal do ativo. A volatilidade é calculada através do desvio padrão da série histórica dos retornos do ativo, tendo como base os períodos informados na observação (**);

> **Risco anual em todo período** : Trata-se da volatilidade anual do ativo. A volatilidade é calculada através do desvio padrão da série histórica dos retornos do ativo, tendo como base os períodos informados na observação (**), e trazidas para o período anual;

> **Retorno em relação ao Benchmark** : Trata-se da comparativo do retorno do ativo em todo o período avaliado em relação ao retorno esperado do ativo (Benchmark);

> **Índice Beta** : Indicador que mede a sensibilidade do ativo em relação a uma carteira, no caso foi considerado o benchmark de cada ativo. Ativos financeiros de Beta elevado são considerados mais agressivos, enquanto os de Beta mais baixo são mais conservadores;

> **Treck Error** : Trata-se do desvio padrão das diferenças entre os retornos do ativo e o retorno do benchmark do referido ativo. Portanto, quanto mais próximo de zero, melhor;

> **VAR (95%)** : Valor esperado da perda máxima ou do pior perda em um horizonte de tempo em um intervalo de confiança;

2. RISCO DA CARTEIRA (CONCEITO DE VOLATILIDADE); VAR GERAL DA CARTEIRA; VOLATILIDADE DA CARTEIRA; PRAZOS DA CARTEIRA E RATINGS DE QUALIDADE DE GESTÃO

RISCO DA CARTEIRA COM BASE NA NOTA DO ADMINISTRADOR (CONCEITO DE VOLATILIDADE DA CARTEIRA)		VAR DA CARTEIRA	
DATA	RISCO	VAR HISTÓRICO (95%)	VAR 12 MESES (95%)
JANEIRO	1,92	2,91%	3,67%
FEVEREIRO	1,51	3,90%	3,47%
MARÇO			
ABRIL			
MADO			
JUNHO			
JULHO			
AGOSTO			
SETEMBRO			
OUTUBRO			
NOVEMBRO			
DEZEMBRO			

VOLATILIDADE DA CARTEIRA			
CONCEITOS	TIPO VOLATILIDADE	VALOR	%
Até 1	Volatilidade Muito Baixa	R\$ 1.962.359.699,69	68,60%
Acima de 1 até 2	Volatilidade Baixa	R\$ 40.326.737,59	1,41%
Acima de 2 até 3	Volatilidade Média	R\$ 207.387.726,73	7,25%
Acima de 3 até 4	Volatilidade Alta	R\$ 465.462.822,07	16,26%
Acima de 4 até 5	Volatilidade Muito Alta	R\$ 185.549.507,38	6,48%
TOTAL		R\$ 2.862.086.463,45	100,00%

PRAZOS DA CARTEIRA		
TIPO	VALOR	%
CURTO PRAZO (Até 60 dias)	R\$ 885.118.834,49	30,93%
MÉDIO PRAZO (Até 5 anos)	R\$ 379.357.402,31	13,25%
LONGO PRAZO (+ de 5 anos)	R\$ 1.597.610.226,66	55,82%
TOTAL	R\$ 2.862.086.463,45	100,00%

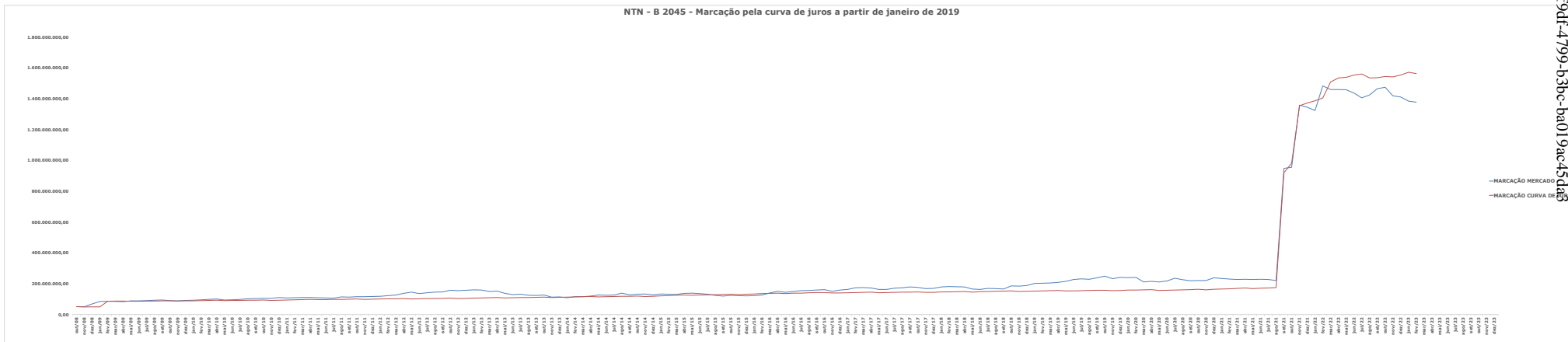
RATINGS DOS GESTORES DE INVESTIMENTOS			
CONCEITOS			
TIPO	VALOR		
Muito bom	R\$ 137.827.115,88	4,81%	
Bom	R\$ 723.80.049,08	2,53%	
Excelente	R\$ 728.642.133,16	25,47%	
NTN-B 2045	R\$ 1.923.437.165,33	67,19%	
TOTAL	R\$ 2.862.086.463,45	100,00%	

3. FUNDOS E TÍTULOS MARCADOS PELA CURVA DE JUROS DA CARTEIRA DE INVESTIMENTOS DO FUNDO PREVIDENCIÁRIO RECIPREV





















1- A partir de 01/01/2019, os títulos públicos do Tesouro Nacional em posse do Fundo Previdenciário RECIPREV: TESOUREO IPCA COM JUROS SEMESTRAIS COM VENCIMENTO EM 15/05/2045 (ANTIGA NTN-B 2045)-CÓDIGO: 10359219; TESOUREO IPCA COM JUROS SEMESTRAIS (ANTIGA NTN-B 2045)-CÓDIGO: 10359220; TESOUREO IPCA COM JUROS SEMESTRAIS (ANTIGA NTN-B 2045)-CÓDIGO: 6650570 e TESOUREO IPCA COM JUROS SEMESTRAIS (ANTIGA NTN-B 2045)-CÓDIGO: 6650571 passaram a ser marcados pela "CURVA DE JUROS", de aquisição dos títulos, respectivamente: IPCA+7.0022999%;IPCA+7.0026555%;IPCA+6.261127% e IPCA+6.269771%, conforme definido na Política de Investimentos de 2019 e em conformidade com as normas da Secretaria de Previdência (Portaria nº 577, de 27 de dezembro de 2017 e Portaria SPREV nº 4, de 05 de fevereiro de 2018). Como os títulos são de longo prazo e com expectativa de se levar até o vencimento final, com a mudança da curva de Juros, evitaremos a volatilidade dos mesmos. O total dos referidos títulos em 31/12/2018, apresentavam "valor de mercado" já que eram "marcados à mercado", de R\$ 187.984.960,92. Com a mudança de metodologia, passando a ser usada marcação pela "curva de juros", o valor dos mesmos no dia 01/01/2019, passou a valer R\$ 150.374.784,14, correspondente ao valor de aquisição atualizados pelas taxas de compra de cada um. Deste modo, apesar da redução do Patrimônio Líquido da carteira, no valor equivalente a diferença do preço à mercado e na curva de juros, reduzimos a volatilidade da carteira e utilizamos o valor real dos ativos até o seu vencimento, período em que os preços à mercado e pela curva de juros se encontram. A partir de setembro de 2021, iniciamos a compra de NTN-B 2040 e 2045, com todas marcadas pela curva de juros e tsmém passamos em 2022, a adquirir Letras Financeira marcadas pela curva de juros.

2- O fundo BB PREVIDENCIÁRIO RENDA FIXA TÍTULOS PÚBLICOS IPCA III FUNDO DE INVESTIMENTO CNPJ: 19.303.795/0001-35, também, possui marcação pela curva de juros.

4. GRÁFICO DAS NTN-B 2045 (MARCAÇÃO PELA CURVA DE JUROS X MARCAÇÃO À MERCADO) DA CARTEIRA DE INVESTIMENTOS DO FUNDO PREVIDENCIÁRIO RECIPREV



5. RISCOS DE ADMINISTRADOR - GRUPO ECONÔMICO

ADMINISTRADORES DE RECURSOS	GRUPO ECONÔMICO DO ADMINISTRADOR DE RECURSOS	GESTORES DE RECURSOS		
		GESTOR	VALOR	% CARTEIRA
		BB DTVM (GRUPO BANCO DO BRASIL)	R\$ 171.265.767,48	5,98%
		RIO BRAVO INVESTIMENTOS LTDA	R\$ 1.515.275,69	0,05%
		TOTAL	R\$ 172.781.043,16	6,04%
		GESTOR	VALOR	% CARTEIRA
		CAIXA DTVM S/A	R\$ 242.119.862,57	8,46%
		VINCI EQUITIES GESTORA DE RECURSOS LTDA (GRUPO VINCI PARTNERS)	R\$ 70.403.148,24	2,46%
		TOTAL	R\$ 312.523.010,81	10,92%
		GESTOR	VALOR	% CARTEIRA
		TESOURO NACIONAL (CUSTÓDIA NO BANCO DO BRASIL)	Valor na Curva R\$ 1.562.940.865,67	54,61%
		TESOURO NACIONAL (CUSTÓDIA NO BANCO DO BRASIL)	Valor à Mercado R\$ 1.377.159.957,22	51,46%
		GESTOR	VALOR	% CARTEIRA
		BRAM - DTVM (GRUPO BRADESCO)	R\$ 514.778,33	0,02%
		BANCO BRADESCO S.A. (GRUPO BRADESCO)	R\$ 279.681.627,83	9,77%
		TOTAL	R\$ 280.196.406,16	9,79%
		GESTOR	VALOR	% CARTEIRA
		BRAM - DTVM (GRUPO BRADESCO)	R\$ 78.812.986,28	2,75%
		CONSTÂNCIA INVESTIMENTOS LTDA	R\$ 58.377.996,71	2,04%
		SULAMÉRICA INVESTIMENTOS GESTORA DE RECURSOS S.A.	R\$ 29.812.960,56	1,04%
		VINCI EQUITIES GESTORA DE RECURSOS LTDA (GRUPO VINCI PARTNERS)	R\$ 31.712.048,31	1,11%
		MONGERAL AEGON INVESTIMENTOS LTDA	R\$ 23.864.294,98	0,83%
		AZ QUEST INVESTIMENTOS LTDA	R\$ 51.524.854,45	1,80%
		SOMMA INVESTIMENTOS S/A	R\$ 40.851.812,84	1,43%
		FINACAP INVESTIMENTOS LTDA	R\$ 15.094.921,85	0,53%
		OCCAM BRASIL GESTÃO DE RECURSOS LTDA	R\$ 32.582.991,45	1,14%
		TOTAL	R\$ 362.634.867,42	12,67%
		GESTOR	VALOR	% CARTEIRA
		BANCO DO NORDESTE DO BRASIL S.A.	R\$ 59.545.966,38	2,08%
		XP VISTA ASSET MANAGEMENT LTDA	R\$ 41.679.970,85	1,46%
		XP GESTÃO DE RECURSOS LTDA	R\$ 21.268.705,46	0,74%
		TOTAL	R\$ 122.494.642,69	4,28%
		GESTOR	VALOR	% CARTEIRA
		QUELUZ GESTÃO DE RECURSOS FINANCEIROS LTDA	R\$ 6.181.761,40	0,22%
		TOTAL	R\$ 6.181.761,40	0,22%
		GESTOR	VALOR	% CARTEIRA
		BNP Paribas Asset Management Brasil (GRUPO BNP)	R\$ 40.608.716,64	1,42%
		TOTAL	R\$ 40.608.716,64	1,42%
		GESTOR	VALOR	% CARTEIRA
		SINGULARE CTVM S.A.	R\$ 1.725.149,50	0,06%
		TOTAL	R\$ 1.725.149,50	0,06%
		TOTAL GERAL DA CARTEIRA DE INVESTIMENTOS RECIPREV	Valor na Curva R\$ 2.862.086.463,45	100,00%
			Valor à Mercado R\$ 2.676.305.555,00	



Documento Assinado Digitalmente por: MARCONI MUZZIO PRES. DE PAIVA FILHO
 Acesse em: https://eccc.ce.gov.br/ppp/validarDoc.aspx Código do documento: 31107924194f479-b30c-ba019ac45da3



Documento Assinado Digitalmente por MARCONI MUZZIO PRES DE PAIVA FILHO
Acesse em: <https://etec.ice-pe.gov.br/etp/validaDocumento.aspx?Codigo=3f107924-f9df-4799-b0c0-ba0108-35d4d3>

6. RISCO DE MERCADO E DE CRÉDITO DOS FUNDOS DE DIREITOS CREDITÓRIOS (FIDC) E FUNDOS DE INVESTIMENTOS EM PARTICIPAÇÃO (FIP)

6.1 FUNDOS DE DIREITOS CREDITÓRIOS (FIDC)

FUNDO	GESTOR	ADMINISTRADOR
FUNDO DE INVESTIMENTO EM DIREITOS CREDITÓRIOS MULTISSETORIAL INVEST DUNAS LP (COTAS SÊNIORES)	SINGULARE CTVM	SINGULARE CTVM

MOVIMENTAÇÕES JUNTO AO FUNDO DE INVESTIMENTOS DUNAS			
DATA	TIPO	VALOR	APR
09/11/2016	APLICAÇÃO	-R\$ 5.000.000,00	APR 144 2016
17/01/2017	APLICAÇÃO	-R\$ 2.000.000,00	APR 006 2017
10/11/2017	RESGATE	R\$ 2.700.000,00	APR 134 e 155 2017
14/11/2017	SOLICITADO RESGATE TOTAL, PORÉM, HOUE A SUSPENSÃO DE PAGAMENTO PELO ADMINISTRADOR	TOTAL	APR 160 2017
12/12/2017	OFÍCIO SOLICITANDO EXPLICAÇÕES DO NÃO PAGAMENTO DO RESGATE SOLICITADO EM 14/11/2017	TOTAL	OFÍCIO 27A
12/12/2017	RESPOSTA DA SOCOPA INFORMANDO SOBRE A SUSPENSÃO DOS RESGATES	-	E-mail
31/01/2018	AMORTIZAÇÃO/JUROS	R\$ 426.621,02	APR 028 2018
28/02/2018	AMORTIZAÇÃO/JUROS	R\$ 284.414,01	APR 057 2018
29/03/2018	AMORTIZAÇÃO/JUROS	R\$ 101.805,69	APR 077 2018
30/04/2018	AMORTIZAÇÃO/JUROS	R\$ 18.349,96	APR 104 2018
30/05/2018	AMORTIZAÇÃO/JUROS	R\$ 19.176,57	APR 127 2018
03/07/2018	AMORTIZAÇÃO/JUROS	R\$ 38.679,03	APR 155 2018
02/08/2018	AMORTIZAÇÃO/JUROS	R\$ 38.158,86	APR 178 2018
04/09/2018	AMORTIZAÇÃO/JUROS	R\$ 20.085,66	APR 201 2018
05/10/2018	AMORTIZAÇÃO/JUROS	R\$ 24.744,02	APR 226 2018
08/11/2018	AMORTIZAÇÃO/JUROS	R\$ 29.283,72	APR 249 2018
05/12/2018	AMORTIZAÇÃO/JUROS	R\$ 13.355,60	APR 279 2018
09/01/2019	AMORTIZAÇÃO/JUROS	R\$ 17.072,58	APR 003 2019
07/02/2019	AMORTIZAÇÃO/JUROS	R\$ 24.730,98	APR 025 2019
11/03/2019	AMORTIZAÇÃO/JUROS	R\$ 21.719,14	APR 047 2019
05/04/2019	AMORTIZAÇÃO/JUROS	R\$ 3.340,30	APR 090 2019
08/05/2019	AMORTIZAÇÃO/JUROS	R\$ 20.163,03	APR 120 2019
10/06/2019	AMORTIZAÇÃO/JUROS	R\$ 12.601,11	APR 146 2019
05/07/2019	AMORTIZAÇÃO/JUROS	R\$ 4.124,52	APR 162 2019
05/08/2019	AMORTIZAÇÃO/JUROS	R\$ 5.716,27	APR 182 2019
06/09/2019	AMORTIZAÇÃO/JUROS	R\$ 6.138,95	APR 202 2019
07/10/2019	AMORTIZAÇÃO/JUROS	R\$ 6.941,86	APR 228 2019
08/11/2019	AMORTIZAÇÃO/JUROS	R\$ 5.681,57	APR 248 2019
05/02/2021	AMORTIZAÇÃO/JUROS	R\$ 4.600,75	APR 248 2019
07/03/2022	AMORTIZAÇÃO/JUROS	R\$ 11.092,15	APR 33 2022
	Valor RECEBIDO	R\$ 3.858.597,35	
	Valor a RECEBER	-R\$ 3.141.402,65	0,11% do total da carteira na curva
			0,12% do total da carteira à mercado

DATA RELATÓRIO	EMPRESA DE RATING	TIPO RATING	CONCEITO
17/06/2016	Austin Ratings	AA-	Qualidade de crédito muito alta
08/09/2016	Liberum Ratings	A	Qualidade de crédito alta
01/10/2016	Liberum Ratings	A	Qualidade de crédito alta
18/11/2016	Austin Ratings	AA-	Qualidade de crédito muito alta
17/02/2017	Austin Ratings	BBB	Qualidade de crédito boa
23/02/2017	Liberum Ratings	BBB-	Qualidade de crédito boa
23/05/2017	Liberum Ratings	BBB-	Qualidade de crédito boa
15/08/2017	Austin Ratings	BBB	Qualidade de crédito boa
16/08/2017	Liberum Ratings	BBB-	Qualidade de crédito boa
09/11/2017	Liberum Ratings	BB	Qualidade de crédito regular
27/11/2017	Austin Ratings	BB-	Qualidade de crédito regular
16/01/2018	Liberum Ratings	B	Baixa capacidade para honrar compromissos
06/02/2018	Austin Ratings	CCC	Elevado risco de não honrar compromissos
26/02/2018	Liberum Ratings	B	Capacidade de pagamento fraca
19/06/2018	Austin Ratings	C	Default iminente

Acima os ratings de Qualidade de Crédito realizado por 2 empresas de rating: Austin Ratings e Liberum Ratings em que todos os ratings eram considerados bons, iniciando o declínio do rating a partir de 09/11/2017, quando o fundo já havia suspenso os resgates.

O Fundo Previdenciário RECIPREV tem boa experiência de Investimentos em Fundos de Direitos Creditórios (FIDC), tendo realizado investimentos em 10 FIDCS, correspondente a um total de R\$ 37.800.000,00. Todos foram liquidados sem problemas e com excelentes retornos, restando apenas o FIDC Dunas. Demonstra que o produto é bom. Inclusive, o próprio Dunas possui bom comportamento e existência superior a 5 anos. No entanto, a empresa contratada pelo Administrador SINGULARE CTVM que foi a Dunas, com base nos documentos demonstrados pelo Administrador do Fundo e nas ações ingressadas na Justiça Cível e Criminal, indicam que ocorreu fraude praticada pela Dunas. Os RPPS, inclusive a RECIPREV, através do advogado que representa os RPPS ingressou com processo administrativo junto a Comissão de Valores Mobiliários em 13/11/2020, protocolo. SCW104347805, Nº do Recebimento 8141180. Também ingressou com ação junto ao TRIBUNAL DE JUSTIÇA DO ESTADO DE SÃO PAULO PODER JUDICIÁRIO em 19/11/2020. Processo: 10109424620208260011, em julho de 2022, houve o protesto das instituições gestora, administradora etc.

6.2 FUNDOS DE INVESTIMENTOS EM PARTICIPAÇÃO (FIP)

A seguir o Fundo de Investimento em Participação (FIP). Trata-se de um segmento de investimento muito utilizado nas economias do mundo que apresentam juros baixo e mercado secundário muito efetivo. Trata-se de investimento em empresas de forma geral. Possuem volatilidades decorrentes das liquidez e de mercado, entre outros, e em especial do crescimento econômico do País, que podem indicar ou não o crescimento dos negócios e consequentemente das empresas. O FIP Brasil Florestal está em processo de liquidação, sendo já vendido, e as parcelas de recebimentos irão ocorrer no período de até 10 anos.

NOME DO FUNDO	CNPJ	GESTOR	ADMINISTRADOR	SALDO
BRASIL FLORESTAL - FUNDO DE INVESTIMENTO EM PARTICIPAÇÕES MULTISTRATÉGIA	12.312.767/0001-35	QUELUZ GESTÃO DE RECURSOS FINANCEIROS LTDA	BNY MELLON SERVIÇOS FINANCEIROS DTVM S.A.	R\$ 6.181.761,40
TOTAL				R\$ 6.181.761,40
% CARTEIRA				% Total Carteira pela curva de juros 0,23% % Total Carteira à mercado

7. PROVISÕES PARA PERDAS FUTURAS

Para dar o maior conforto financeiro e atuarial para a carteira de investimentos do Fundo Previdenciário RECPREV, implantou-se a provisão para perdas futuras de investimentos, em razão da redução dos juros, e a necessidade de maior risco na carteira com vistas ao atingimento da meta de rendimentos. Estando, inclusive, previsto no *Manual de Contabilidade Aplicada aos Regimes de Previdência Social do Ministério da Previdência Social – Secretaria de Políticas de Previdência Social – Departamento dos Regimes de Previdência no Serviço Público - 1ª edição, 2009, Pág. 117 a seguir transcrito: " 5.6.3 Provisões para Perdas em Investimentos - Os investimentos podem estar sujeitos a perdas, totais ou parciais, decorrentes da falência ou concordata de uma empresa investida; desvalorização permanente de quotas ou ações; abandono de projetos de investimentos já concretizados, entre outros. Com o objetivo de suportar eventuais aplicações ou investimentos malsucedidos, poderá ser constituída pela unidade gestora do RPPS uma provisão para perdas de investimentos, a constituição dessa provisão para perdas em investimentos encontra-se respaldada no Princípio Contábil da Prudência, segundo o qual se devem manter os menores valores para o ativo, ajustando-se, para menos, os valores de transações com o mundo exterior, que trazem em si o risco de um eventual não-recebimento. Na administração pública, a provisão para perdas em investimentos é uma variação passiva, de natureza devedora, afetando, portanto, negativamente o resultado do exercício, no momento de sua constituição. Se a perda prevista for consumada, a provisão será utilizada. Caso contrário, no encerramento do exercício, efetuar-se-á a reversão dos valores não utilizados como variação ativa, o que afetará o resultado positivamente. A recomendação é que a provisão para perdas em investimentos seja constituída uma vez por ano, no mês de encerramento do exercício, e que seja ajustada anualmente, de acordo com a nova necessidade de provisão, complementando-se ou revertendo-se seus valores. O cálculo do montante da provisão para perdas que será constituída deverá considerar o risco envolvido na carteira de investimentos da unidade gestora do RPPS. Segundo a NBC T 4 – Da Avaliação Patrimonial, do Conselho Federal de Contabilidade, as provisões para perdas no valor dos investimentos são constituídas com base em perdas potenciais. Quando efetivada a perda, naqueles casos em que o investimento for considerado irrecuperável, o ordenador de despesa deverá autorizar a baixa da provisão, apresentando os esclarecimentos necessários, em notas explicativas, às demonstrações contábeis dos RPPS."*

Ante o exposto, com base nos cálculos de riscos mensais do Relatório de Riscos definiu-se o percentual de 0,17% sobre o saldo da carteira à marcada à mercado do último dia do ano

Valor da provisão para perdas futuras de investimento R\$ 4.549.719,44

8.RISCO DE CRÉDITO

Para mensuração e controle do risco de crédito nos utilizamos dos Ratings de Qualidade de Gestão atribuído ao Gestor, bem como do rating de crédito do fundo de investimentos. O gestor deve possuir rating no mínimo B+ e os papéis do fundo rating bom, com acompanhamento trimestral dos relatórios de rating do fundo. Além das medidas citadas, também é feita análise da carteira do fundo.

Adotamos os limites e condições estabelecidos na Resolução CMN Nº 4.963/2021, quanto aos fundos de investimentos e as instituições, com vistas a se evitar risco de crédito.

9.RISCO DE CONTRAPARTE; RISCO OPERACIONAL e LEGAL

Adotamos critério rigoroso, definidos no site da RECPREV:

- a) Quanto ao credenciamento de Instituições Gestoras, Administradores, Distribuidores e Corretoras;
 - b) Processo de custodiantes;
 - c) Processo de Corretoras para compra e venda de títulos públicos;
 - d) Utilização de rating de qualidade de gestão dos gestores de investimentos;
 - e) Processo de atualização anual de credenciamento das instituições;
 - f) Limites de investimentos por Gestor, Administrador e fundos de investimentos.

- a) Quanto ao credenciamento de Instituições Gestoras, Administradores, Distribuidores e Corretoras; b) Processo de custodiantes;
 - c) Processo de Corretoras para compra e venda de títulos públicos;
 - d) Utilização de rating de qualidade de gestão dos gestores de investimentos;
 - e) Processo de atualização anual de credenciamento das instituições;
 - f) Limites de investimentos por Gestor, Administrador e fundos de investimentos.

10. FUNDOS DESENGUADRADOS DA CARTEIRA DE INVESTIMENTOS DO FUNDO PREVIDENCIÁRIO RECPREV - RESOLUÇÃO CMN 4.604/2017 (RISCO LEGAL)

Somos notificados de forma automática através de email mensal e no DAIR após a transmissão do mesmo. Respondemos, mensalmente, NO DAIR sendo devidamente acatado pela Secretaria de Previdência, tendo em vista que quando da realização dos referidos investimentos, há época da RESOLUÇÃO CMN 3.922/2010, foram todos realizados em conformidade com a referida resolução.

FUNDO	MOTIVO DO DESENGUADRAMENTO	% Participação
FUNDO DE INVESTIMENTO EM DIREITOS CREDITÓRIOS MULTISSETORIAL INVEST DUNAS LP (COTAS SÊNIORES)	Participação % no PL do fundo superior a 5%	14,22%
SINGULARE FUNDO DE INVESTIMENTO IMOBILIÁRIO	Participação % no PL do fundo superior a 5%	21,88%

11. FUNDOS DESENGUADRADOS DA CARTEIRA DE INVESTIMENTOS DO FUNDO PREVIDENCIÁRIO RECPREV - RESOLUÇÃO CMN 4.695/2018 (RISCO LEGAL)

FUNDO	GESTOR	ADMINISTRADOR	VALOR	MOTIVO
BRASIL FLORESTAL - FUNDO DE INVESTIMENTO EM PARTICIPAÇÕES MULTISTRATÉGIA	QUELUZ GESTÃO DE RECURSOS FINANCEIROS LTDA	BNY MELLON SERVIÇOS FINANCEIROS DTVM S.A.	R\$ 6.181.761,40	Gestor e Administrador sem Comitê de Auditoria e Comitê de Riscos, obrigados, pelo BACEN
SINGULARE FUNDO DE INVESTIMENTO IMOBILIÁRIO	SINGULARE CTVM	SINGULARE CTVM	R\$ 1.714.459,11	Gestor e Administrador sem Comitê de Auditoria e Comitê de Riscos, obrigados, pelo BACEN
FUNDO DE INVESTIMENTO EM DIREITOS CREDITÓRIOS MULTISSETORIAL INVEST DUNAS LP (COTAS SÊNIORES)	SINGULARE CTVM	SINGULARE CTVM	R\$ 10.690,39	Gestor e Administrador sem Comitê de Auditoria e Comitê de Riscos, obrigados, pelo BACEN
TOTAL			R\$ 7.906.910,90	

O Ofício Circular Conjunto nº 3/2019/CVM/SIN/SPREV, de 8 de fevereiro de 2019, constante do site: http://sa.previdencia.gov.br/site/2019/02/Oficio-Circular-CVM-SIN-SPREV-03_2019.pdf, explica que apesar dos desengueiramentos, não há a necessidade de se fazer resgates dos fundos. Exceto, se de interesse do RPPS. De outra, também, não podemos efetuar nenhuma aplicação nos mesmos até enquanto perdurar a ocorrência. Caso ocorra alteração do gestor ou administrador dos referidos fundos para novos gestores ou administradores com Comitê de Auditoria e Riscos, obrigatórios pelo BACEN, ai sim, podemos efetuar novas aplicações.

Documento Assinado Digitalmente por: MARCONI MUZZIO Pires DE PAIVA FILHO
 Assinado em: https://pt.cte.br/pt/ce.gov.br/epp/validaDoc.seam Código do documento: 3f107924f94f4799b50c-b01019c-45da3



12. IMPACTOS DE LIMITES DO ADMINISTRADOR E GESTOR DE INVESTIMENTOS

Administrador	Máximo que o RPPS pode possuir por administrador ou grupo econômico de administradores é 5% sob o volume de Administração ANBIMA e o administrador ou grupo econômico do Administrador não pode possuir superior a 50% sob o volume de administração ANBIMA somente com RPPS.
Gestor	Máximo que o RPPS pode possuir por gestor ou grupo econômico de gestores é 5% sob o volume de Gestão ANBIMA.
Fundos; Máximo por fundo: 20% do PL da Carteira.	Não temos nenhum fundo na carteira de investimentos RECIPREV com 20% do PL da carteira.

Documento assinado digitalmente por MARCONI MIZIHO PRES DE PAIVA FILHO
 Acesso em: http://www.tcepe.gov.br/ppv/validaDoc.seam?Codigo do documento: 3f107924-f9df-4799-b30c-ba019ac45d43

VOLUME DE APLICAÇÕES POR GESTOR

VOLUME DE APLICAÇÕES POR ADMINISTRADOR

GESTOR	VALOR APLICADO	% CARTEIRA	% Máximo Permitido	Percentual do Volume de Recursos Reciprev em relação ao Volume ANBIMA de Gestão
AZ QUEST INVESTIMENTOS LTDA	R\$ 51.524.854,45	1,80%	Máximo permitido 5,00% do volume de gestão ANBIMA	0,22%
BB DTVM (GRUPO BANCO DO BRASIL)	R\$ 171.265.767,48	5,98%		0,01%
BANCO DO NORDESTE DO BRASIL S.A.	R\$ 59.545.966,38	2,08%		0,65%
BNP Paribas Asset Management Brasil (GRUPO BNP)	R\$ 40.608.716,64	1,42%		0,07%
BRAM - DTVM (GRUPO BRADESCO)	R\$ 79.327.764,61	2,77%		0,01%
BANCO BRADESCO S.A. (GRUPO BRADESCO)	R\$ 279.681.627,83	9,77%		0,05%
CAIXA DTVM S/A	R\$ 242.119.862,57	8,46%		0,05%
CONSTÂNCIA INVESTIMENTOS LTDA	R\$ 58.377.996,71	2,04%		3,47%
FINACAP INVESTIMENTOS LTDA	R\$ 15.094.921,85	0,53%		1,79%
MONGERAL AEGON INVESTIMENTOS LTDA	R\$ 23.864.294,98	0,83%		0,22%
OCCAM BRASIL GESTÃO DE RECURSOS LTDA	R\$ 32.582.991,45	1,14%		0,32%
QUELUZ GESTÃO DE RECURSOS FINANCEIROS LTDA	R\$ 6.181.761,40	0,22%		6,94%
RIO BRAVO INVESTIMENTOS LTDA	R\$ 1.515.275,69	0,05%		0,02%
SINGULARE CTVM S.A.	R\$ 1.725.149,50	0,06%		0,04%
SOMMA INVESTIMENTOS S/A	R\$ 40.851.812,84	1,43%		0,73%
SULAMÉRICA INVESTIMENTOS GESTORA DE RECURSOS S.A.	R\$ 29.812.960,56	1,04%		0,08%
VINCI EQUITIES GESTORA DE RECURSOS LTDA (GRUPO VINCI PARTNERS)	R\$ 102.115.196,55	3,57%		0,22%
XP VISTA ASSET MANAGEMENT LTDA	R\$ 41.679.970,85	1,46%		0,01%
XP GESTÃO DE RECURSOS LTDA	R\$ 21.268.705,46	0,74%		0,01%
TESOURO NACIONAL	R\$ 1.562.940.865,67	54,61%		
TOTAL	R\$ 2.862.086.463,45	100,00%		

ADMINISTRADOR	VALOR APLICADO	% CARTEIRA	% Máximo Permitido	% Máximo Permitido	Percentual do Volume de Recursos Reciprev em relação ao Volume ANBIMA de ADMINISTRAÇÃO	Percentual do Volume de Recursos Reciprev em relação ao Volume ANBIMA de ADMINISTRAÇÃO
BANCO BNP PARIBAS BRASIL S.A. (GRUPO BNP)	R\$ 40.608.716,64	1,42%	Máximo permitido 5,00% do volume de Administração o ANBIMA	Máximo permitido de todos os RPPS 50,00% do volume de Administração o ANBIMA	0,06%	1,11%
BANCO BRADESCO S.A. (GRUPO BRADESCO)	R\$ 642.831.273,59	22,46%			0,13%	1,11%
BB DTVM (GRUPO BANCO DO BRASIL)	R\$ 172.781.043,16	6,04%			0,01%	5,53%
BNY MELLON SERVIÇOS FINANCEIROS DTVM S.A.	R\$ 6.181.761,40	0,22%			0,00%	0,00%
CAIXA ECONOMICA FEDERAL	R\$ 312.523.010,81	10,92%			0,05%	11,11%
SANTANDER CACEIS BRASIL DTVM	R\$ 122.494.642,69	4,28%			0,00%	1,11%
SINGULARE CTVM S.A.	R\$ 1.725.149,50	0,06%			0,00%	0,00%
TESOURO NACIONAL	R\$ 1.562.940.865,67	54,61%				
R\$ -	R\$ 2.862.086.463,45	100,00%				

14. DADOS RELATIVOS AO CREDENCIAMENTO DAS INSTITUIÇÕES

CONTROLE DE CREDENCIAMENTOS



Documento Assinado Digitalmente por: MARCONI MUZZIO PRES DE PAIVA FILHO
 Acesse em: <https://ecccitec.pe.gov.br/ppp/validaDoc.seam> Código do documento: 3f107924-f94f-4799-b3fc-ba01pac45da3

GESTOR DE INVESTIMENTOS	CNPJ	DATA CREDENCIAMENTO	DATA RENOVAÇÃO	OBSERVAÇÃO	AÇÃO
AZ QUEST INVESTIMENTOS LTDA	04.506.394/0001-05	19/08/2021	19/08/2023		0
BB DTVM (GRUPO BANCO DO BRASIL)	30.822.936/0001-69	31/08/2021	31/08/2023		0
BANCO DO NORDESTE DO BRASIL S.A.	07.237.373/0001-20	14/04/2022	13/04/2024		0
BNP PARIBAS ASSET MANAGEMENT BRASIL (GRUPO BNP)	02.562.663/0001-25	31/08/2021	31/08/2023		0
BRAM - DTVM (GRUPO BRADESCO)	62.375.134/0001-44	06/09/2021	06/09/2023		0
BANCO BRADESCO S.A. (GRUPO BRADESCO)	60.746.948/0001-12	06/09/2021	06/09/2023		0
CAIXA DTVM S/A	42.040.639/0001-40	17/10/2022	12/08/2023		0
CONSTÂNCIA INVESTIMENTOS LTDA	10.626.543/0001-72	17/10/2022	12/08/2023		0
FINACAP INVESTIMENTOS LTDA	01.294.929/0001-33	11/11/2021	11/11/2023		0
ICATU VANGUARDA GESTÃO DE RECURSOS LTDA	68.622.174/0001-20	01/09/2022	31/08/2024		0
MONGERAL AEGON INVESTIMENTOS LTDA	16.500.294/0001-50	27/08/2021	27/08/2023		0
OCCAM BRASIL GESTÃO DE RECURSOS LTDA	11.628.883/0001-03	11/04/2022	10/04/2024		0
QUELUZ GESTÃO DE RECURSOS FINANCEIROS LTDA	07.250.864/0001-00	18/08/2021	18/08/2023		0
RIO BRAVO INVESTIMENTOS LTDA	03.864.607/0001-08	27/08/2021	27/08/2023		0
SINGULARE CTVM S.A.	62.285.390/0001-40	25/08/2021	25/08/2023		0
SULAMÉRICA INVESTIMENTOS GESTORA DE RECURSOS S.A.	21.813.291/0001-07	23/08/2021	23/08/2023		0
VINCI EQUITIES GESTORA DE RECURSOS LTDA (GRUPO VINCI PARTNERS)	10.917.835/0001-64	18/08/2021	18/08/2023		0
XP VISTA ASSET MANAGEMENT LTDA	16.789.525/0001-98	07/07/2022	06/07/2024		0
XP GESTÃO DE RECURSOS LTDA (GRUPO XP)	07.625.200/0001-89	20/08/2021	20/08/2023		0

ADMINISTRADOR DE INVESTIMENTOS	CNPJ	DATA CREDENCIAMENTO	DATA RENOVAÇÃO	OBSERVAÇÃO	AÇÃO
BANCO BNP PARIBAS BRASIL S.A. (GRUPO BNP)	01.522.368/0001-82	21/03/2022	20/03/2024		0
BANCO BRADESCO S.A. (GRUPO BRADESCO)	60.746.948/0001-12	06/09/2021	06/09/2023		0
BB DTVM (GRUPO BANCO DO BRASIL)	30.822.936/0001-69	31/08/2021	31/08/2023		0
BEM - DTVM LTDA (GRUPO BRADESCO)	00.066.670/0001-00	06/09/2021	06/09/2023		0
BNY MELLON SERVIÇOS FINANCEIROS DTVM S.A.	02.201.501/0001-61	13/09/2021	13/09/2023		0
CAIXA ECONOMICA FEDERAL	00.360.305/0001-04	16/08/2021	16/08/2023		0
SANTANDER CACEIS BRASIL DTVM	62.318.407/0001-19	14/04/2022	13/04/2024		0
SINGULARE CTVM S.A.	62.285.390/0001-40	25/08/2021	25/08/2023		0

DISTRIBUIDOR	CNPJ	DATA CREDENCIAMENTO	DATA RENOVAÇÃO	OBSERVAÇÃO	AÇÃO
BANCO DO BRASIL S.A. (GRUPO BANCO DO BRASIL)	00.000.000/0001-91	19/08/2021	19/08/2023		0
GRID AGENTE AUTONOMO DE INVESTIMENTO LTDA	17.203.539/0001-40	25/03/2022	24/03/2024		0
MAGNA – AGENTE AUTÔNOMO DE INVESTIMENTOS S/S LTDA	13.426.885/0001-37	07/10/2020	18/08/2023		0
PERFORME AGENTE AUTÔNOMO DE INVESTIMENTOS EIRELI	10.819.611/0001-10	18/08/2021	18/08/2023		0
PRIVATIZA AGENTES AUTÔNOMOS DE INVESTIMENTOS LTDA	00.840.515/0001-08	19/08/2021	19/08/2023		0
SINGULARE CTVM S.A.	62.285.390/0001-40	25/08/2021	25/08/2023		0



Documento Assinado Digitalmente por: MARCONI MUZZO PIRESI DE PAIVA FILHO
 Acesse em: <https://eic.ice.pe.gov.br/ppp/validaDoc/seam/Codigo-do-documento:3f107924-f94f-4799-b30c-ba019ac45d43>

RATINGS

GESTOR DE INVESTIMENTOS	AGÊNCIA DE RATING	NOTA	DATA	VENCIMENTO DO RATING	TIPO DO RATING	AÇÃO	TOTAL
AZ QUEST INVESTIMENTOS LTDA	Moody's	MQ1	22/06/2022	22/06/2023	Excelente		R\$ 51.524.854,45
BB DTVM (GRUPO BANCO DO BRASIL)	Moody's	MQ1	16/05/2022	16/05/2023	Excelente		R\$ 265.767,48
BANCO DO NORDESTE DO BRASIL S.A.	Moody's	AA.br	01/05/2022	01/05/2023	Alta qualidade		R\$ 545.966,38
BNP PARIBAS ASSET MANAGEMENT BRASIL (GRUPO BNP)	Fitch Ratings	Excelente	13/01/2023	13/01/2024	Excelente		R\$ 608.716,64
BRAM - DTVM (GRUPO BRADESCO)	Standard&Poor's	AMP-1	30/11/2022	30/11/2023	Excelente		R\$ 327.764,61
BANCO BRADESCO S.A. (GRUPO BRADESCO)	Standard&Poor's	brAAA	12/11/2022	12/11/2023	Capacidade extremamente forte para cumprir os compromissos financeiros		R\$ -
BRPP GESTÃO DE P. EST. LTDA (GRUPO BRASIL PLURAL)	Austing Rating	QG 2	11/07/2022	31/01/2023	Muito bom	COBRAR NOVO RATING	R\$ -
CAIXA DTVM S/A	Fitch Ratings	Excelente	09/12/2022	09/12/2023	Excelente		R\$ 119.862,57
CONSTÂNCIA INVESTIMENTOS LTDA	Austing Rating	QG 2-	13/09/2022	31/08/2023	Muito bom		R\$ 377.996,71
FINACAP INVESTIMENTOS LTDA	SR Ratings	G2-Sr	12/12/2022	12/11/2023	Muito bom		R\$ 994.921,85
ICATU VANGUARDA GESTÃO DE RECURSOS LTDA	Moody's	MQ1	29/07/2022	29/07/2023	Excelente		R\$ -
MONGERAL AEGON INVESTIMENTOS LTDA	SR Ratings	G2-Sr	12/12/2022	12/11/2023	Muito bom		R\$ 864.294,98
OCCAM BRASIL GESTÃO DE RECURSOS LTDA	Moody's	MQ2	09/09/2022	09/09/2023	Muito bom		R\$ 582.991,45
QUELUZ GESTÃO DE RECURSOS FINANCEIROS LTDA	Fitch Ratings	Forte	06/06/2022	06/06/2023	Muito bom		R\$ 181.761,40
RIO BRAVO INVESTIMENTOS LTDA	Austing Rating	QG 3+	03/03/2022	31/01/2023	Bom	COBRAR NOVO RATING	R\$ 515.275,69
SINGULARE CTVM S.A.	Standard&Poor's	AMP-2	12/12/2022	12/12/2023	Muito bom		R\$ 725.149,50
SOMMA INVESTIMENTOS S/A	Austing Rating	QG 3	20/10/2020	31/10/2021	Bom	COBRAR NOVO RATING	R\$ 851.812,84
SULAMÉRICA INVESTIMENTOS GESTORA DE RECURSOS S.A.	Austing Rating	QG 3+	01/06/2022	30/04/2023	Bom		R\$ 812.960,56
VINCI EQUITIES GESTORA DE RECURSOS LTDA (GRUPO VINCI PARTNERS)	Standard&Poor's	AMP-1	17/08/2022	17/08/2023	Excelente		R\$ 115.196,55
XP VISTA ASSET MANAGEMENT LTDA	Moody's	MQ1	29/06/2021	19/06/2023	Excelente		R\$ 679.970,85
XP GESTÃO DE RECURSOS LTDA (GRUPO XP)	Moody's	MQ1	28/11/2022	28/11/2023	Excelente	0	R\$ -
							R\$ 994.195.264,50

16. RISCO DE IMAGEM

Através da gestão dos diversos riscos já mencionados, utilizamos o site da RECIPREV para disponibilização do máximo de informações dos investimentos. Buscamos, o máximo de transparência dos dados, com vistas a melhor compreensão da sociedade das ações e procedimentos que estão sendo tomados pela Autarquia Municipal de Previdência e Assistência à Saúde dos Servidores – RECIPREV

PARECER GERÊNCIA DE INVESTIMENTOS

Este é o relatório mensal de Riscos Mensais da Carteira de Investimentos do Fundo Previdência Reciprev em conformidade com a Portaria RECIPREV N. 203 de 13/02/2019 e Política de Riscos. A carteira de investimentos do Fundo Previdenciário RECIPREV não possui nenhum desenquadramento quanto:

- a) ao percentual máximo que devemos ter em cada fundo de investimentos, exceto os 3 casos apontados neste relatório, mas que foram realizados em conformidade com a legislação da época;
- b) ao percentual máximo de cada fundo em relação ao total de investimentos da carteira, que não possuímos nenhum fundo nesta condição;
- c) totalmente atendimento da Política de Investimentos;
- d) totalmente atendimento dos percentuais de Gestores e Administradores;
- e) totalmente atendimento de Gestores e Administradores com relação a Resolução 4.695/2018, exceto os 4 casos apontados neste relatório, mas que foram realizados em conformidade com a legislação da época;

Adotamos os limites e condições estabelecidos na Resolução CMN Nº 4.963/2021, quanto aos fundos de investimentos e as instituições, com vistas a se evitar risco de imagem. Submetemos o relatório ao Comitê de Riscos de Investimentos da Autarquia Municipal de Previdência e Assistência à Saúde

José Marcos Alves de Barros

Marco Aurélio Correia Pinheiro

Gustavo Lins Dourado

Gerente de Investimentos

Chefe de Divisão de Investimentos

Equipe Investimentos

PARECER DO COMITÊ DE RISCOS DA AUTARQUIA MUNICIPAL DE PREVIDÊNCIA E ASSISTÊNCIA À SAÚDE DOS SERVIDORES (RECIPREV)

Concordamos com as informações do presente relatório.

Manoel Carneiro Soares Cardoso
Diretor Presidente

Francisco Canindé Antunes Furtado Junior
Diretor Vice-Presidente

José Marcos Alves de Barros
Gerente de Investimentos

Marco Aurélio Correia Pinheiro
Chefe de Divisão de Investimentos

Gustavo Lins Dourado
Equipe Investimentos

Rebeca de Souza Alves
Chefe da Área de Controles Internos

Originais assinados e arquivados na Reciprev

Recife (PE), 10 de março de 2023



Documento Assinado Digitalmente por: MARCONI MUZZIO Pires DE PAIVA FILHO
Acesse em: <https://etce.tce.pe.gov.br/epp/validaDoc.seam> Código do documento: 3f1f07924-f9df-4799-b3bc-ba019ac45da3





RELATÓRIO DE RISCOS MENSAL E ACUMULADO ANUAL DOS INVESTIMENTOS DA CARTEIRA DE INVESTIMENTOS DO FUNDO PREVIDENCIÁRIO RECIPREV (CONTEMPLA OS RELATÓRIOS TRIMESTRAIS)

DATA 31/03/2023

1. RISCOS DE MERCADO

FUNDO	CNPJ	Gestor	Tipo	Enquadramento Resol. 4.963/21	Benchmark	Saldo	Prazo de Duração do Fundo	Prazo de Resgate	Liquidez	Volatilidade Atribuída ao Fundo pelo Administrador	Conceito da Volatilidade representada	Risco Mensal Período	Risco Mensal 12 MESES	Risco Anual do Período	Retorno Relativo ao Benchmark	VALOR HISTÓRICO (R\$) 12 MESES (95%)	Retorno Relativo ao Benchmark
AZ QUEST SMALL MID CAPS FUNDO DE INVESTIMENTO EM COTAS DE FUNDOS DE INVESTIMENTO DE AÇÕES	11.392.165/0001-72	AZ QUEST INVESTIMENTOS LTDA	Renda Variável	Fundos de Investimento em Ações - Art. 8º, I, "a"	Índice Small Cap	R\$ 50.144.465,53	Indeterminado	D+29	Curto Prazo	5	Risco Muito Alto	5,89%	5,94%	20,42%	-10,79%	10,66	8,51%
BB PREVIDENCIÁRIO RENDA FIXA FLUXO FUNDO DE INVESTIMENTO EM COTAS DE FUNDOS DE INVESTIMENTO	13.077.415/0001-05	BB DTVM (GRUPO BANCO DO BRASIL)	Renda Fixa	Fundos de Investimento em Renda Fixa - Geral - Art. 7º, III, "a"	CDI	R\$ 1.571.141,61	Indeterminado	D+0	Curto Prazo	2	Risco Baixo	0,33%	0,16%	1,15%	-10,76%	1,16	1,49%
BB PREVIDENCIÁRIO RENDA FIXA TÍTULOS PÚBLICOS IPCA III FUNDO DE INVESTIMENTO	19.303.795/0001-35	BB DTVM (GRUPO BANCO DO BRASIL)	Renda Fixa	Fundos de Investimento - 100% Títulos Públicos SELIC - Art. 7º, I, "b"	IPCA + 6,00%	R\$ 16.796.342,55	Indeterminado	D+492	Longo Prazo	5	Risco Muito Alto	0,83%	0,71%	2,86%	-10,20%	2,86	2,10%
BB PREVIDENCIÁRIO RENDA FIXA TÍTULOS PÚBLICOS IPCA III FUNDO DE INVESTIMENTO	15.486.093/0001-83	BB DTVM (GRUPO BANCO DO BRASIL)	Renda Fixa	Fundos de Investimento - 100% Títulos Públicos SELIC - Art. 7º, I, "b"	IPCA + 6,00%	R\$ 27.376.717,21	Indeterminado	D+35	Curto Prazo	4	Risco Alto	1,39%	0,68%	4,82%	-18,39%	3,82	3,08%
BB PREVIDENCIÁRIO RENDA FIXA TÍTULOS PÚBLICOS IPCA VI FUNDO DE INVESTIMENTO	19.523.306/0001-50	BB DTVM (GRUPO BANCO DO BRASIL)	Renda Fixa	Fundos de Investimento - 100% Títulos Públicos SELIC - Art. 7º, I, "b"	IMA-B	R\$ 10.932.056,69	Indeterminado	D+492	Médio Prazo	4	Risco Alto	1,31%	0,71%	4,53%	75,62%	3,62	2,93%
BNP PARIBAS ACTION FIC FI AÇÕES	12.239.939/0001-92	BNP Paribas Asset Management Brasil (GRUPO BNP)	Renda Variável	Fundos de Investimento em Ações - Art. 8º, I, "a"	IBOVESPA	R\$ 15.194.739,06	Indeterminado	D+29	Curto Prazo	4	Risco Alto	4,98%	5,98%	17,24%	322,00%	9,28	7,28%
BNP PARIBAS SMALL CAPS FUNDO DE INVESTIMENTO EM AÇÕES	11.108.013/0001-03	BNP Paribas Asset Management Brasil (GRUPO BNP)	Renda Variável	Fundos de Investimento em Ações - Art. 8º, I, "a"	SMLL	R\$ 23.991.079,88	Indeterminado	D+7	Curto Prazo	4	Risco Alto	6,54%	7,42%	22,64%	274,61%	11,67	8,83%
FUNDO DE INVESTIMENTO EM COTAS DE FUNDOS DE INVESTIMENTO RENDA FIXA CURTO PRAZO PODER PÚBLICO	13.397.466/0001-14	BRAM - DTVM (GRUPO BRADESCO)	Renda Fixa	Fundos de Investimento em Renda Fixa - Geral - Art. 7º, III, "a"	CDI	R\$ 386.390,70	Indeterminado	D+0	Curto Prazo	1	Risco Muito Baixo	1,13%	0,15%	3,92%	-37,05%	2,16	2,69%
BRADESCO FUNDO DE INVESTIMENTO EM AÇÕES MID SMALL CAPS	06.988.623/0001-09	BRAM - DTVM (GRUPO BRADESCO)	Renda Variável	Fundos de Investimento em Ações - Art. 8º, I, "a"	IBRX	R\$ 75.182.093,59	Indeterminado	D+3	Curto Prazo	4	Risco Alto	5,71%	7,33%	19,80%	156,13%	10,87	7,78%
LETRA FINANCEIRA DO BRADESCO LF00220095R (1288237000000002688)	00.066.670/0001-00	BANCO BRADESCO S.A. (GRUPO BRADESCO)	Renda Fixa	Ativos de Renda Fixa Emitidos por Instituições Financeiras - Art. 7º, IV	IPCA+6,71%	R\$ 198.368.126,12	5 anos (1.826 dias). Vence 23/03/2027	23/03/2027	Médio Prazo	1	Risco Muito Baixo	0,52%	0,49%	1,80%	0,00%	1,80	1,76%
LETRA FINANCEIRA DO BRADESCO LF002200LEI (12882370000000003145)	00.066.670/0001-00	BANCO BRADESCO S.A. (GRUPO BRADESCO)	Renda Fixa	Ativos de Renda Fixa Emitidos por Instituições Financeiras - Art. 7º, IV	IPCA+6,60%	R\$ 85.482.047,20	5 anos (1.826 dias). Vence 17/08/2027	23/03/2027	Médio Prazo	1	Risco Muito Baixo	0,50%	0,47%	1,74%	0,00%	1,69	1,32%
FUNDO DE INVESTIMENTO CAIXA BRASIL 2024 I TÍTULOS PÚBLICOS RENDA FIXA	18.998.288/0001-03	CAIXA DTVM S/A	Renda Fixa	Fundos de Investimento - 100% Títulos Públicos SELIC - Art. 7º, I, "b"	IMA-B	R\$ 26.912.965,50	Indeterminado	D+493	Médio Prazo	3	Risco Médio	1,65%	0,78%	5,71%	-60,26%	3,61	3,46%
FUNDO DE INVESTIMENTO CAIXA BRASIL 2024 IV TÍTULOS PÚBLICOS RENDA FIXA	20.139.595/0001-78	CAIXA DTVM S/A	Renda Fixa	Fundos de Investimento - 100% Títulos Públicos SELIC - Art. 7º, I, "b"	IMA-B	R\$ 32.416.999,00	Indeterminado	D+493	Médio Prazo	3	Risco Médio	1,54%	0,78%	5,35%	-82,98%	3,89	3,28%



Documento Assinado Digitalmente por: MARCONI MUZZIO PRES. DE PAIVA FILHO
 Acesso em: 20/10/2024 às 10:58:10
 https://etcs.tce-pa.gov.br/epj/validarDocumento?codigo_documento=3f107924f91f4799-b30c-ba019ac45d43





















FUNDO	CNPJ	Gestor	Tipo	Enquadramento Resol. 4.963/21	Benchmark	Saldo	Prazo de Duração do Fundo	Prazo de Resgate	Liquidez	Volatilidade Atribuída ao Fundo pelo Administrador	Conceito da Volatilidade representada	Risco Mensal Período	Risco Mensal 12 MESES	Risco Anual do Período	Retorno Relativo ao Benchmark
FUNDO DE INVESTIMENTO CAIXA BRASIL 2030 II TÍTULOS PÚBLICOS RENDA FIXA	19.769.046/0001-06	CAIXA DTVM S/A	Renda Fixa	Fundos de Investimento - 100% Títulos Públicos SELIC - Art. 7º, I,"b"	IMA-B	R\$ 7.207.120,96	Indeterminado	D+2674	Longo Prazo	3	Risco Médio	2,49%	1,06%	8,62%	27,78%
FUNDO DE INVESTIMENTO CAIXA BRASIL 2030 III TÍTULOS PÚBLICOS RENDA FIXA	20.139.534/0001-00	CAIXA DTVM S/A	Renda Fixa	Fundos de Investimento - 100% Títulos Públicos SELIC - Art. 7º, I,"b"	IMA-B	R\$ 11.378.628,38	Indeterminado	D+2684	Longo Prazo	3	Risco Médio	2,53%	1,07%	8,77%	5,68%
FUNDO DE INVESTIMENTO EM COTAS DE FUNDOS DE INVESTIMENTO DE AÇÕES CAIXA AÇÕES MULTIGESTOR	30.668.224/0001-04	CAIXA DTVM S/A	Renda Variável	Fundos de Investimento em Ações - Art. 8º, I,"a"	IBOVESPA	R\$ 36.354.820,69	Indeterminado	D+25	Curto Prazo	4	Risco Alto	7,59%	6,00%	26,28%	-6,62%
CONSTÂNCIA FUNDAMENTO FIA	11.182.064/0001-77	CONSTÂNCIA INVESTIMENTOS LTDA	Renda Variável	Fundos de Investimento em Ações - Art. 8º, I,"a"	IBOVESPA	R\$ 56.731.491,80	Indeterminado	D +15	Curto Prazo	4	Risco Alto	5,97%	7,19%	20,69%	98,89%
FINACAP MAURITSSTAD FUNDO DE INVESTIMENTO EM AÇÕES	05.964.067/0001-60	FINACAP INVESTIMENTOS LTDA	Renda Variável	Fundos de Investimento em Ações - Art. 8º, I,"a"	IBOVESPA	R\$ 14.790.928,58	Indeterminado	D +3	Curto Prazo	4	Risco Alto	7,31%	5,19%	25,33%	129,43%
MONGERAL AEGON FI RENDA FIXA CRÉDITO PRIVADO LP	19.488.768/0001-84	MONGERAL AEGON INVESTIMENTOS LTDA	Renda Fixa	Fundos de Investimento em Renda Fixa - Crédito Privado - Art. 7º, V,"b"	CDI	R\$ 24.012.382,32	Indeterminado	D+1	Curto Prazo	2	Risco Baixo	0,82%	0,57%	2,85%	51,84%
OCCAM FIC FIA	11.628.883/0001.03	OCCAM BRASIL GESTÃO DE RECURSOS LTDA	Renda Variável	Fundos de Investimento em Ações - Art. 8º, I,"a"	IBOVESPA	R\$ 31.671.320,62	Indeterminado	D+15	Curto Prazo	4	Risco Alto	5,59%	5,52%	19,37%	184,88%
BRASIL FLORESTAL - FUNDO DE INVESTIMENTO EM PARTICIPAÇÕES MULTISTRATÉGIA	12.312.767/0001-35	QUELUZ GESTÃO DE RECURSOS FINANCEIROS LTDA	Fundos Estruturados	Fundos de Investimento em Participações (FIP) - Art. 10, II	IPCA+9,00%	R\$ 6.179.735,49	6 anos (2.190 Dias)	D+0	Curto Prazo	5	Risco Muito Alto	6,06%	0,01%	21,00%	-73,18%
BB RECEBÍVEIS IMOBILIÁRIOS FUNDO DE INVESTIMENTO IMOBILIÁRIO. FII	20.716.161/0001-93	RIO BRAVO INVESTIMENTOS LTDA	Fundos Imobiliários	Fundos de Investimento Imobiliário (FII) - Art. 11	IPCA + 6,9506%	R\$ 1.532.146,79	10 anos (3.650 Dias)	D+519	Médio Prazo	3	Risco Médio	6,12%	15,13%	21,21%	-80,78%
SINGULARE FUNDO DE INVESTIMENTO IMOBILIÁRIO	16.841.067/0001-99	SINGULARE CTVM S.A.	Fundos Imobiliários	Fundos de Investimento Imobiliário (FII) - Art. 11	IPCA+7,50%	R\$ 1.689.740,95	30/11/2028	D +3	Médio Prazo	3	Risco Médio	6,49%	2,09%	22,50%	36,27%
FUNDO DE INVESTIMENTO EM DIREITOS CREDITÓRIOS MULTISSETORIAL INVEST DUNAS LP (COTAS SÊNIOR)	13.633.964/0001-19	SINGULARE CTVM S.A.	Fundos Estruturados	Fundos de Investimento em Direitos Creditórios (FIDC) - Cota Sênior - Art. 7º, V,"a"	125% do DI	R\$ 10.045,07	10 anos (3.650 Dias)	D +1080	Médio Prazo	5	Risco Muito Alto	102,22%	9,90%	354,11%	-99,99%
TESOURO IPCA COM JUROS SEMESTRAIS (ANTIGA NTN-B 2045)-CÓDIGO: 10359219 (7604)	-	TESOURO NACIONAL	Renda Fixa	Títulos Públicos de Emissão do Tesouro Nacional - SELIC - Art. 7º, I,"a"	IPCA+7,0022999%	R\$ 37.353.195,00	Até o dia 15/05/2045	D +14760	Longo Prazo	1	Risco Muito Baixo	3,74%	1,05%	12,94%	39,45%
TESOURO IPCA COM JUROS SEMESTRAIS (ANTIGA NTN-B 2045)-CÓDIGO: 10359220 (7608)	-	TESOURO NACIONAL	Renda Fixa	Títulos Públicos de Emissão do Tesouro Nacional - SELIC - Art. 7º, I,"a"	IPCA+7,002655%	R\$ 80.305.858,30	Até o dia 15/05/2045	D +14760	Longo Prazo	1	Risco Muito Baixo	3,74%	1,05%	12,94%	6,37%
TESOURO IPCA COM JUROS SEMESTRAIS (ANTIGA NTN-B 2045)-CÓDIGO: 6650570 (7647)	-	TESOURO NACIONAL	Renda Fixa	Títulos Públicos de Emissão do Tesouro Nacional - SELIC - Art. 7º, I,"a"	IPCA+6,261127%	R\$ 40.584.882,00	Até o dia 15/05/2045	D +14760	Longo Prazo	1	Risco Muito Baixo	3,47%	1,19%	12,02%	143,23%
TESOURO IPCA COM JUROS SEMESTRAIS (ANTIGA NTN-B 2045)-CÓDIGO: 6650571 (7632)	-	TESOURO NACIONAL	Renda Fixa	Títulos Públicos de Emissão do Tesouro Nacional - SELIC - Art. 7º, I,"a"	IPCA+6,269771%	R\$ 40.544.515,00	Até o dia 15/05/2045	D +14760	Longo Prazo	1	Risco Muito Baixo	3,47%	1,21%	12,03%	47,59%
TESOURO IPCA COM JUROS SEMESTRAIS (NTN-B 2045-CÓDIGO: 15759224)	-	TESOURO NACIONAL	Renda Fixa	Títulos Públicos de Emissão do Tesouro Nacional - SELIC - Art. 7º, I,"a"	IPCA+4,86%	R\$ 47.957.676,81	Até o dia 15/05/2045	D +14760	Longo Prazo	1	Risco Muito Baixo	0,79%	0,50%	2,73%	-2,95%
TESOURO IPCA COM JUROS SEMESTRAIS (NTN-B 2045-CÓDIGO: 15759225)	-	TESOURO NACIONAL	Renda Fixa	Títulos Públicos de Emissão do Tesouro Nacional - SELIC - Art. 7º, I,"a"	IPCA+4,86%	R\$ 47.957.676,81	Até o dia 15/05/2045	D +14760	Longo Prazo	1	Risco Muito Baixo	0,79%	0,50%	2,73%	-2,95%
TESOURO IPCA COM JUROS SEMESTRAIS (NTN-B 2045-CÓDIGO: 15759226)	-	TESOURO NACIONAL	Renda Fixa	Títulos Públicos de Emissão do Tesouro Nacional - SELIC - Art. 7º, I,"a"	IPCA+4,86%	R\$ 47.957.676,81	Até o dia 15/05/2045	D +14760	Longo Prazo	1	Risco Muito Baixo	0,79%	0,50%	2,73%	-2,95%
TESOURO IPCA COM JUROS SEMESTRAIS (NTN-B 2045-CÓDIGO: 15788865)	-	TESOURO NACIONAL	Renda Fixa	Títulos Públicos de Emissão do Tesouro Nacional - SELIC - Art. 7º, I,"a"	IPCA+4,865%	R\$ 143.783.888,34	Até o dia 15/05/2045	D +14760	Longo Prazo	1	Risco Muito Baixo	0,79%	0,50%	2,73%	-2,96%



Documento Assinado Digitalmente por MARCONI MUZZILO PRES. DE PAIVA FILHO
 Acesse em: https://scc.ccv.br/sgpweb/validarDoc.aspx?codigo_documento:35107094490f4709b39cda019c45d43

FUNDO	CNPJ	Gestor	Tipo	Enquadramento Resol. 4.963/21	Benchmark	Saldo	Prazo de Duração do Fundo	Prazo de Resgate	Liquidez	Volatilidade Atribuída ao Fundo pelo Administrador	Conceito da Volatilidade representada	Risco Mensal Período	Risco Mensal 12 MESES	Risco Anual do Período	Retorno Relativo ao Benchmark
TESOURO IPCA COM JUROS SEMESTRAIS (NTN-B 2045-CÓDIGO: 15768666)	-	TESOURO NACIONAL	Renda Fixa	Títulos Públicos de Emissão do Tesouro Nacional - SELIC - Art. 7º, I,"a"	IPCA+4,865%	R\$ 95.855.925,56	Até o dia 15/05/2045	D +14760	Longo Prazo	1	Risco Muito Baixo	0,79%	0,50%	2,74%	-2,94%
TESOURO IPCA COM JUROS SEMESTRAIS (NTN-B 2040-CÓDIGO: 15836499)	-	TESOURO NACIONAL	Renda Fixa	Títulos Públicos de Emissão do Tesouro Nacional - SELIC - Art. 7º, I,"a"	IPCA+4,93%	R\$ 138.426.178,47	Até o dia 15/08/2040	D +14760	Longo Prazo	1	Risco Muito Baixo	0,50%	0,50%	1,73%	-0,45%
TESOURO IPCA COM JUROS SEMESTRAIS (NTN-B 2040-CÓDIGO: 15836500)	-	TESOURO NACIONAL	Renda Fixa	Títulos Públicos de Emissão do Tesouro Nacional - SELIC - Art. 7º, I,"a"	IPCA+4,94%	R\$ 46.092.141,54	Até o dia 15/08/2040	D +14760	Longo Prazo	1	Risco Muito Baixo	0,50%	0,50%	1,73%	-0,42%
TESOURO IPCA COM JUROS SEMESTRAIS (NTN-B 2040-CÓDIGO: 15860600)	-	TESOURO NACIONAL	Renda Fixa	Títulos Públicos de Emissão do Tesouro Nacional - SELIC - Art. 7º, I,"a"	IPCA+4,94%	R\$ 46.092.141,54	Até o dia 15/08/2040	D +14760	Longo Prazo	1	Risco Muito Baixo	0,50%	0,50%	1,73%	-0,42%
TESOURO IPCA COM JUROS SEMESTRAIS (NTN-B 2040-CÓDIGO: 15860602)	-	TESOURO NACIONAL	Renda Fixa	Títulos Públicos de Emissão do Tesouro Nacional - SELIC - Art. 7º, I,"a"	IPCA+4,94%	R\$ 23.046.070,77	Até o dia 15/08/2040	D +14760	Longo Prazo	1	Risco Muito Baixo	0,50%	0,50%	1,73%	-0,42%
TESOURO IPCA COM JUROS SEMESTRAIS (NTN-B 2040-CÓDIGO: 15860603)	-	TESOURO NACIONAL	Renda Fixa	Títulos Públicos de Emissão do Tesouro Nacional - SELIC - Art. 7º, I,"a"	IPCA+4,94%	R\$ 184.368.566,16	Até o dia 15/08/2040	D +14760	Longo Prazo	1	Risco Muito Baixo	0,49%	0,50%	1,69%	-1,09%
TESOURO IPCA COM JUROS SEMESTRAIS (NTN-B 2040-CÓDIGO: 15917043)	-	TESOURO NACIONAL	Renda Fixa	Títulos Públicos de Emissão do Tesouro Nacional - SELIC - Art. 7º, I,"a"	IPCA+5,00%	R\$ 53.121.207,11	Até o dia 15/08/2040	D +14760	Longo Prazo	1	Risco Muito Baixo	1,23%	1,31%	4,25%	-8,65%
TESOURO IPCA COM JUROS SEMESTRAIS (NTN-B 2040-CÓDIGO: 17223138)	-	TESOURO NACIONAL	Renda Fixa	Títulos Públicos de Emissão do Tesouro Nacional - SELIC - Art. 7º, I,"a"	IPCA+5,265%	R\$ 44.509.379,39	Até o dia 15/08/2040	D +14760	Longo Prazo	1	Risco Muito Baixo	1,26%	1,29%	4,35%	-7,80%
TESOURO IPCA COM JUROS SEMESTRAIS (NTN-B 2040-CÓDIGO: 17223139)	-	TESOURO NACIONAL	Renda Fixa	Títulos Públicos de Emissão do Tesouro Nacional - SELIC - Art. 7º, I,"a"	IPCA+5,265%	R\$ 133.528.138,17	Até o dia 15/08/2040	D +14760	Longo Prazo	1	Risco Muito Baixo	1,26%	1,29%	4,35%	-7,80%
TESOURO IPCA COM JUROS SEMESTRAIS (NTN-B 2040-CÓDIGO: 17223140)	-	TESOURO NACIONAL	Renda Fixa	Títulos Públicos de Emissão do Tesouro Nacional - SELIC - Art. 7º, I,"a"	IPCA+5,265%	R\$ 178.037.517,56	Até o dia 15/08/2040	D +14760	Longo Prazo	1	Risco Muito Baixo	1,26%	1,29%	4,35%	-7,80%
TESOURO IPCA COM JUROS SEMESTRAIS (NTN-B 2040-CÓDIGO: 17223141)	-	TESOURO NACIONAL	Renda Fixa	Títulos Públicos de Emissão do Tesouro Nacional - SELIC - Art. 7º, I,"a"	IPCA+5,265%	R\$ 44.485.624,49	Até o dia 15/08/2040	D +14760	Longo Prazo	1	Risco Muito Baixo	2,26%	1,29%	7,83%	-20,33%
TESOURO IPCA COM JUROS SEMESTRAIS (NTN-B 2045-CÓDIGO: 19447309)	-	TESOURO NACIONAL	Renda Fixa	Renda Fixa	IPCA+5,730%	R\$ 111.296.060,93	Até o dia 15/05/2045	D +14760	Longo Prazo	1	Risco Muito Baixo	1,16%	1,02%	4,02%	-7,88%
SOMMA BRASIL FUNDO DE INVESTIMENTO EM AÇÕES	14.550.994/0001-24	SOMMA INVESTIMENTOS S/A	Renda Variável	Fundos de Investimento em Ações - Art. 8º, I,"a"	IBOVESPA	R\$ 29.307.847,15	Indeterminado	D +3	Curto Prazo	4	Risco Alto	5,84%	6,06%	20,23%	-8,67%
BNB SOBERANO FUNDO DE INVESTIMENTO RENDA FIXA	30.568.193/0001-42	BANCO DO NORDESTE DO BRASIL S.A.	Renda Fixa	Fundos de Investimento - 100% Títulos Públicos SELIC - Art. 7º, I,"b"	CDI	R\$ 60.226.077,76	Indeterminado	D+0	Curto Prazo	1	Risco Muito Baixo	0,39%	0,28%	1,35%	9,80%
SOMMA TORINO FI RENDA FIXA CRÉDITO PRIVADO	28.206.220/0001-95	SOMMA INVESTIMENTOS S/A	Renda Fixa	Fundos de Investimento em Renda Fixa - Crédito Privado - Art. 7º, V,"b"	CDI	R\$ 10.082.818,87	Indeterminado	D +1	Curto Prazo	2	Risco Baixo	0,59%	0,48%	2,06%	18,47%
BB AÇÕES SELEÇÃO FATORIAL FUNDO DE INVESTIMENTO EM COTAS DE FUNDOS DE INVESTIMENTO	07.882.792/0001-14	BB DTVM (GRUPO BANCO DO BRASIL)	Renda Variável	Fundos de Investimento em Ações - Art. 8º, I,"a"	IBOVESPA	R\$ 47.878.241,33	Indeterminado	D+4	Curto Prazo	5	Risco Muito Alto	6,44%	5,78%	22,30%	126,15%
SUL AMERICA SELECTION FIC FIA	34.525.068/0001-06	SULAMÉRICA INVESTIMENTOS GESTORA DE RECURSOS S.A.	Renda Variável	Fundos de Investimento em Ações - Art. 8º, I,"a"	IVBX-2	R\$ 27.674.420,76	Indeterminado	D +30	Curto Prazo	5	Risco Muito Alto	11,05%	9,45%	38,27%	-12,05%
VINCI GAS DIVIDENDOS FUNDO DE INVESTIMENTO EM AÇÕES	07.488.106/0001-25	VINCI EQUITIES GESTORA DE RECURSOS LTDA (GRUPO VINCI PARTNERS)	Renda Variável	Fundos de Investimento em Ações - Art. 8º, I,"a"	IBOVESPA	R\$ 30.855.835,31	Indeterminado	D+3	Curto Prazo	5	Risco Muito Alto	4,74%	4,91%	16,40%	0,00%
FUNDO DE INVESTIMENTO EM COTAS DE FUNDOS DE INVESTIMENTO EM AÇÕES CAIXA VALOR DIVIDENDOS RPPS	15.154.441/0001-15	VINCI EQUITIES GESTORA DE RECURSOS LTDA (GRUPO VINCI PARTNERS)	Renda Variável	Fundos de Investimento em Ações - Art. 8º, I,"a"	IDIV	R\$ 69.349.858,39	Indeterminado	D+3	Curto Prazo	4	Risco Alto	5,10%	4,49%	17,66%	-10,30%
BB PREVIDENCIÁRIO RENDA FIXA IDKA2 TÍTULOS PÚBLICOS FUNDO DE INVESTIMENTO	13.322.205/0001-35	BB DTVM (GRUPO BANCO DO BRASIL)	Renda Fixa	Fundos de Investimento - 100% Títulos Públicos SELIC - Art. 7º, I,"b"	IDKA IPCA 2A	R\$ 72.533.542,17	Indeterminado	D+1	Curto Prazo	1	Risco Muito Baixo	0,80%	0,50%	2,77%	203,94%
CAIXA BRASIL IDIA IPCA 2A TÍTULOS PÚBLICOS RENDA FIXA LONGO PRAZO	14.386.926/0001-71	CAIXA DTVM S/A	Renda Fixa	Fundos de Investimento - 100% Títulos Públicos SELIC - Art. 7º, I,"b"	IDKA IPCA 2A	R\$ 129.267.586,74	Indeterminado	D+0	Curto Prazo	3	Risco Médio	0,80%	0,81%	2,78%	133,41%
XP INFLAÇÃO REFERENCIADO IPCA FUNDO DE INVESTIMENTO RENDA FIXA LONGO PRAZO	14.146.491/0001-98	XP VISTA ASSET MANAGEMENT LTDA	IPCA	Fundos de Investimento em Renda Fixa - Geral - Art. 7º, III,"a"	IPCA	R\$ 42.417.161,03	Indeterminado	D +5	Curto Prazo	4	Risco Alto	0,97%	0,97%	3,37%	15,82%
XP DIVIDENDOS FUNDO DE INVESTIMENTO DE AÇÕES	16.575.255/0001-12	XP GESTÃO DE RECURSOS LTDA	Renda Variável	Fundos de Investimento em Ações - Art. 8º, I,"a"	Sem benchmark	R\$ 20.994.941,35	Indeterminado	D +4	Curto Prazo	4	Risco Alto	5,73%	5,47%	19,84%	54,02%
TOTAL GERAL	07.749.668/0001-85	RECIPIEV	-	-	META	R\$ 2.882.206.177,91	-	Risco Ponderado da Carteira	-	1,88	-	1,87%	1,26%	6,46%	-48,46%
EXPLICAÇÕES DOS DADOS ESTATÍSTICOS															

5. RISCOS DE ADMINISTRADOR - GRUPO ECONÔMICO

ADMINISTRADORES DE RECURSOS	GRUPO ECONÔMICO DO ADMINISTRADOR DE RECURSOS	GESTORES DE RECURSOS		
		GESTOR	VALOR	% CARTEIRA
		BB DTVM (GRUPO BANCO DO BRASIL)	R\$ 177.088.041,56	6,14%
		RIO BRAVO INVESTIMENTOS LTDA	R\$ 1.532.146,79	0,05%
		TOTAL	R\$ 178.620.188,35	6,20%
		GESTOR	VALOR	% CARTEIRA
		CAIXA DTVM S/A	R\$ 243.538.121,26	8,45%
		VINCI EQUITIES GESTORA DE RECURSOS LTDA (GRUPO VINCI PARTNERS)	R\$ 69.349.858,39	2,41%
		TOTAL	R\$ 312.887.979,65	10,86%
		GESTOR	VALOR	% CARTEIRA
		TESOURO NACIONAL (CUSTÓDIA NO BANCO DO BRASIL) Valor na Curva	R\$ 1.585.304.320,76	55,00%
		TESOURO NACIONAL (CUSTÓDIA NO BANCO DO BRASIL) Valor à Mercado	R\$ 1.432.978.920,65	52,49%
		GESTOR	VALOR	% CARTEIRA
		BRAM - DTVM (GRUPO BRADESCO)	R\$ 386.390,70	0,01%
		BANCO BRADESCO S.A. (GRUPO BRADESCO)	R\$ 283.850.173,32	9,85%
		TOTAL	R\$ 284.236.564,02	9,86%
		GESTOR	VALOR	% CARTEIRA
		BRAM - DTVM (GRUPO BRADESCO)	R\$ 75.182.093,59	2,61%
		CONSTÂNCIA INVESTIMENTOS LTDA	R\$ 56.731.491,80	1,97%
		SULAMÉRICA INVESTIMENTOS GESTORA DE RECURSOS S.A.	R\$ 27.674.420,76	0,96%
		VINCI EQUITIES GESTORA DE RECURSOS LTDA (GRUPO VINCI PARTNERS)	R\$ 30.855.835,31	1,07%
		MONGERAL AEGON INVESTIMENTOS LTDA	R\$ 24.012.382,32	0,83%
		AZ QUEST INVESTIMENTOS LTDA	R\$ 50.144.465,53	1,74%
		SOMMA INVESTIMENTOS S/A	R\$ 39.390.666,02	1,37%
		FINACAP INVESTIMENTOS LTDA	R\$ 14.790.928,58	0,51%
		OCCAM BRASIL GESTÃO DE RECURSOS LTDA	R\$ 31.671.320,62	1,10%
		TOTAL	R\$ 350.453.604,55	12,16%
		GESTOR	VALOR	% CARTEIRA
		BANCO DO NORDESTE DO BRASIL S.A.	R\$ 60.226.077,76	2,09%
		XP VISTA ASSET MANAGEMENT LTDA	R\$ 42.417.161,03	1,47%
		XP GESTÃO DE RECURSOS LTDA	R\$ 20.994.941,35	0,73%
		TOTAL	R\$ 123.638.180,14	4,29%
		GESTOR	VALOR	% CARTEIRA
		QUELUZ GESTÃO DE RECURSOS FINANCEIROS LTDA	R\$ 6.179.735,49	0,21%
		TOTAL	R\$ 6.179.735,49	0,21%
		GESTOR	VALOR	% CARTEIRA
		BNP Paribas Asset Management Brasil (GRUPO BNP)	R\$ 39.185.818,94	1,36%
		TOTAL	R\$ 39.185.818,94	1,36%
		GESTOR	VALOR	% CARTEIRA
		SINGULARE CTVM S.A.	R\$ 1.699.786,02	0,06%
		TOTAL	R\$ 1.699.786,02	0,06%
		TOTAL GERAL DA CARTEIRA DE INVESTIMENTOS RECIPREV	Valor na Curva R\$ 2.882.206.177,91	100,00%
			Valor à Mercado R\$ 2.729.880.777,80	



Documento Assinado Digitalmente por: MARCONI MUZZIO PRES. DE PAIVA FILHO
 Acesse em: https://eccc.ce.gov.br/ppp/validarDoc.aspx Código do documento: 31107924194f479-b30c-ba019ac45da3



Documento Assinado Digitalmente por MARCONI MUZZIO PRES DE PAIVA FILHO
 Acesse em: <https://etce.ice-pe.gov.br/etp/validaDocumento.aspx?Codigo=documento:3f107924-f9df-4799-b3cc-ba0108-345dd3>

6. RISCO DE MERCADO E DE CRÉDITO DOS FUNDOS DE DIREITOS CREDITÓRIOS (FIDC) E FUNDOS DE INVESTIMENTOS EM PARTICIPAÇÃO (FIP)

6.1 FUNDOS DE DIREITOS CREDITÓRIOS (FIDC)

FUNDO	GESTOR	ADMINISTRADOR
FUNDO DE INVESTIMENTO EM DIREITOS CREDITÓRIOS MULTISSETORIAL INVEST DUNAS LP (COTAS SÊNIORES)	SINGULARE CTVM	SINGULARE CTVM

MOVIMENTAÇÕES JUNTO AO FUNDO DE INVESTIMENTOS DUNAS				
DATA	TIPO	VALOR	APR	
09/11/2016	APLICAÇÃO	-R\$ 5.000.000,00	APR 144 2016	
17/01/2017	APLICAÇÃO	-R\$ 2.000.000,00	APR 006 2017	
10/11/2017	RESGATE	R\$ 2.700.000,00	APR 134 e 155 2017	
14/11/2017	SOLICITADO RESGATE TOTAL, PORÉM, HOUIVE A SUSPENSÃO DE PAGAMENTO PELO ADMINISTRADOR	TOTAL	APR 160 2017	
12/12/2017	OFICIO SOLICITANDO EXPLICAÇÕES DO NÃO PAGAMENTO DO RESGATE SOLICITADO EM 14/11/2017	TOTAL	OFICIO 27A	
12/12/2017	RESPOSTA DA SOCOPA INFORMANDO SOBRE A SUSPENSÃO DOS RESGATES	-	E-mail	
31/01/2018	AMORTIZAÇÃO/JUROS	R\$ 426.621,02	APR 028 2018	
28/02/2018	AMORTIZAÇÃO/JUROS	R\$ 284.414,01	APR 057 2018	
29/03/2018	AMORTIZAÇÃO/JUROS	R\$ 101.805,69	APR 077 2018	
30/04/2018	AMORTIZAÇÃO/JUROS	R\$ 18.349,96	APR 104 2018	
30/05/2018	AMORTIZAÇÃO/JUROS	R\$ 19.176,57	APR 127 2018	
03/07/2018	AMORTIZAÇÃO/JUROS	R\$ 38.679,03	APR 155 2018	
02/08/2018	AMORTIZAÇÃO/JUROS	R\$ 38.158,86	APR 178 2018	
04/09/2018	AMORTIZAÇÃO/JUROS	R\$ 20.085,66	APR 201 2018	
05/10/2018	AMORTIZAÇÃO/JUROS	R\$ 24.744,02	APR 226 2018	
08/11/2018	AMORTIZAÇÃO/JUROS	R\$ 29.283,72	APR 249 2018	
05/12/2018	AMORTIZAÇÃO/JUROS	R\$ 13.355,60	APR 279 2018	
09/01/2019	AMORTIZAÇÃO/JUROS	R\$ 17.072,58	APR 003 2019	
07/02/2019	AMORTIZAÇÃO/JUROS	R\$ 24.730,98	APR 025 2019	
11/03/2019	AMORTIZAÇÃO/JUROS	R\$ 21.719,14	APR 047 2019	
05/04/2019	AMORTIZAÇÃO/JUROS	R\$ 3.340,30	APR 090 2019	
08/05/2019	AMORTIZAÇÃO/JUROS	R\$ 20.163,03	APR 120 2019	
10/06/2019	AMORTIZAÇÃO/JUROS	R\$ 12.601,11	APR 146 2019	
05/07/2019	AMORTIZAÇÃO/JUROS	R\$ 4.124,52	APR 162 2019	
05/08/2019	AMORTIZAÇÃO/JUROS	R\$ 5.716,27	APR 182 2019	
06/09/2019	AMORTIZAÇÃO/JUROS	R\$ 6.138,95	APR 202 2019	
07/10/2019	AMORTIZAÇÃO/JUROS	R\$ 6.941,86	APR 228 2019	
08/11/2019	AMORTIZAÇÃO/JUROS	R\$ 5.681,57	APR 248 2019	
05/02/2021	AMORTIZAÇÃO/JUROS	R\$ 4.600,75	APR 248 2019	
07/03/2022	AMORTIZAÇÃO/JUROS	R\$ 11.092,15	APR 33 2022	
	Valor RECEBIDO	R\$ 3.858.597,35		
	Valor a RECEBER	-R\$ 3.141.402,65	0,11% do total da carteira na curva	0,12% do total da carteira à mercado

DATA RELATÓRIO	EMPRESA DE RATING	TIPO RATING	CONCEITO
17/06/2016	Austin Ratings	AA-	Qualidade de crédito muito alta
08/09/2016	Liberum Ratings	A	Qualidade de crédito alta
01/10/2016	Liberum Ratings	A	Qualidade de crédito alta
18/11/2016	Austin Ratings	AA-	Qualidade de crédito muito alta
17/02/2017	Austin Ratings	BBB	Qualidade de crédito boa
23/02/2017	Liberum Ratings	BBB-	Qualidade de crédito boa
23/05/2017	Liberum Ratings	BBB-	Qualidade de crédito boa
15/08/2017	Austin Ratings	BBB	Qualidade de crédito boa
16/08/2017	Liberum Ratings	BBB-	Qualidade de crédito boa
09/11/2017	Liberum Ratings	BB	Qualidade de crédito regular
27/11/2017	Austin Ratings	BB-	Qualidade de crédito regular
16/01/2018	Liberum Ratings	B	Baixa capacidade para honrar compromissos
06/02/2018	Austin Ratings	CCC	Elevado risco de não honrar compromissos
26/02/2018	Liberum Ratings	B	Capacidade de pagamento fraca
19/06/2018	Austin Ratings	C	Default iminente

Acima os ratings de Qualidade de Crédito realizado por 2 empresas de rating: Austin Ratings e Liberum Ratings em que todos os ratings eram considerados bons, iniciando o declínio do rating a partir de 09/11/2017, quando o fundo já havia suspenso os resgates.

O Fundo Previdenciário RECIPREV têm boa experiência de investimentos em Fundos de Direitos Creditórios (FIDC), tendo realizado investimentos em 10 FIDCs, correspondente a um total de R\$ 37.800.000,00. Todos foram liquidados sem problemas e com excelentes retornos, restando apenas o FIDC Dunas. Demonstra que o produto é bom. Inclusive, o próprio Dunas possuía bom comportamento e existência superior a 5 anos. No entanto, a empresa contratada pelo Administrador SINGULARE CTVM que foi a Dunas, com base nos documentos demonstrados pelo Administrador do Fundo e nas ações ingressadas na Justiça Cível e Criminal, indicam que ocorreu fraude praticado pela Dunas. Os RPPS, inclusive a RECIPREV, através do advogado que representa os RPPS ingressou com processo administrativo junto a Comissão de Valores Mobiliários em 13/11/2020, protocolo: SCW104347805, Nº do Recebimento 8141180. Também ingressou com ação junto ao TRIBUNAL DE JUSTIÇA DO ESTADO DE SÃO PAULO PODER JUDICIÁRIO em 19/11/2020. Processo: 10109424620208260011, em julho de 2022, houve o protesto das instituições gestora, administradora etc.

6.2 FUNDOS DE INVESTIMENTOS EM PARTICIPAÇÃO (FIP)

A seguir o Fundo de Investimento em Participação (FIP). Trata-se de um segmento de investimento muito utilizado nas economias do mundo que apresentam juros baixo e mercado secundário muito efetivo. Trata-se de investimento em empresas de forma geral. Possuem volatilidades decorrentes da liquidez e de mercado, entre outros, e em especial do crescimento econômico do País, que podem indicar ou não o crescimento dos negócios e consequentemente das empresas. O FIP Brasil Florestal está em processo de liquidação, sendo já vendido, e as parcelas de recebimentos irão ocorrer no período de até 10 anos.

NOME DO FUNDO	CNPJ	GESTOR	ADMINISTRADOR	SALDO
BRASIL FLORESTAL - FUNDO DE INVESTIMENTO EM PARTICIPAÇÕES MULTISTRATÉGIA	12.312.767/0001-35	QUELUZ GESTÃO DE RECURSOS FINANCEIROS LTDA	BNY MELLON SERVIÇOS FINANCEIROS DTVM S.A.	R\$ 6.179.735,49
TOTAL				R\$ 6.179.735,49
% CARTEIRA				% Total Carteira pela curva de juros 0,23% % Total Carteira à mercado

7. PROVISÕES PARA PERDAS FUTURAS

Para dar o maior conforto financeiro e atuarial para a carteira de investimentos do Fundo Previdenciário RECIPIREV, implantou-se a provisão para perdas futuras de investimentos, em razão da redução dos juros, e a necessidade de maior risco na carteira com vistas ao atingimento da meta de rendimentos. Estando, inclusive, previsto no *Manual de Contabilidade Aplicada aos Regimes de Previdência Social do Ministério da Previdência Social – Secretaria de Políticas de Previdência Social – Departamento dos Regimes de Previdência no Serviço Público - 1ª edição, 2009, Pág. 117 a seguir transcrito: " 5.6.3 Provisões para Perdas em Investimentos - Os investimentos podem estar sujeitos a perdas, totais ou parciais, decorrentes de inatividade, falência ou concordata de uma empresa investida; desvalorização permanente de quotas ou ações; abandono de projetos de investimentos já concretizados, entre outros. Com o objetivo de suportar eventuais aplicações ou investimentos malsucedidos, poderá ser constituída pela unidade gestora do RPPS uma provisão para perdas de investimentos, a ser constituída dessa provisão para perdas em investimentos encontra-se respaldada no Princípio Contábil da Prudência, segundo o qual se devem manter os menores valores para o ativo, ajustando-se, para menos, os valores de transações com o mundo exterior, que trazem em si o risco de um eventual não-recebimento. Na administração pública, a provisão para perdas em investimentos é uma variação passiva, de natureza devedora, afetando, portanto, negativamente o resultado do exercício, no momento de sua constituição. Se a perda prevista for consumada, a provisão será utilizada. Caso contrário, no encerramento do exercício, efetuar-se-á a reversão dos valores não utilizados como variação ativa, o que afetará o resultado positivamente. A recomendação é que a provisão para perdas em investimentos seja constituída uma vez por ano, no mês de encerramento do exercício, e que seja ajustada anualmente, de acordo com a nova necessidade de provisão, complementando-se ou revertendo-se seus valores. O cálculo do montante da provisão para perdas em investimentos será constituída deverá considerar o risco envolvido na carteira de investimentos da unidade gestora do RPPS. Segundo a NBC T 4 – Da Avaliação Patrimonial, do Conselho Federal de Contabilidade, as provisões para perdas no valor dos investimentos são constituídas com base em perdas potenciais. Quando efetivada a perda, naqueles casos em que o investimento for considerado irrecuperável, o ordenador de despesa deverá autorizar a baixa da provisão, apresentando os esclarecimentos necessários, em notas explicativas, às demonstrações contábeis dos RPPS."*

Ante o exposto, com base nos cálculos de riscos mensais do Relatório de Riscos definiu-se o percentual de 0,17% sobre o saldo da carteira à marcada à mercado do último dia do ano

Valor da provisão para perdas futuras de investimento R\$ 4.640.797,32

8. RISCO DE CRÉDITO

Para mensuração e controle do risco de crédito nos utilizamos dos Ratings de Qualidade de Gestão atribuído ao Gestor, bem como do rating de crédito do fundo de investimentos. O gestor deve possuir rating no mínimo B+ e os papéis do fundo rating bom, com acompanhamento trimestral dos relatórios de rating do fundo. Além das medidas citadas, também é feita análise da carteira do fundo.

Adotamos os limites e condições estabelecidos na Resolução CMN Nº 4.963/2021, quanto aos fundos de investimentos e as instituições, com vistas a se evitar risco de crédito.

9. RISCO DE CONTRAPARTE; RISCO OPERACIONAL e LEGAL

Adotamos critério rigoroso, definidos no site da RECIPIREV:

- a) Quanto ao credenciamento de Instituições Gestoras, Administradores, Distribuidores e Corretoras;
 - b) Processo de custodiantes;
 - c) Processo de Corretoras para compra e venda de títulos públicos;
 - d) Utilização de rating de qualidade de gestão dos gestores de investimentos;
 - e) Processo de atualização anual de credenciamento das instituições;
 - f) Limites de investimentos por Gestor, Administrador e fundos de investimentos.

- a) Quanto ao credenciamento de Instituições Gestoras, Administradores, Distribuidores e Corretoras; b) Processo de custodiantes;
 - c) Processo de Corretoras para compra e venda de títulos públicos;
 - d) Utilização de rating de qualidade de gestão dos gestores de investimentos;
 - e) Processo de atualização anual de credenciamento das instituições;
 - f) Limites de investimentos por Gestor, Administrador e fundos de investimentos.

10. FUNDOS DESENGUADRADOS DA CARTEIRA DE INVESTIMENTOS DO FUNDO PREVIDENCIÁRIO RECIPIREV - RESOLUÇÃO CMN 4.604/2017 (RISCO LEGAL)

Somos notificados de forma automática através de email mensal e no DAIR após a transmissão do mesmo. Respondemos, mensalmente, NO DAIR sendo devidamente acatado pela Secretaria de Previdência, tendo em vista que quando da realização dos referidos investimentos, há época da RESOLUÇÃO CMN 3.922/2010, foram todos realizados em conformidade com a referida resolução.

FUNDO	MOTIVO DO DESENGUADRAMENTO	% Participação
FUNDO DE INVESTIMENTO EM DIREITOS CREDITÓRIOS MULTISSETORIAL INVEST DUNAS LP (COTAS SÊNIORES)	Participação % no PL do fundo superior a 5%	14,22%
SINGULARE FUNDO DE INVESTIMENTO IMOBILIÁRIO	Participação % no PL do fundo superior a 5%	21,88%

11. FUNDOS DESENGUADRADOS DA CARTEIRA DE INVESTIMENTOS DO FUNDO PREVIDENCIÁRIO RECIPIREV - RESOLUÇÃO CMN 4.695/2018 (RISCO LEGAL)

FUNDO	GESTOR	ADMINISTRADOR	VALOR	MOTIVO
BRASIL FLORESTAL - FUNDO DE INVESTIMENTO EM PARTICIPAÇÕES MULTISTRATÉGIA	QUELUZ GESTÃO DE RECURSOS FINANCEIROS LTDA	BNY MELLON SERVIÇOS FINANCEIROS DTVM S.A.	R\$ 6.179.735,49	Gestor e Administrador sem Comitê de Auditoria e Comitê de Riscos, obrigados, pelo BACEN
SINGULARE FUNDO DE INVESTIMENTO IMOBILIÁRIO	SINGULARE CTVM	SINGULARE CTVM	R\$ 1.689.740,95	Gestor e Administrador sem Comitê de Auditoria e Comitê de Riscos, obrigados, pelo BACEN
FUNDO DE INVESTIMENTO EM DIREITOS CREDITÓRIOS MULTISSETORIAL INVEST DUNAS LP (COTAS SÊNIORES)	SINGULARE CTVM	SINGULARE CTVM	R\$ 10.045,07	Gestor e Administrador sem Comitê de Auditoria e Comitê de Riscos, obrigados, pelo BACEN
TOTAL			R\$ 7.879.521,50	

O Ofício Circular Conjunto nº 3/2019/CVM/SIN/SPREV, de 8 de fevereiro de 2019, constante do site: http://sa.previdencia.gov.br/site/2019/02/Oficio-Circular-CVM-SIN-SPREV-03_2019.pdf, explica que apesar dos desengendramentos, não há a necessidade de se fazer resgates dos fundos. Exceto, se de interesse do RPPS. De outra, também, não podemos efetuar nenhuma aplicação nos mesmos até enquanto perdurar a ocorrência. Caso ocorra alteração do gestor ou administrador dos referidos fundos para novos gestores ou administradores com Comitê de Auditoria e Riscos, obrigatórios pelo BACEN, ai sim, podemos efetuar novas aplicações.

Documento Assinado Digitalmente por: MARCONI MUZZIO Pires DE PAIVA FILHO
 Assinado em: https://petic.ice.pe.gov.br/epp/validaDoc.seam Código do documento: 3f107924f94f4799b50c-b019c45da3



12. IMPACTOS DE LIMITES DO ADMINISTRADOR E GESTOR DE INVESTIMENTOS

Administrador	Máximo que o RPPS pode possuir por administrador ou grupo econômico de administradores é 5% sob o volume de Administração ANBIMA e o administrador ou grupo econômico do Administrador não pode possuir superior a 50% sob o volume de administração ANBIMA somente com RPPS.
Gestor	Máximo que o RPPS pode possuir por gestor ou grupo econômico de gestores é 5% sob o volume de Gestão ANBIMA.
Fundos; Máximo por fundo: 20% do PL da Carteira.	Não temos nenhum fundo na carteira de investimentos RECIPREV com 20% do PL da carteira.

Documento assinado digitalmente por MARCONI MIZIATO PRES DE PAIVA FILHO
 Acesso em: http://www.tcepe.gov.br/ppp/validaDoc.sesam Código do documento: 3f107924-f9df-4799-b30c-ba019ac45d43

VOLUME DE APLICAÇÕES POR GESTOR

VOLUME DE APLICAÇÕES POR ADMINISTRADOR

GESTOR	VALOR APLICADO	% CARTEIRA	% Máximo Permitido	Percentual do Volume de Recursos Reciprev em relação ao Volume ANBIMA de Gestão
AZ QUEST INVESTIMENTOS LTDA	R\$ 50.144.465,53	1,74%	Máximo permitido 5,00% do volume de gestão ANBIMA	0,21%
BB DTVM (GRUPO BANCO DO BRASIL)	R\$ 177.088.041,56	6,14%		0,01%
BANCO DO NORDESTE DO BRASIL S.A.	R\$ 60.226.077,76	2,09%		0,65%
BNP Paribas Asset Management Brasil (GRUPO BNP)	R\$ 39.185.818,94	1,36%		0,07%
BRAM - DTVM (GRUPO BRADESCO)	R\$ 75.568.484,29	2,62%		0,01%
BANCO BRADESCO S.A. (GRUPO BRADESCO)	R\$ 283.850.173,32	9,85%		0,05%
CAIXA DTVM S/A	R\$ 243.538.121,26	8,45%		0,05%
CONSTÂNCIA INVESTIMENTOS LTDA	R\$ 56.731.491,80	1,97%		3,37%
FINACAP INVESTIMENTOS LTDA	R\$ 14.790.928,58	0,51%		1,75%
MONGERAL AEGON INVESTIMENTOS LTDA	R\$ 24.012.382,32	0,83%		0,22%
OCCAM BRASIL GESTÃO DE RECURSOS LTDA	R\$ 31.671.320,62	1,10%		0,31%
QUELUZ GESTÃO DE RECURSOS FINANCEIROS LTDA	R\$ 6.179.735,49	0,21%		6,94%
RIO BRAVO INVESTIMENTOS LTDA	R\$ 1.532.146,79	0,05%		0,02%
SINGULARE CTVM S.A.	R\$ 1.699.786,02	0,06%		0,04%
SOMMA INVESTIMENTOS S/A	R\$ 39.390.666,02	1,37%		0,71%
SULAMÉRICA INVESTIMENTOS GESTORA DE RECURSOS S.A.	R\$ 27.674.420,76	0,96%		0,08%
VINCI EQUITIES GESTORA DE RECURSOS LTDA (GRUPO VINCI PARTNERS)	R\$ 100.205.693,70	3,48%		0,21%
XP VISTA ASSET MANAGEMENT LTDA	R\$ 42.417.161,03	1,47%		0,01%
XP GESTÃO DE RECURSOS LTDA	R\$ 20.994.941,35	0,73%		0,01%
TESOURO NACIONAL	R\$ 1.585.304.320,76	55,00%		
TOTAL	R\$ 2.882.206.177,91	100,00%		

ADMINISTRADOR	VALOR APLICADO	% CARTEIRA	% Máximo Permitido	% Máximo Permitido	Percentual do Volume de Recursos Reciprev em relação ao Volume ANBIMA de ADMINISTRAÇÃO	Percentual do Volume de Recursos Reciprev em relação ao Volume ANBIMA de ADMINISTRAÇÃO
BANCO BNP PARIBAS BRASIL S.A. (GRUPO BNP)	R\$ 39.185.818,94	1,36%	Máximo permitido 5,00% do volume de Administração o ANBIMA	Máximo permitido de todos os RPPS 50,00% do volume de Administração o ANBIMA	0,05%	1,11%
BANCO BRADESCO S.A. (GRUPO BRADESCO)	R\$ 634.690.168,57	22,02%			0,12%	1,11%
BB DTVM (GRUPO BANCO DO BRASIL)	R\$ 178.620.188,35	6,20%			0,01%	5,53%
BNY MELLON SERVIÇOS FINANCEIROS DTVM S.A.	R\$ 6.179.735,49	0,21%			0,00%	0,00%
CAIXA ECONOMICA FEDERAL	R\$ 312.887.979,65	10,86%			0,05%	11,11%
SANTANDER CACEIS BRASIL DTVM	R\$ 123.638.180,14	4,29%			0,00%	1,11%
SINGULARE CTVM S.A.	R\$ 1.699.786,02	0,06%			0,00%	0,00%
TESOURO NACIONAL	R\$ 1.585.304.320,76	55,00%				
R\$ -	R\$ 2.882.206.177,91	100,00%				

14. DADOS RELATIVOS AO CREDENCIAMENTO DAS INSTITUIÇÕES

CONTROLE DE CREDENCIAMENTOS



Documento Assinado Digitalmente por: MARCONI MUZZIO PRES DE PAIVA FILHO
 Acesse em: <https://ecccitec.pe.gov.br/ppp/validaDoc.seam> Código do documento: 3f107924-f94f-4799-b3fc-ba01pac45da3

GESTOR DE INVESTIMENTOS	CNPJ	DATA CREDENCIAMENTO	DATA RENOVAÇÃO	OBSERVAÇÃO	AÇÃO
AZ QUEST INVESTIMENTOS LTDA	04.506.394/0001-05	19/08/2021	19/08/2023		0
BB DTVM (GRUPO BANCO DO BRASIL)	30.822.936/0001-69	31/08/2021	31/08/2023		0
BANCO DO NORDESTE DO BRASIL S.A.	07.237.373/0001-20	14/04/2022	13/04/2024		0
BNP PARIBAS ASSET MANAGEMENT BRASIL (GRUPO BNP)	02.562.663/0001-25	31/08/2021	31/08/2023		0
BRAM - DTVM (GRUPO BRADESCO)	62.375.134/0001-44	06/09/2021	06/09/2023		0
BANCO BRADESCO S.A. (GRUPO BRADESCO)	60.746.948/0001-12	06/09/2021	06/09/2023		0
CAIXA DTVM S/A	42.040.639/0001-40	17/10/2022	12/08/2023		0
CONSTÂNCIA INVESTIMENTOS LTDA	10.626.543/0001-72	17/10/2022	12/08/2023		0
FINACAP INVESTIMENTOS LTDA	01.294.929/0001-33	11/11/2021	11/11/2023		0
ICATU VANGUARDA GESTÃO DE RECURSOS LTDA	68.622.174/0001-20	01/09/2022	31/08/2024		0
MONGERAL AEGON INVESTIMENTOS LTDA	16.500.294/0001-50	27/08/2021	27/08/2023		0
OCCAM BRASIL GESTÃO DE RECURSOS LTDA	11.628.883/0001-03	11/04/2022	10/04/2024		0
QUELUZ GESTÃO DE RECURSOS FINANCEIROS LTDA	07.250.864/0001-00	18/08/2021	18/08/2023		0
RIO BRAVO INVESTIMENTOS LTDA	03.864.607/0001-08	27/08/2021	27/08/2023		0
SINGULARE CTVM S.A.	62.285.390/0001-40	25/08/2021	25/08/2023		0
SULAMÉRICA INVESTIMENTOS GESTORA DE RECURSOS S.A.	21.813.291/0001-07	23/08/2021	23/08/2023		0
VINCI EQUITIES GESTORA DE RECURSOS LTDA (GRUPO VINCI PARTNERS)	10.917.835/0001-64	18/08/2021	18/08/2023		0
XP VISTA ASSET MANAGEMENT LTDA	16.789.525/0001-98	07/07/2022	06/07/2024		0
XP GESTÃO DE RECURSOS LTDA (GRUPO XP)	07.625.200/0001-89	20/08/2021	20/08/2023		0

ADMINISTRADOR DE INVESTIMENTOS	CNPJ	DATA CREDENCIAMENTO	DATA RENOVAÇÃO	OBSERVAÇÃO	AÇÃO
BANCO BNP PARIBAS BRASIL S.A. (GRUPO BNP)	01.522.368/0001-82	21/03/2022	20/03/2024		0
BANCO BRADESCO S.A. (GRUPO BRADESCO)	60.746.948/0001-12	06/09/2021	06/09/2023		0
BB DTVM (GRUPO BANCO DO BRASIL)	30.822.936/0001-69	31/08/2021	31/08/2023		0
BEM - DTVM LTDA (GRUPO BRADESCO)	00.066.670/0001-00	06/09/2021	06/09/2023		0
BNY MELLON SERVIÇOS FINANCEIROS DTVM S.A.	02.201.501/0001-61	13/09/2021	13/09/2023		0
CAIXA ECONOMICA FEDERAL	00.360.305/0001-04	16/08/2021	16/08/2023		0
SANTANDER CACEIS BRASIL DTVM	62.318.407/0001-19	14/04/2022	13/04/2024		0
SINGULARE CTVM S.A.	62.285.390/0001-40	25/08/2021	25/08/2023		0

DISTRIBUIDOR	CNPJ	DATA CREDENCIAMENTO	DATA RENOVAÇÃO	OBSERVAÇÃO	AÇÃO
BANCO DO BRASIL S.A. (GRUPO BANCO DO BRASIL)	00.000.000/0001-91	19/08/2021	19/08/2023		0
GRID AGENTE AUTONOMO DE INVESTIMENTO LTDA	17.203.539/0001-40	25/03/2022	24/03/2024		0
MAGNA – AGENTE AUTÔNOMO DE INVESTIMENTOS S/S LTDA	13.426.885/0001-37	07/10/2020	18/08/2023		0
PERFORME AGENTE AUTÔNOMO DE INVESTIMENTOS EIRELI	10.819.611/0001-10	18/08/2021	18/08/2023		0
PRIVATIZA AGENTES AUTÔNOMOS DE INVESTIMENTOS LTDA	00.840.515/0001-08	19/08/2021	19/08/2023		0
SINGULARE CTVM S.A.	62.285.390/0001-40	25/08/2021	25/08/2023		0



Documento Assinado Digitalmente por: MARCONI MUZZO PARES DE PAIVA FILHO
 Acesse em: <https://eic.ice.pe.gov.br/ppp/validaDoc/seam/Codigo-do-documento:3f107924-f94f-4799-b30c-ba019ac45d43>

RATINGS

GESTOR DE INVESTIMENTOS	AGÊNCIA DE RATING	NOTA	DATA	VENCIMENTO DO RATING	TIPO DO RATING	AÇÃO	TOTAL
AZ QUEST INVESTIMENTOS LTDA	Moody's	MQ1	22/06/2022	22/06/2023	Excelente		R\$ 50.144.465,53
BB DTVM (GRUPO BANCO DO BRASIL)	Moody's	MQ1	16/05/2022	16/05/2023	Excelente		R\$ 088.041,56
BANCO DO NORDESTE DO BRASIL S.A.	Moody's	AA.br	01/05/2022	01/05/2023	Alta qualidade	COBRAR NOVO RATING	R\$ 226.077,76
BNP PARIBAS ASSET MANAGEMENT BRASIL (GRUPO BNP)	Fitch Ratings	Excelente	13/01/2023	13/01/2024	Excelente		R\$ 185.818,94
BRAM - DTVM (GRUPO BRADESCO)	Standard&Poor's	AMP-1	30/11/2022	30/11/2023	Excelente		R\$ 568.484,29
BANCO BRADESCO S.A. (GRUPO BRADESCO)	Standard&Poor's	brAAA	12/11/2022	12/11/2023	Capacidade extremamente forte para cumprir os compromissos financeiros		R\$ -
BRPP GESTÃO DE P. EST. LTDA (GRUPO BRASIL PLURAL)	Austing Rating	QG 2	11/07/2022	31/01/2023	Muito bom	COBRAR NOVO RATING	R\$ -
CAIXA DTVM S/A	Fitch Ratings	Excelente	09/12/2022	09/12/2023	Excelente		R\$ 538.121,26
CONSTÂNCIA INVESTIMENTOS LTDA	Austing Rating	QG 2-	13/09/2022	31/08/2023	Muito bom		R\$ 731.491,80
FINACAP INVESTIMENTOS LTDA	SR Ratings	G2-Sr	12/12/2022	12/11/2023	Muito bom		R\$ 790.928,58
ICATU VANGUARDA GESTÃO DE RECURSOS LTDA	Moody's	MQ1	29/07/2022	29/07/2023	Excelente		R\$ -
MONGERAL AEGON INVESTIMENTOS LTDA	SR Ratings	G2-Sr	12/12/2022	12/11/2023	Muito bom		R\$ 012.382,32
OCCAM BRASIL GESTÃO DE RECURSOS LTDA	Moody's	MQ2	09/09/2022	09/09/2023	Muito bom		R\$ 671.320,62
QUELUZ GESTÃO DE RECURSOS FINANCEIROS LTDA	Fitch Ratings	Forte	06/06/2022	06/06/2023	Muito bom		R\$ 179.735,49
RIO BRAVO INVESTIMENTOS LTDA	Austing Rating	QG 3+	03/03/2022	31/01/2023	Bom	COBRAR NOVO RATING	R\$ 532.146,79
SINGULARE CTVM S.A.	Standard&Poor's	AMP-2	12/12/2022	12/12/2023	Muito bom		R\$ 699.786,02
SOMMA INVESTIMENTOS S/A	Austing Rating	QG 3	20/10/2020	31/10/2021	Bom	COBRAR NOVO RATING	R\$ 390.666,02
SULAMÉRICA INVESTIMENTOS GESTORA DE RECURSOS S.A.	Austing Rating	QG 3+	01/06/2022	30/04/2023	Bom	COBRAR NOVO RATING	R\$ 674.420,76
VINCI EQUITIES GESTORA DE RECURSOS LTDA (GRUPO VINCI PARTNERS)	Standard&Poor's	AMP-1	17/08/2022	17/08/2023	Excelente		R\$ 205.693,70
XP VISTA ASSET MANAGEMENT LTDA	Moody's	MQ1	29/06/2021	19/06/2023	Excelente		R\$ 417.161,03
XP GESTÃO DE RECURSOS LTDA (GRUPO XP)	Moody's	MQ1	28/11/2022	28/11/2023	Excelente	0	R\$ -
							R\$ 952.056.742,48

16. RISCO DE IMAGEM

Através da gestão dos diversos riscos já mencionados, utilizamos o site da RECIPREV para disponibilização do máximo de informações dos investimentos. Buscamos, o máximo de transparência dos dados, com vistas a melhor compreensão da sociedade das ações e procedimentos que estão sendo tomados pela Autarquia Municipal de Previdência e Assistência à Saúde dos Servidores – RECIPREV

PARECER GERÊNCIA DE INVESTIMENTOS

Este é o relatório mensal de Riscos Mensais da Carteira de Investimentos do Fundo Previdência Reciprev em conformidade com a Portaria RECIPREV N. 203 de 13/02/2019 e Política de Riscos. A carteira de investimentos do Fundo Previdenciário RECIPREV não possui nenhum desenquadramento quanto:

- a) ao percentual máximo que devemos ter em cada fundo de investimentos, exceto os 3 casos apontados neste relatório, mas que foram realizados em conformidade com a legislação da época;
- b) ao percentual máximo de cada fundo em relação ao total de investimentos da carteira, que não possuímos nenhum fundo nesta condição;
- c) totalmente atendimento da Política de Investimentos;
- d) totalmente atendimento dos percentuais de Gestores e Administradores;
- e) totalmente atendimento de Gestores e Administradores com relação a Resolução 4.695/2018, exceto os 4 casos apontados neste relatório, mas que foram realizados em conformidade com a legislação da época;

Adotamos os limites e condições estabelecidos na Resolução CMN Nº 4.963/2021, quanto aos fundos de investimentos e as instituições, com vistas a se evitar risco de imagem. Submetemos o relatório ao Comitê de Riscos de Investimentos da Autarquia Municipal de Previdência e Assistência à Saúde

José Marcos Alves de Barros

Marco Aurélio Correia Pinheiro

Gustavo Lins Dourado

Gerente de Investimentos

Chefe de Divisão de Investimentos

Equipe Investimentos

PARECER DO COMITÊ DE RISCOS DA AUTARQUIA MUNICIPAL DE PREVIDÊNCIA E ASSISTÊNCIA À SAÚDE DOS SERVIDORES (RECIPREV)

Concordamos com as informações do presente relatório.

Manoel Carneiro Soares Cardoso
Diretor Presidente

Francisco Canindé Antunes Furtado Junior
Diretor Vice-Presidente

José Marcos Alves de Barros
Gerente de Investimentos

Marco Aurélio Correia Pinheiro
Chefe de Divisão de Investimentos

Gustavo Lins Dourado
Equipe Investimentos

Rebeca de Souza Alves
Chefe da Área de Controles Internos

Originais assinados e arquivados na Reciprev

Recife (PE), 11 de abril de 2023



Documento Assinado Digitalmente por: MARCONI MUZZIO Pires DE PAIVA FILHO
Acesse em: <https://etce.tce.pe.gov.br/epp/validaDoc.seam> Código do documento: 3f1f07924-f9df-4799-b3bc-ba019ac45da3





RELATÓRIO DE RISCOS MENSAL E ACUMULADO ANUAL DOS INVESTIMENTOS DA CARTEIRA DE INVESTIMENTOS DO FUNDO PREVIDENCIÁRIO RECIPREV (CONTEMPLA OS RELATÓRIOS TRIMESTRAIS)

Documento Assinado Digitalmente por MARCONI MUIZZIO PRESIDENTE DE PAIVA FILHO
Acesse em: https://etecfcp.gov.br/epi/validaDoc.aspx?codigo_documento=28107924&pdf=4799-b30c-ba019ac45da3

DATA 28/04/2023

1. RISCOS DE MERCADO

FUNDO	CNPJ	Gestor	Tipo	Enquadramento Resol. 4.963/21	Benchmark	Saldo	Prazo de Duração do Fundo	Prazo de Resgate	Liquidez	Volatilidade Atribuída ao Fundo pelo Administrador	Conceito da Volatilidade representada	Risco Mensal Período	Risco Mensal 12 MESES	Risco Anual do Período	Retorno Relativo ao Benchmark	VAR HISTÓRICA (95%) PAR 12 MESES (95%)
AZ QUEST SMALL MID CAPS FUNDO DE INVESTIMENTO EM COTAS DE FUNDOS DE INVESTIMENTO DE AÇÕES	11.392.165/0001-72	AZ QUEST INVESTIMENTOS LTDA	Renda Variável	Fundos de Investimento em Ações - Art. 8º, I, "a"	Índice Small Cap	R\$ 51.022.711,41	Indeterminado	D+29	Curto Prazo	5	Risco Muito Alto	5,88%	5,99%	20,35%	-10,29%	10,57%
BB PREVIDENCIÁRIO RENDA FIXA FLUXO FUNDO DE INVESTIMENTO EM COTAS DE FUNDOS DE INVESTIMENTO	13.077.415/0001-05	BB DTVM (GRUPO BANCO DO BRASIL)	Renda Fixa	Fundos de Investimento em Renda Fixa - Geral - Art. 7º, III, "a"	CDI	R\$ 4.062.616,87	Indeterminado	D+0	Curto Prazo	2	Risco Baixo	0,33%	0,08%	1,15%	-10,84%	1,16%
BB PREVIDENCIÁRIO RENDA FIXA TÍTULOS PÚBLICOS IPCA III FUNDO DE INVESTIMENTO	19.303.795/0001-35	BB DTVM (GRUPO BANCO DO BRASIL)	Renda Fixa	Fundos de Investimento - 100% Títulos Públicos SELIC - Art. 7º, I, "b"	IPCA + 6,00%	R\$ 16.882.364,94	Indeterminado	D+461	Longo Prazo	5	Risco Muito Alto	0,82%	0,71%	2,85%	-10,50%	2,85%
BB PREVIDENCIÁRIO RENDA FIXA TÍTULOS PÚBLICOS IPCA FUNDO DE INVESTIMENTO	15.486.093/0001-83	BB DTVM (GRUPO BANCO DO BRASIL)	Renda Fixa	Fundos de Investimento - 100% Títulos Públicos SELIC - Art. 7º, I, "b"	IPCA + 6,00%	R\$ 27.637.003,78	Indeterminado	D+4	Curto Prazo	4	Risco Alto	1,39%	0,67%	4,80%	-18,64%	3,86%
BB PREVIDENCIÁRIO RENDA FIXA TÍTULOS PÚBLICOS IPCA VI FUNDO DE INVESTIMENTO	19.523.306/0001-50	BB DTVM (GRUPO BANCO DO BRASIL)	Renda Fixa	Fundos de Investimento - 100% Títulos Públicos SELIC - Art. 7º, I, "b"	IMA-B	R\$ 10.987.853,09	Indeterminado	D+461	Médio Prazo	4	Risco Alto	1,30%	0,71%	4,51%	74,96%	3,86%
BNP PARIBAS ACTION FIC FI AÇÕES	12.239.939/0001-92	BNP Paribas Asset Management Brasil (GRUPO BNP)	Renda Variável	Fundos de Investimento em Ações - Art. 8º, I, "a"	IBOVESPA	R\$ 15.557.836,30	Indeterminado	D+29	Curto Prazo	4	Risco Alto	4,96%	6,05%	17,18%	321,54%	9,96%
BNP PARIBAS SMALL CAPS FUNDO DE INVESTIMENTO EM AÇÕES	11.108.013/0001-03	BNP Paribas Asset Management Brasil (GRUPO BNP)	Renda Variável	Fundos de Investimento em Ações - Art. 8º, I, "a"	SMLL	R\$ 24.239.980,46	Indeterminado	D+7	Curto Prazo	4	Risco Alto	6,51%	7,45%	22,57%	271,41%	11,57%
FUNDO DE INVESTIMENTO EM COTAS DE FUNDOS DE INVESTIMENTO RENDA FIXA CURTO PRAZO PODER PÚBLICO	13.397.466/0001-14	BRAM - DTVM (GRUPO BRADESCO)	Renda Fixa	Fundos de Investimento em Renda Fixa - Geral - Art. 7º, III, "a"	CDI	R\$ 668.226,11	Indeterminado	D+0	Curto Prazo	1	Risco Muito Baixo	1,13%	0,07%	3,91%	-37,14%	2,25%
BRADESCO FUNDO DE INVESTIMENTO EM AÇÕES MID SMALL CAPS	06.988.623/0001-09	BRAM - DTVM (GRUPO BRADESCO)	Renda Variável	Fundos de Investimento em Ações - Art. 8º, I, "a"	IBRX	R\$ 74.583.553,30	Indeterminado	D+3	Curto Prazo	4	Risco Alto	5,70%	7,33%	19,73%	149,28%	10,57%
LETRA FINANCEIRA DO BRADESCO LF00220095R (1288237000000002688)	00.066.670/0001-00	BANCO BRADESCO S.A. (GRUPO BRADESCO)	Renda Fixa	Ativos de Renda Fixa Emitidos por Instituições Financeiras - Art. 7º, IV	IPCA+6,71%	R\$ 200.496.913,76	5 anos (1.826 dias). Vence 23/03/2027	23/03/2027	Médio Prazo	1	Risco Muito Baixo	0,51%	0,49%	1,75%	0,00%	1,68%
LETRA FINANCEIRA DO BRADESCO LF002200LEI (12882370000000003145)	00.066.670/0001-00	BANCO BRADESCO S.A. (GRUPO BRADESCO)	Renda Fixa	Ativos de Renda Fixa Emitidos por Instituições Financeiras - Art. 7º, IV	IPCA+6,60%	R\$ 86.361.200,56	5 anos (1.826 dias). Vence 17/08/2027	23/03/2027	Médio Prazo	1	Risco Muito Baixo	0,47%	0,45%	1,64%	0,00%	1,68%
FUNDO DE INVESTIMENTO CAIXA BRASIL 2024 I TÍTULOS PÚBLICOS RENDA FIXA	18.998.288/0001-03	CAIXA DTVM S/A	Renda Fixa	Fundos de Investimento - 100% Títulos Públicos SELIC - Art. 7º, I, "b"	IMA-B	R\$ 27.050.622,90	Indeterminado	D+462	Médio Prazo	3	Risco Médio	1,64%	0,77%	5,69%	-60,05%	3,69%
FUNDO DE INVESTIMENTO CAIXA BRASIL 2024 IV TÍTULOS PÚBLICOS RENDA FIXA	20.139.595/0001-78	CAIXA DTVM S/A	Renda Fixa	Fundos de Investimento - 100% Títulos Públicos SELIC - Art. 7º, I, "b"	IMA-B	R\$ 32.583.128,00	Indeterminado	D+462	Médio Prazo	3	Risco Médio	1,54%	0,77%	5,32%	-82,78%	3,86%



Documento Assinado Digitalmente por: MARCONI MUZZIO PRES. DE PAIVA FILHO
 Acesso em: https://etcs.tce-pg.gov.br/epj/validarDocumento?codigo_documento: 3f10792494f91f4799-b30c-ba019ac45d43

FUNDO	CNPJ	Gestor	Tipo	Enquadramento Resol. 4.963/21	Benchmark	Saldo	Prazo de Duração do Fundo	Prazo de Resgate	Liquidez	Volatilidade Atribuída ao Fundo pelo Administrador	Conceito da Volatilidade representada	Risco Mensal Período	Risco Mensal 12 MESES	Risco Anual do Período	Retorno Relativo ao Benchmark
FUNDO DE INVESTIMENTO CAIXA BRASIL 2030 II TÍTULOS PÚBLICOS RENDA FIXA	19.769.046/0001-06	CAIXA DTVM S/A	Renda Fixa	Fundos de Investimento - 100% Títulos Públicos SELIC - Art. 7º, I, "b"	IMA-B	R\$ 7.342.452,56	Indeterminado	D+2643	Longo Prazo	3	Risco Médio	2,48%	1,11%	8,59%	27,71%
FUNDO DE INVESTIMENTO CAIXA BRASIL 2030 III TÍTULOS PÚBLICOS RENDA FIXA	20.139.534/0001-00	CAIXA DTVM S/A	Renda Fixa	Fundos de Investimento - 100% Títulos Públicos SELIC - Art. 7º, I, "b"	IMA-B	R\$ 11.592.092,75	Indeterminado	D+2653	Longo Prazo	3	Risco Médio	2,52%	1,12%	8,73%	5,93%
FUNDO DE INVESTIMENTO EM COTAS DE FUNDOS DE INVESTIMENTO DE AÇÕES CAIXA AÇÕES MULTIGESTOR	30.668.224/0001-04	CAIXA DTVM S/A	Renda Variável	Fundos de Investimento em Ações - Art. 8º, I, "a"	IBOVESPA	R\$ 36.840.842,52	Indeterminado	D+25	Curto Prazo	4	Risco Alto	7,50%	6,02%	26,00%	-7,68%
CONSTÂNCIA FUNDAMENTO FIA	11.182.064/0001-77	CONSTÂNCIA INVESTIMENTOS LTDA	Renda Variável	Fundos de Investimento em Ações - Art. 8º, I, "a"	IBOVESPA	R\$ 58.432.243,29	Indeterminado	D +15	Curto Prazo	4	Risco Alto	5,96%	5,46%	20,63%	99,85%
FINACAP MAURITSTAD FUNDO DE INVESTIMENTO EM AÇÕES	05.964.067/0001-60	FINACAP INVESTIMENTOS LTDA	Renda Variável	Fundos de Investimento em Ações - Art. 8º, I, "a"	IBOVESPA	R\$ 15.097.421,92	Indeterminado	D +3	Curto Prazo	4	Risco Alto	7,29%	5,21%	25,25%	128,46%
MONGERAL AEGON FI RENDA FIXA CRÉDITO PRIVADO LP	19.488.768/0001-84	MONGERAL AEGON INVESTIMENTOS LTDA	Renda Fixa	Fundos de Investimento em Renda Fixa - Crédito Privado - Art. 7º, V, "b"	CDI	R\$ 24.092.448,51	Indeterminado	D+1	Curto Prazo	2	Risco Baixo	0,82%	0,58%	2,84%	50,96%
OCCAM FIC FIA	11.628.883/0001.03	OCCAM BRASIL GESTÃO DE RECURSOS LTDA	Renda Variável	Fundos de Investimento em Ações - Art. 8º, I, "a"	IBOVESPA	R\$ 32.032.157,57	Indeterminado	D+15	Curto Prazo	4	Risco Alto	5,57%	5,03%	19,29%	181,09%
BRASIL FLORESTAL - FUNDO DE INVESTIMENTO EM PARTICIPAÇÕES MULTIESTRATÉGIA	12.312.767/0001-35	QUELUZ GESTÃO DE RECURSOS FINANCEIROS LTDA	Fundos Estruturados	Fundos de Investimento em Participações (FIP) - Art. 10, II	IPCA+9,00%	R\$ 6.177.920,32	6 anos (2.190 Dias)	D+0	Curto Prazo	5	Risco Muito Alto	6,04%	0,01%	20,92%	-73,72%
BB RECEBÍVEIS IMOBILIÁRIOS FUNDO DE INVESTIMENTO IMOBILIÁRIO. FII	20.716.161/0001-93	RIO BRAVO INVESTIMENTOS LTDA	Fundos Imobiliários	Fundos de Investimento Imobiliário (FII) - Art. 11	IPCA + 6,9506%	R\$ 1.528.022,54	10 anos (3.650 Dias)	D+488	Médio Prazo	3	Risco Médio	6,09%	15,13%	21,11%	-80,64%
SINGULARE FUNDO DE INVESTIMENTO IMOBILIÁRIO	16.841.067/0001-99	SINGULARE CTVM S.A.	Fundos Imobiliários	Fundos de Investimento Imobiliário (FII) - Art. 11	IPCA+7,50%	R\$ 1.695.569,28	30/11/2028	D +3	Médio Prazo	3	Risco Médio	6,47%	2,23%	22,41%	39,94%
FUNDO DE INVESTIMENTO EM DIREITOS CREDITÓRIOS MULTISSETORIAL INVEST DUNAS LP (COTAS SÊNIOR)	13.633.964/0001-19	SINGULARE CTVM S.A.	Fundos Estruturados	Fundos de Investimento em Direitos Creditórios (FIDC) - Cota Sênior - Art. 7º, V, "a"	125% do DI	R\$ 10.064,89	10 anos (3.650 Dias)	D +1080	Médio Prazo	5	Risco Muito Alto	101,77%	9,89%	352,55%	-99,99%
TESOURO IPCA COM JUROS SEMESTRAIS (ANTIGA NTN-B 2045)-CÓDIGO: 10359219 (7604)	-	TESOURO NACIONAL	Renda Fixa	Títulos Públicos de Emissão do Tesouro Nacional - SELIC - Art. 7º, I, "a"	IPCA+7,0022999%	R\$ 37.736.813,26	Até o dia 15/05/2045	D +14760	Longo Prazo	1	Risco Muito Baixo	3,72%	0,48%	12,90%	38,31%
TESOURO IPCA COM JUROS SEMESTRAIS (ANTIGA NTN-B 2045)-CÓDIGO: 10359220 (7608)	-	TESOURO NACIONAL	Renda Fixa	Títulos Públicos de Emissão do Tesouro Nacional - SELIC - Art. 7º, I, "a"	IPCA+7,002655%	R\$ 81.130.619,80	Até o dia 15/05/2045	D +14760	Longo Prazo	1	Risco Muito Baixo	3,72%	0,48%	12,90%	3,80%
TESOURO IPCA COM JUROS SEMESTRAIS (ANTIGA NTN-B 2045)-CÓDIGO: 6650570 (7647)	-	TESOURO NACIONAL	Renda Fixa	Títulos Públicos de Emissão do Tesouro Nacional - SELIC - Art. 7º, I, "a"	IPCA+6,261127%	R\$ 40.981.348,00	Até o dia 15/05/2045	D +14760	Longo Prazo	1	Risco Muito Baixo	3,46%	0,61%	11,98%	141,00%
TESOURO IPCA COM JUROS SEMESTRAIS (ANTIGA NTN-B 2045)-CÓDIGO: 6650571 (7632)	-	TESOURO NACIONAL	Renda Fixa	Títulos Públicos de Emissão do Tesouro Nacional - SELIC - Art. 7º, I, "a"	IPCA+6,269771%	R\$ 40.940.804,00	Até o dia 15/05/2045	D +14760	Longo Prazo	1	Risco Muito Baixo	3,46%	0,61%	11,99%	48,13%
TESOURO IPCA COM JUROS SEMESTRAIS (NTN-B 2045-CÓDIGO: 15759224)	-	TESOURO NACIONAL	Renda Fixa	Títulos Públicos de Emissão do Tesouro Nacional - SELIC - Art. 7º, I, "a"	IPCA+4,86%	R\$ 48.380.233,09	Até o dia 15/05/2045	D +14760	Longo Prazo	1	Risco Muito Baixo	0,77%	0,46%	2,66%	-3,08%
TESOURO IPCA COM JUROS SEMESTRAIS (NTN-B 2045-CÓDIGO: 15759225)	-	TESOURO NACIONAL	Renda Fixa	Títulos Públicos de Emissão do Tesouro Nacional - SELIC - Art. 7º, I, "a"	IPCA+4,86%	R\$ 48.380.233,09	Até o dia 15/05/2045	D +14760	Longo Prazo	1	Risco Muito Baixo	0,77%	0,46%	2,66%	-3,08%
TESOURO IPCA COM JUROS SEMESTRAIS (NTN-B 2045-CÓDIGO: 15759226)	-	TESOURO NACIONAL	Renda Fixa	Títulos Públicos de Emissão do Tesouro Nacional - SELIC - Art. 7º, I, "a"	IPCA+4,86%	R\$ 48.380.233,09	Até o dia 15/05/2045	D +14760	Longo Prazo	1	Risco Muito Baixo	0,77%	0,46%	2,66%	-3,08%
TESOURO IPCA COM JUROS SEMESTRAIS (NTN-B 2045-CÓDIGO: 15786865)	-	TESOURO NACIONAL	Renda Fixa	Títulos Públicos de Emissão do Tesouro Nacional - SELIC - Art. 7º, I, "a"	IPCA+4,865%	R\$ 145.051.322,22	Até o dia 15/05/2045	D +14760	Longo Prazo	1	Risco Muito Baixo	0,77%	0,46%	2,66%	-3,08%



Documento Assinado Digitalmente por MARCONI MUZZIO PRES. DE PAIVA FILHO
 Acesse em: https://scc.ccv.br/sgp/bepip/validarDoc.aspx?codigo_documento:35107924104f4799b39c0a019c45d53

FUNDO	CNPJ	Gestor	Tipo	Enquadramento Resol. 4.963/21	Benchmark	Saldo	Prazo de Duração do Fundo	Prazo de Resgate	Liquidez	Volatilidade Atribuída ao Fundo pelo Administrador	Conceito da Volatilidade representada	Risco Mensal Período	Risco Mensal 12 MESES	Risco Anual do Período	Retorno Relativo ao Benchmark	
TESOURO IPCA COM JUROS SEMESTRAIS (NTN-B 2045-CÓDIGO: 15768666)	-	TESOURO NACIONAL	Renda Fixa	Títulos Públicos de Emissão do Tesouro Nacional - SELIC - Art. 7º, I,"a"	IPCA+4,865%	R\$ 96.700.881,48	Até o dia 15/05/2045	D +14760	Longo Prazo	1	Risco Muito Baixo	0,77%	0,46%	2,66%	-3,06%	
TESOURO IPCA COM JUROS SEMESTRAIS (NTN-B 2040-CÓDIGO: 15836499)	-	TESOURO NACIONAL	Renda Fixa	Títulos Públicos de Emissão do Tesouro Nacional - SELIC - Art. 7º, I,"a"	IPCA+4,93%	R\$ 139.652.628,21	Até o dia 15/08/2040	D +14760	Longo Prazo	1	Risco Muito Baixo	0,48%	0,46%	1,68%	-0,58%	1,51%
TESOURO IPCA COM JUROS SEMESTRAIS (NTN-B 2040-CÓDIGO: 15836500)	-	TESOURO NACIONAL	Renda Fixa	Títulos Públicos de Emissão do Tesouro Nacional - SELIC - Art. 7º, I,"a"	IPCA+4,94%	R\$ 46.500.811,79	Até o dia 15/08/2040	D +14760	Longo Prazo	1	Risco Muito Baixo	0,48%	0,46%	1,68%	-0,55%	1,51%
TESOURO IPCA COM JUROS SEMESTRAIS (NTN-B 2040-CÓDIGO: 15860600)	-	TESOURO NACIONAL	Renda Fixa	Títulos Públicos de Emissão do Tesouro Nacional - SELIC - Art. 7º, I,"a"	IPCA+4,94%	R\$ 46.500.811,79	Até o dia 15/08/2040	D +14760	Longo Prazo	1	Risco Muito Baixo	0,48%	0,46%	1,68%	-0,55%	1,51%
TESOURO IPCA COM JUROS SEMESTRAIS (NTN-B 2040-CÓDIGO: 15860602)	-	TESOURO NACIONAL	Renda Fixa	Títulos Públicos de Emissão do Tesouro Nacional - SELIC - Art. 7º, I,"a"	IPCA+4,94%	R\$ 23.250.405,90	Até o dia 15/08/2040	D +14760	Longo Prazo	1	Risco Muito Baixo	0,48%	0,46%	1,68%	-0,55%	1,51%
TESOURO IPCA COM JUROS SEMESTRAIS (NTN-B 2040-CÓDIGO: 15860603)	-	TESOURO NACIONAL	Renda Fixa	Títulos Públicos de Emissão do Tesouro Nacional - SELIC - Art. 7º, I,"a"	IPCA+4,94%	R\$ 186.003.247,16	Até o dia 15/08/2040	D +14760	Longo Prazo	1	Risco Muito Baixo	0,47%	0,46%	1,64%	-1,21%	1,49%
TESOURO IPCA COM JUROS SEMESTRAIS (NTN-B 2040-CÓDIGO: 15917043)	-	TESOURO NACIONAL	Renda Fixa	Títulos Públicos de Emissão do Tesouro Nacional - SELIC - Art. 7º, I,"a"	IPCA+5,00%	R\$ 53.594.398,37	Até o dia 15/08/2040	D +14760	Longo Prazo	1	Risco Muito Baixo	1,20%	1,28%	4,14%	-8,76%	2,22%
TESOURO IPCA COM JUROS SEMESTRAIS (NTN-B 2040-CÓDIGO: 17223138)	-	TESOURO NACIONAL	Renda Fixa	Títulos Públicos de Emissão do Tesouro Nacional - SELIC - Art. 7º, I,"a"	IPCA+5,265%	R\$ 44.913.938,24	Até o dia 15/08/2040	D +14760	Longo Prazo	1	Risco Muito Baixo	1,22%	1,29%	4,24%	-7,92%	2,36%
TESOURO IPCA COM JUROS SEMESTRAIS (NTN-B 2040-CÓDIGO: 17223139)	-	TESOURO NACIONAL	Renda Fixa	Títulos Públicos de Emissão do Tesouro Nacional - SELIC - Art. 7º, I,"a"	IPCA+5,265%	R\$ 134.741.814,72	Até o dia 15/08/2040	D +14760	Longo Prazo	1	Risco Muito Baixo	1,22%	1,29%	4,24%	-7,92%	2,36%
TESOURO IPCA COM JUROS SEMESTRAIS (NTN-B 2040-CÓDIGO: 17223140)	-	TESOURO NACIONAL	Renda Fixa	Títulos Públicos de Emissão do Tesouro Nacional - SELIC - Art. 7º, I,"a"	IPCA+5,265%	R\$ 179.655.752,96	Até o dia 15/08/2040	D +14760	Longo Prazo	1	Risco Muito Baixo	1,22%	1,29%	4,24%	-7,92%	2,36%
TESOURO IPCA COM JUROS SEMESTRAIS (NTN-B 2040-CÓDIGO: 17223141)	-	TESOURO NACIONAL	Renda Fixa	Títulos Públicos de Emissão do Tesouro Nacional - SELIC - Art. 7º, I,"a"	IPCA+5,265%	R\$ 44.890.096,15	Até o dia 15/08/2040	D +14760	Longo Prazo	1	Risco Muito Baixo	2,21%	1,29%	7,66%	-20,43%	3,99%
TESOURO IPCA COM JUROS SEMESTRAIS (NTN-B 2045-CÓDIGO: 19447309)	-	TESOURO NACIONAL	Renda Fixa	Renda Fixa	IPCA+5,730%	R\$ 112.343.070,25	Até o dia 15/05/2045	D +14760	Longo Prazo	1	Risco Muito Baixo	1,13%	0,87%	3,92%	-8,00%	2,38%
SOMMA BRASIL FUNDO DE INVESTIMENTO EM AÇÕES	14.550.994/0001-24	SOMMA INVESTIMENTOS S/A	Renda Variável	Fundos de Investimento em Ações - Art. 8º, I,"a"	IBOVESPA	R\$ 30.021.339,43	Indeterminado	D +3	Curto Prazo	4	Risco Alto	5,82%	6,13%	20,17%	-8,73%	8,85%
BNB SOBERANO FUNDO DE INVESTIMENTO RENDA FIXA	30.568.193/0001-42	BANCO DO NORDESTE DO BRASIL S.A.	Renda Fixa	Fundos de Investimento - 100% Títulos Públicos SELIC - Art. 7º, I,"b"	CDI	R\$ 60.743.571,63	Indeterminado	D+0	Curto Prazo	1	Risco Muito Baixo	0,39%	0,28%	1,35%	9,74%	1,61%
SOMMA TORINO FI RENDA FIXA CRÉDITO PRIVADO	28.206.220/0001-95	SOMMA INVESTIMENTOS S/A	Renda Fixa	Fundos de Investimento em Renda Fixa - Crédito Privado - Art. 7º, V,"b"	CDI	R\$ 10.149.395,83	Indeterminado	D +1	Curto Prazo	2	Risco Baixo	0,59%	0,49%	2,04%	18,16%	1,83%
BB AÇÕES SELEÇÃO FATORIAL FUNDO DE INVESTIMENTO EM COTAS DE FUNDOS DE INVESTIMENTO	07.882.792/0001-14	BB DTVM (GRUPO BANCO DO BRASIL)	Renda Variável	Fundos de Investimento em Ações - Art. 8º, I,"a"	IBOVESPA	R\$ 48.713.425,69	Indeterminado	D+4	Curto Prazo	5	Risco Muito Alto	6,41%	5,81%	22,22%	124,47%	9,89%
SUL AMERICA SELECTION FIC FIA	34.525.068/0001-06	SULAMÉRICA INVESTIMENTOS GESTORA DE RECURSOS S.A.	Renda Variável	Fundos de Investimento em Ações - Art. 8º, I,"a"	IVBX-2	R\$ 27.830.761,50	Indeterminado	D +30	Curto Prazo	5	Risco Muito Alto	10,90%	9,46%	37,77%	-13,23%	16,49%
VINCI GAS DIVIDENDOS FUNDO DE INVESTIMENTO EM AÇÕES	07.488.106/0001-25	VINCI EQUITIES GESTORA DE RECURSOS LTDA (GRUPO VINCI PARTNERS)	Renda Variável	Fundos de Investimento em Ações - Art. 8º, I,"a"	IBOVESPA	R\$ 31.848.853,15	Indeterminado	D+3	Curto Prazo	5	Risco Muito Alto	4,72%	5,01%	16,36%	0,00%	7,71%
FUNDO DE INVESTIMENTO EM COTAS DE FUNDOS DE INVESTIMENTO EM AÇÕES CAIXA VALOR DIVIDENDOS RPPS	15.154.441/0001-15	VINCI EQUITIES GESTORA DE RECURSOS LTDA (GRUPO VINCI PARTNERS)	Renda Variável	Fundos de Investimento em Ações - Art. 8º, I,"a"	IDIV	R\$ 72.260.242,71	Indeterminado	D+3	Curto Prazo	4	Risco Alto	5,09%	4,67%	17,62%	-10,03%	8,47%
BB PREVIDENCIÁRIO RENDA FIXA IDKA2 TÍTULOS PÚBLICOS FUNDO DE INVESTIMENTO	13.322.205/0001-35	BB DTVM (GRUPO BANCO DO BRASIL)	Renda Fixa	Fundos de Investimento - 100% Títulos Públicos SELIC - Art. 7º, I,"b"	IDKA IPCA 2A	R\$ 80.731.750,75	Indeterminado	D+1	Curto Prazo	1	Risco Muito Baixo	0,80%	0,38%	2,76%	203,83%	1,66%
CAIXA BRASIL IDIA IPCA 2A TÍTULOS PÚBLICOS RENDA FIXA LONGO PRAZO	14.386.926/0001-71	CAIXA DTVM S/A	Renda Fixa	Fundos de Investimento - 100% Títulos Públicos SELIC - Art. 7º, I,"b"	IDKA IPCA 2A	R\$ 130.196.410,58	Indeterminado	D+0	Curto Prazo	3	Risco Médio	0,80%	0,78%	2,77%	130,89%	2,01%
XP INFLAÇÃO REFERENCIADO IPCA FUNDO DE INVESTIMENTO RENDA FIXA LONGO PRAZO	14.146.491/0001-98	XP VISTA ASSET MANAGEMENT LTDA	IPCA	Fundos de Investimento em Renda Fixa - Geral - Art. 7º, III,"a"	IPCA	R\$ 42.879.453,26	Indeterminado	D +5	Curto Prazo	4	Risco Alto	0,97%	0,97%	3,36%	15,64%	1,90%
XP DIVIDENDOS FUNDO DE INVESTIMENTO DE AÇÕES	16.575.255/0001-12	XP GESTÃO DE RECURSOS LTDA	Renda Variável	Fundos de Investimento em Ações - Art. 8º, I,"a"	Sem benchmark	R\$ 21.704.552,74	Indeterminado	D +4	Curto Prazo	4	Risco Alto	5,71%	5,47%	19,77%	55,34%	9,63%
TOTAL GERAL	07.749.668/0001-85	RECIPEV			META	R\$ 2.923.784.468,42			Risco Ponderado da Carteira	1,88		1,86%	1,21%	6,44%	-49,02%	3,45%
EXPLICAÇÕES DOS DADOS ESTATÍSTICOS																



* Base de dados: Quantum; Econômica; ANBIMA; CETIP; Fundos de Investimentos; Carteira RECIPREV;

** Período de análise: A partir de janeiro de 2011 até o mês deste relatório, ou consideramos para os cálculos o mês de início das atividades de captações dos ativos (Início do Fundo) quando posterior a janeiro de 2011. Não são consideradas as datas exatas em que a RECIPREV efetuou as aplicações ou resgates no ativo. Este fato, altera os cálculos, em particular, no mês do referido evento, para mais ou para menos em todos os indicadores desta planilha, porém, não de forma significativa;

*** Eventos diversos : Alguns dos indicadores apresentados podem não espelhar de forma adequada a análise do(s) ativo(s), tendo em vista diversas variáveis envolvidas, tais como: tempo de análise ou tempo de existência do ativo; tipo do ativo; objetivo do ativo entre outras variáveis;

**** O Ativo livre de risco considerado foi o CDI;

> **Benchmark** : Indicador de retorno do fundo;

> **Prazo de Duração do Fundo** : Prazo do fundo informado pelo Administrador ou Gestor e constante do credenciamento;

> **Prazo de Resgate** : Prazo que o fundo paga quando da solicitação do resgate ou de seu vencimento;

> **Liquidez** : Prazos de pagamento dos recursos criados pela Gerência de Investimentos, que compreende: a) Até 60 dias (Curto Prazo); b) Acima de 60 dias até 5 anos (Médio Prazo) e acima de 5 anos (Longo Prazo);

> **Volatilidade Atribuída ao Fundo pelo Administrador** : Indicador que varia de 1 a 5, com relação a Volatilidade do Fundo. Quem estabelece o indicador é o Administrador do Fundo. 1-Risco Muito Baixo; 2- Risco Baixo; 3-Risco Médio; 4- Risco Alto e 5-Risco Muito Alto;

> **Risco mensal em todo período** : Trata-se da volatilidade mensal do ativo. A volatilidade é calculada através do desvio padrão da série histórica dos retornos do ativo, tendo como base os períodos informados na observação (**);

> **Risco anual em todo período** : Trata-se da volatilidade anual do ativo. A volatilidade é calculada através do desvio padrão da série histórica dos retornos do ativo, tendo como base os períodos informados na observação (**), e trazidos para o período anual;

> **Retorno em relação ao Benchmark** : Trata-se da comparativo do retorno do ativo em todo o período avaliado em relação ao retorno esperado do ativo (Benchmark);

> **Índice Beta** : Indicador que mede a sensibilidade do ativo em relação a uma carteira, no caso foi considerado o benchmark de cada ativo. Ativos financeiros de Beta elevado são considerados mais agressivos, enquanto os de Beta mais baixo são mais conservadores;

> **Treck Error** : Trata-se do desvio padrão das diferenças entre os retornos do ativo e o retorno do benchmark do referido ativo. Portanto, quanto mais próximo de zero, melhor;

> **VAR (95%)** : Valor esperado da perda máxima ou da pior perda em um horizonte de tempo em um intervalo de confiança;

2. RISCO DA CARTEIRA (CONCEITO DE VOLATILIDADE); VAR GERAL DA CARTEIRA; VOLATILIDADE DA CARTEIRA; PRAZOS DA CARTEIRA E RATINGS DE QUALIDADE DE GESTÃO

RISCO DA CARTEIRA COM BASE NA NOTA DO ADMINISTRADOR (CONCEITO DE VOLATILIDADE DA CARTEIRA)		VAR DA CARTEIRA	
DATA	RISCO	VAR HISTÓRICO (95%)	VAR 12 MESES (95%)
JANEIRO	1,92	3,91%	3,67%
FEVEREIRO	1,51	3,89%	3,18%
MARÇO	1,88	3,88%	3,40%
ABRIL	1,88	3,88%	3,45%
MADO			
JUNHO			
JULHO			
AGOSTO			
SETEMBRO			
OUTUBRO			
NOVEMBRO			
DEZEMBRO			

VOLATILIDADE DA CARTEIRA			
CONCEITOS	TIPO VOLATILIDADE	VALOR	%
Até 1	Volatilidade Muito Baixa	R\$ 2.028.726.126,37	69,39%
Acima de 1 até 2	Volatilidade Baixa	R\$ 38.304.461,31	1,31%
Acima de 2 até 3	Volatilidade Média	R\$ 211.988.298,60	7,25%
Acima de 3 até 4	Volatilidade Alta	R\$ 462.274.480,37	15,81%
Acima de 4 até 5	Volatilidade Muito Alta	R\$ 182.486.101,88	6,24%
TOTAL		R\$ 2.923.784.468,42	100,00%

PRAZOS DA CARTEIRA		
TIPO	VALOR	%
CURTO PRAZO (Até 60 dias)	R\$ 927.524.719,61	31,72%
MÉDIO PRAZO (Até 5 anos)	R\$ 360.713.375,01	12,34%
LONGO PRAZO (+ de 5 anos)	R\$ 1.635.546.373,81	55,94%
TOTAL	R\$ 2.923.784.468,42	100,00%

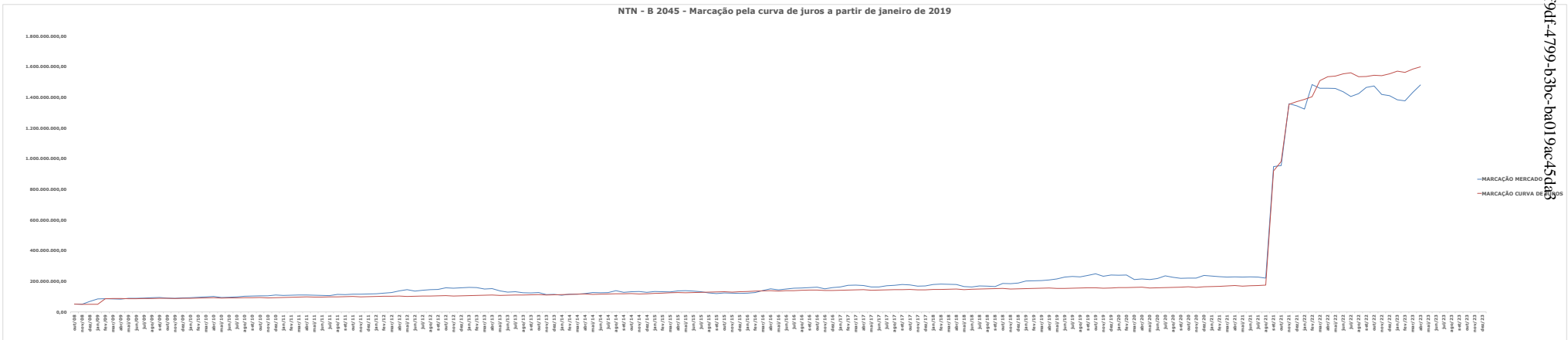
RATINGS DOS GESTORES DE INVESTIMENTOS			
CONCEITOS			
TIPO	VALOR		
Muito bom	R\$ 137.537.825,76	4,70%	
Bom	R\$ 69.529.519,30	2,38%	
Excelente	R\$ 747.681.421,11	25,57%	
NTN-B 2045	R\$ 1.969.035.702,24	67,25%	
TOTAL	R\$ 2.923.784.468,42	100,00%	

3. FUNDOS E TÍTULOS MARCADOS PELA CURVA DE JUROS DA CARTEIRA DE INVESTIMENTOS DO FUNDO PREVIDENCIÁRIO RECIPREV





















1- A partir de 01/01/2019, os títulos públicos do Tesouro Nacional em posse do Fundo Previdenciário RECIPREV: TESOIRO IPCA COM JUROS SEMESTRAIS COM VENCIMENTO EM 15/05/2045 (ANTIGA NTN-B 2045)-CÓDIGO: 10359219; TESOIRO IPCA COM JUROS SEMESTRAIS (ANTIGA NTN-B 2045)-CÓDIGO: 10359220; TESOIRO IPCA COM JUROS SEMESTRAIS (ANTIGA NTN-B 2045)-CÓDIGO: 6650570 e TESOIRO IPCA COM JUROS SEMESTRAIS (ANTIGA NTN-B 2045)-CÓDIGO: 6650571 passaram a ser marcados pela "CURVA DE JUROS", de aquisição dos títulos, respectivamente: IPCA+7.0022999%;IPCA+7.0026555%;IPCA+6.261127% e IPCA+6.269771%, conforme definido na Política de Investimentos de 2019 e em conformidade com as normas da Secretaria de Previdência (Portaria nº 577, de 27 de dezembro de 2017 e Portaria SPREV nº 4, de 05 de fevereiro de 2018). Como os títulos são de longo prazo e com expectativa de se levar até o vencimento final, com a marcação pela curva de juros, evitaremos a volatilidade dos mesmos. O total dos referidos títulos em 31/12/2018, apresentavam "valor de mercado" já que eram "marcados à mercado", de R\$ 187.984.960,92. Com a mudança de metodologia, passando a ser usada marcação pela "curva de juros", o valor dos mesmos no dia 01/01/2019, passou a valer R\$ 150.374.784,14, correspondente ao valor de aquisição atualizados pelas taxas de compra de cada um. Deste modo, apesar da redução do Patrimônio Líquido da carteira, no valor equivalente a diferença do preço à mercado e na curva de juros, reduzimos a volatilidade da carteira e utilizamos o valor real dos ativos até o seu vencimento, período em que os preços à mercado e pela curva de juros se encontram. A partir de setembro de 2021, iniciamos a compra de NTN-B 2040 e 2045, com todas marcadas pela curva de juros e tsmém passamos em 2022, a adquirir Letras Financeira marcadas pela curva de juros.

2- O fundo BB PREVIDENCIÁRIO RENDA FIXA TÍTULOS PÚBLICOS IPCA III FUNDO DE INVESTIMENTO CNPJ: 19.303.795/0001-35, também, possui marcação pela curva de juros.

4. GRÁFICO DAS NTN-B 2045 (MARCAÇÃO PELA CURVA DE JUROS X MARCAÇÃO À MERCADO) DA CARTEIRA DE INVESTIMENTOS DO FUNDO PREVIDENCIÁRIO RECIPREV



5. RISCOS DE ADMINISTRADOR - GRUPO ECONÔMICO

ADMINISTRADORES DE RECURSOS	GRUPO ECONÔMICO DO ADMINISTRADOR DE RECURSOS	GESTORES DE RECURSOS		
		GESTOR	VALOR	% CARTEIRA
		BB DTVM (GRUPO BANCO DO BRASIL)	R\$ 189.015.015,11	6,46%
		RIO BRAVO INVESTIMENTOS LTDA	R\$ 1.528.022,54	0,05%
		TOTAL	R\$ 190.543.037,64	6,52%
		GESTOR	VALOR	% CARTEIRA
		CAIXA DTVM S/A	R\$ 245.605.549,31	8,40%
		VINCI EQUITIES GESTORA DE RECURSOS LTDA (GRUPO VINCI PARTNERS)	R\$ 72.260.242,71	2,47%
		TOTAL	R\$ 317.865.792,02	10,87%
		GESTOR	VALOR	% CARTEIRA
		TESOURO NACIONAL (CUSTÓDIA NO BANCO DO BRASIL)	Valor na Curva R\$ 1.599.729.463,56	54,71%
		TESOURO NACIONAL (CUSTÓDIA NO BANCO DO BRASIL)	Valor à Mercado R\$ 1.481.594.684,22	52,81%
		GESTOR	VALOR	% CARTEIRA
		BRAM - DTVM (GRUPO BRADESCO)	R\$ 668.226,11	0,02%
		BANCO BRADESCO S.A. (GRUPO BRADESCO)	R\$ 286.858.114,32	9,81%
		TOTAL	R\$ 287.526.340,43	9,83%
		GESTOR	VALOR	% CARTEIRA
		BRAM - DTVM (GRUPO BRADESCO)	R\$ 74.583.553,30	2,55%
		CONSTÂNCIA INVESTIMENTOS LTDA	R\$ 58.432.243,29	2,00%
		SULAMÉRICA INVESTIMENTOS GESTORA DE RECURSOS S.A.	R\$ 27.830.761,50	0,95%
		VINCI EQUITIES GESTORA DE RECURSOS LTDA (GRUPO VINCI PARTNERS)	R\$ 31.848.853,15	1,09%
		MONGERAL AEGON INVESTIMENTOS LTDA	R\$ 24.092.448,51	0,82%
		AZ QUEST INVESTIMENTOS LTDA	R\$ 51.022.711,41	1,75%
		SOMMA INVESTIMENTOS S/A	R\$ 40.170.735,26	1,37%
		FINACAP INVESTIMENTOS LTDA	R\$ 15.097.421,92	0,52%
		OCCAM BRASIL GESTÃO DE RECURSOS LTDA	R\$ 32.032.157,57	1,10%
		TOTAL	R\$ 355.110.885,90	12,15%
		GESTOR	VALOR	% CARTEIRA
		BANCO DO NORDESTE DO BRASIL S.A.	R\$ 60.743.571,63	2,08%
		XP VISTA ASSET MANAGEMENT LTDA	R\$ 42.879.453,26	1,47%
		XP GESTÃO DE RECURSOS LTDA	R\$ 21.704.552,74	0,74%
		TOTAL	R\$ 125.327.577,63	4,29%
		GESTOR	VALOR	% CARTEIRA
		QUELUZ GESTÃO DE RECURSOS FINANCEIROS LTDA	R\$ 6.177.920,32	0,21%
		TOTAL	R\$ 6.177.920,32	0,21%
		GESTOR	VALOR	% CARTEIRA
		BNP Paribas Asset Management Brasil (GRUPO BNP)	R\$ 39.797.816,77	1,36%
		TOTAL	R\$ 39.797.816,77	1,36%
		GESTOR	VALOR	% CARTEIRA
		SINGULARE CTVM S.A.	R\$ 1.705.634,16	0,06%
		TOTAL	R\$ 1.705.634,16	0,06%
		TOTAL GERAL DA CARTEIRA DE INVESTIMENTOS RECIPREV	Valor na Curva R\$ 2.923.784.468,42	100,00%
			Valor à Mercado R\$ 2.805.649.689,08	



Documento Assinado Digitalmente por: MARCONI MUZZIO PRES. DE PAIVA FILHO
 Acesse em: https://eccc.cec.gov.br/ppp/validarDoc.aspx?Codigo do documento: 311079241941f479-b30c-ba019ac45da3



Documento Assinado Digitalmente por MARCONI MUZZIO PRES DE PAIVA FILHO
Acesse em: <https://etec.ice-pe.gov.br/epj/validaDocumento.aspx?Codigo=documento:3f107924-f9df-4799-b0c6-ba0108-345dd3>

6. RISCO DE MERCADO E DE CRÉDITO DOS FUNDOS DE DIREITOS CREDITÓRIOS (FIDC) E FUNDOS DE INVESTIMENTOS EM PARTICIPAÇÃO (FIP)

6.1 FUNDOS DE DIREITOS CREDITÓRIOS (FIDC)

FUNDO	GESTOR	ADMINISTRADOR
FUNDO DE INVESTIMENTO EM DIREITOS CREDITÓRIOS MULTISSETORIAL INVEST DUNAS LP (COTAS SÊNIORES)	SINGULARE CTVM	SINGULARE CTVM

MOVIMENTAÇÕES JUNTO AO FUNDO DE INVESTIMENTOS DUNAS			
DATA	TIPO	VALOR	APR
09/11/2016	APLICAÇÃO	-R\$ 5.000.000,00	APR 144 2016
17/01/2017	APLICAÇÃO	-R\$ 2.000.000,00	APR 006 2017
10/11/2017	RESGATE	R\$ 2.700.000,00	APR 134 e 155 2017
14/11/2017	SOLICITADO RESGATE TOTAL, PORÉM, HOUE A SUSPENSÃO DE PAGAMENTO PELO ADMINISTRADOR	TOTAL	APR 160 2017
12/12/2017	OFÍCIO SOLICITANDO EXPLICAÇÕES DO NÃO PAGAMENTO DO RESGATE SOLICITADO EM 14/11/2017	TOTAL	OFÍCIO 27A
12/12/2017	RESPOSTA DA SOCOPA INFORMANDO SOBRE A SUSPENSÃO DOS RESGATES	-	E-mail
31/01/2018	AMORTIZAÇÃO/JUROS	R\$ 426.621,02	APR 028 2018
28/02/2018	AMORTIZAÇÃO/JUROS	R\$ 284.414,01	APR 057 2018
29/03/2018	AMORTIZAÇÃO/JUROS	R\$ 101.805,69	APR 077 2018
30/04/2018	AMORTIZAÇÃO/JUROS	R\$ 18.349,96	APR 104 2018
30/05/2018	AMORTIZAÇÃO/JUROS	R\$ 19.176,57	APR 127 2018
03/07/2018	AMORTIZAÇÃO/JUROS	R\$ 38.679,03	APR 155 2018
02/08/2018	AMORTIZAÇÃO/JUROS	R\$ 38.158,86	APR 178 2018
04/09/2018	AMORTIZAÇÃO/JUROS	R\$ 20.085,66	APR 201 2018
05/10/2018	AMORTIZAÇÃO/JUROS	R\$ 24.744,02	APR 226 2018
08/11/2018	AMORTIZAÇÃO/JUROS	R\$ 29.283,72	APR 249 2018
05/12/2018	AMORTIZAÇÃO/JUROS	R\$ 13.355,60	APR 279 2018
09/01/2019	AMORTIZAÇÃO/JUROS	R\$ 17.072,58	APR 003 2019
07/02/2019	AMORTIZAÇÃO/JUROS	R\$ 24.730,98	APR 025 2019
11/03/2019	AMORTIZAÇÃO/JUROS	R\$ 21.719,14	APR 047 2019
05/04/2019	AMORTIZAÇÃO/JUROS	R\$ 3.340,30	APR 090 2019
08/05/2019	AMORTIZAÇÃO/JUROS	R\$ 20.163,03	APR 120 2019
10/06/2019	AMORTIZAÇÃO/JUROS	R\$ 12.601,11	APR 146 2019
05/07/2019	AMORTIZAÇÃO/JUROS	R\$ 4.124,52	APR 162 2019
05/08/2019	AMORTIZAÇÃO/JUROS	R\$ 5.716,27	APR 182 2019
06/09/2019	AMORTIZAÇÃO/JUROS	R\$ 6.138,95	APR 202 2019
07/10/2019	AMORTIZAÇÃO/JUROS	R\$ 6.941,86	APR 228 2019
08/11/2019	AMORTIZAÇÃO/JUROS	R\$ 5.681,57	APR 248 2019
05/02/2021	AMORTIZAÇÃO/JUROS	R\$ 4.600,75	APR 248 2019
07/03/2022	AMORTIZAÇÃO/JUROS	R\$ 11.092,15	APR 33 2022
	Valor RECEBIDO	R\$ 3.858.597,35	
	Valor a RECEBER	-R\$ 3.141.402,65	0,11% do total da carteira na curva
			0,11% do total da carteira à mercado

DATA RELATÓRIO	EMPRESA DE RATING	TIPO RATING	CONCEITO
17/06/2016	Austin Ratings	AA-	Qualidade de crédito muito alta
08/09/2016	Liberum Ratings	A	Qualidade de crédito alta
01/10/2016	Liberum Ratings	A	Qualidade de crédito alta
18/11/2016	Austin Ratings	AA-	Qualidade de crédito muito alta
17/02/2017	Austin Ratings	BBB	Qualidade de crédito boa
23/02/2017	Liberum Ratings	BBB-	Qualidade de crédito boa
23/05/2017	Liberum Ratings	BBB-	Qualidade de crédito boa
15/08/2017	Austin Ratings	BBB	Qualidade de crédito boa
16/08/2017	Liberum Ratings	BBB-	Qualidade de crédito boa
09/11/2017	Liberum Ratings	BB	Qualidade de crédito regular
27/11/2017	Austin Ratings	BB-	Qualidade de crédito regular
16/01/2018	Liberum Ratings	B	Baixa capacidade para honrar compromissos
06/02/2018	Austin Ratings	CCC	Elevado risco de não honrar compromissos
26/02/2018	Liberum Ratings	B	Capacidade de pagamento fraca
19/06/2018	Austin Ratings	C	Default iminente

Acima os ratings de Qualidade de Crédito realizado por 2 empresas de rating: Austin Ratings e Liberum Ratings em que todos os ratings eram considerados bons, iniciando o declínio do rating a partir de 09/11/2017, quando o fundo já havia suspenso os resgates.

O Fundo Previdenciário RECIPREV têm boa experiência de Investimentos em Fundos de Direitos Creditórios (FIDC), tendo realizado investimentos em 10 FIDCS, correspondente a um total de R\$ 37.800.000,00. Todos foram liquidados sem problemas e com excelentes retornos, restando apenas o FIDC Dunas. Demonstra que o produto é bom. Inclusive, o próprio Dunas possuía bom comportamento e existência superior a 5 anos. No entanto, a empresa contratada pelo Administrador SINGULARE CTVM que foi a Dunas, com base nos documentos demonstrados pelo Administrador do Fundo e nas ações ingressadas na Justiça Cível e Criminal, indicam que ocorreu fraude praticado pela Dunas. Os RPPS, inclusive a RECIPREV, através do advogado que representa os RPPS ingressou com processo administrativo junto a Comissão de Valores Mobiliários em 13/11/2020, protocolo. SCW104347805, Nº do Recebimento 8141180. Também ingressou com ação junto ao TRIBUNAL DE JUSTIÇA DO ESTADO DE SÃO PAULO PODER JUDICIÁRIO em 19/11/2020. Processo: 10109424620208260011, em julho de 2022, houve o protesto das instituições gestora, administradora etc.

6.2 FUNDOS DE INVESTIMENTOS EM PARTICIPAÇÃO (FIP)

A seguir o Fundo de Investimento em Participação (FIP). Trata-se de um segmento de investimento muito utilizado nas economias do mundo que apresentam juros baixo e mercado secundário muito efetivo. Trata-se de investimento em empresas de forma geral. Possuem volatilidades decorrentes da liquidez e de mercado, entre outros, e em especial do crescimento econômico do País, que podem indicar ou não o crescimento dos negócios e consequentemente das empresas. O FIP Brasil Florestal está em processo de liquidação, sendo já vendido, e as parcelas de recebimentos irão ocorrer no período de até 10 anos.

NOME DO FUNDO	CNPJ	GESTOR	ADMINISTRADOR	SALDO
BRASIL FLORESTAL - FUNDO DE INVESTIMENTO EM PARTICIPAÇÕES MULTISTRATÉGIA	12.312.767/0001-35	QUELUZ GESTÃO DE RECURSOS FINANCEIROS LTDA	BNY MELLON SERVIÇOS FINANCEIROS DTVM S.A.	R\$ 6.177.920,32
TOTAL				R\$ 6.177.920,32
% CARTEIRA				% Total Carteira pela curva de juros 0,22% % Total Carteira à mercado

7. PROVISÕES PARA PERDAS FUTURAS



Documento Assinado Digitalmente por: MARCONI MUZZIO Pires DE PAIVA FILHO
Assinse em: https://petic.ice.pe.gov.br/epp/validaDoc.seam Código do documento: 3f107924f94f4799b50c-b01019c-45da3

Para dar o maior conforto financeiro e atuarial para a carteira de investimentos do Fundo Previdenciário RECPREV, implantou-se a provisão para perdas futuras de investimentos, em razão da redução dos juros, e a necessidade de maior risco na carteira com vistas ao atingimento da meta de rendimentos. Estando, inclusive, previsto no *Manual de Contabilidade Aplicada aos Regimes de Previdência Social do Ministério da Previdência Social – Secretaria de Políticas de Previdência Social – Departamento dos Regimes de Previdência no Serviço Público - 1ª edição, 2009, Pág. 117 a seguir transcrito: " 5.6.3 Provisões para Perdas em Investimentos - Os investimentos podem estar sujeitos a perdas, totais ou parciais, decorrentes da falência ou concordata de uma empresa investida; desvalorização permanente de quotas ou ações; abandono de projetos de investimentos já concretizados, entre outros. Com o objetivo de suportar eventuais aplicações ou investimentos malsucedidos, poderá ser constituída pela unidade gestora do RPPS uma provisão para perdas de investimentos, a constituição dessa provisão para perdas em investimentos encontra-se respaldada no Princípio Contábil da Prudência, segundo o qual se devem manter os menores valores para o ativo, ajustando-se, para menos, os valores de transações com o mundo exterior, que trazem em si o risco de um eventual não-recebimento. Na administração pública, a provisão para perdas em investimentos é uma variação passiva, de natureza devedora, afetando, portanto, negativamente o resultado do exercício, no momento de sua constituição. Se a perda prevista for consumada, a provisão será utilizada. Caso contrário, no encerramento do exercício, efetuar-se-á a reversão dos valores não utilizados como variação ativa, o que afetará o resultado positivamente. A recomendação é que a provisão para perdas em investimentos seja constituída uma vez por ano, no mês de encerramento do exercício, e que seja ajustada anualmente, de acordo com a nova necessidade de provisão, complementando-se ou revertendo-se seus valores. O cálculo do montante da provisão para perdas em investimentos será constituída deverá considerar o risco envolvido na carteira de investimentos da unidade gestora do RPPS. Segundo a NBC T 4 – Da Avaliação Patrimonial, do Conselho Federal de Contabilidade, as provisões para perdas no valor dos investimentos são constituídas com base em perdas potenciais. Quando efetivada a perda, naqueles casos em que o investimento for considerado irrecuperável, o ordenador de despesa deverá autorizar a baixa da provisão, apresentando os esclarecimentos necessários, em notas explicativas, às demonstrações contábeis dos RPPS."*

Ante o exposto, com base nos cálculos de riscos mensais do Relatório de Riscos definiu-se o percentual de 0,17% sobre o saldo da carteira à marcada à mercado do último dia do ano

Valor da provisão para perdas futuras de investimento R\$ 4.769.604,47

8. RISCO DE CRÉDITO

Para mensuração e controle do risco de crédito nos utilizamos dos Ratings de Qualidade de Gestão atribuído ao Gestor, bem como do rating de crédito do fundo de investimentos. O gestor deve possuir rating no mínimo B+ e os papéis do fundo rating bom, com acompanhamento trimestral dos relatórios de rating do fundo. Além das medidas citadas, também é feita análise da carteira do fundo.

Adotamos os limites e condições estabelecidos na Resolução CMN Nº 4.963/2021, quanto aos fundos de investimentos e as instituições, com vistas a se evitar risco de crédito.

9. RISCO DE CONTRAPARTE; RISCO OPERACIONAL e LEGAL

Adotamos critério rigoroso, definidos no site da RECPREV:

- a) Quanto ao credenciamento de Instituições Gestoras, Administradores, Distribuidores e Corretoras;
 - b) Processo de custodiantes;
 - c) Processo de Corretoras para compra e venda de títulos públicos;
 - d) Utilização de rating de qualidade de gestão dos gestores de investimentos;
 - e) Processo de atualização anual de credenciamento das instituições;
 - f) Limites de investimentos por Gestor, Administrador e fundos de investimentos.

- a) Quanto ao credenciamento de Instituições Gestoras, Administradores, Distribuidores e Corretoras; b) Processo de custodiantes;
 - c) Processo de Corretoras para compra e venda de títulos públicos;
 - d) Utilização de rating de qualidade de gestão dos gestores de investimentos;
 - e) Processo de atualização anual de credenciamento das instituições;
 - f) Limites de investimentos por Gestor, Administrador e fundos de investimentos.

10. FUNDOS DESENGUADRADOS DA CARTEIRA DE INVESTIMENTOS DO FUNDO PREVIDENCIÁRIO RECPREV - RESOLUÇÃO CMN 4.604/2017 (RISCO LEGAL)

Somos notificados de forma automática através de email mensal e no DAIR após a transmissão do mesmo. Responderemos, mensalmente, NO DAIR sendo devidamente acatado pela Secretaria de Previdência, tendo em vista que quando da realização dos referidos investimentos, há época da RESOLUÇÃO CMN 3.922/2010, foram todos realizados em conformidade com a referida resolução.

FUNDO	MOTIVO DO DESENGUADRAMENTO	% Participação
FUNDO DE INVESTIMENTO EM DIREITOS CREDITÓRIOS MULTISSETORIAL INVEST DUNAS LP (COTAS SÊNIORES)	Participação % no PL do fundo superior a 5%	14,22%
SINGULARE FUNDO DE INVESTIMENTO IMOBILIÁRIO	Participação % no PL do fundo superior a 5%	21,88%

11. FUNDOS DESENGUADRADOS DA CARTEIRA DE INVESTIMENTOS DO FUNDO PREVIDENCIÁRIO RECPREV - RESOLUÇÃO CMN 4.695/2018 (RISCO LEGAL)

FUNDO	GESTOR	ADMINISTRADOR	VALOR	MOTIVO
BRASIL FLORESTAL - FUNDO DE INVESTIMENTO EM PARTICIPAÇÕES MULTISTRATÉGIA	QUELUZ GESTÃO DE RECURSOS FINANCEIROS LTDA	BNY MELLON SERVIÇOS FINANCEIROS DTVM S.A.	R\$ 6.177.920,32	Gestor e Administrador sem Comitê de Auditoria e Comitê de Riscos, obrigados, pelo BACEN
SINGULARE FUNDO DE INVESTIMENTO IMOBILIÁRIO	SINGULARE CTVM	SINGULARE CTVM	R\$ 1.695.569,28	Gestor e Administrador sem Comitê de Auditoria e Comitê de Riscos, obrigados, pelo BACEN
FUNDO DE INVESTIMENTO EM DIREITOS CREDITÓRIOS MULTISSETORIAL INVEST DUNAS LP (COTAS SÊNIORES)	SINGULARE CTVM	SINGULARE CTVM	R\$ 10.064,89	Gestor e Administrador sem Comitê de Auditoria e Comitê de Riscos, obrigados, pelo BACEN
TOTAL			R\$ 7.883.554,48	

O Ofício Circular Conjunto nº 3/2019/CVM/SIN/SPREV, de 8 de fevereiro de 2019, constante do site: http://sa.previdencia.gov.br/site/2019/02/Oficio-Circular-CVM-SIN-SPREV-03_2019.pdf, explica que apesar dos desengueiramentos, não há a necessidade de se fazer resgates dos fundos. Exceto, se de interesse do RPPS. De outra, também, não podemos efetuar nenhuma aplicação nos mesmos até enquanto perdurar a ocorrência. Caso ocorra alteração do gestor ou administrador dos referidos fundos para novos gestores ou administradores com Comitê de Auditoria e Riscos, obrigatórios pelo BACEN, ai sim, podemos efetuar novas aplicações.



12. IMPACTOS DE LIMITES DO ADMINISTRADOR E GESTOR DE INVESTIMENTOS

Administrador	Máximo que o RPPS pode possuir por administrador ou grupo econômico de administradores é 5% sob o volume de Administração ANBIMA e o administrador ou grupo econômico do Administrador não pode possuir superior a 50% sob o volume de administração ANBIMA somente com RPPS.
Gestor	Máximo que o RPPS pode possuir por gestor ou grupo econômico de gestores é 5% sob o volume de Gestão ANBIMA.
Fundos; Máximo por fundo: 20% do PL da Carteira.	Não temos nenhum fundo na carteira de investimentos RECIPREV com 20% do PL da carteira.

Documento assinado digitalmente por MARCONI MIZIHO PRES DE PAIVA FILHO
 Acesse em: <http://www.trepa.gov.br/ppv/validaDoc.seam> Código do documento: 3f107924-f94f-4799-b30c-ba019ac45d43

VOLUME DE APLICAÇÕES POR GESTOR

VOLUME DE APLICAÇÕES POR ADMINISTRADOR

GESTOR	VALOR APLICADO	% CARTEIRA	% Máximo Permitido	Percentual do Volume de Recursos Reciprev em relação ao Volume ANBIMA de Gestão
AZ QUEST INVESTIMENTOS LTDA	R\$ 51.022.711,41	1,75%	Máximo permitido 5,00% do volume de gestão ANBIMA	0,22%
BB DTVM (GRUPO BANCO DO BRASIL)	R\$ 189.015.015,11	6,46%		0,01%
BANCO DO NORDESTE DO BRASIL S.A.	R\$ 60.743.571,63	2,08%		0,66%
BNP Paribas Asset Management Brasil (GRUPO BNP)	R\$ 39.797.816,77	1,36%		0,07%
BRAM - DTVM (GRUPO BRADESCO)	R\$ 75.251.779,41	2,57%		0,01%
BANCO BRADESCO S.A. (GRUPO BRADESCO)	R\$ 286.858.114,32	9,81%		0,05%
CAIXA DTVM S/A	R\$ 245.605.549,31	8,40%		0,05%
CONSTÂNCIA INVESTIMENTOS LTDA	R\$ 58.432.243,29	2,00%		3,47%
FINACAP INVESTIMENTOS LTDA	R\$ 15.097.421,92	0,52%		1,79%
MONGERAL AEGON INVESTIMENTOS LTDA	R\$ 24.092.448,51	0,82%		0,23%
OCCAM BRASIL GESTÃO DE RECURSOS LTDA	R\$ 32.032.157,57	1,10%		0,32%
QUELUZ GESTÃO DE RECURSOS FINANCEIROS LTDA	R\$ 6.177.920,32	0,21%		6,94%
RIO BRAVO INVESTIMENTOS LTDA	R\$ 1.528.022,54	0,05%		0,02%
SINGULARE CTVM S.A.	R\$ 1.705.634,16	0,06%		0,04%
SOMMA INVESTIMENTOS S/A	R\$ 40.170.735,26	1,37%		0,72%
SULAMÉRICA INVESTIMENTOS GESTORA DE RECURSOS S.A.	R\$ 27.830.761,50	0,95%		0,08%
VINCI EQUITIES GESTORA DE RECURSOS LTDA (GRUPO VINCI PARTNERS)	R\$ 104.109.095,86	3,56%		0,22%
XP VISTA ASSET MANAGEMENT LTDA	R\$ 42.879.453,26	1,47%		0,01%
XP GESTÃO DE RECURSOS LTDA	R\$ 21.704.552,74	0,74%		0,01%
TESOURO NACIONAL	R\$ 1.599.729.463,56	54,71%		
TOTAL	R\$ 2.923.784.468,42	100,00%		

ADMINISTRADOR	VALOR APLICADO	% CARTEIRA	% Máximo Permitido	% Máximo Permitido	Percentual do Volume de Recursos Reciprev em relação ao Volume ANBIMA de ADMINISTRAÇÃO	Percentual do Volume de Recursos Reciprev em relação ao Volume ANBIMA de ADMINISTRAÇÃO
BANCO BNP PARIBAS BRASIL S.A. (GRUPO BNP)	R\$ 39.797.816,77	1,36%	Máximo permitido 5,00% do volume de Administração o ANBIMA	Máximo permitido de todos os RPPS 50,00% do volume de Administração o ANBIMA	0,05%	1,11%
BANCO BRADESCO S.A. (GRUPO BRADESCO)	R\$ 642.637.226,33	21,98%			0,13%	1,11%
BB DTVM (GRUPO BANCO DO BRASIL)	R\$ 190.543.037,64	6,52%			0,01%	5,55%
BNY MELLON SERVIÇOS FINANCEIROS DTVM S.A.	R\$ 6.177.920,32	0,21%			0,00%	0,00%
CAIXA ECONOMICA FEDERAL	R\$ 317.865.792,02	10,87%			0,05%	11,11%
SANTANDER CACEIS BRASIL DTVM	R\$ 125.327.577,63	4,29%			0,00%	1,11%
SINGULARE CTVM S.A.	R\$ 1.705.634,16	0,06%			0,00%	0,00%
TESOURO NACIONAL	R\$ 1.599.729.463,56	54,71%				
R\$ -	R\$ 2.923.784.468,42	100,00%				

14. DADOS RELATIVOS AO CREDENCIAMENTO DAS INSTITUIÇÕES

CONTROLE DE CREDENCIAMENTOS



Documento Assinado Digitalmente por: MARCONI MUZZIO PRES DE PAIVA FILHO
 Acesse em: <https://ecccitec.pe.gov.br/ppp/validaDoc.seam> Código do documento: 3f107924-f94f-4799-b3fc-ba01pac45da3

GESTOR DE INVESTIMENTOS	CNPJ	DATA CREDENCIAMENTO	DATA RENOVAÇÃO	OBSERVAÇÃO	AÇÃO
AZ QUEST INVESTIMENTOS LTDA	04.506.394/0001-05	19/08/2021	19/08/2023		0
BB DTVM (GRUPO BANCO DO BRASIL)	30.822.936/0001-69	31/08/2021	31/08/2023		0
BANCO DO NORDESTE DO BRASIL S.A.	07.237.373/0001-20	14/04/2022	13/04/2024		0
BNP PARIBAS ASSET MANAGEMENT BRASIL (GRUPO BNP)	02.562.663/0001-25	31/08/2021	31/08/2023		0
BRAM - DTVM (GRUPO BRADESCO)	62.375.134/0001-44	06/09/2021	06/09/2023		0
BANCO BRADESCO S.A. (GRUPO BRADESCO)	60.746.948/0001-12	06/09/2021	06/09/2023		0
CAIXA DTVM S/A	42.040.639/0001-40	17/10/2022	12/08/2023		0
CONSTÂNCIA INVESTIMENTOS LTDA	10.626.543/0001-72	17/10/2022	12/08/2023		0
FINACAP INVESTIMENTOS LTDA	01.294.929/0001-33	11/11/2021	11/11/2023		0
ICATU VANGUARDA GESTÃO DE RECURSOS LTDA	68.622.174/0001-20	01/09/2022	31/08/2024		0
MONGERAL AEGON INVESTIMENTOS LTDA	16.500.294/0001-50	27/08/2021	27/08/2023		0
OCCAM BRASIL GESTÃO DE RECURSOS LTDA	11.628.883/0001-03	11/04/2022	10/04/2024		0
QUELUZ GESTÃO DE RECURSOS FINANCEIROS LTDA	07.250.864/0001-00	18/08/2021	18/08/2023		0
RIO BRAVO INVESTIMENTOS LTDA	03.864.607/0001-08	27/08/2021	27/08/2023		0
SINGULARE CTVM S.A.	62.285.390/0001-40	25/08/2021	25/08/2023		0
SULAMÉRICA INVESTIMENTOS GESTORA DE RECURSOS S.A.	21.813.291/0001-07	23/08/2021	23/08/2023		0
VINCI EQUITIES GESTORA DE RECURSOS LTDA (GRUPO VINCI PARTNERS)	10.917.835/0001-64	18/08/2021	18/08/2023		0
XP VISTA ASSET MANAGEMENT LTDA	16.789.525/0001-98	07/07/2022	06/07/2024		0
XP GESTÃO DE RECURSOS LTDA (GRUPO XP)	07.625.200/0001-89	20/08/2021	20/08/2023		0

ADMINISTRADOR DE INVESTIMENTOS	CNPJ	DATA CREDENCIAMENTO	DATA RENOVAÇÃO	OBSERVAÇÃO	AÇÃO
BANCO BNP PARIBAS BRASIL S.A. (GRUPO BNP)	01.522.368/0001-82	21/03/2022	20/03/2024		0
BANCO BRADESCO S.A. (GRUPO BRADESCO)	60.746.948/0001-12	06/09/2021	06/09/2023		0
BB DTVM (GRUPO BANCO DO BRASIL)	30.822.936/0001-69	31/08/2021	31/08/2023		0
BEM - DTVM LTDA (GRUPO BRADESCO)	00.066.670/0001-00	06/09/2021	06/09/2023		0
BNY MELLON SERVIÇOS FINANCEIROS DTVM S.A.	02.201.501/0001-61	13/09/2021	13/09/2023		0
CAIXA ECONOMICA FEDERAL	00.360.305/0001-04	16/08/2021	16/08/2023		0
SANTANDER CACEIS BRASIL DTVM	62.318.407/0001-19	14/04/2022	13/04/2024		0
SINGULARE CTVM S.A.	62.285.390/0001-40	25/08/2021	25/08/2023		0

DISTRIBUIDOR	CNPJ	DATA CREDENCIAMENTO	DATA RENOVAÇÃO	OBSERVAÇÃO	AÇÃO
BANCO DO BRASIL S.A. (GRUPO BANCO DO BRASIL)	00.000.000/0001-91	19/08/2021	19/08/2023		0
GRID AGENTE AUTONOMO DE INVESTIMENTO LTDA	17.203.539/0001-40	25/03/2022	24/03/2024		0
MAGNA – AGENTE AUTÔNOMO DE INVESTIMENTOS S/S LTDA	13.426.885/0001-37	07/10/2020	18/08/2023		0
PERFORME AGENTE AUTÔNOMO DE INVESTIMENTOS EIRELI	10.819.611/0001-10	18/08/2021	18/08/2023		0
PRIVATIZA AGENTES AUTÔNOMOS DE INVESTIMENTOS LTDA	00.840.515/0001-08	19/08/2021	19/08/2023		0
SINGULARE CTVM S.A.	62.285.390/0001-40	25/08/2021	25/08/2023		0



Documento Assinado Digitalmente por: MARCONI MUZZO PIRESI DE PAIVA FILHO
Acesse em: <https://eic.ice.pe.gov.br/ppp/validaDoc/seam> Código do documento: 3f107924-f94f-4799-b30c-ba019ac45d43

RATINGS

GESTOR DE INVESTIMENTOS	AGÊNCIA DE RATING	NOTA	DATA	VENCIMENTO DO RATING	TIPO DO RATING	AÇÃO	TOTAL
AZ QUEST INVESTIMENTOS LTDA	Moody's	MQ1	22/06/2022	22/06/2023	Excelente		R\$ 51.022.711,41
BB DTVM (GRUPO BANCO DO BRASIL)	Moody's	MQ1	16/05/2022	16/05/2023	Excelente	COBRAR NOVO RATING	R\$ 015.015,11
BANCO DO NORDESTE DO BRASIL S.A.	Moody's	AA.br	01/05/2022	01/05/2023	Alta qualidade	COBRAR NOVO RATING	R\$ 743.571,63
BNP PARIBAS ASSET MANAGEMENT BRASIL (GRUPO BNP)	Fitch Ratings	Excelente	13/01/2023	13/01/2024	Excelente		R\$ 797.816,77
BRAM - DTVM (GRUPO BRADESCO)	Standard&Poor's	AMP-1	30/11/2022	30/11/2023	Excelente		R\$ 251.779,41
BANCO BRADESCO S.A. (GRUPO BRADESCO)	Standard&Poor's	brAAA	12/11/2022	12/11/2023	Capacidade extremamente forte para cumprir os compromissos financeiros		R\$ -
BRPP GESTÃO DE P. EST. LTDA (GRUPO BRASIL PLURAL)	Austing Rating	QG 2	11/07/2022	31/01/2023	Muito bom	COBRAR NOVO RATING	R\$ -
CAIXA DTVM S/A	Fitch Ratings	Excelente	09/12/2022	09/12/2023	Excelente		R\$ 605.549,31
CONSTÂNCIA INVESTIMENTOS LTDA	Austing Rating	QG 2-	13/09/2022	31/08/2023	Muito bom		R\$ 432.243,29
FINACAP INVESTIMENTOS LTDA	SR Ratings	G2-Sr	12/12/2022	12/11/2023	Muito bom		R\$ 097.421,92
ICATU VANGUARDA GESTÃO DE RECURSOS LTDA	Moody's	MQ1	29/07/2022	29/07/2023	Excelente		R\$ -
MONGERAL AEGON INVESTIMENTOS LTDA	SR Ratings	G2-Sr	12/12/2022	12/11/2023	Muito bom		R\$ 092.448,51
OCCAM BRASIL GESTÃO DE RECURSOS LTDA	Moody's	MQ2	09/09/2022	09/09/2023	Muito bom		R\$ 032.157,57
QUELUZ GESTÃO DE RECURSOS FINANCEIROS LTDA	Fitch Ratings	Forte	06/06/2022	06/06/2023	Muito bom	COBRAR NOVO RATING	R\$ 177.920,32
RIO BRAVO INVESTIMENTOS LTDA	Austing Rating	QG 3+	03/03/2022	31/01/2023	Bom	COBRAR NOVO RATING	R\$ 528.022,54
SINGULARE CTVM S.A.	Standard&Poor's	AMP-2	12/12/2022	12/12/2023	Muito bom		R\$ 705.634,16
SOMMA INVESTIMENTOS S/A	Austing Rating	QG 3	20/10/2020	31/10/2021	Bom	COBRAR NOVO RATING	R\$ 170.735,26
SULAMÉRICA INVESTIMENTOS GESTORA DE RECURSOS S.A.	Austing Rating	QG 3+	01/06/2022	01/06/2023	Bom	COBRAR NOVO RATING	R\$ 830.761,50
VINCI EQUITIES GESTORA DE RECURSOS LTDA (GRUPO VINCI PARTNERS)	Standard&Poor's	AMP-1	17/08/2022	17/08/2023	Excelente		R\$ 109.095,86
XP VISTA ASSET MANAGEMENT LTDA	Moody's	MQ1	29/06/2021	19/06/2023	Excelente		R\$ 879.453,26
XP GESTÃO DE RECURSOS LTDA (GRUPO XP)	Moody's	MQ1	28/11/2022	28/11/2023	Excelente	0	R\$ -
							R\$ 1.054.492.337,80

16. RISCO DE IMAGEM

Através da gestão dos diversos riscos já mencionados, utilizamos o site da RECIPREV para disponibilização do máximo de informações dos investimentos. Buscamos, o máximo de transparência dos dados, com vistas a melhor compreensão da sociedade das ações e procedimentos que estão sendo tomados pela Autarquia Municipal de Previdência e Assistência à Saúde dos Servidores – RECIPREV

PARECER GERÊNCIA DE INVESTIMENTOS

Este é o relatório mensal de Riscos Mensais da Carteira de Investimentos do Fundo Previdência Reciprev em conformidade com a Portaria RECIPREV N. 203 de 13/02/2019 e Política de Riscos . A carteira de investimentos do Fundo Previdenciário RECIPREV não possui nenhum desenquadramento quanto:

- a) ao percentual máximo que devemos ter em cada fundo de investimentos, exceto os 3 casos apontados neste relatório, mas que foram realizados em conformidade com a legislação da época;
- b) ao percentual máximo de cada fundo em relação ao total de investimentos da carteira, que não possuímos nenhum fundo nesta condição;
- c) totalmente atendimento da Política de Investimentos;
- d) totalmente atendimento dos percentuais de Gestores e Administradores;
- e) totalmente atendimento de Gestores e Administradores com relação a Resolução 4.695/2018, exceto os 4 casos apontados neste relatório, mas que foram realizados em conformidade com a legislação da época;

Adotamos os limites e condições estabelecidos na Resolução CMN Nº 4.963/2021, quanto aos fundos de investimentos e as instituições, com vistas a se evitar risco de imagem. Submetemos o relatório ao Comitê de Riscos de Investimentos da Autarquia Municipal de Previdência e Assistência à Saúde

José Marcos Alves de Barros

Marco Aurélio Correia Pinheiro

Gustavo Lins Dourado

Gerente de Investimentos

Chefe de Divisão de Investimentos

Equipe Investimentos

PARECER DO COMITÊ DE RISCOS DA AUTARQUIA MUNICIPAL DE PREVIDÊNCIA E ASSISTÊNCIA À SAÚDE DOS SERVIDORES (RECIPREV)

Concordamos com as informações do presente relatório.

Manoel Carneiro Soares Cardoso
Diretor Presidente

Francisco Canindé Antunes Furtado Junior
Diretor Vice-Presidente

José Marcos Alves de Barros
Gerente de Investimentos

Marco Aurélio Correia Pinheiro
Chefe de Divisão de Investimentos

Gustavo Lins Dourado
Equipe Investimentos

Rebeca de Souza Alves
Chefe da Área de Controles Internos

Originais assinados e arquivados na Reciprev

Recife (PE), 12 de maio de 2023



Documento Assinado Digitalmente por: MARCONI MUZZIO Pires DE PAIVA FILHO
Acesse em: <https://etce.tce.pe.gov.br/epp/validaDoc.seam> Código do documento: 3f1f07924-f9df-4799-b3bc-ba019ac45da3





RELATÓRIO DE RISCOS MENSAL E ACUMULADO ANUAL DOS INVESTIMENTOS DA CARTEIRA DE INVESTIMENTOS DO FUNDO PREVIDENCIÁRIO RECIPREV (CONTEMPLA OS RELATÓRIOS TRIMESTRAIS)

DATA 31/05/2023

1. RISCOS DE MERCADO

FUNDO	CNPJ	Gestor	Tipo	Enquadramento Resol. 4.963/21	Benchmark	Saldo	Prazo de Duração do Fundo	Prazo de Resgate	Liquidez	Volatilidade Atribuída ao Fundo pelo Administrador	Conceito da Volatilidade representada	Risco Mensal Período	Risco Mensal 12 MESES	Risco Anual do Período	Retorno Relativo ao Benchmark	VAR HISTÓRICA (95%) PAR 12 MESES (95%)
AZ QUEST SMALL MID CAPS FUNDO DE INVESTIMENTO EM COTAS DE FUNDOS DE INVESTIMENTO DE AÇÕES	11.392.165/0001-72	AZ QUEST INVESTIMENTOS LTDA	Renda Variável	Fundos de Investimento em Ações - Art. 8º, I, "a"	Índice Small Cap	R\$ 53.350.633,79	Indeterminado	D+29	Curto Prazo	5	Risco Muito Alto	5,86%	6,20%	20,31%	-6,59%	10,89%
BB PREVIDENCIÁRIO RENDA FIXA FLUXO FUNDO DE INVESTIMENTO EM COTAS DE FUNDOS DE INVESTIMENTO	13.077.415/0001-05	BB DTVM (GRUPO BANCO DO BRASIL)	Renda Fixa	Fundos de Investimento em Renda Fixa - Geral - Art. 7º, III, "a"	CDI	R\$ 7.422.915,90	Indeterminado	D+0	Curto Prazo	2	Risco Baixo	0,33%	0,08%	1,15%	-10,91%	1,46%
BB PREVIDENCIÁRIO RENDA FIXA TÍTULOS PÚBLICOS IPCA III FUNDO DE INVESTIMENTO	19.303.795/0001-35	BB DTVM (GRUPO BANCO DO BRASIL)	Renda Fixa	Fundos de Investimento - 100% Títulos Públicos SELIC - Art. 7º, I, "b"	IPCA + 6,00%	R\$ 16.881.467,67	Indeterminado	D+435	Longo Prazo	5	Risco Muito Alto	0,82%	0,74%	2,86%	-11,52%	2,89%
BB PREVIDENCIÁRIO RENDA FIXA TÍTULOS PÚBLICOS IPCA FUNDO DE INVESTIMENTO	15.486.093/0001-83	BB DTVM (GRUPO BANCO DO BRASIL)	Renda Fixa	Fundos de Investimento - 100% Títulos Públicos SELIC - Art. 7º, I, "b"	IPCA + 6,00%	R\$ 0,00	Indeterminado	D+0	Curto Prazo	4	Risco Alto	1,38%	0,68%	4,78%	-19,95%	3,81%
BB PREVIDENCIÁRIO RENDA FIXA TÍTULOS PÚBLICOS IPCA VI FUNDO DE INVESTIMENTO	19.523.306/0001-50	BB DTVM (GRUPO BANCO DO BRASIL)	Renda Fixa	Fundos de Investimento - 100% Títulos Públicos SELIC - Art. 7º, I, "b"	IMA-B	R\$ 10.986.994,36	Indeterminado	D+435	Médio Prazo	4	Risco Alto	1,30%	0,74%	4,50%	55,84%	3,81%
BNP PARIBAS ACTION FIC FI AÇÕES	12.239.939/0001-92	BNP Paribas Asset Management Brasil (GRUPO BNP)	Renda Variável	Fundos de Investimento em Ações - Art. 8º, I, "a"	IBOVESPA	R\$ 16.089.482,83	Indeterminado	D+29	Curto Prazo	4	Risco Alto	4,95%	6,12%	17,13%	320,23%	9,89%
BNP PARIBAS SMALL CAPS FUNDO DE INVESTIMENTO EM AÇÕES	11.108.013/0001-03	BNP Paribas Asset Management Brasil (GRUPO BNP)	Renda Variável	Fundos de Investimento em Ações - Art. 8º, I, "a"	SMLL	R\$ 21.337.401,34	Indeterminado	D+7	Curto Prazo	4	Risco Alto	6,53%	8,09%	22,63%	258,39%	11,69%
FUNDO DE INVESTIMENTO EM COTAS DE FUNDOS DE INVESTIMENTO RENDA FIXA CURTO PRAZO PODER PÚBLICO	13.397.466/0001-14	BRAM - DTVM (GRUPO BRADESCO)	Renda Fixa	Fundos de Investimento em Renda Fixa - Geral - Art. 7º, III, "a"	CDI	R\$ 190.608,35	Indeterminado	D+0	Curto Prazo	1	Risco Muito Baixo	1,13%	0,08%	3,90%	-37,25%	2,36%
BRADESCO FUNDO DE INVESTIMENTO EM AÇÕES MID SMALL CAPS	06.988.623/0001-09	BRAM - DTVM (GRUPO BRADESCO)	Renda Variável	Fundos de Investimento em Ações - Art. 8º, I, "a"	IBRX	R\$ 46.500.628,20	Indeterminado	D+3	Curto Prazo	4	Risco Alto	5,72%	7,98%	19,83%	163,86%	10,89%
LETRA FINANCEIRA DO BRADESCO LF00220095R (1288237000000002688)	00.066.670/0001-00	BANCO BRADESCO S.A. (GRUPO BRADESCO)	Renda Fixa	Ativos de Renda Fixa Emitidos por Instituições Financeiras - Art. 7º, IV	IPCA+6,71%	R\$ 202.869.626,07	5 anos (1.826 dias). Vence 23/03/2027	23/03/2027	Médio Prazo	1	Risco Muito Baixo	0,50%	0,46%	1,72%	0,00%	1,88%
LETRA FINANCEIRA DO BRADESCO LF002200LEI (12882370000000003145)	00.066.670/0001-00	BANCO BRADESCO S.A. (GRUPO BRADESCO)	Renda Fixa	Ativos de Renda Fixa Emitidos por Instituições Financeiras - Art. 7º, IV	IPCA+6,60%	R\$ 87.340.282,86	5 anos (1.826 dias). Vence 17/08/2027	23/03/2027	Médio Prazo	1	Risco Muito Baixo	0,46%	0,49%	1,58%	0,00%	1,88%
FUNDO DE INVESTIMENTO CAIXA BRASIL 2024 I TÍTULOS PÚBLICOS RENDA FIXA	18.598.288/0001-03	CAIXA DTVM S/A	Renda Fixa	Fundos de Investimento - 100% Títulos Públicos SELIC - Art. 7º, I, "b"	IMA-B	R\$ 27.047.656,50	Indeterminado	D+436	Médio Prazo	3	Risco Médio	1,64%	0,80%	5,67%	-60,31%	3,58%
FUNDO DE INVESTIMENTO CAIXA BRASIL 2024 IV TÍTULOS PÚBLICOS RENDA FIXA	20.139.595/0001-78	CAIXA DTVM S/A	Renda Fixa	Fundos de Investimento - 100% Títulos Públicos SELIC - Art. 7º, I, "b"	IMA-B	R\$ 32.580.094,80	Indeterminado	D+436	Médio Prazo	3	Risco Médio	1,53%	0,80%	5,30%	-83,82%	3,58%



Documento Assinado Digitalmente por: MARCONI MUZZIO PIREZ DE PAIVA FILHO
 Acesso em: https://ptfges.ce.gov.br/epg/va/validaDoc.aspx?CodigoDoDocumento=3E107924-194E-4799-b30c-ba019ac45d43

FUNDO	CNPJ	Gestor	Tipo	Enquadramento Resol. 4.963/21	Benchmark	Saldo	Prazo de Duração do Fundo	Prazo de Resgate	Liquidez	Volatilidade Atribuída ao Fundo pelo Administrador	Conceito da Volatilidade representada	Risco Mensal Período	Risco Mensal 12 MESES	Risco Anual do Período	Retorno Relativo ao Benchmark
FUNDO DE INVESTIMENTO CAIXA BRASIL 2030 II TÍTULOS PÚBLICOS RENDA FIXA	19.769.046/0001-06	CAIXA DTVM S/A	Renda Fixa	Fundos de Investimento - 100% Títulos Públicos SELIC - Art. 7º, I, "b"	IMA-B	R\$ 7.551.233,56	Indeterminado	D+2617	Longo Prazo	3	Risco Médio	2,47%	1,27%	8,57%	26,78%
FUNDO DE INVESTIMENTO CAIXA BRASIL 2030 III TÍTULOS PÚBLICOS RENDA FIXA	20.139.534/0001-00	CAIXA DTVM S/A	Renda Fixa	Fundos de Investimento - 100% Títulos Públicos SELIC - Art. 7º, I, "b"	IMA-B	R\$ 11.921.525,00	Indeterminado	D+2627	Longo Prazo	3	Risco Médio	2,52%	1,28%	8,72%	5,85%
FUNDO DE INVESTIMENTO EM COTAS DE FUNDOS DE INVESTIMENTO DE AÇÕES CAIXA AÇÕES MULTIGESTOR	30.668.224/0001-04	CAIXA DTVM S/A	Renda Variável	Fundos de Investimento em Ações - Art. 8º, I, "a"	IBOVESPA	R\$ 39.107.767,44	Indeterminado	D+25	Curto Prazo	4	Risco Alto	7,47%	6,31%	25,88%	-5,53%
CAIXA BRASIL DISPONIBILIDADES FIC RENDA FIXA	14.508.643/0001-55	CAIXA DTVM S/A	Renda Fixa	Fundos de Investimento - 100% Títulos Públicos SELIC Art. 7º, I, b	CDI	R\$ 532.331,82	Indeterminado	D+0	Curto Prazo	1	Risco Muito Baixo	0,29%	0,09%	1,02%	-18,05%
CONSTÂNCIA FUNDAMENTO FIA	11.182.064/0001-77	CONSTÂNCIA INVESTIMENTOS LTDA	Renda Variável	Fundos de Investimento em Ações - Art. 8º, I, "a"	IBOVESPA	R\$ 68.846.625,04	Indeterminado	D +15	Curto Prazo	4	Risco Alto	5,95%	5,78%	20,62%	104,99%
FINACAP MAURITSTAD FUNDO DE INVESTIMENTO EM AÇÕES	05.964.067/0001-60	FINACAP INVESTIMENTOS LTDA	Renda Variável	Fundos de Investimento em Ações - Art. 8º, I, "a"	IBOVESPA	R\$ 22.303.104,89	Indeterminado	D +3	Curto Prazo	4	Risco Alto	7,29%	5,74%	25,25%	138,74%
MONGERAL AEGON FI RENDA FIXA CRÉDITO PRIVADO LP	19.488.768/0001-84	MONGERAL AEGON INVESTIMENTOS LTDA	Renda Fixa	Fundos de Investimento em Renda Fixa - Crédito Privado - Art. 7º, V, "b"	CDI	R\$ 13.447.375,92	Indeterminado	D+1	Curto Prazo	2	Risco Baixo	0,82%	0,57%	2,83%	50,38%
OCCAM FIC FIA	11.628.883/0001.03	OCCAM BRASIL GESTÃO DE RECURSOS LTDA	Renda Variável	Fundos de Investimento em Ações - Art. 8º, I, "a"	IBOVESPA	R\$ 32.172.550,57	Indeterminado	D+15	Curto Prazo	4	Risco Alto	5,55%	5,03%	19,22%	172,15%
BRASIL FLORESTAL - FUNDO DE INVESTIMENTO EM PARTICIPAÇÕES MULTISTRATÉGIA	12.312.767/0001-35	QUELUZ GESTÃO DE RECURSOS FINANCEIROS LTDA	Fundos Estruturados	Fundos de Investimento em Participações (FIP) - Art. 10, II	IPCA+9,00%	R\$ 6.175.938,02	6 anos (2.190 Dias)	D+0	Curto Prazo	5	Risco Muito Alto	6,02%	0,00%	20,84%	-74,38%
BB RECEBÍVEIS IMOBILIÁRIOS FUNDO DE INVESTIMENTO IMOBILIÁRIO. FII	20.716.161/0001-93	RIO BRAVO INVESTIMENTOS LTDA	Fundos Imobiliários	Fundos de Investimento Imobiliário (FII) - Art. 11	IPCA + 6,9506%	R\$ 1.537.687,26	10 anos (3.650 Dias)	D+462	Médio Prazo	3	Risco Médio	6,07%	15,13%	21,01%	-81,54%
SINGULARE FUNDO DE INVESTIMENTO IMOBILIÁRIO	16.841.067/0001-99	SINGULARE CTVM S.A.	Fundos Imobiliários	Fundos de Investimento Imobiliário (FII) - Art. 11	IPCA+7,50%	R\$ 1.715.849,06	30/11/2028	D +3	Médio Prazo	3	Risco Médio	6,44%	2,23%	22,31%	40,98%
FUNDO DE INVESTIMENTO EM DIREITOS CREDITÓRIOS MULTISSETORIAL INVEST DUNAS LP (COTAS SÊNIORES)	13.633.964/0001-19	SINGULARE CTVM S.A.	Fundos Estruturados	Fundos de Investimento em Direitos Creditórios (FIDC) - Cota Sênior - Art. 7º, V, "a"	125% do DI	R\$ 12.804,01	10 anos (3.650 Dias)	D +1080	Médio Prazo	5	Risco Muito Alto	101,32%	11,34%	350,97%	-99,99%
TESOURO IPCA COM JUROS SEMESTRAIS (ANTIGA NTN-B 2045)-CÓDIGO: 10359219 (7604)	-	TESOURO NACIONAL	Renda Fixa	Títulos Públicos de Emissão do Tesouro Nacional - SELIC - Art. 7º, I, "a"	IPCA+7.0022999%	R\$ 36.949.852,92	Até o dia 15/05/2045	D +14760	Longo Prazo	1	Risco Muito Baixo	3,71%	0,44%	12,85%	34,36%
TESOURO IPCA COM JUROS SEMESTRAIS (ANTIGA NTN-B 2045)-CÓDIGO: 10359220 (7608)	-	TESOURO NACIONAL	Renda Fixa	Títulos Públicos de Emissão do Tesouro Nacional - SELIC - Art. 7º, I, "a"	IPCA+7.002655%	R\$ 79.438.723,55	Até o dia 15/05/2045	D +14760	Longo Prazo	1	Risco Muito Baixo	3,71%	0,45%	12,85%	-0,42%
TESOURO IPCA COM JUROS SEMESTRAIS (ANTIGA NTN-B 2045)-CÓDIGO: 6650570 (7647)	-	TESOURO NACIONAL	Renda Fixa	Títulos Públicos de Emissão do Tesouro Nacional - SELIC - Art. 7º, I, "a"	IPCA+6.261127%	R\$ 40.207.215,04	Até o dia 15/05/2045	D +14760	Longo Prazo	1	Risco Muito Baixo	3,45%	0,58%	11,94%	114,55%
TESOURO IPCA COM JUROS SEMESTRAIS (ANTIGA NTN-B 2045)-CÓDIGO: 6650571 (7632)	-	TESOURO NACIONAL	Renda Fixa	Títulos Públicos de Emissão do Tesouro Nacional - SELIC - Art. 7º, I, "a"	IPCA+6.269771%	R\$ 40.166.525,86	Até o dia 15/05/2045	D +14760	Longo Prazo	1	Risco Muito Baixo	3,45%	0,58%	11,95%	49,39%
TESOURO IPCA COM JUROS SEMESTRAIS (NTN-B 2045-CÓDIGO: 15759224)	-	TESOURO NACIONAL	Renda Fixa	Títulos Públicos de Emissão do Tesouro Nacional - SELIC - Art. 7º, I, "a"	IPCA+4,86%	R\$ 47.631.379,38	Até o dia 15/05/2045	D +14760	Longo Prazo	1	Risco Muito Baixo	0,75%	0,46%	2,59%	-2,75%
TESOURO IPCA COM JUROS SEMESTRAIS (NTN-B 2045-CÓDIGO: 15759225)	-	TESOURO NACIONAL	Renda Fixa	Títulos Públicos de Emissão do Tesouro Nacional - SELIC - Art. 7º, I, "a"	IPCA+4,86%	R\$ 47.631.379,38	Até o dia 15/05/2045	D +14760	Longo Prazo	1	Risco Muito Baixo	0,75%	0,46%	2,59%	-2,75%
TESOURO IPCA COM JUROS SEMESTRAIS (NTN-B 2045-CÓDIGO: 15759226)	-	TESOURO NACIONAL	Renda Fixa	Títulos Públicos de Emissão do Tesouro Nacional - SELIC - Art. 7º, I, "a"	IPCA+4,86%	R\$ 47.631.379,38	Até o dia 15/05/2045	D +14760	Longo Prazo	1	Risco Muito Baixo	0,75%	0,46%	2,59%	-2,75%
TESOURO IPCA COM JUROS SEMESTRAIS (NTN-B 2045-CÓDIGO: 15786865)	-	TESOURO NACIONAL	Renda Fixa	Títulos Públicos de Emissão do Tesouro Nacional - SELIC - Art. 7º, I, "a"	IPCA+4,865%	R\$ 142.804.506,42	Até o dia 15/05/2045	D +14760	Longo Prazo	1	Risco Muito Baixo	0,75%	0,46%	2,59%	-2,76%



Documento Assinado Digitalmente por MARCONI MUZZIO PIRESI DE PAIVA FILHO
 Acesse em: <https://sede.cpf.gov.br/epip/validarDocs.aspx?CodigoDoDocumento=3f107924-f01f-4799-b50c-b6019ac45dd3>

FUNDO	CNPJ	Gestor	Tipo	Enquadramento Resol. 4.963/21	Benchmark	Saldo	Prazo de Duração do Fundo	Prazo de Resgate	Liquidez	Volatilidade Atribuída ao Fundo pelo Administrador	Conceito da Volatilidade representada	Risco Mensal Período	Risco Mensal 12 MESES	Risco Anual do Período	Retorno Relativo ao Benchmark
TESOURO IPCA COM JUROS SEMESTRAIS (NTN-B 2045-CODIGO: 15768666)	-	TESOURO NACIONAL	Renda Fixa	Títulos Públicos de Emissão do Tesouro Nacional - SELIC - Art. 7º, I,"a"	IPCA+4,865%	R\$ 95.203.004,28	Até o dia 15/05/2045	D +14760	Longo Prazo	1	Risco Muito Baixo	0,75%	0,46%	2,59%	-2,73%
TESOURO IPCA COM JUROS SEMESTRAIS (NTN-B 2040-CODIGO: 15836499)	-	TESOURO NACIONAL	Renda Fixa	Títulos Públicos de Emissão do Tesouro Nacional - SELIC - Art. 7º, I,"a"	IPCA+4,93%	R\$ 141.028.708,83	Até o dia 15/08/2040	D +14760	Longo Prazo	1	Risco Muito Baixo	0,47%	0,46%	1,63%	-0,23%
TESOURO IPCA COM JUROS SEMESTRAIS (NTN-B 2040-CODIGO: 15836500)	-	TESOURO NACIONAL	Renda Fixa	Títulos Públicos de Emissão do Tesouro Nacional - SELIC - Art. 7º, I,"a"	IPCA+4,94%	R\$ 46.959.389,05	Até o dia 15/08/2040	D +14760	Longo Prazo	1	Risco Muito Baixo	0,47%	0,46%	1,63%	-0,20%
TESOURO IPCA COM JUROS SEMESTRAIS (NTN-B 2040-CODIGO: 15860600)	-	TESOURO NACIONAL	Renda Fixa	Títulos Públicos de Emissão do Tesouro Nacional - SELIC - Art. 7º, I,"a"	IPCA+4,94%	R\$ 46.959.389,05	Até o dia 15/08/2040	D +14760	Longo Prazo	1	Risco Muito Baixo	0,47%	0,46%	1,63%	-0,20%
TESOURO IPCA COM JUROS SEMESTRAIS (NTN-B 2040-CODIGO: 15860602)	-	TESOURO NACIONAL	Renda Fixa	Títulos Públicos de Emissão do Tesouro Nacional - SELIC - Art. 7º, I,"a"	IPCA+4,94%	R\$ 23.479.694,53	Até o dia 15/08/2040	D +14760	Longo Prazo	1	Risco Muito Baixo	0,47%	0,46%	1,63%	-0,20%
TESOURO IPCA COM JUROS SEMESTRAIS (NTN-B 2040-CODIGO: 15860603)	-	TESOURO NACIONAL	Renda Fixa	Títulos Públicos de Emissão do Tesouro Nacional - SELIC - Art. 7º, I,"a"	IPCA+4,94%	R\$ 187.837.556,20	Até o dia 15/08/2040	D +14760	Longo Prazo	1	Risco Muito Baixo	0,46%	0,46%	1,60%	-0,87%
TESOURO IPCA COM JUROS SEMESTRAIS (NTN-B 2040-CODIGO: 15917043)	-	TESOURO NACIONAL	Renda Fixa	Títulos Públicos de Emissão do Tesouro Nacional - SELIC - Art. 7º, I,"a"	IPCA+5,00%	R\$ 54.125.645,12	Até o dia 15/08/2040	D +14760	Longo Prazo	1	Risco Muito Baixo	1,17%	1,28%	4,05%	-8,44%
TESOURO IPCA COM JUROS SEMESTRAIS (NTN-B 2040-CODIGO: 17223138)	-	TESOURO NACIONAL	Renda Fixa	Títulos Públicos de Emissão do Tesouro Nacional - SELIC - Art. 7º, I,"a"	IPCA+5,265%	R\$ 45.369.127,49	Até o dia 15/08/2040	D +14760	Longo Prazo	1	Risco Muito Baixo	1,20%	1,27%	4,14%	-7,60%
TESOURO IPCA COM JUROS SEMESTRAIS (NTN-B 2040-CODIGO: 17223139)	-	TESOURO NACIONAL	Renda Fixa	Títulos Públicos de Emissão do Tesouro Nacional - SELIC - Art. 7º, I,"a"	IPCA+5,265%	R\$ 136.107.382,47	Até o dia 15/08/2040	D +14760	Longo Prazo	1	Risco Muito Baixo	1,20%	1,27%	4,14%	-7,60%
TESOURO IPCA COM JUROS SEMESTRAIS (NTN-B 2040-CODIGO: 17223140)	-	TESOURO NACIONAL	Renda Fixa	Títulos Públicos de Emissão do Tesouro Nacional - SELIC - Art. 7º, I,"a"	IPCA+5,265%	R\$ 381.476.509,96	Até o dia 15/08/2040	D +14760	Longo Prazo	1	Risco Muito Baixo	1,20%	1,27%	4,14%	-7,60%
TESOURO IPCA COM JUROS SEMESTRAIS (NTN-B 2040-CODIGO: 17223141)	-	TESOURO NACIONAL	Renda Fixa	Títulos Públicos de Emissão do Tesouro Nacional - SELIC - Art. 7º, I,"a"	IPCA+5,265%	R\$ 45.345.233,95	Até o dia 15/08/2040	D +14760	Longo Prazo	1	Risco Muito Baixo	2,17%	1,27%	7,51%	-20,15%
TESOURO IPCA COM JUROS SEMESTRAIS (NTN-B 2045-CODIGO: 19447309)	-	TESOURO NACIONAL	Renda Fixa	Títulos Públicos de Emissão do Tesouro Nacional - SELIC - Art. 7º, I,"a"	IPCA+5,730%	R\$ 110.371.575,42	Até o dia 15/05/2045	D +14760	Longo Prazo	1	Risco Muito Baixo	1,21%	1,09%	4,19%	-10,24%
TESOURO IPCA COM JUROS SEMESTRAIS (NTN-B 2040-CODIGO: 37517319)	-	TESOURO NACIONAL	Renda Fixa	Títulos Públicos de Emissão do Tesouro Nacional - SELIC - Art. 7º, I,"a"	IPCA+5,775%	R\$ 270.648.999,84	Até o dia 15/08/2040	D +14760	Longo Prazo	1	Risco Muito Baixo	#DIV/0!	#DIV/0!	#DIV/0!	-0,46%
SOMMA BRASIL FUNDO DE INVESTIMENTO EM AÇÕES	14.550.994/0001-24	SOMMA INVESTIMENTOS S/A	Renda Variável	Fundos de Investimento em Ações - Art. 8º, I,"a"	IBOVESPA	R\$ 31.077.920,93	Indeterminado	D +3	Curto Prazo	4	Risco Alto	5,81%	6,18%	20,12%	-8,45%
BNB SOBERANO FUNDO DE INVESTIMENTO RENDA FIXA	30.568.193/0001-42	BANCO DO NORDESTE DO BRASIL S.A.	Renda Fixa	Fundos de Investimento - 100% Títulos Públicos SELIC - Art. 7º, I,"b"	CDI	R\$ 61.443.251,09	Indeterminado	D+0	Curto Prazo	1	Risco Muito Baixo	0,40%	0,09%	1,37%	9,77%
SOMMA TORINO FI RENDA FIXA CRÉDITO PRIVADO	28.206.220/0001-95	SOMMA INVESTIMENTOS S/A	Renda Fixa	Fundos de Investimento em Renda Fixa - Crédito Privado - Art. 7º, V,"b"	CDI	R\$ 6.773.792,22	Indeterminado	D +1	Curto Prazo	2	Risco Baixo	0,60%	0,51%	2,07%	18,52%
BB AÇÕES SELEÇÃO FATORIAL FUNDO DE INVESTIMENTO EM COTAS DE FUNDOS DE INVESTIMENTO	07.882.792/0001-14	BB DTVM (GRUPO BANCO DO BRASIL)	Renda Variável	Fundos de Investimento em Ações - Art. 8º, I,"a"	IBOVESPA	R\$ 61.944.490,16	Indeterminado	D+4	Curto Prazo	5	Risco Muito Alto	6,40%	5,77%	22,16%	123,05%
SUL AMERICA SELECTION FIC FIA	34.525.068/0001-06	SULAMÉRICA INVESTIMENTOS GESTORA DE RECURSOS S.A.	Renda Variável	Fundos de Investimento em Ações - Art. 8º, I,"a"	IVBX-2	R\$ 29.591.475,47	Indeterminado	D +30	Curto Prazo	5	Risco Muito Alto	10,81%	9,72%	37,45%	-10,94%
VINCI GAS DIVIDENDOS FUNDO DE INVESTIMENTO EM AÇÕES	07.488.106/0001-25	VINCI EQUITIES GESTORA DE RECURSOS LTDA (GRUPO VINCI PARTNERS)	Renda Variável	Fundos de Investimento em Ações - Art. 8º, I,"a"	IBOVESPA	R\$ 39.228.002,67	Indeterminado	D+3	Curto Prazo	5	Risco Muito Alto	4,71%	5,05%	16,32%	0,00%
FUNDO DE INVESTIMENTO EM COTAS DE FUNDOS DE INVESTIMENTO EM AÇÕES CAIXA VALOR DIVIDENDOS RPPS	15.154.441/0001-15	VINCI EQUITIES GESTORA DE RECURSOS LTDA (GRUPO VINCI PARTNERS)	Renda Variável	Fundos de Investimento em Ações - Art. 8º, I,"a"	IDIV	R\$ 73.925.830,28	Indeterminado	D+3	Curto Prazo	4	Risco Alto	5,07%	4,63%	17,56%	-8,72%
BB PREVIDENCIÁRIO RENDA FIXA IDKA2 TÍTULOS PÚBLICOS FUNDO DE INVESTIMENTO	13.322.205/0001-35	BB DTVM (GRUPO BANCO DO BRASIL)	Renda Fixa	Fundos de Investimento - 100% Títulos Públicos SELIC - Art. 7º, I,"b"	IDKA IPCA 2A	R\$ 13.356.400,87	Indeterminado	D+1	Curto Prazo	1	Risco Muito Baixo	0,79%	0,37%	2,75%	204,14%
CAIXA BRASIL IDIA IPCA 2A TÍTULOS PÚBLICOS RENDA FIXA LONGO PRAZO	14.386.926/0001-71	CAIXA DTVM S/A	Renda Fixa	Fundos de Investimento - 100% Títulos Públicos SELIC - Art. 7º, I,"b"	IDKA IPCA 2A	R\$ 5.516.983,73	Indeterminado	D+0	Curto Prazo	3	Risco Médio	0,80%	0,78%	2,76%	126,20%
XP INFLAÇÃO REFERENCIADO IPCA FUNDO DE INVESTIMENTO RENDA FIXA LONGO PRAZO	14.146.491/0001-98	XP VISTA ASSET MANAGEMENT LTDA	IPCA	Fundos de Investimento em Renda Fixa - Geral - Art. 7º, III,"a"	IPCA	R\$ 33.709.894,74	Indeterminado	D +5	Curto Prazo	4	Risco Alto	0,97%	1,08%	3,37%	15,99%
XP DIVIDENDOS FUNDO DE INVESTIMENTO DE AÇÕES	16.575.255/0001-12	XP GESTÃO DE RECURSOS LTDA	Renda Variável	Fundos de Investimento em Ações - Art. 8º, I,"a"	Sem benchmark	R\$ 25.527.197,36	Indeterminado	D +4	Curto Prazo	4	Risco Alto	5,69%	5,57%	19,71%	55,76%
TOTAL GERAL	07.749.668/0001-85	RECIPIEV			META	R\$ 2.977.391.002,89			Risco Ponderado da Carteira	1,77		1,85%	1,25%	6,42%	-48,89%

EXPLICAÇÕES DOS DADOS ESTATÍSTICOS



Documento Assinado Digitalmente por: MARCONI MUZZIO PRADO DE PAIVA FILHO
Acesse em: https://efitec.itec.pe.gov.br/efitec/qualidadeDoc.seam?codigo_documento=31107924-f94f-4799-b3bc-ba019ac45dad

* Base de dados: Quantum; Econômica; ANBIMA; CETIP; Fundos de Investimentos; Carteira RECIPREV;

** Período de análise: A partir de janeiro de 2011 até o mês deste relatório, ou consideramos para os cálculos o mês de início das atividades de captações dos ativos (Início do Fundo) quando posterior a janeiro de 2011. Não são consideradas as datas exatas em que a RECIPREV efetuou as aplicações ou resgates no ativo. Este fato, altera os cálculos, em particular, no mês do referido evento, para mais ou para menos em todos os indicadores desta planilha, porém, não de forma significativa;

*** Eventos diversos: Alguns dos indicadores apresentados podem não espelhar de forma adequada a análise do(s) ativo(s), tendo em vista diversas variáveis envolvidas, tais como: tempo de análise ou tempo de existência do ativo; tipo do ativo; objetivo do ativo entre outras variáveis;

**** Atualização de risco considerado foi o CDI;

***** Indicador de retorno do fundo;

> **Prazo de Duração do Fundo:** Prazo do fundo informado pelo Administrador ou Gestor e constante do credenciamento;

> **Prazo de Resgate:** Prazo que o fundo paga quando da solicitação do resgate ou de seu vencimento;

> **Liquidez:** Prazos de pagamento dos recursos criados pela Gerência de Investimentos, que compreende: a) Até 60 dias (Curto Prazo); b) Acima de 60 dias até 5 anos (Médio Prazo) e acima de 5 anos (Longo Prazo);

> **Volatilidade Atribuída ao Fundo pelo Administrador:** Indicador que varia de 1 a 5, com relação a Volatilidade do Fundo. Quem estabelece o indicador é o Administrador do Fundo. 1-Risco Muito Baixo; 2- Risco Baixo; 3-Risco Médio; 4- Risco Alto e 5-Risco Muito Alto;

> **Risco mensal em todo período:** Trata-se da volatilidade mensal do ativo. A volatilidade é calculada através do desvio padrão da série histórica dos retornos do ativo, tendo como base os períodos informados na observação (**);

> **Risco anual em todo período:** Trata-se da volatilidade anual do ativo. A volatilidade é calculada através do desvio padrão da série histórica dos retornos do ativo, tendo como base os períodos informados na observação (**), e trazidas para o período anual;

> **Retorno em relação ao Benchmark:** Trata-se da comparativo do retorno do ativo em todo o período avaliado em relação ao retorno esperado do ativo (Benchmark);

> **Índice Beta:** Indicador que mede a sensibilidade do ativo em relação a uma carteira, no caso foi considerado o benchmark de cada ativo. Ativos financeiros de Beta elevado são considerados mais agressivos, enquanto os de Beta mais baixo são mais conservadores;

> **Treck Error:** Trata-se do desvio padrão das diferenças entre os retornos do ativo e o retorno do benchmark do referido ativo. Portanto, quanto mais próximo de zero, melhor;

> **VAR (95%):** Valor esperado da perda máxima ou da pior perda em um horizonte de tempo em um intervalo de confiança;

2. RISCO DA CARTEIRA (CONCEITO DE VOLATILIDADE); VAR GERAL DA CARTEIRA; VOLATILIDADE DA CARTEIRA; PRAZOS DA CARTEIRA E RATINGS DE QUALIDADE DE GESTÃO

RISCO DA CARTEIRA COM BASE NA NOTA DO ADMINISTRADOR (CONCEITO DE VOLATILIDADE DA CARTEIRA)		VAR DA CARTEIRA	
DATA	RISCO	VAR HISTÓRICO (95%)	VAR 12 MESES (95%)
JANEIRO	1,92	3,91%	3,67%
FEVEREIRO	1,51	3,89%	3,18%
MARÇO	1,88	3,88%	3,40%
ABRIL	1,88	3,87%	3,45%
MADO	1,77	3,88%	3,50%
JUNHO			
JULHO			
AGOSTO			
SETEMBRO			
OUTUBRO			
NOVEMBRO			
DEZEMBRO			

VOLATILIDADE DA CARTEIRA			
CONCEITOS	TIPO VOLATILIDADE	VALOR	%
Até 1	Volatilidade Muito Baixa	R\$ 2.232.105.679,18	75,00%
Acima de 1 até 2	Volatilidade Baixa	R\$ 27.644.084,04	0,93%
Acima de 2 até 3	Volatilidade Média	R\$ 87.871.029,92	2,95%
Acima de 3 até 4	Volatilidade Alta	R\$ 431.585.397,98	14,16%
Acima de 4 até 5	Volatilidade Muito Alta	R\$ 207.184.811,76	6,96%
TOTAL		R\$ 2.977.391.002,89	100,00%

PRAZOS DA CARTEIRA		
TIPO	VALOR	%
CURTO PRAZO (Até 60 dias)	R\$ 709.572.603,69	23,83%
MÉDIO PRAZO (Até 5 anos)	R\$ 364.090.994,92	12,23%
LONGO PRAZO (+ de 5 anos)	R\$ 1.903.727.404,35	63,94%
TOTAL	R\$ 2.977.391.002,89	100,00%

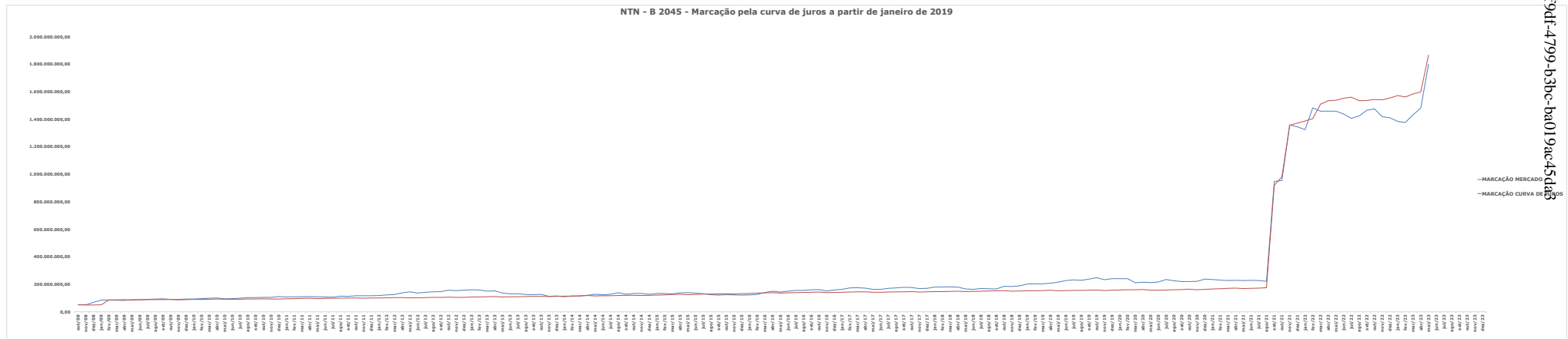
RATINGS DOS GESTORES DE INVESTIMENTOS			
CONCEITOS			
TIPO	VALOR		
Muito bom	R\$ 144.674.247,51	4,86%	
Bom	R\$ 68.980.875,87	2,31%	
Excelente	R\$ 519.182.344,01	17,43%	
NTN-B 2045	R\$ 2.244.553.535,50	75,40%	
TOTAL	R\$ 2.977.391.002,89	100,00%	

3. FUNDOS E TÍTULOS MARCADOS PELA CURVA DE JUROS DA CARTEIRA DE INVESTIMENTOS DO FUNDO PREVIDENCIÁRIO RECIPREV





















1- A partir de 01/01/2019, os títulos públicos do Tesouro Nacional em posse do Fundo Previdenciário RECIPREV: TESOURO IPCA COM JUROS SEMESTRAIS COM VENCIMENTO EM 15/05/2045 (ANTIGA NTN-B 2045)-CÓDIGO: 10359219; TESOURO IPCA COM JUROS SEMESTRAIS (ANTIGA NTN-B 2045)-CÓDIGO: 10359220; TESOURO IPCA COM JUROS SEMESTRAIS (ANTIGA NTN-B 2045)-CÓDIGO: 6650570 e TESOURO IPCA COM JUROS SEMESTRAIS (ANTIGA NTN-B 2045)-CÓDIGO: 6650571 passaram a ser marcados pela "CURVA DE JUROS", de aquisição dos títulos, respectivamente: IPCA+7.0022999%;IPCA+7.0026555%;IPCA+6.261127% e IPCA+6.269771%, conforme definido na Política de Investimentos de 2019 e em conformidade com as normas da Secretaria de Previdência (Portaria nº 577, de 27 de dezembro de 2017 e Portaria SPREV nº 4, de 05 de fevereiro de 2018). Como os títulos são de longo prazo e com expectativa de se levar até o vencimento final, com a mudança da curva de juros, evitaremos a volatilidade dos mesmos. O total dos referidos títulos em 31/12/2018, apresentavam "valor de mercado" já que eram "marcados à mercado", de R\$ 187.984.960,92. Com a mudança de metodologia, passando a ser usada marcação pela "curva de juros", o valor dos mesmos no dia 01/01/2019, passou a valer R\$ 150.374.784,14, correspondente ao valor de aquisição atualizados pelas taxas de compra de cada um. Deste modo, apesar da redução do Patrimônio Líquido da carteira, no valor equivalente a diferença do preço à mercado e na curva de juros, reduzimos a volatilidade da carteira e utilizamos o valor real dos ativos até o seu vencimento, período em que os preços à mercado e pela curva de juros se encontram. A partir de setembro de 2021, iniciamos a compra de NTN-B 2045 e 2040, com todas marcadas pela curva de juros e também passamos em 2022, a adquirir Letras Financeira marcadas pela curva de juros.

2- O fundo BB PREVIDENCIÁRIO RENDA FIXA TÍTULOS PÚBLICOS IPCA III FUNDO DE INVESTIMENTO CNPJ: 19.303.795/0001-35, também, possui marcação pela curva de juros.

4. GRÁFICO DAS NTN-B 2045 (MARCAÇÃO PELA CURVA DE JUROS X MARCAÇÃO À MERCADO) DA CARTEIRA DE INVESTIMENTOS DO FUNDO PREVIDENCIÁRIO RECIPREV



5. RISCOS DE ADMINISTRADOR - GRUPO ECONÔMICO

ADMINISTRADORES DE RECURSOS	GRUPO ECONÔMICO DO ADMINISTRADOR DE RECURSOS	GESTORES DE RECURSOS				
		GESTOR	VALOR	% CARTEIRA		
		BB DTVM (GRUPO BANCO DO BRASIL)	R\$	110.592.268,97	4,12%	
		RIO BRAVO INVESTIMENTOS LTDA	R\$	1.537.687,26	0,06%	
		TOTAL	R\$	112.129.956,23	4,17%	
		GESTOR	VALOR	% CARTEIRA		
		CAIXA DTVM S/A	R\$	124.257.592,85	4,62%	
		VINCI EQUITIES GESTORA DE RECURSOS LTDA (GRUPO VINCI PARTNERS)	R\$	73.925.830,28	2,75%	
		TOTAL	R\$	198.183.423,13	7,38%	
		GESTOR	VALOR	% CARTEIRA		
		TESOURO NACIONAL (CUSTÓDIA NO BANCO DO BRASIL)	Valor na Curva	R\$	1.867.373.178,12	69,49%
		TESOURO NACIONAL (CUSTÓDIA NO BANCO DO BRASIL)	Valor à Mercado	R\$	1.801.391.501,68	68,72%
		TOTAL	R\$	3.668.764.679,80	138,21%	
		GESTOR	VALOR	% CARTEIRA		
		BRAM - DTVM (GRUPO BRADESCO)	R\$	190.608,35	0,01%	
		BANCO BRADESCO S.A. (GRUPO BRADESCO)	R\$	-	0,00%	
		TOTAL	R\$	190.608,35	0,01%	
		GESTOR	VALOR	% CARTEIRA		
		BRAM - DTVM (GRUPO BRADESCO)	R\$	46.500.628,20	1,73%	
		CONSTÂNCIA INVESTIMENTOS LTDA	R\$	68.846.625,04	2,56%	
		SULAMÉRICA INVESTIMENTOS GESTORA DE RECURSOS S.A.	R\$	29.591.475,47	1,10%	
		VINCI EQUITIES GESTORA DE RECURSOS LTDA (GRUPO VINCI PARTNERS)	R\$	39.228.002,67	1,46%	
		MONGERAL AEGON INVESTIMENTOS LTDA	R\$	13.447.375,92	0,50%	
		AZ QUEST INVESTIMENTOS LTDA	R\$	53.350.633,79	1,99%	
		SOMMA INVESTIMENTOS S/A	R\$	37.851.713,15	1,41%	
		FINACAP INVESTIMENTOS LTDA	R\$	22.303.104,89	0,83%	
		OCCAM BRASIL GESTÃO DE RECURSOS LTDA	R\$	32.172.550,57	1,20%	
		TOTAL	R\$	343.292.109,69	12,78%	
				GESTOR	VALOR	% CARTEIRA
				BANCO DO NORDESTE DO BRASIL S.A.	R\$	61.443.251,09
XP VISTA ASSET MANAGEMENT LTDA	R\$			33.709.894,74	1,25%	
XP GESTÃO DE RECURSOS LTDA	R\$			25.527.197,36	0,95%	
TOTAL	R\$	120.680.343,19	4,49%			
		GESTOR	VALOR	% CARTEIRA		
		QUELUZ GESTÃO DE RECURSOS FINANCEIROS LTDA	R\$	6.175.938,02	0,23%	
TOTAL	R\$	6.175.938,02	0,23%			
		GESTOR	VALOR	% CARTEIRA		
		BNP Paribas Asset Management Brasil (GRUPO BNP)	R\$	37.426.884,18	1,39%	
TOTAL	R\$	37.426.884,18	1,39%			
		GESTOR	VALOR	% CARTEIRA		
		SINGULARE CTVM S.A.	R\$	1.728.653,07	0,06%	
TOTAL	R\$	1.728.653,07	0,06%			
		TOTAL GERAL DA CARTEIRA DE INVESTIMENTOS RECIPREV	Valor na Curva	R\$	2.687.181.093,96	100,00%
			Valor à Mercado	R\$	2.621.199.417,52	



Documento Assinado Digitalmente por: MARCONI MUZZIO PRES. DE PAIVA FILHO
 Acesse em: https://eccc.cec.gov.br/ppp/validarDoc.aspx Código do documento: 31107924194f479-b30c-ba019ac45da3



Documento Assinado Digitalmente por MARCONI MUZZIO PRES DE PAIVA FILHO
Acesse em: <https://etec.ice-pe.gov.br/epj/validaDocumento.aspx?Codigo=3f107924-f9df-4799-b0c0-ba0108-345dd3>

6. RISCO DE MERCADO E DE CRÉDITO DOS FUNDOS DE DIREITOS CREDITÓRIOS (FIDC) E FUNDOS DE INVESTIMENTOS EM PARTICIPAÇÃO (FIP)

6.1 FUNDOS DE DIREITOS CREDITÓRIOS (FIDC)

FUNDO	GESTOR	ADMINISTRADOR
FUNDO DE INVESTIMENTO EM DIREITOS CREDITÓRIOS MULTISSETORIAL INVEST DUNAS LP (COTAS SÊNIORES)	SINGULARE CTVM	SINGULARE CTVM

MOVIMENTAÇÕES JUNTO AO FUNDO DE INVESTIMENTOS DUNAS			
DATA	TIPO	VALOR	APR
09/11/2016	APLICAÇÃO	-R\$ 5.000.000,00	APR 144 2016
17/01/2017	APLICAÇÃO	-R\$ 2.000.000,00	APR 006 2017
10/11/2017	RESGATE	R\$ 2.700.000,00	APR 134 e 155 2017
14/11/2017	SOLICITADO RESGATE TOTAL, PORÉM, HOUE A SUSPENSÃO DE PAGAMENTO PELO ADMINISTRADOR	TOTAL	APR 160 2017
12/12/2017	OFÍCIO SOLICITANDO EXPLICAÇÕES DO NÃO PAGAMENTO DO RESGATE SOLICITADO EM 14/11/2017	TOTAL	OFÍCIO 27A
12/12/2017	RESPOSTA DA SOCOPA INFORMANDO SOBRE A SUSPENSÃO DOS RESGATES	-	E-mail
31/01/2018	AMORTIZAÇÃO/JUROS	R\$ 426.621,02	APR 028 2018
28/02/2018	AMORTIZAÇÃO/JUROS	R\$ 284.414,01	APR 057 2018
29/03/2018	AMORTIZAÇÃO/JUROS	R\$ 101.805,69	APR 077 2018
30/04/2018	AMORTIZAÇÃO/JUROS	R\$ 18.349,96	APR 104 2018
30/05/2018	AMORTIZAÇÃO/JUROS	R\$ 19.176,57	APR 127 2018
03/07/2018	AMORTIZAÇÃO/JUROS	R\$ 38.679,03	APR 155 2018
02/08/2018	AMORTIZAÇÃO/JUROS	R\$ 38.158,86	APR 178 2018
04/09/2018	AMORTIZAÇÃO/JUROS	R\$ 20.085,66	APR 201 2018
05/10/2018	AMORTIZAÇÃO/JUROS	R\$ 24.744,02	APR 226 2018
08/11/2018	AMORTIZAÇÃO/JUROS	R\$ 29.283,72	APR 249 2018
05/12/2018	AMORTIZAÇÃO/JUROS	R\$ 13.355,60	APR 279 2018
09/01/2019	AMORTIZAÇÃO/JUROS	R\$ 17.072,58	APR 003 2019
07/02/2019	AMORTIZAÇÃO/JUROS	R\$ 24.730,98	APR 025 2019
11/03/2019	AMORTIZAÇÃO/JUROS	R\$ 21.719,14	APR 047 2019
05/04/2019	AMORTIZAÇÃO/JUROS	R\$ 3.340,30	APR 090 2019
08/05/2019	AMORTIZAÇÃO/JUROS	R\$ 20.163,03	APR 120 2019
10/06/2019	AMORTIZAÇÃO/JUROS	R\$ 12.601,11	APR 146 2019
05/07/2019	AMORTIZAÇÃO/JUROS	R\$ 4.124,52	APR 162 2019
05/08/2019	AMORTIZAÇÃO/JUROS	R\$ 5.716,27	APR 182 2019
06/09/2019	AMORTIZAÇÃO/JUROS	R\$ 6.138,95	APR 202 2019
07/10/2019	AMORTIZAÇÃO/JUROS	R\$ 6.941,86	APR 228 2019
08/11/2019	AMORTIZAÇÃO/JUROS	R\$ 5.681,57	APR 248 2019
05/02/2021	AMORTIZAÇÃO/JUROS	R\$ 4.600,75	APR 248 2019
07/03/2022	AMORTIZAÇÃO/JUROS	R\$ 11.092,15	APR 33 2022
	Valor RECEBIDO	R\$ 3.858.597,35	
	Valor a RECEBER	-R\$ 3.141.402,65	0,12% do total da carteira na curva
			0,12% do total da carteira à mercado

DATA RELATÓRIO	EMPRESA DE RATING	TIPO RATING	CONCEITO
17/06/2016	Austin Ratings	AA-	Qualidade de crédito muito alta
08/09/2016	Liberum Ratings	A	Qualidade de crédito alta
01/10/2016	Liberum Ratings	A	Qualidade de crédito alta
18/11/2016	Austin Ratings	AA-	Qualidade de crédito muito alta
17/02/2017	Austin Ratings	BBB	Qualidade de crédito boa
23/02/2017	Liberum Ratings	BBB-	Qualidade de crédito boa
23/05/2017	Liberum Ratings	BBB-	Qualidade de crédito boa
15/08/2017	Austin Ratings	BBB	Qualidade de crédito boa
16/08/2017	Liberum Ratings	BBB-	Qualidade de crédito boa
09/11/2017	Liberum Ratings	BB	Qualidade de crédito regular
27/11/2017	Austin Ratings	BB-	Qualidade de crédito regular
16/01/2018	Liberum Ratings	B	Baixa capacidade para honrar compromissos
06/02/2018	Austin Ratings	CCC	Elevado risco de não honrar compromissos
26/02/2018	Liberum Ratings	B	Capacidade de pagamento fraca
19/06/2018	Austin Ratings	C	Default iminente

Acima os ratings de Qualidade de Crédito realizado por 2 empresas de rating: Austin Ratings e Liberum Ratings em que todos os ratings eram considerados bons, iniciando o declínio do rating a partir de 09/11/2017, quando o fundo já havia suspenso os resgates.

O Fundo Previdenciário RECIPREV têm boa experiência de Investimentos em Fundos de Direitos Creditórios (FIDC), tendo realizado investimentos em 10 FIDCs, correspondente a um total de R\$ 37.800.000,00. Todos foram liquidados sem problemas e com excelentes retornos, restando apenas o FIDC Dunas. Demonstra que o produto é bom. Inclusive, o próprio Dunas possuía bom comportamento e existência superior a 5 anos. No entanto, a empresa contratada pelo Administrador SINGULARE CTVM que foi a Dunas, com base nos documentos demonstrados pelo Administrador do Fundo e nas ações ingressadas na Justiça Cível e Criminal, indicam que ocorreu fraude praticado pela Dunas. Os RPPS, inclusive a RECIPREV, através do advogado que representa os RPPS ingressou com processo administrativo junto a Comissão de Valores Mobiliários em 13/11/2020, protocolo. SCW104347805, Nº do Recebimento 8141180. Também ingressou com ação junto ao TRIBUNAL DE JUSTIÇA DO ESTADO DE SÃO PAULO PODER JUDICIÁRIO em 19/11/2020. Processo: 10109424620208260011, em julho de 2022, houve o protesto das instituições gestora, administradora etc.

6.2 FUNDOS DE INVESTIMENTOS EM PARTICIPAÇÃO (FIP)

A seguir o Fundo de Investimento em Participação (FIP). Trata-se de um segmento de investimento muito utilizado nas economias do mundo que apresentam juros baixo e mercado secundário muito efetivo. Trata-se de investimento em empresas de forma geral. Possuem volatilidades decorrentes das liquides e de mercado, entre outros, e em especial do crescimento econômico do País, que podem indicar ou não o crescimento dos negócios e consequentemente das empresas. O FIP Brasil Florestal está em processo de liquidação, sendo já vendido, e as parcelas de recebimentos irão ocorrer no período de até 10 anos.

NOME DO FUNDO	CNPJ	GESTOR	ADMINISTRADOR	SALDO
BRASIL FLORESTAL - FUNDO DE INVESTIMENTO EM PARTICIPAÇÕES MULTISTRATÉGIA	12.312.767/0001-35	QUELUZ GESTÃO DE RECURSOS FINANCEIROS LTDA	BNY MELLON SERVIÇOS FINANCEIROS DTVM S.A.	R\$ 6.175.938,02
TOTAL				R\$ 6.175.938,02
% CARTEIRA				% Total Carteira pela curva de juros 0,24% % Total Carteira à mercado

7. PROVISÕES PARA PERDAS FUTURAS

Para dar o maior conforto financeiro e atuarial para a carteira de investimentos do Fundo Previdenciário RECPREV, implantou-se a provisão para perdas futuras de investimentos, em razão da redução dos juros, e a necessidade de maior risco na carteira com vistas ao atingimento da meta de rendimentos. Estando, inclusive, previsto no *Manual de Contabilidade Aplicada aos Regimes de Previdência Social do Ministério da Previdência Social – Secretaria de Políticas de Previdência Social – Departamento dos Regimes de Previdência no Serviço Público - 1ª edição, 2009, Pág. 117 a seguir transcrito: " 5.6.3 Provisões para Perdas em Investimentos - Os investimentos podem estar sujeitos a perdas, totais ou parciais, decorrentes da falência ou concordata de uma empresa investida; desvalorização permanente de quotas ou ações; abandono de projetos de investimentos já concretizados, entre outros. Com o objetivo de suportar eventuais aplicações ou investimentos malsucedidos, poderá ser constituída pela unidade gestora do RPPS uma provisão para perdas de investimentos, a ser constituída com base em perdas potenciais. Quando efetivada a perda, naqueles casos em que o investimento for considerado irrecuperável, o ordenador de despesa deverá autorizar a baixa da provisão, apresentando os esclarecimentos necessários, em notas explicativas, às demonstrações contábeis dos RPPS."*

Ante o exposto, com base nos cálculos de riscos mensais do Relatório de Riscos definiu-se o percentual de 0,17% sobre o saldo da carteira à marcada à mercado do último dia do ano

Valor da provisão para perdas futuras de investimento R\$ 4.456.039,01

8.RISCO DE CRÉDITO

Para mensuração e controle do risco de crédito nos utilizamos dos Ratings de Qualidade de Gestão atribuído ao Gestor, bem como do rating de crédito do fundo de investimentos. O gestor deve possuir rating no mínimo B+ e os papéis do fundo rating bom, com acompanhamento trimestral dos relatórios de rating do fundo. Além das medidas citadas, também é feita análise da carteira do fundo.

Adotamos os limites e condições estabelecidos na Resolução CMN Nº 4.963/2021, quanto aos fundos de investimentos e as instituições, com vistas a se evitar risco de crédito.

9.RISCO DE CONTRAPARTE; RISCO OPERACIONAL e LEGAL

Adotamos critério rigoroso, definidos no site da RECPREV:

- a) Quanto ao credenciamento de Instituições Gestoras, Administradores, Distribuidores e Corretoras;
- b) Processo de custodiantes;
- c) Processo de Corretoras para compra e venda de títulos públicos;
- d) Utilização de rating de qualidade de gestão dos gestores de investimentos;
- e) Processo de atualização anual de credenciamento das instituições;
- f) Limites de investimentos por Gestor, Administrador e fundos de investimentos.

- a) Quanto ao credenciamento de Instituições Gestoras, Administradores, Distribuidores e Corretoras; b) Processo de custodiantes;
- c) Processo de Corretoras para compra e venda de títulos públicos;
- d) Utilização de rating de qualidade de gestão dos gestores de investimentos;
- e) Processo de atualização anual de credenciamento das instituições;
- f) Limites de investimentos por Gestor, Administrador e fundos de investimentos.

10. FUNDOS DESENGUADRADOS DA CARTEIRA DE INVESTIMENTOS DO FUNDO PREVIDENCIÁRIO RECPREV - RESOLUÇÃO CMN 4.604/2017 (RISCO LEGAL)


Somos notificados de forma automática através de email mensal e no DAIR após a transmissão do mesmo. Respondemos, mensalmente, NO DAIR sendo devidamente acatado pela Secretaria de Previdência, tendo em vista que quando da realização dos referidos investimentos, há época da RESOLUÇÃO CMN 3.922/2010, foram todos realizados em conformidade com a referida resolução.

FUNDO	MOTIVO DO DESENGUADRAMENTO	% Participação
FUNDO DE INVESTIMENTO EM DIREITOS CREDITÓRIOS MULTISSETORIAL INVEST DUNAS LP (COTAS SÊNIORES)	Participação % no PL do fundo superior a 5%	14,22%
SINGULARE FUNDO DE INVESTIMENTO IMOBILIÁRIO	Participação % no PL do fundo superior a 5%	21,88%

11. FUNDOS DESENGUADRADOS DA CARTEIRA DE INVESTIMENTOS DO FUNDO PREVIDENCIÁRIO RECPREV - RESOLUÇÃO CMN 4.695/2018 (RISCO LEGAL)

FUNDO	GESTOR	ADMINISTRADOR	VALOR	MOTIVO
BRASIL FLORESTAL - FUNDO DE INVESTIMENTO EM PARTICIPAÇÕES MULTISTRATÉGIA	QUELUZ GESTÃO DE RECURSOS FINANCEIROS LTDA	BNY MELLON SERVIÇOS FINANCEIROS DTVM S.A.	R\$ 6.175.938,02	Gestor e Administrador sem Comitê de Auditoria e Comitê de Riscos, obrigados, pelo BACEN
SINGULARE FUNDO DE INVESTIMENTO IMOBILIÁRIO	SINGULARE CTVM	SINGULARE CTVM	R\$ 1.715.849,06	Gestor e Administrador sem Comitê de Auditoria e Comitê de Riscos, obrigados, pelo BACEN
FUNDO DE INVESTIMENTO EM DIREITOS CREDITÓRIOS MULTISSETORIAL INVEST DUNAS LP (COTAS SÊNIORES)	SINGULARE CTVM	SINGULARE CTVM	R\$ 12.804,01	Gestor e Administrador sem Comitê de Auditoria e Comitê de Riscos, obrigados, pelo BACEN
TOTAL			R\$ 7.904.591,09	

O Ofício Circular Conjunto nº 3/2019/CVM/SIN/SPREV, de 8 de fevereiro de 2019, constante do site: http://sa.previdencia.gov.br/site/2019/02/Oficio-Circular-CVM-SIN-SPREV-03_2019.pdf, explica que apesar dos desengueiramentos, não há a necessidade de se fazer resgates dos fundos. Exceto, se de interesse do RPPS. De outra, também, não podemos efetuar nenhuma aplicação nos mesmos até enquanto perdurar a ocorrência. Caso ocorra alteração do gestor ou administrador dos referidos fundos para novos gestores ou administradores com Comitê de Auditoria e Riscos, obrigatórios pelo BACEN, ai sim, podemos efetuar novas aplicações.





12. IMPACTOS DE LIMITES DO ADMINISTRADOR E GESTOR DE INVESTIMENTOS

Administrador	Máximo que o RPPS pode possuir por administrador ou grupo econômico de administradores é 5% sob o volume de Administração ANBIMA e o administrador ou grupo econômico do Administrador não pode possuir superior a 50% sob o volume de administração ANBIMA somente com RPPS.
Gestor	Máximo que o RPPS pode possuir por gestor ou grupo econômico de gestores é 5% sob o volume de Gestão ANBIMA.
Fundos; Máximo por fundo: 20% do PL da Carteira.	Não temos nenhum fundo na carteira de investimentos RECIPREV com 20% do PL da carteira.

Documento Assinado Digitalmente por: MARCONI MIZIATO PRES DE PAIVA FILHO
 Acesso em: http://www.tcepe.gov.br/ppv/validaDoc.seam?Codigo do documento: 3f107924-f94f-4799-b30c-ba019ac45d43

VOLUME DE APLICAÇÕES POR GESTOR	VOLUME DE APLICAÇÕES POR ADMINISTRADOR
---------------------------------	--

GESTOR	VALOR APLICADO	% CARTEIRA	% Máximo Permitido	Percentual do Volume de Recursos Reciprev em relação ao Volume ANBIMA de Gestão
AZ QUEST INVESTIMENTOS LTDA	R\$ 53.350.633,79	1,79%	Máximo permitido 5,00% do volume de gestão ANBIMA	0,23%
BB DTVM (GRUPO BANCO DO BRASIL)	R\$ 110.592.268,97	3,71%		0,01%
BANCO DO NORDESTE DO BRASIL S.A.	R\$ 61.443.251,09	2,06%		0,67%
BNP Paribas Asset Management Brasil (GRUPO BNP)	R\$ 37.426.884,18	1,26%		0,06%
BRAM - DTVM (GRUPO BRADESCO)	R\$ 46.691.236,55	1,57%		0,01%
BANCO BRADESCO S.A. (GRUPO BRADESCO)	R\$ 290.209.908,93	9,75%		0,05%
CAIXA DTVM S/A	R\$ 124.257.592,85	4,17%		0,03%
CONSTÂNCIA INVESTIMENTOS LTDA	R\$ 68.846.625,04	2,31%		4,09%
FINACAP INVESTIMENTOS LTDA	R\$ 22.303.104,89	0,75%		2,64%
MONGERAL AEGON INVESTIMENTOS LTDA	R\$ 13.447.375,92	0,45%		0,13%
OCCAM BRASIL GESTÃO DE RECURSOS LTDA	R\$ 32.172.550,57	1,08%		0,32%
QUELUZ GESTÃO DE RECURSOS FINANCEIROS LTDA	R\$ 6.175.938,02	0,21%		6,93%
RIO BRAVO INVESTIMENTOS LTDA	R\$ 1.528.022,54	0,05%		0,02%
SINGULARE CTVM S.A.	R\$ 1.728.653,07	0,06%		0,04%
SOMMA INVESTIMENTOS S/A	R\$ 37.851.713,15	1,27%		0,68%
SULAMÉRICA INVESTIMENTOS GESTORA DE RECURSOS S.A.	R\$ 29.591.475,47	0,99%		0,08%
VINCI EQUITIES GESTORA DE RECURSOS LTDA (GRUPO VINCI PARTNERS)	R\$ 113.153.832,94	3,80%		0,24%
XP VISTA ASSET MANAGEMENT LTDA	R\$ 33.709.894,74	1,13%		0,02%
XP GESTÃO DE RECURSOS LTDA	R\$ 25.527.197,36	0,86%		0,02%
TESOURO NACIONAL	R\$ 1.867.373.178,12	62,72%		
TOTAL	R\$ 2.977.381.338,17	100,00%		

ADMINISTRADOR	VALOR APLICADO	% CARTEIRA	% Máximo Permitido	% Máximo Permitido	Percentual do Volume de Recursos Reciprev em relação ao Volume ANBIMA de ADMINISTRAÇÃO	Percentual do Volume de Recursos Reciprev em relação ao Volume ANBIMA de ADMINISTRAÇÃO
BANCO BNP PARIBAS BRASIL S.A. (GRUPO BNP)	R\$ 37.426.884,18	1,26%	Máximo permitido 5,00% do volume de Administração o ANBIMA	Máximo permitido de todos os RPPS 50,00% do volume de Administração o ANBIMA	0,05%	1,11%
BANCO BRADESCO S.A. (GRUPO BRADESCO)	R\$ 633.692.626,97	21,28%			0,12%	1,11%
BB DTVM (GRUPO BANCO DO BRASIL)	R\$ 112.120.291,50	3,77%			0,01%	5,55%
BNY MELLON SERVIÇOS FINANCEIROS DTVM S.A.	R\$ 6.175.938,02	0,21%			0,00%	0,00%
CAIXA ECONOMICA FEDERAL	R\$ 198.183.423,13	6,66%			0,03%	11,11%
SANTANDER CACEIS BRASIL DTVM	R\$ 120.680.343,19	4,05%			0,00%	1,11%
SINGULARE CTVM S.A.	R\$ 1.728.653,07	0,06%			0,00%	0,00%
TESOURO NACIONAL	R\$ 1.867.373.178,12	62,72%				
R\$ -	R\$ 2.977.381.338,17	100,00%				

14. DADOS RELATIVOS AO CREDENCIAMENTO DAS INSTITUIÇÕES

CONTROLE DE CREDENCIAMENTOS



Documento Assinado Digitalmente por: MARCONI MUZZIO PRES DE PAIVA FILHO
 Acesse em: <https://ecccitec.pe.gov.br/ppp/validaDoc.seam> Código do documento: 3f107924-f94f-4799-b3fc-ba01pac45da3

GESTOR DE INVESTIMENTOS	CNPJ	DATA CREDENCIAMENTO	DATA RENOVAÇÃO	OBSERVAÇÃO	AÇÃO
AZ QUEST INVESTIMENTOS LTDA	04.506.394/0001-05	19/08/2021	19/08/2023		0
BB DTVM (GRUPO BANCO DO BRASIL)	30.822.936/0001-69	31/08/2021	31/08/2023		0
BANCO DO NORDESTE DO BRASIL S.A.	07.237.373/0001-20	14/04/2022	13/04/2024		0
BNP PARIBAS ASSET MANAGEMENT BRASIL (GRUPO BNP)	02.562.663/0001-25	31/08/2021	31/08/2023		0
BRAM - DTVM (GRUPO BRADESCO)	62.375.134/0001-44	06/09/2021	06/09/2023		0
BANCO BRADESCO S.A. (GRUPO BRADESCO)	60.746.948/0001-12	06/09/2021	06/09/2023		0
CAIXA DTVM S/A	42.040.639/0001-40	17/10/2022	12/08/2023		0
CONSTÂNCIA INVESTIMENTOS LTDA	10.626.543/0001-72	17/10/2022	12/08/2023		0
FINACAP INVESTIMENTOS LTDA	01.294.929/0001-33	11/11/2021	11/11/2023		0
ICATU VANGUARDA GESTÃO DE RECURSOS LTDA	68.622.174/0001-20	01/09/2022	31/08/2024		0
MONGERAL AEGON INVESTIMENTOS LTDA	16.500.294/0001-50	27/08/2021	27/08/2023		0
OCCAM BRASIL GESTÃO DE RECURSOS LTDA	11.628.883/0001-03	11/04/2022	10/04/2024		0
QUELUZ GESTÃO DE RECURSOS FINANCEIROS LTDA	07.250.864/0001-00	18/08/2021	18/08/2023		0
RIO BRAVO INVESTIMENTOS LTDA	03.864.607/0001-08	27/08/2021	27/08/2023		0
SINGULARE CTVM S.A.	62.285.390/0001-40	25/08/2021	25/08/2023		0
SULAMÉRICA INVESTIMENTOS GESTORA DE RECURSOS S.A.	21.813.291/0001-07	23/08/2021	23/08/2023		0
VINCI EQUITIES GESTORA DE RECURSOS LTDA (GRUPO VINCI PARTNERS)	10.917.835/0001-64	18/08/2021	18/08/2023		0
XP VISTA ASSET MANAGEMENT LTDA	16.789.525/0001-98	07/07/2022	06/07/2024		0
XP GESTÃO DE RECURSOS LTDA (GRUPO XP)	07.625.200/0001-89	20/08/2021	20/08/2023		0

ADMINISTRADOR DE INVESTIMENTOS	CNPJ	DATA CREDENCIAMENTO	DATA RENOVAÇÃO	OBSERVAÇÃO	AÇÃO
BANCO BNP PARIBAS BRASIL S.A. (GRUPO BNP)	01.522.368/0001-82	21/03/2022	20/03/2024		0
BANCO BRADESCO S.A. (GRUPO BRADESCO)	60.746.948/0001-12	06/09/2021	06/09/2023		0
BB DTVM (GRUPO BANCO DO BRASIL)	30.822.936/0001-69	31/08/2021	31/08/2023		0
BEM - DTVM LTDA (GRUPO BRADESCO)	00.066.670/0001-00	06/09/2021	06/09/2023		0
BNY MELLON SERVIÇOS FINANCEIROS DTVM S.A.	02.201.501/0001-61	13/09/2021	13/09/2023		0
CAIXA ECONOMICA FEDERAL	00.360.305/0001-04	16/08/2021	16/08/2023		0
SANTANDER CACEIS BRASIL DTVM	62.318.407/0001-19	14/04/2022	13/04/2024		0
SINGULARE CTVM S.A.	62.285.390/0001-40	25/08/2021	25/08/2023		0

DISTRIBUIDOR	CNPJ	DATA CREDENCIAMENTO	DATA RENOVAÇÃO	OBSERVAÇÃO	AÇÃO
BANCO DO BRASIL S.A. (GRUPO BANCO DO BRASIL)	00.000.000/0001-91	19/08/2021	19/08/2023		0
GRID AGENTE AUTONOMO DE INVESTIMENTO LTDA	17.203.539/0001-40	25/03/2022	24/03/2024		0
MAGNA – AGENTE AUTÔNOMO DE INVESTIMENTOS S/S LTDA	13.426.885/0001-37	07/10/2020	18/08/2023		0
PERFORME AGENTE AUTÔNOMO DE INVESTIMENTOS EIRELI	10.819.611/0001-10	18/08/2021	18/08/2023		0
PRIVATIZA AGENTES AUTÔNOMOS DE INVESTIMENTOS LTDA	00.840.515/0001-08	19/08/2021	19/08/2023		0
SINGULARE CTVM S.A.	62.285.390/0001-40	25/08/2021	25/08/2023		0



Documento Assinado Digitalmente por MARCONI MUZZIO PIRES DE PAIVA FILHO
Acesse em: <https://eic.ceice.pe.gov.br/ppp/validaDoc/seam> Código do documento: 3f107924-f94f-4799-b30c-ba019ac45d43

RATINGS

GESTOR DE INVESTIMENTOS	AGÊNCIA DE RATING	NOTA	DATA	VENCIMENTO DO RATING	TIPO DO RATING	AÇÃO	TOTAL
AZ QUEST INVESTIMENTOS LTDA	Moody's	MQ1	22/06/2022	22/06/2023	Excelente	COBRAR NOVO RATING	R\$ 53.350.633,79
BB DTVM (GRUPO BANCO DO BRASIL)	Fitch Ratings	Excelente	13/09/2022	13/09/2023	Excelente		R\$ 592.268,97
BANCO DO NORDESTE DO BRASIL S.A.	Fitch Ratings	AA.br	19/07/2022	19/07/2023	Alta qualidade		R\$ 443.251,09
BNP PARIBAS ASSET MANAGEMENT BRASIL (GRUPO BNP)	Fitch Ratings	Excelente	13/01/2023	13/01/2024	Excelente		R\$ 426.884,18
BRAM - DTVM (GRUPO BRADESCO)	Standard&Poor's	AMP-1	30/11/2022	30/11/2023	Excelente		R\$ 691.236,55
BANCO BRADESCO S.A. (GRUPO BRADESCO)	Standard&Poor's	brAAA	12/11/2022	12/11/2023	Capacidade extremamente forte para cumprir os compromissos financeiros		R\$ -
BRPP GESTÃO DE P. EST. LTDA (GRUPO BRASIL PLURAL)	Austing Rating	QG 2	11/07/2022	31/01/2023	Muito bom	COBRAR NOVO RATING	R\$ -
CAIXA DTVM S/A	Fitch Ratings	Excelente	09/12/2022	09/12/2023	Excelente		R\$ 257.592,85
CONSTÂNCIA INVESTIMENTOS LTDA	Austing Rating	QG 2-	13/09/2022	31/08/2023	Muito bom		R\$ 846.625,04
FINACAP INVESTIMENTOS LTDA	SR Ratings	G2-Sr	12/12/2022	12/11/2023	Muito bom		R\$ 303.104,89
ICATU VANGUARDA GESTÃO DE RECURSOS LTDA	Moody's	MQ1	29/07/2022	29/07/2023	Excelente		R\$ -
MONGERAL AEGON INVESTIMENTOS LTDA	SR Ratings	G2-Sr	12/12/2022	12/11/2023	Muito bom		R\$ 447.375,92
OCCAM BRASIL GESTÃO DE RECURSOS LTDA	Moody's	MQ2	09/09/2022	09/09/2023	Muito bom		R\$ 172.550,57
QUELUZ GESTÃO DE RECURSOS FINANCEIROS LTDA	Fitch Ratings	Forte	06/06/2022	06/06/2023	Muito bom	COBRAR NOVO RATING	R\$ 175.938,02
RIO BRAVO INVESTIMENTOS LTDA	Austing Rating	QG 3+	03/03/2022	31/01/2023	Bom	COBRAR NOVO RATING	R\$ 537.687,26
SINGULARE CTVM S.A.	Standard&Poor's	AMP-2	12/12/2022	12/12/2023	Muito bom		R\$ 728.653,07
SOMMA INVESTIMENTOS S/A	Austing Rating	QG 3	20/10/2020	31/10/2021	Bom	COBRAR NOVO RATING	R\$ 851.713,15
SULAMÉRICA INVESTIMENTOS GESTORA DE RECURSOS S.A.	Austing Rating	QG 3+	30/05/2023	30/05/2024	Bom		R\$ 591.475,47
VINCI EQUITIES GESTORA DE RECURSOS LTDA (GRUPO VINCI PARTNERS)	Standard&Poor's	AMP-1	17/08/2022	17/08/2023	Excelente		R\$ 153.832,94
XP VISTA ASSET MANAGEMENT LTDA	Moody's	MQ1	29/06/2021	19/06/2023	Excelente	COBRAR NOVO RATING	R\$ 709.894,74
XP GESTÃO DE RECURSOS LTDA (GRUPO XP)	Moody's	MQ1	28/11/2022	28/11/2023	Excelente	0	R\$ -
							R\$ 280.718,48

16. RISCO DE IMAGEM

Através da gestão dos diversos riscos já mencionados, utilizamos o site da RECIPREV para disponibilização do máximo de informações dos investimentos. Buscamos, o máximo de transparência dos dados, com vistas a melhor compreensão da sociedade das ações e procedimentos que estão sendo tomados pela Autarquia Municipal de Previdência e Assistência à Saúde dos Servidores – RECIPREV

PARECER GERÊNCIA DE INVESTIMENTOS

Este é o relatório mensal de Riscos Mensais da Carteira de Investimentos do Fundo Previdência Reciprev em conformidade com a Portaria RECIPREV N. 203 de 13/02/2019 e Política de Riscos . A carteira de investimentos do Fundo Previdenciário RECIPREV não possui nenhum desenquadramento quanto:

- a) ao percentual máximo que devemos ter em cada fundo de investimentos, exceto os 3 casos apontados neste relatório, mas que foram realizados em conformidade com a legislação da época;
- b) ao percentual máximo de cada fundo em relação ao total de investimentos da carteira, que não possuímos nenhum fundo nesta condição;
- c) totalmente atendimento da Política de Investimentos;
- d) totalmente atendimento dos percentuais de Gestores e Administradores;
- e) totalmente atendimento de Gestores e Administradores com relação a Resolução 4.695/2018, exceto os 4 casos apontados neste relatório, mas que foram realizados em conformidade com a legislação da época;

Adotamos os limites e condições estabelecidos na Resolução CMN Nº 4.963/2021, quanto aos fundos de investimentos e as instituições, com vistas a se evitar risco de imagem. Submetemos o relatório ao Comitê de Riscos de Investimentos da Autarquia Municipal de Previdência e Assistência à Saúde

José Marcos Alves de Barros

Marco Aurélio Correia Pinheiro

Gustavo Lins Dourado

Gerente de Investimentos

Chefe de Divisão de Investimentos

Equipe Investimentos

PARECER DO COMITÊ DE RISCOS DA AUTARQUIA MUNICIPAL DE PREVIDÊNCIA E ASSISTÊNCIA À SAÚDE DOS SERVIDORES (RECIPREV)

Concordamos com as informações do presente relatório.

Marconi Muzzio Pires de Paiva Filho
Diretor Presidente

Francisco Canindé Antunes Furtado Junior
Diretor Vice-Presidente

José Marcos Alves de Barros
Gerente de Investimentos

Marco Aurélio Correia Pinheiro
Chefe de Divisão de Investimentos

Gustavo Lins Dourado
Equipe Investimentos

Rebeca de Souza Alves
Chefe da Área de Controles Internos

Originais assinados e arquivados na Reciprev

Recife (PE), 07 de junho de 2023



Documento Assinado Digitalmente por: MARCONI MUZZIO Pires DE PAIVA FILHO
Acesse em: <https://etce.tce.pe.gov.br/epp/validaDoc.seam> Código do documento: 3f1f07924-f9df-4799-b3bc-ba019ac45da3





RELATÓRIO DE RISCOS MENSAL E ACUMULADO ANUAL DOS INVESTIMENTOS DA CARTEIRA DE INVESTIMENTOS DO FUNDO PREVIDENCIÁRIO RECIPREV (CONTEMPLA OS RELATÓRIOS TRIMESTRAIS)

DATA 30/06/2023

1. RISCOS DE MERCADO

FUNDO	CNPJ	Gestor	Tipo	Enquadramento Resol. 4.963/21	Benchmark	Saldo	Prazo de Duração do Fundo	Prazo de Resgate	Liquidez	Volatilidade Atribuída ao Fundo pelo Administrador	Conceito da Volatilidade representada	Risco Mensal Período	Risco Mensal 12 MESES	Risco Anual do Período	Retorno Relativo ao Benchmark	VAR HISTÓRICA (95%) PAR 12 MESES (95%)
AZ QUEST SMALL MID CAPS FUNDO DE INVESTIMENTO EM COTAS DE FUNDOS DE INVESTIMENTO DE AÇÕES	11.392.165/0001-72	AZ QUEST INVESTIMENTOS LTDA	Renda Variável	Fundos de Investimento em Ações - Art. 8º, I,"a"	Índice Small Cap	R\$ 58.132.012,69	Indeterminado	D+29	Curto Prazo	5	Risco Muito Alto	5,88%	5,74%	20,36%	1,30%	10,29%
BB PREVIDENCIÁRIO RENDA FIXA FLUXO FUNDO DE INVESTIMENTO EM COTAS DE FUNDOS DE INVESTIMENTO	13.077.415/0001-05	BB DTVM (GRUPO BANCO DO BRASIL)	Renda Fixa	Fundos de Investimento em Renda Fixa - Geral - Art. 7º, III,"a"	CDI	R\$ 5.741.622,40	Indeterminado	D+0	Curto Prazo	2	Risco Baixo	0,33%	0,08%	1,15%	-10,98%	1,53%
BB PREVIDENCIÁRIO RENDA FIXA TÍTULOS PÚBLICOS IPCA III FUNDO DE INVESTIMENTO	19.303.795/0001-35	BB DTVM (GRUPO BANCO DO BRASIL)	Renda Fixa	Fundos de Investimento - 100% Títulos Públicos SELIC - Art. 7º, I,"b"	IPCA + 6,00%	R\$ 17.038.171,24	Indeterminado	D+401	Longo Prazo	5	Risco Muito Alto	0,82%	0,73%	2,84%	-11,75%	2,09%
BB PREVIDENCIÁRIO RENDA FIXA TÍTULOS PÚBLICOS IPCA VI FUNDO DE INVESTIMENTO	19.523.306/0001-50	BB DTVM (GRUPO BANCO DO BRASIL)	Renda Fixa	Fundos de Investimento - 100% Títulos Públicos SELIC - Art. 7º, I,"b"	IMA-B	R\$ 11.088.270,41	Indeterminado	D+401	Médio Prazo	4	Risco Alto	1,29%	0,74%	4,48%	43,60%	2,86%
BNP PARIBAS ACTION FIC FI AÇÕES	12.239.939/0001-92	BNP Paribas Asset Management Brasil (GRUPO BNP)	Renda Variável	Fundos de Investimento em Ações - Art. 8º, I,"a"	IBOVESPA	R\$ 14.392.348,65	Indeterminado	D+29	Curto Prazo	4	Risco Alto	4,96%	5,31%	17,18%	314,81%	9,36%
BNP PARIBAS SMALL CAPS FUNDO DE INVESTIMENTO EM AÇÕES	11.108.013/0001-03	BNP Paribas Asset Management Brasil (GRUPO BNP)	Renda Variável	Fundos de Investimento em Ações - Art. 8º, I,"a"	SMLL	R\$ 22.732.199,42	Indeterminado	D+7	Curto Prazo	4	Risco Alto	6,53%	6,59%	22,61%	252,98%	12,10%
FUNDO DE INVESTIMENTO EM COTAS DE FUNDOS DE INVESTIMENTO RENDA FIXA CURTO PRAZO PODER PÚBLICO	13.397.466/0001-14	BRAM - DTVM (GRUPO BRADESCO)	Renda Fixa	Fundos de Investimento em Renda Fixa - Geral - Art. 7º, III,"a"	CDI	R\$ 196.625,48	Indeterminado	D+0	Curto Prazo	1	Risco Muito Baixo	1,12%	0,07%	3,89%	-37,36%	2,73%
BRADESCO FUNDO DE INVESTIMENTO EM AÇÕES MID SMALL CAPS	06.988.623/0001-09	BRAM - DTVM (GRUPO BRADESCO)	Renda Variável	Fundos de Investimento em Ações - Art. 8º, I,"a"	IBRX	R\$ 49.513.815,13	Indeterminado	D+3	Curto Prazo	4	Risco Alto	5,72%	6,79%	19,82%	158,08%	10,40%
LETRA FINANCEIRA DO BRADESCO LF00220095R (1288237000000002688)	00.066.670/0001-00	BANCO BRADESCO S.A. (GRUPO BRADESCO)	Renda Fixa	Ativos de Renda Fixa Emitidos por Instituições Financeiras - Art. 7º, IV	IPCA+6,71%	R\$ 204.207.107,91	5 anos (1.826 dias). Vence 23/03/2027	23/03/2027	Médio Prazo	1	Risco Muito Baixo	0,48%	0,46%	1,68%	0,00%	1,65%
LETRA FINANCEIRA DO BRADESCO LF002200LEI (12882370000000003145)	00.066.670/0001-00	BANCO BRADESCO S.A. (GRUPO BRADESCO)	Renda Fixa	Ativos de Renda Fixa Emitidos por Instituições Financeiras - Art. 7º, IV	IPCA+6,60%	R\$ 87.831.601,75	5 anos (1.826 dias). Vence 17/08/2027	23/03/2027	Médio Prazo	1	Risco Muito Baixo	0,44%	0,46%	1,53%	0,00%	1,47%
FUNDO DE INVESTIMENTO CAIXA BRASIL 2024 I TÍTULOS PÚBLICOS RENDA FIXA	18.598.288/0001-03	CAIXA DTVM S/A	Renda Fixa	Fundos de Investimento - 100% Títulos Públicos SELIC - Art. 7º, I,"b"	IMA-B	R\$ 27.299.167,95	Indeterminado	D+402	Médio Prazo	3	Risco Médio	1,63%	0,79%	5,65%	-60,01%	3,36%
FUNDO DE INVESTIMENTO CAIXA BRASIL 2024 IV TÍTULOS PÚBLICOS RENDA FIXA	20.139.595/0001-78	CAIXA DTVM S/A	Renda Fixa	Fundos de Investimento - 100% Títulos Públicos SELIC - Art. 7º, I,"b"	IMA-B	R\$ 32.883.565,60	Indeterminado	D+402	Médio Prazo	3	Risco Médio	1,52%	0,79%	5,27%	-83,83%	3,18%



Documento Assinado Digitalmente por: MARCONI MUZZIO PIREZ DE PAIVA FILHO
 Acesso em: https://ptfsc.gov.br/ptfsc/validaDocumento.aspx?CodigoDocumento=3E107924F04E4799B30CB8A019AC45D43

FUNDO	CNPJ	Gestor	Tipo	Enquadramento Resol. 4.963/21	Benchmark	Saldo	Prazo de Duração do Fundo	Prazo de Resgate	Liquidez	Volatilidade Atribuída ao Fundo pelo Administrador	Conceito da Volatilidade representada	Risco Mensal Período	Risco Mensal 12 MESES	Risco Anual do Período	Retorno Relativo ao Benchmark
FUNDO DE INVESTIMENTO CAIXA BRASIL 2030 II TÍTULOS PÚBLICOS RENDA FIXA	19.769.046/0001-06	CAIXA DTVM S/A	Renda Fixa	Fundos de Investimento - 100% Títulos Públicos SELIC - Art. 7º, I, "b"	IMA-B	R\$ 7.716.202,12	Indeterminado	D+2583	Longo Prazo	3	Risco Médio	2,47%	1,29%	8,54%	19,00%
FUNDO DE INVESTIMENTO CAIXA BRASIL 2030 III TÍTULOS PÚBLICOS RENDA FIXA	20.139.534/0001-00	CAIXA DTVM S/A	Renda Fixa	Fundos de Investimento - 100% Títulos Públicos SELIC - Art. 7º, I, "b"	IMA-B	R\$ 12.181.709,82	Indeterminado	D+2593	Longo Prazo	3	Risco Médio	2,51%	1,30%	8,69%	-0,57%
FUNDO DE INVESTIMENTO EM COTAS DE FUNDOS DE INVESTIMENTO DE AÇÕES CAIXA AÇÕES MULTIGESTOR	30.688.224/0001-04	CAIXA DTVM S/A	Renda Variável	Fundos de Investimento em Ações - Art. 8º, I, "a"	IBOVESPA	R\$ 42.583.045,68	Indeterminado	D+25	Curto Prazo	4	Risco Alto	7,49%	5,92%	25,95%	-5,63%
CAIXA BRASIL DISPONIBILIDADES FIC RENDA FIXA	14.508.643/0001-55	CAIXA DTVM S/A	Renda Fixa	Fundos de Investimento - 100% Títulos Públicos SELIC Art. 7º, I, b	CDI	R\$ 537.591,93	Indeterminado	D+0	Curto Prazo	1	Risco Muito Baixo	0,29%	0,10%	1,02%	-19,17%
CONSTÂNCIA FUNDAMENTO FIA	11.182.064/0001-77	CONSTÂNCIA INVESTIMENTOS LTDA	Renda Variável	Fundos de Investimento em Ações - Art. 8º, I, "a"	IBOVESPA	R\$ 74.464.656,54	Indeterminado	D +15	Curto Prazo	4	Risco Alto	5,96%	5,18%	20,65%	103,40%
FINACAP MAURITSTAD FUNDO DE INVESTIMENTO EM AÇÕES	05.964.067/0001-60	FINACAP INVESTIMENTOS LTDA	Renda Variável	Fundos de Investimento em Ações - Art. 8º, I, "a"	IBOVESPA	R\$ 24.115.157,21	Indeterminado	D +3	Curto Prazo	4	Risco Alto	7,29%	4,95%	25,25%	136,82%
MONGERAL AEGON FI RENDA FIXA CRÉDITO PRIVADO LP	19.488.768/0001-84	MONGERAL AEGON INVESTIMENTOS LTDA	Renda Fixa	Fundos de Investimento em Renda Fixa - Crédito Privado - Art. 7º, V, "b"	CDI	R\$ 13.444.627,32	Indeterminado	D+1	Curto Prazo	2	Risco Baixo	0,81%	0,60%	2,82%	48,75%
OCCAM FIC FIA	11.628.883/0001.03	OCCAM BRASIL GESTÃO DE RECURSOS LTDA	Renda Variável	Fundos de Investimento em Ações - Art. 8º, I, "a"	IBOVESPA	R\$ 35.436.793,27	Indeterminado	D+15	Curto Prazo	4	Risco Alto	5,59%	5,10%	19,35%	175,01%
BRASIL FLORESTAL - FUNDO DE INVESTIMENTO EM PARTICIPAÇÕES MULTISTRATÉGIA	12.312.767/0001-35	QUELUZ GESTÃO DE RECURSOS FINANCEIROS LTDA	Fundos Estruturados	Fundos de Investimento em Participações (FIP) - Art. 10, II	IPCA+9,00%	R\$ 6.173.996,38	6 anos (2.190 Dias)	D+0	Curto Prazo	5	Risco Muito Alto	5,99%	0,00%	20,76%	-74,99%
BB RECEBÍVEIS IMOBILIÁRIOS FUNDO DE INVESTIMENTO IMOBILIÁRIO. FII	20.716.161/0001-93	RIO BRAVO INVESTIMENTOS LTDA	Fundos Imobiliários	Fundos de Investimento Imobiliário (FII) - Art. 11	IPCA + 6,9506%	R\$ 1.550.114,33	10 anos (3.650 Dias)	D+428	Médio Prazo	3	Risco Médio	6,04%	15,13%	20,91%	-81,42%
SINGULARE FUNDO DE INVESTIMENTO IMOBILIÁRIO	16.841.067/0001-99	SINGULARE CTVM S.A.	Fundos Imobiliários	Fundos de Investimento Imobiliário (FII) - Art. 11	IPCA+7,50%	R\$ 1.723.737,56	30/11/2028	D +3	Médio Prazo	3	Risco Médio	6,41%	2,23%	22,21%	40,89%
FUNDO DE INVESTIMENTO EM DIREITOS CREDITÓRIOS MULTISSETORIAL INVEST DUNAS LP (COTAS SÊNIORES)	13.633.964/0001-19	SINGULARE CTVM S.A.	Fundos Estruturados	Fundos de Investimento em Direitos Creditórios (FIDC) - Cota Sênior - Art. 7º, V, "a"	125% do DI	R\$ 12.762,76	10 anos (3.650 Dias)	D +1080	Médio Prazo	5	Risco Muito Alto	100,88%	10,95%	349,46%	-99,99%
TESOURO IPCA COM JUROS SEMESTRAIS (ANTIGA NTN-B 2045)-CÓDIGO: 10359219 (7604)	-	TESOURO NACIONAL	Renda Fixa	Títulos Públicos de Emissão do Tesouro Nacional - SELIC - Art. 7º, I, "a"	IPCA+7.0022999%	R\$ 37.154.645,06	Até o dia 15/05/2045	D +14760	Longo Prazo	1	Risco Muito Baixo	3,70%	0,45%	12,81%	24,37%
TESOURO IPCA COM JUROS SEMESTRAIS (ANTIGA NTN-B 2045)-CÓDIGO: 10359220 (7608)	-	TESOURO NACIONAL	Renda Fixa	Títulos Públicos de Emissão do Tesouro Nacional - SELIC - Art. 7º, I, "a"	IPCA+7.002655%	R\$ 79.878.939,25	Até o dia 15/05/2045	D +14760	Longo Prazo	1	Risco Muito Baixo	3,70%	0,45%	12,81%	-4,37%
TESOURO IPCA COM JUROS SEMESTRAIS (ANTIGA NTN-B 2045)-CÓDIGO: 6650570 (7647)	-	TESOURO NACIONAL	Renda Fixa	Títulos Públicos de Emissão do Tesouro Nacional - SELIC - Art. 7º, I, "a"	IPCA+6.261127%	R\$ 40.406.603,00	Até o dia 15/05/2045	D +14760	Longo Prazo	1	Risco Muito Baixo	3,44%	0,58%	11,90%	99,33%
TESOURO IPCA COM JUROS SEMESTRAIS (ANTIGA NTN-B 2045)-CÓDIGO: 6650571 (7632)	-	TESOURO NACIONAL	Renda Fixa	Títulos Públicos de Emissão do Tesouro Nacional - SELIC - Art. 7º, I, "a"	IPCA+6.269771%	R\$ 40.366.001,00	Até o dia 15/05/2045	D +14760	Longo Prazo	1	Risco Muito Baixo	3,44%	0,58%	11,91%	50,26%
TESOURO IPCA COM JUROS SEMESTRAIS (NTN-B 2045-CÓDIGO: 15759224)	-	TESOURO NACIONAL	Renda Fixa	Títulos Públicos de Emissão do Tesouro Nacional - SELIC - Art. 7º, I, "a"	IPCA+4,86%	R\$ 47.814.656,08	Até o dia 15/05/2045	D +14760	Longo Prazo	1	Risco Muito Baixo	0,73%	0,46%	2,54%	-2,68%
TESOURO IPCA COM JUROS SEMESTRAIS (NTN-B 2045-CÓDIGO: 15759225)	-	TESOURO NACIONAL	Renda Fixa	Títulos Públicos de Emissão do Tesouro Nacional - SELIC - Art. 7º, I, "a"	IPCA+4,86%	R\$ 47.814.656,08	Até o dia 15/05/2045	D +14760	Longo Prazo	1	Risco Muito Baixo	0,73%	0,46%	2,54%	-2,68%
TESOURO IPCA COM JUROS SEMESTRAIS (NTN-B 2045-CÓDIGO: 15759226)	-	TESOURO NACIONAL	Renda Fixa	Títulos Públicos de Emissão do Tesouro Nacional - SELIC - Art. 7º, I, "a"	IPCA+4,86%	R\$ 47.814.656,08	Até o dia 15/05/2045	D +14760	Longo Prazo	1	Risco Muito Baixo	0,73%	0,46%	2,54%	-2,68%
TESOURO IPCA COM JUROS SEMESTRAIS (NTN-B 2045-CÓDIGO: 15786865)	-	TESOURO NACIONAL	Renda Fixa	Títulos Públicos de Emissão do Tesouro Nacional - SELIC - Art. 7º, I, "a"	IPCA+4,865%	R\$ 143.354.594,28	Até o dia 15/05/2045	D +14760	Longo Prazo	1	Risco Muito Baixo	0,73%	0,46%	2,54%	-2,69%



Documento Assinado Digitalmente por MARCONI MUZZIO PIRESI DE PAIVA FILHO
 Acesse em: <https://scc.cpf.gov.br/epi/validarDoc.aspx?codigoDoc=31107924191f47991b50c18019ac45dd3>

FUNDO	CNPJ	Gestor	Tipo	Enquadramento Resol. 4.963/21	Benchmark	Saldo	Prazo de Duração do Fundo	Prazo de Resgate	Liquidez	Volatilidade Atribuída ao Fundo pelo Administrador	Conceito da Volatilidade representada	Risco Mensal Período	Risco Mensal 12 MESES	Risco Anual do Período	Retorno Relativo ao Benchmark
TESOURO IPCA COM JUROS SEMESTRAIS (NTN-B 2045-CODIGO: 15786866)	-	TESOURO NACIONAL	Renda Fixa	Títulos Públicos de Emissão do Tesouro Nacional - SELIC - Art. 7º, I,"a"	IPCA+4,865%	R\$ 95.569.729,52	Até o dia 15/05/2045	D +14760	Longo Prazo	1	Risco Muito Baixo	0,74%	0,46%	2,55%	-2,66%
TESOURO IPCA COM JUROS SEMESTRAIS (NTN-B 2040-CODIGO: 15836499)	-	TESOURO NACIONAL	Renda Fixa	Títulos Públicos de Emissão do Tesouro Nacional - SELIC - Art. 7º, I,"a"	IPCA+4,93%	R\$ 141.579.246,18	Até o dia 15/08/2040	D +14760	Longo Prazo	1	Risco Muito Baixo	0,48%	0,46%	1,65%	-0,16%
TESOURO IPCA COM JUROS SEMESTRAIS (NTN-B 2040-CODIGO: 15836500)	-	TESOURO NACIONAL	Renda Fixa	Títulos Públicos de Emissão do Tesouro Nacional - SELIC - Art. 7º, I,"a"	IPCA+4,94%	R\$ 47.143.113,51	Até o dia 15/08/2040	D +14760	Longo Prazo	1	Risco Muito Baixo	0,48%	0,46%	1,65%	-0,13%
TESOURO IPCA COM JUROS SEMESTRAIS (NTN-B 2040-CODIGO: 15860600)	-	TESOURO NACIONAL	Renda Fixa	Títulos Públicos de Emissão do Tesouro Nacional - SELIC - Art. 7º, I,"a"	IPCA+4,94%	R\$ 47.143.113,51	Até o dia 15/08/2040	D +14760	Longo Prazo	1	Risco Muito Baixo	0,48%	0,46%	1,65%	-0,13%
TESOURO IPCA COM JUROS SEMESTRAIS (NTN-B 2040-CODIGO: 15860602)	-	TESOURO NACIONAL	Renda Fixa	Títulos Públicos de Emissão do Tesouro Nacional - SELIC - Art. 7º, I,"a"	IPCA+4,94%	R\$ 23.571.556,76	Até o dia 15/08/2040	D +14760	Longo Prazo	1	Risco Muito Baixo	0,48%	0,46%	1,65%	-0,13%
TESOURO IPCA COM JUROS SEMESTRAIS (NTN-B 2040-CODIGO: 15860603)	-	TESOURO NACIONAL	Renda Fixa	Títulos Públicos de Emissão do Tesouro Nacional - SELIC - Art. 7º, I,"a"	IPCA+4,94%	R\$ 188.572.454,04	Até o dia 15/08/2040	D +14760	Longo Prazo	1	Risco Muito Baixo	0,46%	0,46%	1,61%	-0,80%
TESOURO IPCA COM JUROS SEMESTRAIS (NTN-B 2040-CODIGO: 15917043)	-	TESOURO NACIONAL	Renda Fixa	Títulos Públicos de Emissão do Tesouro Nacional - SELIC - Art. 7º, I,"a"	IPCA+5,00%	R\$ 54.340.001,58	Até o dia 15/08/2040	D +14760	Longo Prazo	1	Risco Muito Baixo	1,14%	1,28%	3,94%	-8,38%
TESOURO IPCA COM JUROS SEMESTRAIS (NTN-B 2040-CODIGO: 17223138)	-	TESOURO NACIONAL	Renda Fixa	Títulos Públicos de Emissão do Tesouro Nacional - SELIC - Art. 7º, I,"a"	IPCA+5,265%	R\$ 45.558.355,58	Até o dia 15/08/2040	D +14760	Longo Prazo	1	Risco Muito Baixo	1,16%	1,25%	4,03%	-7,53%
TESOURO IPCA COM JUROS SEMESTRAIS (NTN-B 2040-CODIGO: 17223139)	-	TESOURO NACIONAL	Renda Fixa	Títulos Públicos de Emissão do Tesouro Nacional - SELIC - Art. 7º, I,"a"	IPCA+5,265%	R\$ 136.675.066,74	Até o dia 15/08/2040	D +14760	Longo Prazo	1	Risco Muito Baixo	1,16%	1,25%	4,03%	-7,53%
TESOURO IPCA COM JUROS SEMESTRAIS (NTN-B 2040-CODIGO: 17223140)	-	TESOURO NACIONAL	Renda Fixa	Títulos Públicos de Emissão do Tesouro Nacional - SELIC - Art. 7º, I,"a"	IPCA+5,265%	R\$ 382.233.422,32	Até o dia 15/08/2040	D +14760	Longo Prazo	1	Risco Muito Baixo	1,16%	1,25%	4,03%	-7,53%
TESOURO IPCA COM JUROS SEMESTRAIS (NTN-B 2040-CODIGO: 17223141)	-	TESOURO NACIONAL	Renda Fixa	Títulos Públicos de Emissão do Tesouro Nacional - SELIC - Art. 7º, I,"a"	IPCA+5,265%	R\$ 45.534.547,28	Até o dia 15/08/2040	D +14760	Longo Prazo	1	Risco Muito Baixo	2,12%	1,25%	7,33%	-20,10%
TESOURO IPCA COM JUROS SEMESTRAIS (NTN-B 2045-CODIGO: 19447309)	-	TESOURO NACIONAL	Renda Fixa	Títulos Públicos de Emissão do Tesouro Nacional - SELIC - Art. 7º, I,"a"	IPCA+5,730%	R\$ 110.872.640,28	Até o dia 15/05/2045	D +14760	Longo Prazo	1	Risco Muito Baixo	1,17%	1,09%	4,07%	-10,18%
TESOURO IPCA COM JUROS SEMESTRAIS (NTN-B 2040-CODIGO: 37517319)	-	TESOURO NACIONAL	Renda Fixa	Títulos Públicos de Emissão do Tesouro Nacional - SELIC - Art. 7º, I,"a"	IPCA+5,775%	R\$ 271.887.318,15	Até o dia 15/08/2040	D +14760	Longo Prazo	1	Risco Muito Baixo	0,15%	#DIV/0!	0,53%	-0,39%
SOMMA BRASIL FUNDO DE INVESTIMENTO EM AÇÕES	14.550.994/0001-24	SOMMA INVESTIMENTOS S/A	Renda Variável	Fundos de Investimento em Ações - Art. 8º, I,"a"	IBOVESPA	R\$ 33.550.264,97	Indeterminado	D +3	Curto Prazo	4	Risco Alto	5,82%	5,13%	20,16%	-9,33%
BNB SOBERANO FUNDO DE INVESTIMENTO RENDA FIXA	30.568.193/0001-42	BANCO DO NORDESTE DO BRASIL S.A.	Renda Fixa	Fundos de Investimento - 100% Títulos Públicos SELIC - Art. 7º, I,"b"	CDI	R\$ 69.152.216,40	Indeterminado	D+0	Curto Prazo	1	Risco Muito Baixo	0,40%	0,09%	1,39%	9,78%
SOMMA TORINO FI RENDA FIXA CRÉDITO PRIVADO	28.206.220/0001-95	SOMMA INVESTIMENTOS S/A	Renda Fixa	Fundos de Investimento em Renda Fixa - Crédito Privado - Art. 7º, V,"b"	CDI	R\$ 6.844.540,83	Indeterminado	D +1	Curto Prazo	2	Risco Baixo	0,59%	0,51%	2,06%	18,49%
BB AÇÕES SELEÇÃO FATORIAL FUNDO DE INVESTIMENTO EM COTAS DE FUNDOS DE INVESTIMENTO	07.882.792/0001-14	BB DTVM (GRUPO BANCO DO BRASIL)	Renda Variável	Fundos de Investimento em Ações - Art. 8º, I,"a"	IBOVESPA	R\$ 82.531.740,62	Indeterminado	D+4	Curto Prazo	5	Risco Muito Alto	6,41%	5,00%	22,21%	122,97%
SUL AMERICA SELECTION FIC FIA	34.525.068/0001-06	SULAMÉRICA INVESTIMENTOS GESTORA DE RECURSOS S.A.	Renda Variável	Fundos de Investimento em Ações - Art. 8º, I,"a"	IVBX-2	R\$ 21.381.501,22	Indeterminado	D +30	Curto Prazo	5	Risco Muito Alto	10,71%	8,13%	37,10%	-13,64%
VINCI GAS DIVIDENDOS FUNDO DE INVESTIMENTO EM AÇÕES	07.488.106/0001-25	VINCI EQUITIES GESTORA DE RECURSOS LTDA (GRUPO VINCI PARTNERS)	Renda Variável	Fundos de Investimento em Ações - Art. 8º, I,"a"	IBOVESPA	R\$ 42.341.282,19	Indeterminado	D+3	Curto Prazo	5	Risco Muito Alto	4,73%	4,46%	16,39%	0,00%
FUNDO DE INVESTIMENTO EM COTAS DE FUNDOS DE INVESTIMENTO EM AÇÕES CAIXA VALOR DIVIDENDOS RPPS	15.154.441/0001-15	VINCI EQUITIES GESTORA DE RECURSOS LTDA (GRUPO VINCI PARTNERS)	Renda Variável	Fundos de Investimento em Ações - Art. 8º, I,"a"	IDIV	R\$ 79.903.574,13	Indeterminado	D+3	Curto Prazo	4	Risco Alto	5,09%	4,20%	17,64%	-9,30%
BB PREVIDENCIÁRIO RENDA FIXA IDK A2 TÍTULOS PÚBLICOS FUNDO DE INVESTIMENTO	13.322.205/0001-35	BB DTVM (GRUPO BANCO DO BRASIL)	Renda Fixa	Fundos de Investimento - 100% Títulos Públicos SELIC - Art. 7º, I,"b"	IDKA IPCA 2A	R\$ 13.492.569,65	Indeterminado	D+1	Curto Prazo	1	Risco Muito Baixo	0,79%	0,37%	2,74%	204,28%
CAIXA BRASIL IDIA IPCA 2A TÍTULOS PÚBLICOS RENDA FIXA LONGO PRAZO	14.386.926/0001-71	CAIXA DTVM S/A	Renda Fixa	Fundos de Investimento - 100% Títulos Públicos SELIC - Art. 7º, I,"b"	IDKA IPCA 2A	R\$ 5.574.540,58	Indeterminado	D+0	Curto Prazo	3	Risco Médio	0,79%	0,77%	2,75%	121,65%
XP INFLAÇÃO REFERENCIADO IPCA FUNDO DE INVESTIMENTO RENDA FIXA LONGO PRAZO	14.146.491/0001-98	XP VISTA ASSET MANAGEMENT LTDA	IPCA	Fundos de Investimento em Renda Fixa - Geral - Art. 7º, III,"a"	IPCA	R\$ 34.361.764,12	Indeterminado	D +5	Curto Prazo	4	Risco Alto	0,97%	1,17%	3,37%	16,21%
XP DIVIDENDOS FUNDO DE INVESTIMENTO DE AÇÕES	16.575.255/0001-12	XP GESTÃO DE RECURSOS LTDA	Renda Variável	Fundos de Investimento em Ações - Art. 8º, I,"a"	Sem benchmark	R\$ 27.635.420,22	Indeterminado	D +4	Curto Prazo	4	Risco Alto	5,70%	5,60%	19,76%	54,70%
TOTAL GERAL	07.749.668/0001-85	RECI PREV			META	R\$ 3.043.051.634,76			Risco Ponderado da Carteira	1,81		1,85%	1,02%	6,41%	-48,31%

EXPLICAÇÕES DOS DADOS ESTATÍSTICOS



Documento Assinado Digitalmente por: MARCONI MUZZIO PRADO DE PAIVA FILHO
Acesse em: https://efitec.itec.pe.gov.br/efitec/qualidadeDoc.seam?codigo_documento=31107924-f94f-4799-b3bc-ba019ac45dad

* Base de dados: Quantum; Econômica; ANBIMA; CETIP; Fundos de Investimentos; Carteira RECIPREV;

** Período de análise: A partir de janeiro de 2011 até o mês deste relatório, ou consideramos para os cálculos o mês de início das atividades de captações dos ativos (Início do Fundo) quando posterior a janeiro de 2011. Não são consideradas as datas exatas em que a RECIPREV efetuou as aplicações ou resgates no ativo. Este fato, altera os cálculos, em particular, no mês do referido evento, para mais ou para menos em todos os indicadores desta planilha, porém, não de forma significativa;

*** Eventos diversos: Alguns dos indicadores apresentados podem não espelhar de forma adequada a análise do(s) ativo(s), tendo em vista diversas variáveis envolvidas, tais como: tempo de análise ou tempo de existência do ativo; tipo do ativo; objetivo do ativo entre outras variáveis;

**** Atualização de risco considerado foi o CDI;

***** Indicador de retorno do fundo;

> **Prazo de Duração do Fundo:** Prazo do fundo informado pelo Administrador ou Gestor e constante do credenciamento;

> **Prazo de Resgate:** Prazo que o fundo paga quando da solicitação do resgate ou de seu vencimento;

> **Liquidez:** Prazos de pagamento dos recursos criados pela Gerência de Investimentos, que compreende: a) Até 60 dias (Curto Prazo); b) Acima de 60 dias até 5 anos (Médio Prazo) e acima de 5 anos (Longo Prazo);

> **Volatilidade Atribuída ao Fundo pelo Administrador:** Indicador que varia de 1 a 5, com relação a Volatilidade do Fundo. Quem estabelece o indicador é o Administrador do Fundo. 1-Risco Muito Baixo; 2- Risco Baixo; 3-Risco Médio; 4- Risco Alto e 5-Risco Muito Alto;

> **Risco mensal em todo período:** Trata-se da volatilidade mensal do ativo. A volatilidade é calculada através do desvio padrão da série histórica dos retornos do ativo, tendo como base os períodos informados na observação (**);

> **Risco anual em todo período:** Trata-se da volatilidade anual do ativo. A volatilidade é calculada através do desvio padrão da série histórica dos retornos do ativo, tendo como base os períodos informados na observação (**), e trazidas para o período anual;

> **Retorno em relação ao Benchmark:** Trata-se da comparativo do retorno do ativo em todo o período avaliado em relação ao retorno esperado do ativo (Benchmark);

> **Índice Beta:** Indicador que mede a sensibilidade do ativo em relação a uma carteira, no caso foi considerado o benchmark de cada ativo. Ativos financeiros de Beta elevado são considerados mais agressivos, enquanto os de Beta mais baixo são mais conservadores;

> **Treck Error:** Trata-se do desvio padrão das diferenças entre os retornos do ativo e o retorno do benchmark do referido ativo. Portanto, quanto mais próximo de zero, melhor;

> **VAR (95%):** Valor esperado da perda máxima ou do pior perda em um horizonte de tempo em um intervalo de confiança;

2. RISCO DA CARTEIRA (CONCEITO DE VOLATILIDADE); VAR GERAL DA CARTEIRA; VOLATILIDADE DA CARTEIRA; PRAZOS DA CARTEIRA E RATINGS DE QUALIDADE DE GESTÃO

RISCO DA CARTEIRA COM BASE NA NOTA DO ADMINISTRADOR (CONCEITO DE VOLATILIDADE DA CARTEIRA)		VAR DA CARTEIRA	
DATA	RISCO	VAR HISTÓRICO (95%)	VAR 12 MESES (95%)
JANEIRO	1,92	3,91%	3,67%
FEVEREIRO	1,51	3,89%	3,18%
MARÇO	1,88	3,88%	3,40%
ABRIL	1,88	3,87%	3,45%
MADO	1,77	3,87%	3,81%
JUNHO	1,81	3,88%	3,84%
JULHO			
AGOSTO			
SETEMBRO			
OUTUBRO			
NOVEMBRO			
DEZEMBRO			

VOLATILIDADE DA CARTEIRA			
CONCEITOS	TIPO VOLATILIDADE	VALOR	%
Até 1	Volatilidade Muito Baixa	R\$ 2.250.709.029,40	72,96%
Acima de 1 até 2	Volatilidade Baixa	R\$ 26.030.790,55	0,86%
Acima de 2 até 3	Volatilidade Média	R\$ 88.529.037,96	2,92%
Acima de 3 até 4	Volatilidade Alta	R\$ 449.777.309,75	14,78%
Acima de 4 até 5	Volatilidade Muito Alta	R\$ 227.611.467,09	7,48%
TOTAL		R\$ 3.043.051.634,76	100,00%

PRAZOS DA CARTEIRA		
TIPO	VALOR	%
CURTO PRAZO (Até 60 dias)	R\$ 764.232.607,04	25,11%
MÉDIO PRAZO (Até 5 anos)	R\$ 366.596.328,27	12,05%
LONGO PRAZO (+ de 5 anos)	R\$ 1.912.221.399,45	62,84%
TOTAL	R\$ 3.043.051.634,76	100,00%

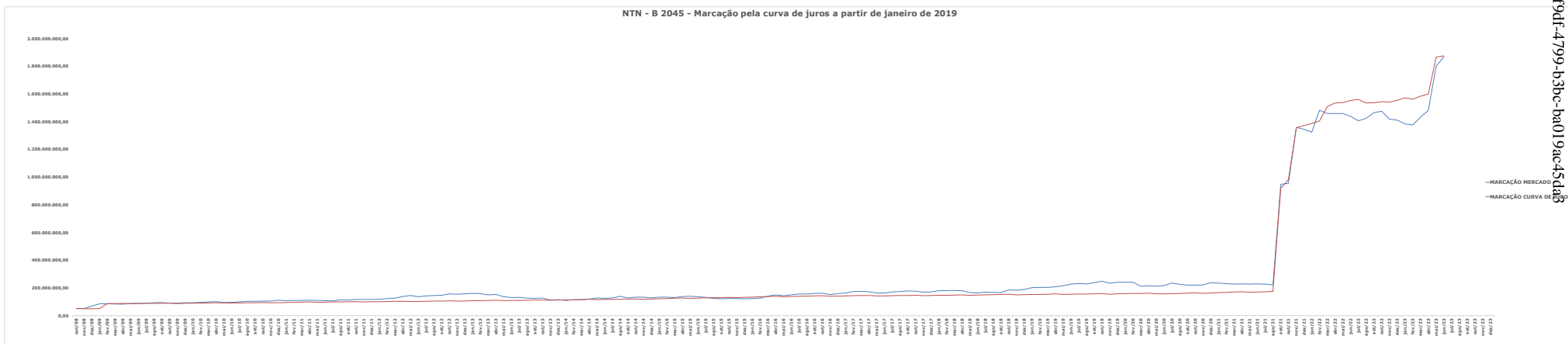
RATINGS DOS GESTORES DE INVESTIMENTOS			
CONCEITOS			
TIPO	VALOR		
Muito bom	R\$ 155.371.731,05	5,11%	
Bom	R\$ 63.326.421,35	2,08%	
Excelente	R\$ 560.241.819,81	18,41%	
NTN-B 2045	R\$ 2.264.111.662,56	74,30%	
TOTAL	R\$ 3.043.051.634,76	100,00%	

3. FUNDOS E TÍTULOS MARCADOS PELA CURVA DE JUROS DA CARTEIRA DE INVESTIMENTOS DO FUNDO PREVIDENCIÁRIO RECIPREV





















1- A partir de 01/01/2019, os títulos públicos do Tesouro Nacional em posse do Fundo Previdenciário RECIPREV: TESOURO IPCA COM JUROS SEMESTRAIS COM VENCIMENTO EM 15/05/2045 (ANTIGA NTN-B 2045)-CÓDIGO: 10359219; TESOURO IPCA COM JUROS SEMESTRAIS (ANTIGA NTN-B 2045)-CÓDIGO: 10359220; TESOURO IPCA COM JUROS SEMESTRAIS (ANTIGA NTN-B 2045)-CÓDIGO: 6650570 e TESOURO IPCA COM JUROS SEMESTRAIS (ANTIGA NTN-B 2045)-CÓDIGO: 6650571 passaram a ser marcados pela "CURVA DE JUROS", de aquisição dos títulos, respectivamente: IPCA+7.0022999%;IPCA+7.0026555%;IPCA+6.261127% e IPCA+6.269771%, conforme definido na Política de Investimentos de 2019 e em conformidade com as normas da Secretaria de Previdência (Portaria nº 577, de 27 de dezembro de 2017 e Portaria SPREV nº 4, de 05 de fevereiro de 2018). Como os títulos são de longo prazo e com expectativa de se levar até o vencimento final, com a mudança da curva de Juros, evitaremos a volatilidade dos mesmos. O total dos referidos títulos em 31/12/2018, apresentavam "valor de mercado" já que eram "marcados à mercado", de R\$ 187.984.960,92. Com a mudança de metodologia, passando a ser usada marcação pela "curva de juros", o valor dos mesmos no dia 01/01/2019, passou a valer R\$ 150.374.784,14, correspondente ao valor de aquisição atualizados pelas taxas de compra de cada um. Deste modo, apesar da redução do Patrimônio Líquido da carteira, no valor equivalente a diferença do preço à mercado e na curva de juros, reduzimos a volatilidade da carteira e utilizamos o valor real dos ativos até o seu vencimento, período em que os preços à mercado e pela curva de juros se encontram. A partir de setembro de 2021, iniciamos a compra de NTN-B 2045 e 2046, com todas marcadas pela curva de juros e também passamos em 2022, a adquirir Letras Financeira marcadas pela curva de juros.

2- O fundo BB PREVIDENCIÁRIO RENDA FIXA TÍTULOS PÚBLICOS IPCA III FUNDO DE INVESTIMENTO CNPJ: 19.303.795/0001-35, também, possui marcação pela curva de juros.

4. GRÁFICO DAS NTN-B 2045 (MARCAÇÃO PELA CURVA DE JUROS X MARCAÇÃO À MERCADO) DA CARTEIRA DE INVESTIMENTOS DO FUNDO PREVIDENCIÁRIO RECIPREV



5. RISCOS DE ADMINISTRADOR - GRUPO ECONÔMICO

ADMINISTRADORES DE RECURSOS	GRUPO ECONÔMICO DO ADMINISTRADOR DE RECURSOS	GESTORES DE RECURSOS				
		GESTOR	VALOR	% CARTEIRA		
		BB DTVM (GRUPO BANCO DO BRASIL)	R\$ 129.892.374,32	4,27%		
		RIO BRAVO INVESTIMENTOS LTDA	R\$ 1.550.114,33	0,05%		
		TOTAL	R\$ 131.442.488,65	4,32%		
		GESTOR	VALOR	% CARTEIRA		
		CAIXA DTVM S/A	R\$ 128.775.823,68	4,23%		
		VINCI EQUITIES GESTORA DE RECURSOS LTDA (GRUPO VINCI PARTNERS)	R\$ 79.903.574,13	2,63%		
		TOTAL	R\$ 208.679.397,82	6,86%		
		GESTOR	VALOR	% CARTEIRA		
		TESOURO NACIONAL (CUSTÓDIA NO BANCO DO BRASIL)	Valor na Curva R\$ 1.875.285.316,28	61,63%		
		TESOURO NACIONAL (CUSTÓDIA NO BANCO DO BRASIL)	Valor à Mercado R\$ 1.868.151.320,70	61,53%		
		GESTOR	VALOR	% CARTEIRA		
		BRAM - DTVM (GRUPO BRADESCO)	R\$ 196.625,48	0,01%		
		BANCO BRADESCO S.A. (GRUPO BRADESCO)	R\$ 292.038.709,66	9,60%		
		TOTAL	R\$ 292.235.335,14	9,60%		
		GESTOR	VALOR	% CARTEIRA		
		BRAM - DTVM (GRUPO BRADESCO)	R\$ 49.513.815,13	1,63%		
		CONSTÂNCIA INVESTIMENTOS LTDA	R\$ 74.464.656,54	2,45%		
		SULAMÉRICA INVESTIMENTOS GESTORA DE RECURSOS S.A.	R\$ 21.381.501,22	0,70%		
		VINCI EQUITIES GESTORA DE RECURSOS LTDA (GRUPO VINCI PARTNERS)	R\$ 42.341.282,19	1,39%		
		MONGERAL AEGON INVESTIMENTOS LTDA	R\$ 13.444.627,32	0,44%		
		AZ QUEST INVESTIMENTOS LTDA	R\$ 58.132.012,69	1,91%		
		SOMMA INVESTIMENTOS S/A	R\$ 40.394.805,80	1,33%		
		FINACAP INVESTIMENTOS LTDA	R\$ 24.115.157,21	0,79%		
		OCCAM BRASIL GESTÃO DE RECURSOS LTDA	R\$ 35.436.793,27	1,16%		
				TOTAL	R\$ 359.224.651,36	11,80%
				GESTOR	VALOR	% CARTEIRA
				BANCO DO NORDESTE DO BRASIL S.A.	R\$ 69.152.216,40	2,27%
XP VISTA ASSET MANAGEMENT LTDA	R\$ 34.361.764,12			1,13%		
XP GESTÃO DE RECURSOS LTDA	R\$ 27.635.420,22			0,91%		
		TOTAL	R\$ 131.149.400,74	4,31%		
		GESTOR	VALOR	% CARTEIRA		
		QUELUZ GESTÃO DE RECURSOS FINANCEIROS LTDA	R\$ 6.173.996,38	0,20%		
		TOTAL	R\$ 6.173.996,38	0,20%		
		GESTOR	VALOR	% CARTEIRA		
		BNP Paribas Asset Management Brasil (GRUPO BNP)	R\$ 37.124.548,07	1,22%		
		TOTAL	R\$ 37.124.548,07	1,22%		
		GESTOR	VALOR	% CARTEIRA		
		SINGULARE CTVM S.A.	R\$ 1.736.500,32	0,06%		
		TOTAL	R\$ 1.736.500,32	0,06%		
		TOTAL GERAL DA CARTEIRA DE INVESTIMENTOS RECIPREV	Valor na Curva R\$ 3.043.051.634,76	100,00%		
			Valor à Mercado R\$ 3.035.917.639,18			





Documento Assinado Digitalmente por MARCONI MUZZIO PRES DE PAIVA FILHO
Acesse em: <https://etce.ice-pe.gov.br/epj/validaDocumento.aspx?Codigo=3f107924-f9df-4799-b0c6-ba0108-345dd3>

6. RISCO DE MERCADO E DE CRÉDITO DOS FUNDOS DE DIREITOS CREDITÓRIOS (FIDC) E FUNDOS DE INVESTIMENTOS EM PARTICIPAÇÃO (FIP)

6.1 FUNDOS DE DIREITOS CREDITÓRIOS (FIDC)

FUNDO	GESTOR	ADMINISTRADOR
FUNDO DE INVESTIMENTO EM DIREITOS CREDITÓRIOS MULTISSETORIAL INVEST DUNAS LP (COTAS SÊNIORES)	SINGULARE CTVM	SINGULARE CTVM

MOVIMENTAÇÕES JUNTO AO FUNDO DE INVESTIMENTOS DUNAS			
DATA	TIPO	VALOR	APR
09/11/2016	APLICAÇÃO	-R\$ 5.000.000,00	APR 144 2016
17/01/2017	APLICAÇÃO	-R\$ 2.000.000,00	APR 006 2017
10/11/2017	RESGATE	R\$ 2.700.000,00	APR 134 e 155 2017
14/11/2017	SOLICITADO RESGATE TOTAL, PORÉM, HOUE A SUSPENSÃO DE PAGAMENTO PELO ADMINISTRADOR	TOTAL	APR 160 2017
12/12/2017	OFÍCIO SOLICITANDO EXPLICAÇÕES DO NÃO PAGAMENTO DO RESGATE SOLICITADO EM 14/11/2017	TOTAL	OFÍCIO 27A
12/12/2017	RESPOSTA DA SOCOPA INFORMANDO SOBRE A SUSPENSÃO DOS RESGATES	-	E-mail
31/01/2018	AMORTIZAÇÃO/JUROS	R\$ 426.621,02	APR 028 2018
28/02/2018	AMORTIZAÇÃO/JUROS	R\$ 284.414,01	APR 057 2018
29/03/2018	AMORTIZAÇÃO/JUROS	R\$ 101.805,69	APR 077 2018
30/04/2018	AMORTIZAÇÃO/JUROS	R\$ 18.349,96	APR 104 2018
30/05/2018	AMORTIZAÇÃO/JUROS	R\$ 19.176,57	APR 127 2018
03/07/2018	AMORTIZAÇÃO/JUROS	R\$ 38.679,03	APR 155 2018
02/08/2018	AMORTIZAÇÃO/JUROS	R\$ 38.158,86	APR 178 2018
04/09/2018	AMORTIZAÇÃO/JUROS	R\$ 20.085,66	APR 201 2018
05/10/2018	AMORTIZAÇÃO/JUROS	R\$ 24.744,02	APR 226 2018
08/11/2018	AMORTIZAÇÃO/JUROS	R\$ 29.283,72	APR 249 2018
05/12/2018	AMORTIZAÇÃO/JUROS	R\$ 13.355,60	APR 279 2018
09/01/2019	AMORTIZAÇÃO/JUROS	R\$ 17.072,58	APR 003 2019
07/02/2019	AMORTIZAÇÃO/JUROS	R\$ 24.730,98	APR 025 2019
11/03/2019	AMORTIZAÇÃO/JUROS	R\$ 21.719,14	APR 047 2019
05/04/2019	AMORTIZAÇÃO/JUROS	R\$ 3.340,30	APR 090 2019
08/05/2019	AMORTIZAÇÃO/JUROS	R\$ 20.163,03	APR 120 2019
10/06/2019	AMORTIZAÇÃO/JUROS	R\$ 12.601,11	APR 146 2019
05/07/2019	AMORTIZAÇÃO/JUROS	R\$ 4.124,52	APR 162 2019
05/08/2019	AMORTIZAÇÃO/JUROS	R\$ 5.716,27	APR 182 2019
06/09/2019	AMORTIZAÇÃO/JUROS	R\$ 6.138,95	APR 202 2019
07/10/2019	AMORTIZAÇÃO/JUROS	R\$ 6.941,86	APR 228 2019
08/11/2019	AMORTIZAÇÃO/JUROS	R\$ 5.681,57	APR 248 2019
05/02/2021	AMORTIZAÇÃO/JUROS	R\$ 4.600,75	APR 248 2019
07/03/2022	AMORTIZAÇÃO/JUROS	R\$ 11.092,15	APR 33 2022
	Valor RECEBIDO	R\$ 3.858.597,35	
	Valor a RECEBER	-R\$ 3.141.402,65	0,10% do total da carteira na curva
			0,10% do total da carteira à mercado

DATA RELATÓRIO	EMPRESA DE RATING	TIPO RATING	CONCEITO
17/06/2016	Austin Ratings	AA-	Qualidade de crédito muito alta
08/09/2016	Liberum Ratings	A	Qualidade de crédito alta
01/10/2016	Liberum Ratings	A	Qualidade de crédito alta
18/11/2016	Austin Ratings	AA-	Qualidade de crédito muito alta
17/02/2017	Austin Ratings	BBB	Qualidade de crédito boa
23/02/2017	Liberum Ratings	BBB-	Qualidade de crédito boa
23/05/2017	Liberum Ratings	BBB-	Qualidade de crédito boa
15/08/2017	Austin Ratings	BBB	Qualidade de crédito boa
16/08/2017	Liberum Ratings	BBB-	Qualidade de crédito boa
09/11/2017	Liberum Ratings	BB	Qualidade de crédito regular
27/11/2017	Austin Ratings	BB-	Qualidade de crédito regular
16/01/2018	Liberum Ratings	B	Baixa capacidade para honrar compromissos
06/02/2018	Austin Ratings	CCC	Elevado risco de não honrar compromissos
26/02/2018	Liberum Ratings	B	Capacidade de pagamento fraca
19/06/2018	Austin Ratings	C	Default iminente

Acima os ratings de Qualidade de Crédito realizado por 2 empresas de rating: Austin Ratings e Liberum Ratings em que todos os ratings eram considerados bons, iniciando o declínio do rating a partir de 09/11/2017, quando o fundo já havia suspenso os resgates.

O Fundo Previdenciário RECIPREV têm boa experiência de Investimentos em Fundos de Direitos Creditórios (FIDC), tendo realizado investimentos em 10 FIDCS, correspondente a um total de R\$ 37.800.000,00. Todos foram liquidados sem problemas e com excelentes retornos, restando apenas o FIDC Dunas. Demonstra que o produto é bom. Inclusive, o próprio Dunas possuía bom comportamento e existência superior a 5 anos. No entanto, a empresa contratada pelo Administrador SINGULARE CTVM que foi a Dunas, com base nos documentos demonstrados pelo Administrador do Fundo e nas ações ingressadas na Justiça Cível e Criminal, indicam que ocorreu fraude praticada pela Dunas. Os RPPS, inclusive a RECIPREV, através do advogado que representa os RPPS ingressou com processo administrativo junto a Comissão de Valores Mobiliários em 13/11/2020, protocolo. SCW104347805, Nº do Recebimento 8141180. Também ingressou com ação junto ao TRIBUNAL DE JUSTIÇA DO ESTADO DE SÃO PAULO PODER JUDICIÁRIO em 19/11/2020. Processo: 10109424620208260011, em julho de 2022, houve o protesto das instituições gestora, administradora etc.

6.2 FUNDOS DE INVESTIMENTOS EM PARTICIPAÇÃO (FIP)

A seguir o Fundo de Investimento em Participação (FIP). Trata-se de um segmento de investimento muito utilizado nas economias do mundo que apresentam juros baixo e mercado secundário muito efetivo. Trata-se de investimento em empresas de forma geral. Possuem volatilidades decorrentes da liquidez e de mercado, entre outros, e em especial do crescimento econômico do País, que podem indicar ou não o crescimento dos negócios e consequentemente das empresas. O FIP Brasil Florestal está em processo de liquidação, sendo já vendido, e as parcelas de recebimentos irão ocorrer no período de até 10 anos.

NOME DO FUNDO	CNPJ	GESTOR	ADMINISTRADOR	SALDO
BRASIL FLORESTAL - FUNDO DE INVESTIMENTO EM PARTICIPAÇÕES MULTISTRATÉGIA	12.312.767/0001-35	QUELUZ GESTÃO DE RECURSOS FINANCEIROS LTDA	BNY MELLON SERVIÇOS FINANCEIROS DTVM S.A.	R\$ 6.173.996,38
TOTAL				R\$ 6.173.996,38
% CARTEIRA				% Total Carteira pela curva de juros 0,20% % Total Carteira à mercado

7. PROVISÕES PARA PERDAS FUTURAS



Documento Assinado Digitalmente por: MARCONI MUZZIO PRES DE PAIVA FILHO
 Assinado em: https://petic.ice.pe.gov.br/epp/validaDoc.seam Código do documento: 3110792419414799-b30c-b01019c-45da3

Para dar o maior conforto financeiro e atuarial para a carteira de investimentos do Fundo Previdenciário RECPREV, implantou-se a provisão para perdas futuras de investimentos, em razão da redução dos juros, e a necessidade de maior risco na carteira com vistas ao atingimento da meta de rendimentos. Estando, inclusive, previsto no *Manual de Contabilidade Aplicada aos Regimes de Previdência Social do Ministério da Previdência Social – Secretaria de Políticas de Previdência Social – Departamento dos Regimes de Previdência no Serviço Público - 1ª edição, 2009, Pág. 117 a seguir transcrito: " 5.6.3 Provisões para Perdas em Investimentos - Os investimentos podem estar sujeitos a perdas, totais ou parciais, decorrentes de falência ou concordata de uma empresa investida; desvalorização permanente de quotas ou ações; abandono de projetos de investimentos já concretizados, entre outros. Com o objetivo de suportar eventuais aplicações ou investimentos malsucedidos, poderá ser constituída pela unidade gestora do RPPS uma provisão para perdas de investimentos, a ser constituída com base em perdas potenciais. Quando efetivada a perda, naqueles casos em que o investimento for considerado irrecuperável, o ordenador de despesa deverá autorizar a baixa da provisão, apresentando os esclarecimentos necessários, em notas explicativas, às demonstrações contábeis dos RPPS."*

Ante o exposto, com base nos cálculos de riscos mensais do Relatório de Riscos definiu-se o percentual de 0,17% sobre o saldo da carteira à marcada à mercado do último dia do ano

Valor da provisão para perdas futuras de investimento R\$ 5.161.059,99

8. RISCO DE CRÉDITO

Para mensuração e controle do risco de crédito nos utilizamos dos Ratings de Qualidade de Gestão atribuído ao Gestor, bem como do rating de crédito do fundo de investimentos. O gestor deve possuir rating no mínimo B+ e os papéis do fundo rating bom, com acompanhamento trimestral dos relatórios de rating do fundo. Além das medidas citadas, também é feita análise da carteira do fundo.

Adotamos os limites e condições estabelecidos na Resolução CMN Nº 4.963/2021, quanto aos fundos de investimentos e as instituições, com vistas a se evitar risco de crédito.

9. RISCO DE CONTRAPARTE; RISCO OPERACIONAL E LEGAL

Adotamos critério rigoroso, definidos no site da RECPREV:

- a) Quanto ao credenciamento de Instituições Gestoras, Administradores, Distribuidores e Corretoras;
 - b) Processo de custodiantes;
 - c) Processo de Corretoras para compra e venda de títulos públicos;
 - d) Utilização de rating de qualidade de gestão dos gestores de investimentos;
 - e) Processo de atualização anual de credenciamento das instituições;
 - f) Limites de investimentos por Gestor, Administrador e fundos de investimentos.

- a) Quanto ao credenciamento de Instituições Gestoras, Administradores, Distribuidores e Corretoras; b) Processo de custodiantes;
 - c) Processo de Corretoras para compra e venda de títulos públicos;
 - d) Utilização de rating de qualidade de gestão dos gestores de investimentos;
 - e) Processo de atualização anual de credenciamento das instituições;
 - f) Limites de investimentos por Gestor, Administrador e fundos de investimentos.

10. FUNDOS DESENGUADRADOS DA CARTEIRA DE INVESTIMENTOS DO FUNDO PREVIDENCIÁRIO RECPREV - RESOLUÇÃO CMN 4.604/2017 (RISCO LEGAL)

Somos notificados de forma automática através de email mensal e no DAIR após a transmissão do mesmo. Respondemos, mensalmente, NO DAIR sendo devidamente acatado pela Secretaria de Previdência, tendo em vista que quando da realização dos referidos investimentos, há época da RESOLUÇÃO CMN 3.922/2010, foram todos realizados em conformidade com a referida resolução.

FUNDO	MOTIVO DO DESENGUADRAMENTO	% Participação
FUNDO DE INVESTIMENTO EM DIREITOS CREDITÓRIOS MULTISSETORIAL INVEST DUNAS LP (COTAS SÊNIORES)	Participação % no PL do fundo superior a 5%	14,22%
SINGULARE FUNDO DE INVESTIMENTO IMOBILIÁRIO	Participação % no PL do fundo superior a 5%	21,88%

11. FUNDOS DESENGUADRADOS DA CARTEIRA DE INVESTIMENTOS DO FUNDO PREVIDENCIÁRIO RECPREV - RESOLUÇÃO CMN 4.695/2018 (RISCO LEGAL)

FUNDO	GESTOR	ADMINISTRADOR	VALOR	MOTIVO
BRASIL FLORESTAL - FUNDO DE INVESTIMENTO EM PARTICIPAÇÕES MULTISTRATÉGIA	QUELUZ GESTÃO DE RECURSOS FINANCEIROS LTDA	BNY MELLON SERVIÇOS FINANCEIROS DTVM S.A.	R\$ 6.173.996,38	Gestor e Administrador sem Comitê de Auditoria e Comitê de Riscos, obrigados, pelo BACEN
SINGULARE FUNDO DE INVESTIMENTO IMOBILIÁRIO	SINGULARE CTVM	SINGULARE CTVM	R\$ 1.723.737,56	Gestor e Administrador sem Comitê de Auditoria e Comitê de Riscos, obrigados, pelo BACEN
FUNDO DE INVESTIMENTO EM DIREITOS CREDITÓRIOS MULTISSETORIAL INVEST DUNAS LP (COTAS SÊNIORES)	SINGULARE CTVM	SINGULARE CTVM	R\$ 12.762,76	Gestor e Administrador sem Comitê de Auditoria e Comitê de Riscos, obrigados, pelo BACEN
TOTAL			R\$ 7.910.496,70	

O Ofício Circular Conjunto nº 3/2019/CVM/SIN/SPREV, de 8 de fevereiro de 2019, constante do site: http://sa.previdencia.gov.br/site/2019/02/Oficio-Circular-CVM-SIN-SPREV-03_2019.pdf, explica que apesar dos desengueiramentos, não há a necessidade de se fazer resgates dos fundos. Exceto, se de interesse do RPPS. De outra, também, não podemos efetuar nenhuma aplicação nos mesmos até enquanto perdurar a ocorrência. Caso ocorra alteração do gestor ou administrador dos referidos fundos para novos gestores ou administradores com Comitê de Auditoria e Riscos, obrigatórios pelo BACEN, ai sim, podemos efetuar novas aplicações.



12. IMPACTOS DE LIMITES DO ADMINISTRADOR E GESTOR DE INVESTIMENTOS

Administrador	Máximo que o RPPS pode possuir por administrador ou grupo econômico de administradores é 5% sob o volume de Administração ANBIMA e o administrador ou grupo econômico do Administrador não pode possuir superior a 50% sob o volume de administração ANBIMA somente com RPPS.
Gestor	Máximo que o RPPS pode possuir por gestor ou grupo econômico de gestores é 5% sob o volume de Gestão ANBIMA.
Fundos; Máximo por fundo: 20% do PL da Carteira.	Não temos nenhum fundo na carteira de investimentos RECIPREV com 20% do PL da carteira.

Documento Assinado Digitalmente por: MARCONI MEZARIO Pires de Paiva Filho
 Acesse em: <http://www.treppva.org.br/ppp/validaDoc.aspx> Código do documento: 3f107924-f9df-4799-b30c-ba019ac45d43

VOLUME DE APLICAÇÕES POR GESTOR	VOLUME DE APLICAÇÕES POR ADMINISTRADOR
---------------------------------	--

GESTOR	VALOR APLICADO	% CARTEIRA	% Máximo Permitido	Percentual do Volume de Recursos Reciprev em relação ao Volume ANBIMA de Gestão
AZ QUEST INVESTIMENTOS LTDA	R\$ 58.132.012,69	1,91%	Máximo permitido 5,00% do volume de gestão ANBIMA	0,29%
BB DTVM (GRUPO BANCO DO BRASIL)	R\$ 129.892.374,32	4,27%		0,01%
BANCO DO NORDESTE DO BRASIL S.A.	R\$ 69.152.216,40	2,27%		0,64%
BNP Paribas Asset Management Brasil (GRUPO BNP)	R\$ 37.124.548,07	1,22%		0,06%
BRAM - DTVM (GRUPO BRADESCO)	R\$ 49.710.440,61	1,63%		0,01%
BANCO BRADESCO S.A. (GRUPO BRADESCO)	R\$ 292.038.709,66	9,60%		0,05%
CAIXA DTVM S/A	R\$ 128.775.823,68	4,23%		0,03%
CONSTÂNCIA INVESTIMENTOS LTDA	R\$ 74.464.656,54	2,45%		4,50%
FINACAP INVESTIMENTOS LTDA	R\$ 24.115.157,21	0,79%		2,69%
MONGERAL AEGON INVESTIMENTOS LTDA	R\$ 13.444.627,32	0,44%		0,14%
OCCAM BRASIL GESTÃO DE RECURSOS LTDA	R\$ 35.436.793,27	1,16%		0,50%
QUELUZ GESTÃO DE RECURSOS FINANCEIROS LTDA	R\$ 6.173.996,38	0,20%		7,98%
RIO BRAVO INVESTIMENTOS LTDA	R\$ 1.550.114,33	0,05%		0,02%
SINGULARE CTVM S.A.	R\$ 1.736.500,32	0,06%		0,04%
SOMMA INVESTIMENTOS S/A	R\$ 40.394.805,80	1,33%		0,44%
SULAMÉRICA INVESTIMENTOS GESTORA DE RECURSOS S.A.	R\$ 21.381.501,22	0,70%		0,05%
VINCI EQUITIES GESTORA DE RECURSOS LTDA (GRUPO VINCI PARTNERS)	R\$ 122.244.856,32	4,02%		0,24%
XP VISTA ASSET MANAGEMENT LTDA	R\$ 34.361.764,12	1,13%		0,02%
XP GESTÃO DE RECURSOS LTDA	R\$ 27.635.420,22	0,91%		0,02%
TESOURO NACIONAL	R\$ 1.875.285.316,28	61,63%		
TOTAL	R\$ 3.043.051.634,76	100,00%		

ADMINISTRADOR	VALOR APLICADO	% CARTEIRA	% Máximo Permitido	% Máximo Permitido	Percentual do Volume de Recursos Reciprev em relação ao Volume ANBIMA de ADMINISTRAÇÃO	Percentual do Volume de Recursos Reciprev em relação ao Volume ANBIMA de ADMINISTRAÇÃO
BANCO BNP PARIBAS BRASIL S.A. (GRUPO BNP)	R\$ 37.124.548,07	1,22%	Máximo permitido 5,00% do volume de Administração o ANBIMA	Máximo permitido de todos os RPPS 50,00% do volume de Administração o ANBIMA	0,05%	1,11%
BANCO BRADESCO S.A. (GRUPO BRADESCO)	R\$ 651.459.986,50	21,41%			0,13%	1,11%
BB DTVM (GRUPO BANCO DO BRASIL)	R\$ 131.442.488,65	4,32%			0,01%	5,54%
BNY MELLON SERVIÇOS FINANCEIROS DTVM S.A.	R\$ 6.173.996,38	0,20%			0,00%	0,00%
CAIXA ECONOMICA FEDERAL	R\$ 208.679.397,82	6,86%			0,03%	12,12%
SANTANDER CACEIS BRASIL DTVM	R\$ 131.149.400,74	4,31%			0,00%	1,11%
SINGULARE CTVM S.A.	R\$ 1.736.500,32	0,06%			0,00%	0,00%
TESOURO NACIONAL	R\$ 1.875.285.316,28	61,63%				
R\$ -	R\$ 3.043.051.634,76	100,00%				

14. DADOS RELATIVOS AO CREDENCIAMENTO DAS INSTITUIÇÕES

CONTROLE DE CREDENCIAMENTOS



Documento Assinado Digitalmente por: MARCONI MIZZO Pires de Paiva Filho
 Acesse em: <https://ecccitec.pe.gov.br/ppp/validadorDoc.aspx?CodigoDoDocumento:3f107924-f94f-4799-b3fc-ba019ac45da3>

GESTOR DE INVESTIMENTOS	CNPJ	DATA CREDENCIAMENTO	DATA RENOVAÇÃO	OBSERVAÇÃO	AÇÃO
AZ QUEST INVESTIMENTOS LTDA	04.506.394/0001-05	19/08/2021	19/08/2023		0
BB DTVM (GRUPO BANCO DO BRASIL)	30.822.936/0001-69	31/08/2021	31/08/2023		0
BANCO DO NORDESTE DO BRASIL S.A.	07.237.373/0001-20	14/04/2022	13/04/2024		0
BNP PARIBAS ASSET MANAGEMENT BRASIL (GRUPO BNP)	02.562.663/0001-25	31/08/2021	31/08/2023		0
BRAM - DTVM (GRUPO BRADESCO)	62.375.134/0001-44	06/09/2021	06/09/2023		0
BANCO BRADESCO S.A. (GRUPO BRADESCO)	60.746.948/0001-12	06/09/2021	06/09/2023		0
CAIXA DTVM S/A	42.040.639/0001-40	17/10/2022	12/08/2023		0
CONSTÂNCIA INVESTIMENTOS LTDA	10.626.543/0001-72	17/10/2022	12/08/2023		0
FINACAP INVESTIMENTOS LTDA	01.294.929/0001-33	11/11/2021	11/11/2023		0
ICATU VANGUARDA GESTÃO DE RECURSOS LTDA	68.622.174/0001-20	01/09/2022	31/08/2024		0
MONGERAL AEGON INVESTIMENTOS LTDA	16.500.294/0001-50	27/08/2021	27/08/2023		0
OCCAM BRASIL GESTÃO DE RECURSOS LTDA	11.628.883/0001-03	11/04/2022	10/04/2024		0
QUELUZ GESTÃO DE RECURSOS FINANCEIROS LTDA	07.250.864/0001-00	18/08/2021	18/08/2023		0
RIO BRAVO INVESTIMENTOS LTDA	03.864.607/0001-08	27/08/2021	27/08/2023		0
SINGULARE CTVM S.A.	62.285.390/0001-40	25/08/2021	25/08/2023		0
SULAMÉRICA INVESTIMENTOS GESTORA DE RECURSOS S.A.	21.813.291/0001-07	23/08/2021	23/08/2023		0
VINCI EQUITIES GESTORA DE RECURSOS LTDA (GRUPO VINCI PARTNERS)	10.917.835/0001-64	18/08/2021	18/08/2023		0
XP VISTA ASSET MANAGEMENT LTDA	16.789.525/0001-98	07/07/2022	06/07/2024		0
XP GESTÃO DE RECURSOS LTDA (GRUPO XP)	07.625.200/0001-89	20/08/2021	20/08/2023		0

COBRAR DOCUMENTOS PARA ATUALIZAÇÃO DO CREDENCIAMENTO

ADMINISTRADOR DE INVESTIMENTOS	CNPJ	DATA CREDENCIAMENTO	DATA RENOVAÇÃO	OBSERVAÇÃO	AÇÃO
BANCO BNP PARIBAS BRASIL S.A. (GRUPO BNP)	01.522.368/0001-82	21/03/2022	20/03/2024		0
BANCO BRADESCO S.A. (GRUPO BRADESCO)	60.746.948/0001-12	06/09/2021	06/09/2023		0
BB DTVM (GRUPO BANCO DO BRASIL)	30.822.936/0001-69	31/08/2021	31/08/2023		0
BEM - DTVM LTDA (GRUPO BRADESCO)	00.066.670/0001-00	06/09/2021	06/09/2023		0
BNY MELLON SERVIÇOS FINANCEIROS DTVM S.A.	02.201.501/0001-61	13/09/2021	13/09/2023		0
CAIXA ECONOMICA FEDERAL	00.360.305/0001-04	16/08/2021	16/08/2023		0
SANTANDER CACEIS BRASIL DTVM	62.318.407/0001-19	14/04/2022	13/04/2024		0
SINGULARE CTVM S.A.	62.285.390/0001-40	25/08/2021	25/08/2023		0

DISTRIBUIDOR	CNPJ	DATA CREDENCIAMENTO	DATA RENOVAÇÃO	OBSERVAÇÃO	AÇÃO
BANCO DO BRASIL S.A. (GRUPO BANCO DO BRASIL)	00.000.000/0001-91	19/08/2021	19/08/2023		0
GRID AGENTE AUTONOMO DE INVESTIMENTO LTDA	17.203.539/0001-40	25/03/2022	24/03/2024		0
MAGNA - AGENTE AUTÔNOMO DE INVESTIMENTOS S/S LTDA	13.426.885/0001-37	07/10/2020	18/08/2023		0
PERFORME AGENTE AUTÔNOMO DE INVESTIMENTOS EIRELI	10.819.611/0001-10	18/08/2021	18/08/2023		0
PRIVATIZA AGENTES AUTÔNOMOS DE INVESTIMENTOS LTDA	00.840.515/0001-08	19/08/2021	19/08/2023		0
SINGULARE CTVM S.A.	62.285.390/0001-40	25/08/2021	25/08/2023		0



Documento Assinado Digitalmente por: MARCONI MUZZO PIRES DE PAIVA FILHO
 Acesse em: <https://eic.ceice.gov.br/ppv/validadoc/seam> Código do documento: 3f107924-f94f-4799-b30c-ba019ac45d43

RATINGS

GESTOR DE INVESTIMENTOS	AGÊNCIA DE RATING	NOTA	DATA	VENCIMENTO DO RATING	TIPO DO RATING	AÇÃO	TOTAL
AZ QUEST INVESTIMENTOS LTDA	Moody's	MQ1	30/06/2023	29/06/2024	Excelente		R\$ 58.132.012,69
BB DTVM (GRUPO BANCO DO BRASIL)	Fitch Ratings	Excelente	13/09/2022	13/09/2023	Excelente		R\$ 892.374,32
BANCO DO NORDESTE DO BRASIL S.A.	Fitch Ratings	AA.br	07/06/2023	06/06/2024	Alta qualidade		R\$ 152.216,40
BNP PARIBAS ASSET MANAGEMENT BRASIL (GRUPO BNP)	Fitch Ratings	Excelente	13/01/2023	13/01/2024	Excelente		R\$ 124.548,07
BRAM - DTVM (GRUPO BRADESCO)	Standard&Poor's	AMP-1	30/11/2022	30/11/2023	Excelente		R\$ 710.440,61
BANCO BRADESCO S.A. (GRUPO BRADESCO)	Standard&Poor's	brAAA	12/11/2022	12/11/2023	Capacidade extremamente forte para cumprir os compromissos financeiros		R\$ -
BRPP GESTÃO DE P. EST. LTDA (GRUPO BRASIL PLURAL)	Austing Rating	QG 2	11/07/2022	31/01/2023	Muito bom	COBRAR NOVO RATING	R\$ -
CAIXA DTVM S/A	Fitch Ratings	Excelente	09/12/2022	09/12/2023	Excelente		R\$ 775.823,68
CONSTÂNCIA INVESTIMENTOS LTDA	Austing Rating	QG 2-	13/09/2022	31/08/2023	Muito bom		R\$ 464.656,54
FINACAP INVESTIMENTOS LTDA	SR Ratings	G2-Sr	12/12/2022	12/11/2023	Muito bom		R\$ 115.157,21
ICATU VANGUARDA GESTÃO DE RECURSOS LTDA	Moody's	MQ1	20/12/2022	20/12/2023	Excelente		R\$ -
MONGERAL AEGON INVESTIMENTOS LTDA	SR Ratings	G2-Sr	12/12/2022	12/11/2023	Muito bom		R\$ 444.627,32
OCCAM BRASIL GESTÃO DE RECURSOS LTDA	Moody's	MQ2	09/09/2022	09/09/2023	Muito bom		R\$ 436.793,27
QUELUZ GESTÃO DE RECURSOS FINANCEIROS LTDA	Fitch Ratings	Forte	06/06/2022	06/06/2023	Muito bom	COBRAR NOVO RATING	R\$ 173.996,38
RIO BRAVO INVESTIMENTOS LTDA	Austing Rating	QG 3+	03/03/2022	31/01/2023	Bom	COBRAR NOVO RATING	R\$ 550.114,33
SINGULARE CTVM S.A.	Standard&Poor's	AMP-2	12/12/2022	12/12/2023	Muito bom		R\$ 736.500,32
SOMMA INVESTIMENTOS S/A	Austing Rating	QG 3	20/10/2020	31/10/2021	Bom	COBRAR NOVO RATING	R\$ 394.805,80
SULAMÉRICA INVESTIMENTOS GESTORA DE RECURSOS S.A.	Austing Rating	QG 3+	30/05/2023	30/05/2024	Bom		R\$ 381.501,22
VINCI EQUITIES GESTORA DE RECURSOS LTDA (GRUPO VINCI PARTNERS)	Standard&Poor's	AMP-1	17/08/2022	17/08/2023	Excelente		R\$ 244.856,32
XP VISTA ASSET MANAGEMENT LTDA	Moody's	MQ1	06/12/2022	25/11/2024	Excelente		R\$ 361.764,12
XP GESTÃO DE RECURSOS LTDA (GRUPO XP)	Moody's	MQ1	28/11/2022	28/11/2023	Excelente	0	R\$ -
							R\$ 992.188,61

16. RISCO DE IMAGEM

Através da gestão dos diversos riscos já mencionados, utilizamos o site da RECIPEV para disponibilização do máximo de informações dos investimentos. Buscamos, o máximo de transparência dos dados, com vistas a melhor compreensão da sociedade das ações e procedimentos que estão sendo tomados pela Autarquia Municipal de Previdência e Assistência à Saúde dos Servidores – RECIPEV

PARECER GERÊNCIA DE INVESTIMENTOS

Este é o relatório mensal de Riscos Mensais da Carteira de Investimentos do Fundo Previdência Reciprev em conformidade com a Portaria RECIPEV N. 203 de 13/02/2019 e Política de Riscos. A carteira de investimentos do Fundo Previdenciário RECIPEV não possui nenhum desenquadramento quanto:

- a) ao percentual máximo que devemos ter em cada fundo de investimentos, exceto os 3 casos apontados neste relatório, mas que foram realizados em conformidade com a legislação da época;
- b) ao percentual máximo de cada fundo em relação ao total de investimentos da carteira, que não possuímos nenhum fundo nesta condição;
- c) totalmente atendimento da Política de Investimentos;
- d) totalmente atendimento dos percentuais de Gestores e Administradores;
- e) totalmente atendimento de Gestores e Administradores com relação a Resolução 4.695/2018, exceto os 4 casos apontados neste relatório, mas que foram realizados em conformidade com a legislação da época;

Adotamos os limites e condições estabelecidos na Resolução CMN Nº 4.963/2021, quanto aos fundos de investimentos e as instituições, com vistas a se evitar risco de imagem. Submetemos o relatório ao Comitê de Riscos de Investimentos da Autarquia Municipal de Previdência e Assistência à Saúde

José Marcos Alves de Barros

Marco Aurélio Correia Pinheiro

Gustavo Lins Dourado

Gerente de Investimentos

Chefe de Divisão de Investimentos

Equipe Investimentos

PARECER DO COMITÊ DE RISCOS DA AUTARQUIA MUNICIPAL DE PREVIDÊNCIA E ASSISTÊNCIA À SAÚDE DOS SERVIDORES (RECIPEV)

Concordamos com as informações do presente relatório.

Marconi Muzzio Pires de Paiva Filho
Diretor Presidente

Francisco Canindé Antunes Furtado Junior
Diretor Vice-Presidente

José Marcos Alves de Barros
Gerente de Investimentos

Marco Aurélio Correia Pinheiro
Chefe de Divisão de Investimentos

Gustavo Lins Dourado
Equipe Investimentos

Rebeca de Souza Alves
Chefe da Área de Controles Internos

Originais assinados e arquivados na Reciprev

Recife (PE), 11 de julho de 2023



Documento Assinado Digitalmente por: MARCONI MUZZIO Pires DE PAIVA FILHO
Acesse em: <https://etce.tce.pe.gov.br/epp/validaDoc.seam> Código do documento: 3f1f07924-f9df-4799-b3bc-ba019ac45da3





RELATÓRIO DE RISCOS MENSAL E ACUMULADO ANUAL DOS INVESTIMENTOS DA CARTEIRA DE INVESTIMENTOS DO FUNDO PREVIDENCIÁRIO RECIPREV (CONTEMPLA OS RELATÓRIOS TRIMESTRAIS)

DATA 31/07/2023

1. RISCOS DE MERCADO

FUNDO	CNPJ	Gestor	Tipo	Enquadramento Resol. 4.963/21	Benchmark	Saldo	Prazo de Duração do Fundo	Prazo de Resgate	Liquidez	Volatilidade Atribuída ao Fundo pelo Administrador	Conceito da Volatilidade representada	Risco Mensal Período	Risco Mensal 12 MESES	Risco Anual do Período	Retorno Relativo ao Benchmark	VAR HISTÓRICA (95%) PAR 12 MESES (95%)
AZ QUEST SMALL MID CAPS FUNDO DE INVESTIMENTO EM COTAS DE FUNDOS DE INVESTIMENTO DE AÇÕES	11.392.165/0001-72	AZ QUEST INVESTIMENTOS LTDA	Renda Variável	Fundos de Investimento em Ações - Art. 8º, I, "a"	Índice Small Cap	R\$ 60.527.087,37	Indeterminado	D+29	Curto Prazo	5	Risco Muito Alto	5,86%	5,76%	20,30%	4,75%	10,89%
BB PREVIDENCIÁRIO RENDA FIXA FLUXO FUNDO DE INVESTIMENTO EM COTAS DE FUNDOS DE INVESTIMENTO	13.077.415/0001-05	BB DTVM (GRUPO BANCO DO BRASIL)	Renda Fixa	Fundos de Investimento em Renda Fixa - Geral - Art. 7º, III, "a"	CDI	R\$ 3.876.672,42	Indeterminado	D+0	Curto Prazo	2	Risco Baixo	0,33%	0,08%	1,15%	-11,05%	1,53%
BB PREVIDENCIÁRIO RENDA FIXA TÍTULOS PÚBLICOS IPCA III FUNDO DE INVESTIMENTO	19.303.795/0001-35	BB DTVM (GRUPO BANCO DO BRASIL)	Renda Fixa	Fundos de Investimento - 100% Títulos Públicos SELIC - Art. 7º, I, "b"	IPCA + 6,00%	R\$ 17.217.757,23	Indeterminado	D+370	Longo Prazo	5	Risco Muito Alto	0,82%	0,73%	2,83%	-11,76%	2,13%
BB PREVIDENCIÁRIO RENDA FIXA TÍTULOS PÚBLICOS IPCA VI FUNDO DE INVESTIMENTO	19.523.306/0001-50	BB DTVM (GRUPO BANCO DO BRASIL)	Renda Fixa	Fundos de Investimento - 100% Títulos Públicos SELIC - Art. 7º, I, "b"	IMA-B	R\$ 11.205.534,48	Indeterminado	D+370	Médio Prazo	4	Risco Alto	1,29%	0,73%	4,46%	41,96%	2,90%
BNP PARIBAS ACTION FIC FI AÇÕES	12.239.939/0001-92	BNP Paribas Asset Management Brasil (GRUPO BNP)	Renda Variável	Fundos de Investimento em Ações - Art. 8º, I, "a"	IBOVESPA	R\$ 14.760.482,83	Indeterminado	D+29	Curto Prazo	4	Risco Alto	4,94%	5,21%	17,12%	311,97%	9,13%
BNP PARIBAS SMALL CAPS FUNDO DE INVESTIMENTO EM AÇÕES	11.108.013/0001-03	BNP Paribas Asset Management Brasil (GRUPO BNP)	Renda Variável	Fundos de Investimento em Ações - Art. 8º, I, "a"	SMLL	R\$ 23.147.774,32	Indeterminado	D+7	Curto Prazo	4	Risco Alto	6,50%	6,49%	22,53%	248,55%	11,79%
FUNDO DE INVESTIMENTO EM COTAS DE FUNDOS DE INVESTIMENTO RENDA FIXA CURTO PRAZO PODER PÚBLICO	13.397.466/0001-14	BRAM - DTVM (GRUPO BRADESCO)	Renda Fixa	Fundos de Investimento em Renda Fixa - Geral - Art. 7º, III, "a"	CDI	R\$ 294.805,85	Indeterminado	D+0	Curto Prazo	1	Risco Muito Baixo	1,12%	0,07%	3,88%	-37,47%	2,73%
BRADESCO FUNDO DE INVESTIMENTO EM AÇÕES MID SMALL CAPS	06.988.623/0001-09	BRAM - DTVM (GRUPO BRADESCO)	Renda Variável	Fundos de Investimento em Ações - Art. 8º, I, "a"	IBRX	R\$ 50.954.641,72	Indeterminado	D+3	Curto Prazo	4	Risco Alto	5,71%	6,65%	19,77%	157,05%	10,13%
LETRA FINANCEIRA DO BRADESCO LF00220095R (1288237000000002688)	00.066.670/0001-00	BANCO BRADESCO S.A. (GRUPO BRADESCO)	Renda Fixa	Ativos de Renda Fixa Emitidos por Instituições Financeiras - Art. 7º, IV	IPCA+6,71%	R\$ 205.236.581,11	5 anos (1.826 dias). Vence 23/03/2027	23/03/2027	Médio Prazo	1	Risco Muito Baixo	0,48%	0,47%	1,65%	0,00%	1,60%
LETRA FINANCEIRA DO BRADESCO LF002200LEI (12882370000000003145)	00.066.670/0001-00	BANCO BRADESCO S.A. (GRUPO BRADESCO)	Renda Fixa	Ativos de Renda Fixa Emitidos por Instituições Financeiras - Art. 7º, IV	IPCA+6,60%	R\$ 88.296.372,77	5 anos (1.826 dias). Vence 17/08/2027	23/03/2027	Médio Prazo	1	Risco Muito Baixo	0,43%	0,50%	1,50%	0,00%	1,54%
FUNDO DE INVESTIMENTO CAIXA BRASIL 2024 I TÍTULOS PÚBLICOS RENDA FIXA	18.598.288/0001-03	CAIXA DTVM S/A	Renda Fixa	Fundos de Investimento - 100% Títulos Públicos SELIC - Art. 7º, I, "b"	IMA-B	R\$ 27.587.489,55	Indeterminado	D+371	Médio Prazo	3	Risco Médio	1,62%	0,73%	5,62%	-60,23%	3,46%
FUNDO DE INVESTIMENTO CAIXA BRASIL 2024 IV TÍTULOS PÚBLICOS RENDA FIXA	20.139.595/0001-78	CAIXA DTVM S/A	Renda Fixa	Fundos de Investimento - 100% Títulos Públicos SELIC - Art. 7º, I, "b"	IMA-B	R\$ 33.231.250,40	Indeterminado	D+371	Médio Prazo	3	Risco Médio	1,52%	0,73%	5,25%	-83,93%	3,29%



Documento Assinado Digitalmente por: MARCONI MUZZIO PRES. DE PAIVA FILHO
 Acesso em: http://pftges.cei.br/pe.gov.br/epj/validaDoc.aspx?CodigoDocumento=31107924-9d4f-4799-b3cc-ba019ac45d43

FUNDO	CNPJ	Gestor	Tipo	Enquadramento Resol. 4.963/21	Benchmark	Saldo	Prazo de Duração do Fundo	Prazo de Resgate	Liquidez	Volatilidade Atribuída ao Fundo pelo Administrador	Conceito da Volatilidade representada	Risco Mensal Período	Risco Mensal 12 MESES	Risco Anual do Período	Retorno Relativo ao Benchmark
FUNDO DE INVESTIMENTO CAIXA BRASIL 2030 II TÍTULOS PÚBLICOS RENDA FIXA	19.769.046/0001-06	CAIXA DTVM S/A	Renda Fixa	Fundos de Investimento - 100% Títulos Públicos SELIC - Art. 7º, I, "b"	IMA-B	R\$ 7.771.236,64	Indeterminado	D+2552	Longo Prazo	3	Risco Médio	2,46%	1,11%	8,51%	16,00%
FUNDO DE INVESTIMENTO CAIXA BRASIL 2030 III TÍTULOS PÚBLICOS RENDA FIXA	20.139.534/0001-00	CAIXA DTVM S/A	Renda Fixa	Fundos de Investimento - 100% Títulos Públicos SELIC - Art. 7º, I, "b"	IMA-B	R\$ 12.268.371,71	Indeterminado	D+2562	Longo Prazo	3	Risco Médio	2,50%	1,11%	8,64%	-3,43%
FUNDO DE INVESTIMENTO EM COTAS DE FUNDOS DE INVESTIMENTO DE AÇÕES CAIXA AÇÕES MULTIGESTOR	30.668.224/0001-04	CAIXA DTVM S/A	Renda Variável	Fundos de Investimento em Ações - Art. 8º, I, "a"	IBOVESPA	R\$ 43.876.332,29	Indeterminado	D+25	Curto Prazo	4	Risco Alto	7,42%	5,83%	25,72%	-5,84%
CAIXA BRASIL DISPONIBILIDADES FIC RENDA FIXA	14.508.643/0001-55	CAIXA DTVM S/A	Renda Fixa	Fundos de Investimento - 100% Títulos Públicos SELIC Art. 7º, I, b	CDI	R\$ 542.894,42	Indeterminado	D+0	Curto Prazo	1	Risco Muito Baixo	0,30%	0,10%	1,02%	-19,03%
CONSTÂNCIA FUNDAMENTO FIA	11.182.064/0001-77	CONSTÂNCIA INVESTIMENTOS LTDA	Renda Variável	Fundos de Investimento em Ações - Art. 8º, I, "a"	IBOVESPA	R\$ 82.541.465,32	Indeterminado	D +15	Curto Prazo	4	Risco Alto	5,94%	5,07%	20,58%	98,56%
FINACAP MAURITSTAD FUNDO DE INVESTIMENTO EM AÇÕES	05.964.067/0001-60	FINACAP INVESTIMENTOS LTDA	Renda Variável	Fundos de Investimento em Ações - Art. 8º, I, "a"	IBOVESPA	R\$ 24.732.033,83	Indeterminado	D +3	Curto Prazo	4	Risco Alto	7,27%	4,90%	25,17%	135,20%
MONGERAL AEGON FI RENDA FIXA CRÉDITO PRIVADO LP	19.488.768/0001-84	MONGERAL AEGON INVESTIMENTOS LTDA	Renda Fixa	Fundos de Investimento em Renda Fixa - Crédito Privado - Art. 7º, V, "b"	CDI	R\$ 0,00	Indeterminado	D+1	Curto Prazo	2	Risco Baixo	0,81%	0,59%	2,81%	48,38%
MAG INFLAÇÃO ALOCAÇÃO DINÂMICA FUNDO DE INVESTIMENTO RENDA FIXA LONGO PRAZO	14.115.118/0001-70	MONGERAL AEGON INVESTIMENTOS LTDA	Renda Fixa	Fundos de Investimento - 100% Títulos Públicos SELIC - Art. 7º, I, "b"	IMA B	R\$ 13.615.401,08	Indeterminado	D+3	Curto Prazo	2	Risco Baixo	0,29%	0,14%	1,02%	-8,64%
OCCAM FIC FIA	11.628.883/0001.03	OCCAM BRASIL GESTÃO DE RECURSOS LTDA	Renda Variável	Fundos de Investimento em Ações - Art. 8º, I, "a"	IBOVESPA	R\$ 36.448.467,01	Indeterminado	D+15	Curto Prazo	4	Risco Alto	5,57%	5,08%	19,28%	173,92%
BRASIL FLORESTAL - FUNDO DE INVESTIMENTO EM PARTICIPAÇÕES MULTISTRATÉGIA	12.312.767/0001-35	QUELUZ GESTÃO DE RECURSOS FINANCEIROS LTDA	Fundos Estruturados	Fundos de Investimento em Participações (FIP) - Art. 10, II	IPCA+9,00%	R\$ 6.172.051,61	6 anos (2.190 Dias)	D+0	Curto Prazo	5	Risco Muito Alto	5,97%	0,00%	20,68%	-75,19%
BB RECEBÍVEIS IMOBILIÁRIOS FUNDO DE INVESTIMENTO IMOBILIÁRIO, FII	20.716.161/0001-93	RID BRAVO INVESTIMENTOS LTDA	Fundos Imobiliários	Fundos de Investimento Imobiliário (FII) - Art. 11	IPCA + 6,9506%	R\$ 1.567.833,75	10 anos (3.650 Dias)	D+397	Médio Prazo	3	Risco Médio	6,01%	14,56%	20,81%	-81,54%
SINGULARE FUNDO DE INVESTIMENTO IMOBILIÁRIO	16.841.067/0001-99	SINGULARE CTVM S.A.	Fundos Imobiliários	Fundos de Investimento Imobiliário (FII) - Art. 11	IPCA+7,50%	R\$ 1.675.711,82	30/11/2028	D +3	Médio Prazo	3	Risco Médio	6,39%	2,22%	22,12%	41,32%
FUNDO DE INVESTIMENTO EM DIREITOS CREDITÓRIOS MULTISSETORIAL INVEST DUNAS LP (COTAS SÊNIORES)	13.633.964/0001-19	SINGULARE CTVM S.A.	Fundos Estruturados	Fundos de Investimento em Direitos Creditórios (FIDC) - Cota Sênior - Art. 7º, V, "a"	125% do DI	R\$ 12.772,39	10 anos (3.650 Dias)	D +1080	Médio Prazo	5	Risco Muito Alto	100,45%	11,08%	347,97%	-99,99%
TESOURO IPCA COM JUROS SEMESTRAIS (ANTIGA NTN-B 2045)-CÓDIGO: 10359219 (7604)	-	TESOURO NACIONAL	Renda Fixa	Títulos Públicos de Emissão do Tesouro Nacional - SELIC - Art. 7º, I, "a"	IPCA+7,0022999%	R\$ 37.365.952,48	Até o dia 15/05/2045	D +14760	Longo Prazo	1	Risco Muito Baixo	3,69%	0,45%	12,77%	20,49%
TESOURO IPCA COM JUROS SEMESTRAIS (ANTIGA NTN-B 2045)-CÓDIGO: 10359220 (7608)	-	TESOURO NACIONAL	Renda Fixa	Títulos Públicos de Emissão do Tesouro Nacional - SELIC - Art. 7º, I, "a"	IPCA+7,002655%	R\$ 80.333.249,17	Até o dia 15/05/2045	D +14760	Longo Prazo	1	Risco Muito Baixo	3,69%	0,45%	12,77%	-5,08%
TESOURO IPCA COM JUROS SEMESTRAIS (ANTIGA NTN-B 2045)-CÓDIGO: 6650570 (7647)	-	TESOURO NACIONAL	Renda Fixa	Títulos Públicos de Emissão do Tesouro Nacional - SELIC - Art. 7º, I, "a"	IPCA+6,261127%	R\$ 40.612.894,45	Até o dia 15/05/2045	D +14760	Longo Prazo	1	Risco Muito Baixo	3,42%	0,58%	11,86%	94,29%
TESOURO IPCA COM JUROS SEMESTRAIS (ANTIGA NTN-B 2045)-CÓDIGO: 6650571 (7632)	-	TESOURO NACIONAL	Renda Fixa	Títulos Públicos de Emissão do Tesouro Nacional - SELIC - Art. 7º, I, "a"	IPCA+6,269771%	R\$ 40.572.332,44	Até o dia 15/05/2045	D +14760	Longo Prazo	1	Risco Muito Baixo	3,43%	0,58%	11,87%	50,84%
TESOURO IPCA COM JUROS SEMESTRAIS (NTN-B 2045-CÓDIGO: 15759224)	-	TESOURO NACIONAL	Renda Fixa	Títulos Públicos de Emissão do Tesouro Nacional - SELIC - Art. 7º, I, "a"	IPCA+4,86%	R\$ 48.005.621,13	Até o dia 15/05/2045	D +14760	Longo Prazo	1	Risco Muito Baixo	0,72%	0,39%	2,50%	-2,79%
TESOURO IPCA COM JUROS SEMESTRAIS (NTN-B 2045-CÓDIGO: 15759225)	-	TESOURO NACIONAL	Renda Fixa	Títulos Públicos de Emissão do Tesouro Nacional - SELIC - Art. 7º, I, "a"	IPCA+4,86%	R\$ 48.005.621,13	Até o dia 15/05/2045	D +14760	Longo Prazo	1	Risco Muito Baixo	0,72%	0,39%	2,50%	-2,79%
TESOURO IPCA COM JUROS SEMESTRAIS (NTN-B 2045-CÓDIGO: 15759226)	-	TESOURO NACIONAL	Renda Fixa	Títulos Públicos de Emissão do Tesouro Nacional - SELIC - Art. 7º, I, "a"	IPCA+4,86%	R\$ 48.005.621,13	Até o dia 15/05/2045	D +14760	Longo Prazo	1	Risco Muito Baixo	0,72%	0,39%	2,50%	-2,79%
TESOURO IPCA COM JUROS SEMESTRAIS (NTN-B 2045-CÓDIGO: 15786865)	-	TESOURO NACIONAL	Renda Fixa	Títulos Públicos de Emissão do Tesouro Nacional - SELIC - Art. 7º, I, "a"	IPCA+4,865%	R\$ 143.927.610,45	Até o dia 15/05/2045	D +14760	Longo Prazo	1	Risco Muito Baixo	0,72%	0,39%	2,50%	-2,80%



Documento Assinado Digitalmente por MARCONI MUZZIO PIRESI DE PAIVA FILHO
 Acesse em: <https://scc.cpf.gov.br/epi/validarDoc.aspx?codigoDoc=38107924-191f-4799-b50c-b6019ac45dd3>

10,2% 10,43% 1,73% 1,90% 11,55% 18,89% 9,13% 9,76% 1,78% 2,11% 2,26% 10,60% 3,87% 3,81%

FUNDO	CNPJ	Gestor	Tipo	Enquadramento Resol. 4.963/21	Benchmark	Saldo	Prazo de Duração do Fundo	Prazo de Resgate	Liquidez	Volatilidade Atribuída ao Fundo pelo Administrador	Conceito da Volatilidade representada	Risco Mensal Período	Risco Mensal 12 MESES	Risco Anual do Período	Retorno Relativo ao Benchmark
TESOURO IPCA COM JUROS SEMESTRAIS (NTN-B 2045-CODIGO: 15768666)	-	TESOURO NACIONAL	Renda Fixa	Títulos Públicos de Emissão do Tesouro Nacional - SELIC - Art. 7º, I, "a"	IPCA+4,865%	R\$ 95.951.740,30	Até o dia 15/05/2045	D +14760	Longo Prazo	1	Risco Muito Baixo	0,72%	0,39%	2,51%	-2,78%
TESOURO IPCA COM JUROS SEMESTRAIS (NTN-B 2040-CODIGO: 15836499)	-	TESOURO NACIONAL	Renda Fixa	Títulos Públicos de Emissão do Tesouro Nacional - SELIC - Art. 7º, I, "a"	IPCA+4,93%	R\$ 142.152.578,64	Até o dia 15/08/2040	D +14760	Longo Prazo	1	Risco Muito Baixo	0,48%	0,39%	1,66%	-0,28%
TESOURO IPCA COM JUROS SEMESTRAIS (NTN-B 2040-CODIGO: 15836500)	-	TESOURO NACIONAL	Renda Fixa	Títulos Públicos de Emissão do Tesouro Nacional - SELIC - Art. 7º, I, "a"	IPCA+4,94%	R\$ 47.334.387,84	Até o dia 15/08/2040	D +14760	Longo Prazo	1	Risco Muito Baixo	0,48%	0,39%	1,66%	-0,25%
TESOURO IPCA COM JUROS SEMESTRAIS (NTN-B 2040-CODIGO: 15860600)	-	TESOURO NACIONAL	Renda Fixa	Títulos Públicos de Emissão do Tesouro Nacional - SELIC - Art. 7º, I, "a"	IPCA+4,94%	R\$ 47.334.387,84	Até o dia 15/08/2040	D +14760	Longo Prazo	1	Risco Muito Baixo	0,48%	0,39%	1,66%	-0,25%
TESOURO IPCA COM JUROS SEMESTRAIS (NTN-B 2040-CODIGO: 15860602)	-	TESOURO NACIONAL	Renda Fixa	Títulos Públicos de Emissão do Tesouro Nacional - SELIC - Art. 7º, I, "a"	IPCA+4,94%	R\$ 23.667.193,92	Até o dia 15/08/2040	D +14760	Longo Prazo	1	Risco Muito Baixo	0,48%	0,39%	1,66%	-0,25%
TESOURO IPCA COM JUROS SEMESTRAIS (NTN-B 2040-CODIGO: 15860603)	-	TESOURO NACIONAL	Renda Fixa	Títulos Públicos de Emissão do Tesouro Nacional - SELIC - Art. 7º, I, "a"	IPCA+4,94%	R\$ 189.337.551,36	Até o dia 15/08/2040	D +14760	Longo Prazo	1	Risco Muito Baixo	0,47%	0,39%	1,61%	-0,92%
TESOURO IPCA COM JUROS SEMESTRAIS (NTN-B 2040-CODIGO: 15917043)	-	TESOURO NACIONAL	Renda Fixa	Títulos Públicos de Emissão do Tesouro Nacional - SELIC - Art. 7º, I, "a"	IPCA+5,00%	R\$ 54.563.065,72	Até o dia 15/08/2040	D +14760	Longo Prazo	1	Risco Muito Baixo	1,11%	0,84%	3,84%	-8,49%
TESOURO IPCA COM JUROS SEMESTRAIS (NTN-B 2040-CODIGO: 17223138)	-	TESOURO NACIONAL	Renda Fixa	Títulos Públicos de Emissão do Tesouro Nacional - SELIC - Art. 7º, I, "a"	IPCA+5,265%	R\$ 45.754.986,27	Até o dia 15/08/2040	D +14760	Longo Prazo	1	Risco Muito Baixo	1,13%	1,25%	3,93%	-7,64%
TESOURO IPCA COM JUROS SEMESTRAIS (NTN-B 2040-CODIGO: 17223139)	-	TESOURO NACIONAL	Renda Fixa	Títulos Públicos de Emissão do Tesouro Nacional - SELIC - Art. 7º, I, "a"	IPCA+5,265%	R\$ 137.264.958,81	Até o dia 15/08/2040	D +14760	Longo Prazo	1	Risco Muito Baixo	1,13%	1,25%	3,93%	-7,64%
TESOURO IPCA COM JUROS SEMESTRAIS (NTN-B 2040-CODIGO: 17223140)	-	TESOURO NACIONAL	Renda Fixa	Títulos Públicos de Emissão do Tesouro Nacional - SELIC - Art. 7º, I, "a"	IPCA+5,265%	R\$ 383.019.945,08	Até o dia 15/08/2040	D +14760	Longo Prazo	1	Risco Muito Baixo	1,13%	1,25%	3,93%	-7,64%
TESOURO IPCA COM JUROS SEMESTRAIS (NTN-B 2040-CODIGO: 17223141)	-	TESOURO NACIONAL	Renda Fixa	Títulos Públicos de Emissão do Tesouro Nacional - SELIC - Art. 7º, I, "a"	IPCA+5,265%	R\$ 45.731.259,76	Até o dia 15/08/2040	D +14760	Longo Prazo	1	Risco Muito Baixo	2,07%	1,25%	7,16%	-20,19%
TESOURO IPCA COM JUROS SEMESTRAIS (NTN-B 2045-CODIGO: 19447309)	-	TESOURO NACIONAL	Renda Fixa	Títulos Públicos de Emissão do Tesouro Nacional - SELIC - Art. 7º, I, "a"	IPCA+5,730%	R\$ 111.392.049,15	Até o dia 15/05/2045	D +14760	Longo Prazo	1	Risco Muito Baixo	1,14%	1,08%	3,95%	-10,29%
TESOURO IPCA COM JUROS SEMESTRAIS (NTN-B 2040-CODIGO: 37517319)	-	TESOURO NACIONAL	Renda Fixa	Títulos Públicos de Emissão do Tesouro Nacional - SELIC - Art. 7º, I, "a"	IPCA+5,775%	R\$ 273.170.850,81	Até o dia 15/08/2040	D +14760	Longo Prazo	1	Risco Muito Baixo	0,13%	#DIV/0!	0,45%	-0,50%
SOMMA BRASIL FUNDO DE INVESTIMENTO EM AÇÕES	14.550.994/0001-24	SOMMA INVESTIMENTOS S/A	Renda Variável	Fundos de Investimento em Ações - Art. 8º, I, "a"	IBOVESPA	R\$ 34.437.510,46	Indeterminado	D +3	Curto Prazo	4	Risco Alto	5,80%	5,04%	20,09%	-10,98%
BNB SOBERANO FUNDO DE INVESTIMENTO RENDA FIXA	30.568.193/0001-42	BANCO DO NORDESTE DO BRASIL S.A.	Renda Fixa	Fundos de Investimento - 100% Títulos Públicos SELIC - Art. 7º, I, "b"	CDI	R\$ 73.897.473,91	Indeterminado	D+0	Curto Prazo	1	Risco Muito Baixo	0,40%	0,09%	1,39%	9,76%
SOMMA TORINO FI RENDA FIXA CRÉDITO PRIVADO	28.206.220/0001-95	SOMMA INVESTIMENTOS S/A	Renda Fixa	Fundos de Investimento em Renda Fixa - Crédito Privado - Art. 7º, V, "b"	CDI	R\$ 6.934.414,31	Indeterminado	D +1	Curto Prazo	2	Risco Baixo	0,60%	0,52%	2,07%	18,77%
BB AÇÕES SELEÇÃO FATORIAL FUNDO DE INVESTIMENTO EM COTAS DE FUNDOS DE INVESTIMENTO	07.882.792/0001-14	BB DTVM (GRUPO BANCO DO BRASIL)	Renda Variável	Fundos de Investimento em Ações - Art. 8º, I, "a"	IBOVESPA	R\$ 85.233.538,34	Indeterminado	D+4	Curto Prazo	5	Risco Muito Alto	6,39%	4,96%	22,15%	122,98%
SUL AMERICA SELECTION FIC FIA	34.525.068/0001-06	SULAMÉRICA INVESTIMENTOS GESTORA DE RECURSOS S.A.	Renda Variável	Fundos de Investimento em Ações - Art. 8º, I, "a"	IVBX-2	R\$ 13.098.245,98	Indeterminado	D +30	Curto Prazo	5	Risco Muito Alto	10,65%	8,34%	36,90%	-9,49%
VINCI GAS DIVIDENDOS FUNDO DE INVESTIMENTO EM AÇÕES	07.488.106/0001-25	VINCI EQUITIES GESTORA DE RECURSOS LTDA (GRUPO VINCI PARTNERS)	Renda Variável	Fundos de Investimento em Ações - Art. 8º, I, "a"	IBOVESPA	R\$ 46.634.782,25	Indeterminado	D+3	Curto Prazo	5	Risco Muito Alto	4,72%	4,40%	16,34%	0,00%
FUNDO DE INVESTIMENTO EM COTAS DE FUNDOS DE INVESTIMENTO EM AÇÕES CAIXA VALOR DIVIDENDOS RPPS	15.154.441/0001-15	VINCI EQUITIES GESTORA DE RECURSOS LTDA (GRUPO VINCI PARTNERS)	Renda Variável	Fundos de Investimento em Ações - Art. 8º, I, "a"	IDIV	R\$ 82.095.534,08	Indeterminado	D+3	Curto Prazo	4	Risco Alto	5,07%	4,17%	17,58%	-9,39%
BB PREVIDENCIÁRIO RENDA FIXA IDK A2 TÍTULOS PÚBLICOS FUNDO DE INVESTIMENTO	13.322.205/0001-35	BB DTVM (GRUPO BANCO DO BRASIL)	Renda Fixa	Fundos de Investimento - 100% Títulos Públicos SELIC - Art. 7º, I, "b"	IDKA IPCA 2A	R\$ 18.856.024,48	Indeterminado	D+1	Curto Prazo	1	Risco Muito Baixo	0,79%	0,38%	2,73%	204,16%
CAIXA BRASIL IDIA IPCA 2A TÍTULOS PÚBLICOS RENDA FIXA LONGO PRAZO	14.386.926/0001-71	CAIXA DTVM S/A	Renda Fixa	Fundos de Investimento - 100% Títulos Públicos SELIC - Art. 7º, I, "b"	IDKA IPCA 2A	R\$ 5.625.613,45	Indeterminado	D+0	Curto Prazo	3	Risco Médio	0,79%	0,70%	2,74%	119,55%
XP INFLAÇÃO REFERENCIADO IPCA FUNDO DE INVESTIMENTO RENDA FIXA LONGO PRAZO	14.146.491/0001-98	XP VISTA ASSET MANAGEMENT LTDA	IPCA	Fundos de Investimento em Renda Fixa - Geral - Art. 7º, III, "a"	IPCA	R\$ 34.651.165,40	Indeterminado	D +5	Curto Prazo	4	Risco Alto	0,97%	1,12%	3,36%	16,05%
XP DIVIDENDOS FUNDO DE INVESTIMENTO DE AÇÕES	16.575.255/0001-12	XP GESTÃO DE RECURSOS LTDA	Renda Variável	Fundos de Investimento em Ações - Art. 8º, I, "a"	Sem benchmark	R\$ 27.733.038,26	Indeterminado	D +4	Curto Prazo	4	Risco Alto	5,68%	5,39%	19,68%	50,34%
TOTAL GERAL	07.749.668/0001-85	RECIPREV			META	R\$ 3.080.262.220,73			Risco Ponderado da Carteira	1,82		1,84%	1,01%	6,39%	-48,42%

EXPLICAÇÕES DOS DADOS ESTATÍSTICOS



* Base de dados: Quantum; Econômica; ANBIMA; CETIP; Fundos de Investimentos; Carteira RECIPREV;

** Período de análise: A partir de janeiro de 2011 até o mês deste relatório, ou consideramos para os cálculos o mês de início das atividades de captações dos ativos (Início do Fundo) quando posterior a janeiro de 2011. Não são consideradas as datas exatas em que a RECIPREV efetuou as aplicações ou resgates no ativo. Este fato, altera os cálculos, em particular, no mês do referido evento, para mais ou para menos em todos os indicadores desta planilha, porém, não de forma significativa;

*** Eventos diversos : Alguns dos indicadores apresentados podem não espelhar de forma adequada a análise do(s) ativo(s), tendo em vista diversas variáveis envolvidas, tais como: tempo de análise ou tempo de existência do ativo; tipo do ativo; objetivo do ativo entre outras variáveis;

**** O Ativo livre de risco considerado foi o CDI;

> Benchmark : Indicador de retorno do fundo;

> Prazo de Duração do Fundo : Prazo do fundo informado pelo Administrador ou Gestor e constante do credenciamento;

> Prazo de Resgate : Prazo que o fundo paga quando da solicitação do resgate ou de seu vencimento;

> Liquidez : Prazos de pagamento dos recursos criados pela Gerência de Investimentos, que compreende: a) Até 60 dias (Curto Prazo); b) Acima de 60 dias até 5 anos (Médio Prazo) e acima de 5 anos (Longo Prazo);

> Volatilidade Atribuída ao Fundo pelo Administrador : Indicador que varia de 1 a 5, com relação a Volatilidade do Fundo. Quem estabelece o indicador é o Administrador do Fundo. 1-Risco Muito Baixo; 2- Risco Baixo; 3-Risco Médio; 4- Risco Alto e 5-Risco Muito Alto;

> Risco mensal em todo período : Trata-se da volatilidade mensal do ativo. A volatilidade é calculada através do desvio padrão da série histórica dos retornos do ativo, tendo como base os períodos informados na observação (**);

> Risco anual em todo período : Trata-se da volatilidade anual do ativo. A volatilidade é calculada através do desvio padrão da série histórica dos retornos do ativo, tendo como base os períodos informados na observação (**), e trazidas para o período anual;

> Retorno em relação ao Benchmark : Trata-se da comparativo do retorno do ativo em todo o período avaliado em relação ao retorno esperado do ativo (Benchmark);

> Índice Beta : Indicador que mede a sensibilidade do ativo em relação a uma carteira, no caso foi considerado o benchmark de cada ativo. Ativos financeiros de Beta elevado são considerados mais agressivos, enquanto os de Beta mais baixo são mais conservadores;

> Treck Error : Trata-se do desvio padrão das diferenças entre os retornos do ativo e o retorno do benchmark do referido ativo. Portanto, quanto mais próximo de zero, melhor;

> VAR (95%): Valor esperado da perda máxima ou da pior perda em um horizonte de tempo em um intervalo de confiança;

2. RISCO DA CARTEIRA (CONCEITO DE VOLATILIDADE); VAR GERAL DA CARTEIRA; VOLATILIDADE DA CARTEIRA; PRAZOS DA CARTEIRA E RATINGS DE QUALIDADE DE GESTÃO

RISCO DA CARTEIRA COM BASE NA NOTA DO ADMINISTRADOR (CONCEITO DE VOLATILIDADE DA CARTEIRA)		VAR DA CARTEIRA	
DATA	RISCO	VAR HISTÓRICO (95%)	VAR 12 MESES (95%)
JANEIRO	1,92	3,91%	3,67%
FEVEREIRO	1,51	3,89%	3,18%
MARÇO	1,88	3,88%	3,40%
ABRIL	1,88	3,87%	3,45%
MADO	1,77	3,87%	3,81%
JUNHO	1,81	3,88%	3,84%
JULHO	1,82	3,87%	3,81%
AGOSTO			
SETEMBRO			
OUTUBRO			
NOVEMBRO			
DEZEMBRO			

VOLATILIDADE DA CARTEIRA			
CONCEITOS	TIPO VOLATILIDADE	VALOR	%
Até 1	Volatilidade Muito Baixa	R\$ 2.270.628.038,41	73,72%
Acima de 1 até 2	Volatilidade Baixa	R\$ 24.426.487,61	0,79%
Acima de 2 até 3	Volatilidade Média	R\$ 89.727.507,32	2,91%
Acima de 3 até 4	Volatilidade Alta	R\$ 466.583.980,01	15,15%
Acima de 4 até 5	Volatilidade Muito Alta	R\$ 228.896.226,18	7,43%
TOTAL		R\$ 3.080.262.220,73	100,00%

PRAZOS DA CARTEIRA		
TIPO	VALOR	%
CURTO PRAZO (Até 60 dias)	R\$ 796.687.461,00	25,87%
MÉDIO PRAZO (Até 5 anos)	R\$ 368.813.546,28	11,97%
LONGO PRAZO (+ de 5 anos)	R\$ 1.920.761.223,46	62,36%
TOTAL	R\$ 3.080.262.220,73	100,00%

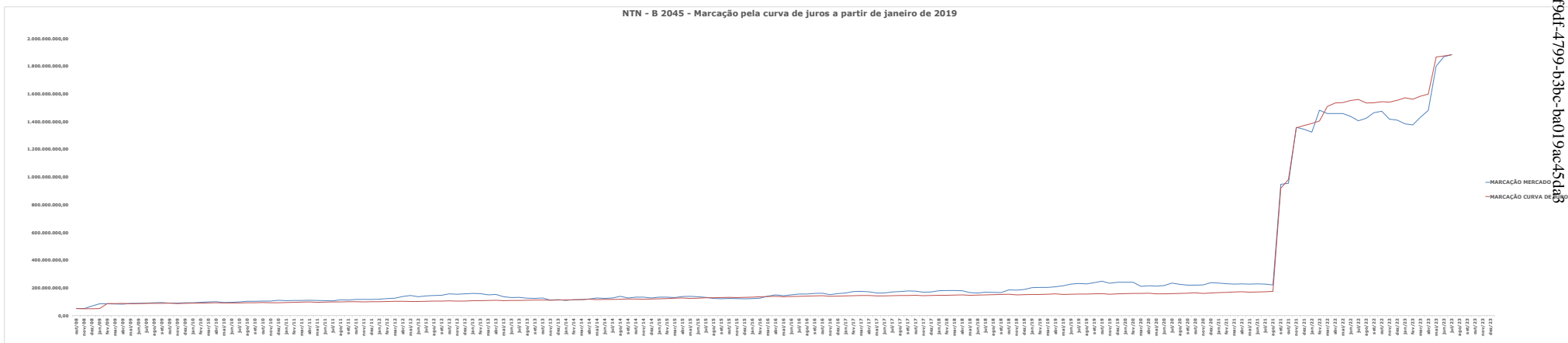
RATINGS DOS GESTORES DE INVESTIMENTOS			
CONCEITOS			
TIPO	VALOR		
Muito bom	R\$ 165.197.903,07	5,36%	
Bom	R\$ 56.038.004,49	1,82%	
Excelente	R\$ 580.358.989,24	18,84%	
NTN-B 2045	R\$ 2.278.607.323,99	73,98%	
TOTAL	R\$ 3.080.262.220,73	100,00%	

3. FUNDOS E TÍTULOS MARCADOS PELA CURVA DE JUROS DA CARTEIRA DE INVESTIMENTOS DO FUNDO PREVIDENCIÁRIO RECIPREV



1- A partir de 01/01/2019, os títulos públicos do Tesouro Nacional em posse do Fundo Previdenciário RECIPREV: TESOUREO IPCA COM JUROS SEMESTRAIS COM VENCIMENTO EM 15/05/2045 (ANTIGA NTN-B 2045)-CÓDIGO: 10359219; TESOUREO IPCA COM JUROS SEMESTRAIS (ANTIGA NTN-B 2045)-CÓDIGO: 10359220; TESOUREO IPCA COM JUROS SEMESTRAIS (ANTIGA NTN-B 2045)-CÓDIGO: 6650570 e TESOUREO IPCA COM JUROS SEMESTRAIS (ANTIGA NTN-B 2045)-CÓDIGO: 6650571 passaram a ser marcados pela "CURVA DE JUROS", de aquisição dos títulos, respectivamente: IPCA+7.002299%;IPCA+7.002655%;IPCA+6.261127% e IPCA+6.269771%, conforme definido na Política de Investimentos de 2019 e em conformidade com as normas da Secretaria de Previdência (Portaria nº 577, de 27 de dezembro de 2017 e Portaria SPREV nº 4, de 05 de fevereiro de 2018). Como os títulos são de longo prazo e com expectativa de se levar até o vencimento final, com a mudança da curva de juros, evitaremos a volatilidade dos mesmos. O total dos referidos títulos em 31/12/2018, apresentavam "valor de mercado" já que eram "marcados à mercado", de R\$ 187.984.960,92. Com a mudança de metodologia, passando a ser usada marcação pela "curva de juros", o valor dos mesmos no dia 01/01/2019, passou a valer R\$ 150.374.784,14, correspondente ao valor de aquisição atualizados pelas taxas de compra de cada um. Deste modo, apesar da redução do Patrimônio Líquido da carteira, no valor equivalente a diferença do preço à mercado e na curva de juros, reduzimos a volatilidade da carteira e utilizamos o valor real dos ativos até o seu vencimento, período em que os preços à mercado e pela curva de juros se encontram. A partir de setembro de 2021, iniciamos a compra de NTN-B 2040 e também passamos em 2022, a adquirir Letras Financeira marcadas pela curva de juros.

2- O fundo BB PREVIDENCIÁRIO RENDA FIXA TÍTULOS PÚBLICOS IPCA III FUNDO DE INVESTIMENTO CNPJ: 19.303.795/0001-35, também, possui marcação pela curva de juros.

4. GRÁFICO DAS NTN-B 2045 (MARCAÇÃO PELA CURVA DE JUROS X MARCAÇÃO À MERCADO) DA CARTEIRA DE INVESTIMENTOS DO FUNDO PREVIDENCIÁRIO RECIPREV



5. RISCOS DE ADMINISTRADOR - GRUPO ECONÔMICO

ADMINISTRADORES DE RECURSOS	GRUPO ECONÔMICO DO ADMINISTRADOR DE RECURSOS	GESTORES DE RECURSOS		
		GESTOR	VALOR	% CARTEIRA
		BB DTVM (GRUPO BANCO DO BRASIL)	R\$ 136.389.526,96	4,43%
		RIO BRAVO INVESTIMENTOS LTDA	R\$ 1.567.833,75	0,05%
		TOTAL	R\$ 137.957.360,71	4,48%
		GESTOR	VALOR	% CARTEIRA
		CAIXA DTVM S/A	R\$ 130.903.188,46	4,25%
		VINCI EQUITIES GESTORA DE RECURSOS LTDA (GRUPO VINCI PARTNERS)	R\$ 82.095.534,08	2,67%
		TOTAL	R\$ 212.998.722,54	6,91%
		GESTOR	VALOR	% CARTEIRA
		TESOURO NACIONAL (CUSTÓDIA NO BANCO DO BRASIL) Valor na Curva	R\$ 1.883.503.857,88	61,15%
		TESOURO NACIONAL (CUSTÓDIA NO BANCO DO BRASIL) Valor à Mercado	R\$ 1.883.930.552,00	61,15%
		GESTOR	VALOR	% CARTEIRA
		BRAM - DTVM (GRUPO BRADESCO)	R\$ 294.805,85	0,01%
		BANCO BRADESCO S.A. (GRUPO BRADESCO)	R\$ 293.532.953,88	9,53%
		TOTAL	R\$ 293.827.759,73	9,54%
		GESTOR	VALOR	% CARTEIRA
		BRAM - DTVM (GRUPO BRADESCO)	R\$ 50.954.641,72	1,65%
		CONSTÂNCIA INVESTIMENTOS LTDA	R\$ 82.541.465,32	2,68%
		SULAMÉRICA INVESTIMENTOS GESTORA DE RECURSOS S.A.	R\$ 13.098.245,98	0,43%
		VINCI EQUITIES GESTORA DE RECURSOS LTDA (GRUPO VINCI PARTNERS)	R\$ 46.634.782,25	1,51%
		MONGERAL AEGON INVESTIMENTOS LTDA	R\$ 13.615.401,08	0,44%
		AZ QUEST INVESTIMENTOS LTDA	R\$ 60.527.087,37	1,96%
		SOMMA INVESTIMENTOS S/A	R\$ 41.371.924,77	1,34%
		FINACAP INVESTIMENTOS LTDA	R\$ 24.732.033,83	0,80%
		OCCAM BRASIL GESTÃO DE RECURSOS LTDA	R\$ 36.448.467,01	1,18%
		TOTAL	R\$ 369.924.049,33	12,01%
		GESTOR	VALOR	% CARTEIRA
		BANCO DO NORDESTE DO BRASIL S.A.	R\$ 73.897.473,91	2,40%
		XP VISTA ASSET MANAGEMENT LTDA	R\$ 34.651.165,40	1,12%
		XP GESTÃO DE RECURSOS LTDA	R\$ 27.733.038,26	0,90%
		TOTAL	R\$ 136.281.677,57	4,42%
		GESTOR	VALOR	% CARTEIRA
		QUELUZ GESTÃO DE RECURSOS FINANCEIROS LTDA	R\$ 6.172.051,61	0,20%
		TOTAL	R\$ 6.172.051,61	0,20%
		GESTOR	VALOR	% CARTEIRA
		BNP Paribas Asset Management Brasil (GRUPO BNP)	R\$ 37.908.257,15	1,23%
		TOTAL	R\$ 37.908.257,15	1,23%
		GESTOR	VALOR	% CARTEIRA
		SINGULARE CTVM S.A.	R\$ 1.688.484,21	0,05%
		TOTAL	R\$ 1.688.484,21	0,05%
		TOTAL GERAL DA CARTEIRA DE INVESTIMENTOS RECIPREV	Valor na Curva R\$ 3.080.262.220,73	100,00%
			Valor à Mercado R\$ 3.080.688.914,86	





Documento Assinado Digitalmente por MARCONI MUZZIO PRES DE PAIVA FILHO
 Acesse em: <https://etec.ice.pe.gov.br/epj/validaDocumento.aspx?Codigo=documento:3f107924-f9df-4799-b0c0-ba0108-345dd3>

6. RISCO DE MERCADO E DE CRÉDITO DOS FUNDOS DE DIREITOS CREDITÓRIOS (FIDC) E FUNDOS DE INVESTIMENTOS EM PARTICIPAÇÃO (FIP)

6.1 FUNDOS DE DIREITOS CREDITÓRIOS (FIDC)

FUNDO	GESTOR	ADMINISTRADOR
FUNDO DE INVESTIMENTO EM DIREITOS CREDITÓRIOS MULTISSETORIAL INVEST DUNAS LP (COTAS SÊNIORES)	SINGULARE CTVM	SINGULARE CTVM

MOVIMENTAÇÕES JUNTO AO FUNDO DE INVESTIMENTOS DUNAS			
DATA	TIPO	VALOR	APR
09/11/2016	APLICAÇÃO	-R\$ 5.000.000,00	APR 144 2016
17/01/2017	APLICAÇÃO	-R\$ 2.000.000,00	APR 006 2017
10/11/2017	RESGATE	R\$ 2.700.000,00	APR 134 e 155 2017
14/11/2017	SOLICITADO RESGATE TOTAL, PORÉM, HOUE A SUSPENSÃO DE PAGAMENTO PELO ADMINISTRADOR	TOTAL	APR 160 2017
12/12/2017	OFÍCIO SOLICITANDO EXPLICAÇÕES DO NÃO PAGAMENTO DO RESGATE SOLICITADO EM 14/11/2017	TOTAL	OFÍCIO 27A
12/12/2017	RESPOSTA DA SOCOPA INFORMANDO SOBRE A SUSPENSÃO DOS RESGATES	-	E-mail
31/01/2018	AMORTIZAÇÃO/JUROS	R\$ 426.621,02	APR 028 2018
28/02/2018	AMORTIZAÇÃO/JUROS	R\$ 284.414,01	APR 057 2018
29/03/2018	AMORTIZAÇÃO/JUROS	R\$ 101.805,69	APR 077 2018
30/04/2018	AMORTIZAÇÃO/JUROS	R\$ 18.349,96	APR 104 2018
30/05/2018	AMORTIZAÇÃO/JUROS	R\$ 19.176,57	APR 127 2018
03/07/2018	AMORTIZAÇÃO/JUROS	R\$ 38.679,03	APR 155 2018
02/08/2018	AMORTIZAÇÃO/JUROS	R\$ 38.158,86	APR 178 2018
04/09/2018	AMORTIZAÇÃO/JUROS	R\$ 20.085,66	APR 201 2018
05/10/2018	AMORTIZAÇÃO/JUROS	R\$ 24.744,02	APR 226 2018
08/11/2018	AMORTIZAÇÃO/JUROS	R\$ 29.283,72	APR 249 2018
05/12/2018	AMORTIZAÇÃO/JUROS	R\$ 13.355,60	APR 279 2018
09/01/2019	AMORTIZAÇÃO/JUROS	R\$ 17.072,58	APR 003 2019
07/02/2019	AMORTIZAÇÃO/JUROS	R\$ 24.730,98	APR 025 2019
11/03/2019	AMORTIZAÇÃO/JUROS	R\$ 21.719,14	APR 047 2019
05/04/2019	AMORTIZAÇÃO/JUROS	R\$ 3.340,30	APR 090 2019
08/05/2019	AMORTIZAÇÃO/JUROS	R\$ 20.163,03	APR 120 2019
10/06/2019	AMORTIZAÇÃO/JUROS	R\$ 12.601,11	APR 146 2019
05/07/2019	AMORTIZAÇÃO/JUROS	R\$ 4.124,52	APR 162 2019
05/08/2019	AMORTIZAÇÃO/JUROS	R\$ 5.716,27	APR 182 2019
06/09/2019	AMORTIZAÇÃO/JUROS	R\$ 6.138,95	APR 202 2019
07/10/2019	AMORTIZAÇÃO/JUROS	R\$ 6.941,86	APR 228 2019
08/11/2019	AMORTIZAÇÃO/JUROS	R\$ 5.681,57	APR 248 2019
05/02/2021	AMORTIZAÇÃO/JUROS	R\$ 4.600,75	APR 248 2019
07/03/2022	AMORTIZAÇÃO/JUROS	R\$ 11.092,15	APR 33 2022
	Valor RECEBIDO	R\$ 3.858.597,35	
	Valor a RECEBER	-R\$ 3.141.402,65	0,10% do total da carteira na curva
			0,10% do total da carteira à mercado

DATA RELATÓRIO	EMPRESA DE RATING	TIPO RATING	CONCEITO
17/06/2016	Austin Ratings	AA-	Qualidade de crédito muito alta
08/09/2016	Liberum Ratings	A	Qualidade de crédito alta
01/10/2016	Liberum Ratings	A	Qualidade de crédito alta
18/11/2016	Austin Ratings	AA-	Qualidade de crédito muito alta
17/02/2017	Austin Ratings	BBB	Qualidade de crédito boa
23/02/2017	Liberum Ratings	BBB-	Qualidade de crédito boa
23/05/2017	Liberum Ratings	BBB-	Qualidade de crédito boa
15/08/2017	Austin Ratings	BBB	Qualidade de crédito boa
16/08/2017	Liberum Ratings	BBB-	Qualidade de crédito boa
09/11/2017	Liberum Ratings	BB	Qualidade de crédito regular
27/11/2017	Austin Ratings	BB-	Qualidade de crédito regular
16/01/2018	Liberum Ratings	B	Baixa capacidade para honrar compromissos
06/02/2018	Austin Ratings	CCC	Elevado risco de não honrar compromissos
26/02/2018	Liberum Ratings	B	Capacidade de pagamento fraca
19/06/2018	Austin Ratings	C	Default iminente

Acima os ratings de Qualidade de Crédito realizado por 2 empresas de rating: Austin Ratings e Liberum Ratings em que todos os ratings eram considerados bons, iniciando o declínio do rating a partir de 09/11/2017, quando o fundo já havia suspenso os resgates.

O Fundo Previdenciário RECIPREV têm boa experiência de Investimentos em Fundos de Direitos Creditórios (FIDC), tendo realizado investimentos em 10 FIDCS, correspondente a um total de R\$ 37.800.000,00. Todos foram liquidados sem problemas e com excelentes retornos, restando apenas o FIDC Dunas. Demonstra que o produto é bom. Inclusive, o próprio Dunas possuía bom comportamento e existência superior a 5 anos. No entanto, a empresa contratada pelo Administrador SINGULARE CTVM que foi a Dunas, com base nos documentos demonstrados pelo Administrador do Fundo e nas ações ingressadas na Justiça Cível e Criminal, indicam que ocorreu fraude praticado pela Dunas. Os RPPS, inclusive a RECIPREV, através do advogado que representa os RPPS ingressou com processo administrativo junto a Comissão de Valores Mobiliários em 13/11/2020, protocolo. SCW104347805, Nº do Recebimento 8141180. Também ingressou com ação junto ao TRIBUNAL DE JUSTIÇA DO ESTADO DE SÃO PAULO PODER JUDICIÁRIO em 19/11/2020. Processo: 10109424620208260011, em julho de 2022, houve o protesto das instituições gestora, administradora etc.

6.2 FUNDOS DE INVESTIMENTOS EM PARTICIPAÇÃO (FIP)

A seguir o Fundo de Investimento em Participação (FIP). Trata-se de um segmento de investimento muito utilizado nas economias do mundo que apresentam juros baixo e mercado secundário muito efetivo. Trata-se de investimento em empresas de forma geral. Possuem volatilidades decorrentes da liquidez e de mercado, entre outros, e em especial do crescimento econômico do País, que podem indicar ou não o crescimento dos negócios e consequentemente das empresas. O FIP Brasil Florestal está em processo de liquidação, sendo já vendido, e as parcelas de recebimentos irão ocorrer no período de até 10 anos.

NOME DO FUNDO	CNPJ	GESTOR	ADMINISTRADOR	SALDO
BRASIL FLORESTAL - FUNDO DE INVESTIMENTO EM PARTICIPAÇÕES MULTISTRATÉGIA	12.312.767/0001-35	QUELUZ GESTÃO DE RECURSOS FINANCEIROS LTDA	BNY MELLON SERVIÇOS FINANCEIROS DTVM S.A.	R\$ 6.172.051,61
TOTAL				R\$ 6.172.051,61
% CARTEIRA				% Total Carteira pela curva de juros 0,20% % Total Carteira à mercado

7. PROVISÕES PARA PERDAS FUTURAS



Documento Assinado Digitalmente por: MARCONI MUZZIO PRES DE PAIVA FILHO
 Assinado em: https://petic.ice.pe.gov.br/epp/validaDoc.seam Código do documento: 3f107924f94f4799b50c-b01019c-45da3

Para dar o maior conforto financeiro e atuarial para a carteira de investimentos do Fundo Previdenciário RECPREV, implantou-se a provisão para perdas futuras de investimentos, em razão da redução dos juros, e a necessidade de maior risco na carteira com vistas ao atingimento da meta de rendimentos. Estando, inclusive, previsto no *Manual de Contabilidade Aplicada aos Regimes de Previdência Social do Ministério da Previdência Social – Secretaria de Políticas de Previdência Social – Departamento dos Regimes de Previdência no Serviço Público - 1ª edição, 2009, Pág. 117 a seguir transcrito: " 5.6.3 Provisões para Perdas em Investimentos - Os investimentos podem estar sujeitos a perdas, totais ou parciais, decorrentes de falência ou concordata de uma empresa investida; desvalorização permanente de quotas ou ações; abandono de projetos de investimentos já concretizados, entre outros. Com o objetivo de suportar eventuais aplicações ou investimentos malsucedidos, poderá ser constituída pela unidade gestora do RPPS uma provisão para perdas de investimentos, a ser constituída com base em perdas potenciais. Quando efetivada a perda, naqueles casos em que o investimento for considerado irrecuperável, o ordenador de despesa deverá autorizar a baixa da provisão, apresentando os esclarecimentos necessários, em notas explicativas, às demonstrações contábeis dos RPPS."*

Ante o exposto, com base nos cálculos de riscos mensais do Relatório de Riscos definiu-se o percentual de 0,17% sobre o saldo da carteira à marcada à mercado do último dia do ano
Valor da provisão para perdas futuras de investimento R\$ 5.237.171,16

8.RISCO DE CRÉDITO

Para mensuração e controle do risco de crédito nos utilizamos dos Ratings de Qualidade de Gestão atribuído ao Gestor, bem como do rating de crédito do fundo de investimentos. O gestor deve possuir rating no mínimo B+ e os papéis do fundo rating bom, com acompanhamento trimestral dos relatórios de rating do fundo. Além das medidas citadas, também é feita análise da carteira do fundo.

Adotamos os limites e condições estabelecidos na Resolução CMN Nº 4.963/2021, quanto aos fundos de investimentos e as instituições, com vistas a se evitar risco de crédito.

9.RISCO DE CONTRAPARTE; RISCO OPERACIONAL e LEGAL

Adotamos critério rigoroso, definidos no site da RECPREV:

- a) Quanto ao credenciamento de Instituições Gestoras, Administradores, Distribuidores e Corretoras;
 - b) Processo de custodiantes;
 - c) Processo de Corretoras para compra e venda de títulos públicos;
 - d) Utilização de rating de qualidade de gestão dos gestores de investimentos;
 - e) Processo de atualização anual de credenciamento das instituições;
 - f) Limites de investimentos por Gestor, Administrador e fundos de investimentos.

- a) Quanto ao credenciamento de Instituições Gestoras, Administradores, Distribuidores e Corretoras; b) Processo de custodiantes;
 - c) Processo de Corretoras para compra e venda de títulos públicos;
 - d) Utilização de rating de qualidade de gestão dos gestores de investimentos;
 - e) Processo de atualização anual de credenciamento das instituições;
 - f) Limites de investimentos por Gestor, Administrador e fundos de investimentos.

10. FUNDOS DESENGUADRADOS DA CARTEIRA DE INVESTIMENTOS DO FUNDO PREVIDENCIÁRIO RECPREV - RESOLUÇÃO CMN 4.604/2017 (RISCO LEGAL)

Somos notificados de forma automática através de email mensal e no DAIR após a transmissão do mesmo. Responderemos, mensalmente, NO DAIR sendo devidamente acatado pela Secretaria de Previdência, tendo em vista que quando da realização dos referidos investimentos, há época da RESOLUÇÃO CMN 3.922/2010, foram todos realizados em conformidade com a referida resolução.

FUNDO	MOTIVO DO DESENGUADRAMENTO	% Participação
FUNDO DE INVESTIMENTO EM DIREITOS CREDITÓRIOS MULTISSETORIAL INVEST DUNAS LP (COTAS SÊNIORES)	Participação % no PL do fundo superior a 5%	14,22%
SINGULARE FUNDO DE INVESTIMENTO IMOBILIÁRIO	Participação % no PL do fundo superior a 5%	21,88%

11. FUNDOS DESENGUADRADOS DA CARTEIRA DE INVESTIMENTOS DO FUNDO PREVIDENCIÁRIO RECPREV - RESOLUÇÃO CMN 4.695/2018 (RISCO LEGAL)

FUNDO	GESTOR	ADMINISTRADOR	VALOR	MOTIVO
BRASIL FLORESTAL - FUNDO DE INVESTIMENTO EM PARTICIPAÇÕES MULTISTRATÉGIA	QUELUZ GESTÃO DE RECURSOS FINANCEIROS LTDA	BNY MELLON SERVIÇOS FINANCEIROS DTVM S.A.	R\$ 6.172.051,61	Gestor e Administrador sem Comitê de Auditoria e Comitê de Riscos, obrigados, pelo BACEN
SINGULARE FUNDO DE INVESTIMENTO IMOBILIÁRIO	SINGULARE CTVM	SINGULARE CTVM	R\$ 1.675.711,82	Gestor e Administrador sem Comitê de Auditoria e Comitê de Riscos, obrigados, pelo BACEN
FUNDO DE INVESTIMENTO EM DIREITOS CREDITÓRIOS MULTISSETORIAL INVEST DUNAS LP (COTAS SÊNIORES)	SINGULARE CTVM	SINGULARE CTVM	R\$ 12.772,39	Gestor e Administrador sem Comitê de Auditoria e Comitê de Riscos, obrigados, pelo BACEN
TOTAL			R\$ 7.860.535,82	

O Ofício Circular Conjunto nº 3/2019/CVM/SIN/SPREV, de 8 de fevereiro de 2019, constante do site: http://sa.previdencia.gov.br/site/2019/02/Oficio-Circular-CVM-SIN-SPREV-03_2019.pdf, explica que apesar dos desengueiramentos, não há a necessidade de se fazer resgates dos fundos. Exceto, se de interesse do RPPS. De outra, também, não podemos efetuar nenhuma aplicação nos mesmos até enquanto perdurar a ocorrência. Caso ocorra alteração do gestor ou administrador dos referidos fundos para novos gestores ou administradores com Comitê de Auditoria e Riscos, obrigatórios pelo BACEN, ai sim, podemos efetuar novas aplicações.



12. IMPACTOS DE LIMITES DO ADMINISTRADOR E GESTOR DE INVESTIMENTOS

Administrador	Máximo que o RPPS pode possuir por administrador ou grupo econômico de administradores é 5% sob o volume de Administração ANBIMA e o administrador ou grupo econômico do Administrador não pode possuir superior a 50% sob o volume de administração ANBIMA somente com RPPS.
Gestor	Máximo que o RPPS pode possuir por gestor ou grupo econômico de gestores é 5% sob o volume de Gestão ANBIMA.
Fundos; Máximo por fundo: 20% do PL da Carteira.	Não temos nenhum fundo na carteira de investimentos RECIPREV com 20% do PL da carteira.

Documento Assinado Digitalmente por MARCONI MIZIHO PRES DE PAIVA FILHO
 Acesso em: http://www.treppa.org.br/ppp/validaDoc.seam?Codigo do documento: 3f107924-f94f-4799-b30c-ba019ac45d43

VOLUME DE APLICAÇÕES POR GESTOR

VOLUME DE APLICAÇÕES POR ADMINISTRADOR

GESTOR	VALOR APLICADO	% CARTEIRA	% Máximo Permitido	Percentual do Volume de Recursos Reciprev em relação ao Volume ANBIMA de Gestão
AZ QUEST INVESTIMENTOS LTDA	R\$ 60.527.087,37	1,96%	Máximo permitido 5,00% do volume de gestão ANBIMA	0,30%
BB DTVM (GRUPO BANCO DO BRASIL)	R\$ 136.389.526,96	4,43%		0,01%
BANCO DO NORDESTE DO BRASIL S.A.	R\$ 73.897.473,91	2,40%		0,64%
BNP Paribas Asset Management Brasil (GRUPO BNP)	R\$ 37.908.257,15	1,23%		0,06%
BRAM - DTVM (GRUPO BRADESCO)	R\$ 51.249.447,56	1,66%		0,01%
BANCO BRADESCO S.A. (GRUPO BRADESCO)	R\$ 293.532.953,88	9,53%		0,05%
CAIXA DTVM S/A	R\$ 130.903.188,46	4,25%		0,03%
CONSTÂNCIA INVESTIMENTOS LTDA	R\$ 82.541.465,32	2,68%		4,59%
FINACAP INVESTIMENTOS LTDA	R\$ 24.732.033,83	0,80%		2,58%
MONGERAL AEGON INVESTIMENTOS LTDA	R\$ 13.615.401,08	0,44%		0,13%
OCCAM BRASIL GESTÃO DE RECURSOS LTDA	R\$ 36.448.467,01	1,18%		0,54%
QUELUZ GESTÃO DE RECURSOS FINANCEIROS LTDA	R\$ 6.172.051,61	0,20%		9,08%
RIO BRAVO INVESTIMENTOS LTDA	R\$ 1.567.833,75	0,05%		0,02%
SINGULARE CTVM S.A.	R\$ 1.688.484,21	0,05%		0,04%
SOMMA INVESTIMENTOS S/A	R\$ 41.371.924,77	1,34%		0,38%
SULAMÉRICA INVESTIMENTOS GESTORA DE RECURSOS S.A.	R\$ 13.098.245,98	0,43%		0,03%
VINCI EQUITIES GESTORA DE RECURSOS LTDA (GRUPO VINCI PARTNERS)	R\$ 128.730.316,33	4,18%		0,26%
XP VISTA ASSET MANAGEMENT LTDA	R\$ 34.651.165,40	1,12%		0,02%
XP GESTÃO DE RECURSOS LTDA	R\$ 27.733.038,26	0,90%		0,02%
TESOURO NACIONAL	R\$ 1.883.503.857,88	61,15%		
TOTAL	R\$ 3.080.262.220,73	100,00%		

ADMINISTRADOR	VALOR APLICADO	% CARTEIRA	% Máximo Permitido	% Máximo Permitido	Percentual do Volume de Recursos Reciprev em relação ao Volume ANBIMA de ADMINISTRAÇÃO	Percentual do Volume de Recursos Reciprev em relação ao Volume ANBIMA de ADMINISTRAÇÃO
BANCO BNP PARIBAS BRASIL S.A. (GRUPO BNP)	R\$ 37.908.257,15	1,23%	Máximo permitido 5,00% do volume de Administração o ANBIMA	Máximo permitido de todos os RPPS 50,00% do volume de Administração o ANBIMA	0,05%	1,1%
BANCO BRADESCO S.A. (GRUPO BRADESCO)	R\$ 663.751.809,05	21,55%			0,12%	1,1%
BB DTVM (GRUPO BANCO DO BRASIL)	R\$ 137.957.360,71	4,48%			0,01%	5,3%
BNY MELLON SERVIÇOS FINANCEIROS DTVM S.A.	R\$ 6.172.051,61	0,20%			0,00%	0,0%
CAIXA ECONOMICA FEDERAL	R\$ 212.998.722,54	6,91%			0,03%	12,1%
SANTANDER CACEIS BRASIL DTVM	R\$ 136.281.677,57	4,42%			0,00%	1,1%
SINGULARE CTVM S.A.	R\$ 1.688.484,21	0,05%			0,00%	0,0%
TESOURO NACIONAL	R\$ 1.883.503.857,88	61,15%				
R\$ -	R\$ 3.080.262.220,73	100,00%				

14. DADOS RELATIVOS AO CREDENCIAMENTO DAS INSTITUIÇÕES

CONTROLE DE CREDENCIAMENTOS



Documento Assinado Digitalmente por: MARCONI MUZZIO PRES DE PAIVA FILHO
 Acesse em: <https://ecccitec.pe.gov.br/ppp/validaDoc.seam> Código do documento: 3f107924-f94f-4799-b3fc-ba01pac45da3

GESTOR DE INVESTIMENTOS	CNPJ	DATA CREDENCIAMENTO	DATA RENOVAÇÃO	OBSERVAÇÃO	AÇÃO
AZ QUEST INVESTIMENTOS LTDA	04.506.394/0001-05	25/07/2023	24/07/2025		0
BB DTVM (GRUPO BANCO DO BRASIL)	30.822.936/0001-69	25/07/2023	24/07/2025		0
BANCO DO NORDESTE DO BRASIL S.A.	07.237.373/0001-20	14/04/2022	13/04/2024		0
BNP PARIBAS ASSET MANAGEMENT BRASIL (GRUPO BNP)	02.562.663/0001-25	04/08/2023	03/08/2025		0
BRAM - DTVM (GRUPO BRADESCO)	62.375.134/0001-44	10/08/2023	09/08/2025		0
BANCO BRADESCO S.A. (GRUPO BRADESCO)	60.746.948/0001-12	10/08/2023	09/08/2025		0
CAIXA DTVM S/A	42.040.639/0001-40	24/07/2023	23/07/2025		0
CONSTÂNCIA INVESTIMENTOS LTDA	10.626.543/0001-72	24/07/2023	23/07/2025		0
FINACAP INVESTIMENTOS LTDA	01.294.929/0001-33	11/11/2021	11/11/2023		0
ICATU VANGUARDA GESTÃO DE RECURSOS LTDA	68.622.174/0001-20	01/09/2022	31/08/2024		0
MONGERAL AEGON INVESTIMENTOS LTDA	16.500.294/0001-50	31/07/2023	30/07/2025		0
OCCAM BRASIL GESTÃO DE RECURSOS LTDA	11.628.883/0001-03	11/04/2022	10/04/2024		0
QUELUZ GESTÃO DE RECURSOS FINANCEIROS LTDA	07.250.864/0001-00	24/07/2023	23/07/2025		0
RIO BRAVO INVESTIMENTOS LTDA	03.864.607/0001-08	31/07/2023	30/07/2025		0
SINGULARE CTVM S.A.	62.285.390/0001-40	27/07/2023	26/07/2025		0
SULAMÉRICA INVESTIMENTOS GESTORA DE RECURSOS S.A.	21.813.291/0001-07	25/07/2023	24/07/2025		0
VINCI EQUITIES GESTORA DE RECURSOS LTDA (GRUPO VINCI PARTNERS)	10.917.835/0001-64	24/07/2023	23/07/2025		0
XP VISTA ASSET MANAGEMENT LTDA	16.789.525/0001-98	07/07/2022	06/07/2024		0
XP GESTÃO DE RECURSOS LTDA (GRUPO XP)	07.625.200/0001-89	27/07/2023	26/07/2025		0

ADMINISTRADOR DE INVESTIMENTOS	CNPJ	DATA CREDENCIAMENTO	DATA RENOVAÇÃO	OBSERVAÇÃO	AÇÃO
BANCO BNP PARIBAS BRASIL S.A. (GRUPO BNP)	01.522.368/0001-82	04/08/2023	03/08/2025		0
BANCO BRADESCO S.A. (GRUPO BRADESCO)	60.746.948/0001-12	10/08/2023	09/08/2025		0
BB DTVM (GRUPO BANCO DO BRASIL)	30.822.936/0001-69	25/07/2023	24/07/2025		0
BEM - DTVM LTDA (GRUPO BRADESCO)	00.066.670/0001-00	10/08/2023	09/08/2025		0
BNY MELLON SERVIÇOS FINANCEIROS DTVM S.A.	02.201.501/0001-61	13/09/2021	13/09/2023		0
CAIXA ECONOMICA FEDERAL	00.360.305/0001-04	24/07/2023	23/07/2025		0
ITAU UNIBANCO S.A.	60.701.190/0001-04	24/07/2023	23/07/2025		0
SINGULARE CTVM S.A.	62.285.390/0001-40	27/07/2023	26/07/2025		0

DISTRIBUIDOR	CNPJ	DATA CREDENCIAMENTO	DATA RENOVAÇÃO	OBSERVAÇÃO	AÇÃO
BANCO DO BRASIL S.A. (GRUPO BANCO DO BRASIL)	00.000.000/0001-91	25/07/2023	24/07/2025		0
GRID AGENTE AUTONOMO DE INVESTIMENTO LTDA	17.203.539/0001-40	25/03/2022	24/03/2024		0
MAGNA - AGENTE AUTÔNOMO DE INVESTIMENTOS S/S LTDA	13.426.885/0001-37	27/07/2023	26/07/2025		0
PERFORME AGENTE AUTÔNOMO DE INVESTIMENTOS EIRELI	10.819.611/0001-10	25/07/2023	24/07/2025		0
PRIVATIZA AGENTES AUTÔNOMOS DE INVESTIMENTOS LTDA	00.840.515/0001-08	25/07/2023	24/07/2025		0
SINGULARE CTVM S.A.	62.285.390/0001-40	27/07/2023	26/07/2025		0



Documento Assinado Digitalmente por MARCONI MUZZO PIRES DE PAIVA FILHO
 Acesse em: <https://eic.ceice.pe.gov.br/ppp/validaDoc/seam/Codigo-do-documento:3f107924-f9d4-4799-b30c-ba019ac45d43>

RATINGS

GESTOR DE INVESTIMENTOS	AGÊNCIA DE RATING	NOTA	DATA	VENCIMENTO DO RATING	TIPO DO RATING	AÇÃO	TOTAL
AZ QUEST INVESTIMENTOS LTDA	Moody's	MQ1	30/06/2023	29/06/2024	Excelente		R\$ 60.527.087,37
BB DTVM (GRUPO BANCO DO BRASIL)	Fitch Ratings	Excelente	13/09/2022	13/09/2023	Excelente		R\$ 389.526,96
BANCO DO NORDESTE DO BRASIL S.A.	Fitch Ratings	AA.br	07/06/2023	06/06/2024	Alta qualidade		R\$ 897.473,91
BNP PARIBAS ASSET MANAGEMENT BRASIL (GRUPO BNP)	Fitch Ratings	Excelente	13/01/2023	13/01/2024	Excelente		R\$ 908.257,15
BRAM - DTVM (GRUPO BRADESCO)	Standard&Poor's	AMP-1	30/11/2022	30/11/2023	Excelente		R\$ 249.447,56
BANCO BRADESCO S.A. (GRUPO BRADESCO)	Standard&Poor's	brAAA	12/11/2022	12/11/2023	Capacidade extremamente forte para cumprir os compromissos financeiros		R\$ -
BRPP GESTÃO DE P. EST. LTDA (GRUPO BRASIL PLURAL)	Austing Rating	QG 2	11/07/2022	31/01/2023	Muito bom	COBRAR NOVO RATING	R\$ -
CAIXA DTVM S/A	Fitch Ratings	Excelente	09/12/2022	09/12/2023	Excelente		R\$ 903.188,46
CONSTÂNCIA INVESTIMENTOS LTDA	Austing Rating	QG 2-	13/09/2022	31/08/2023	Muito bom	COBRAR NOVO RATING	R\$ 541.465,32
FINACAP INVESTIMENTOS LTDA	SR Ratings	G2-Sr	12/12/2022	12/11/2023	Muito bom		R\$ 732.033,83
ICATU VANGUARDA GESTÃO DE RECURSOS LTDA	Moody's	MQ1	20/12/2022	20/12/2023	Excelente		R\$ -
MONGERAL AEGON INVESTIMENTOS LTDA	SR Ratings	G2-Sr	12/12/2022	12/11/2023	Muito bom		R\$ 615.401,08
OCCAM BRASIL GESTÃO DE RECURSOS LTDA	Moody's	MQ2	09/09/2022	09/09/2023	Muito bom	COBRAR NOVO RATING	R\$ 448.467,01
QUELUZ GESTÃO DE RECURSOS FINANCEIROS LTDA	Fitch Ratings	Forte	15/06/2023	14/06/2024	Muito bom		R\$ 172.051,61
RIO BRAVO INVESTIMENTOS LTDA	Austing Rating	QG 3+	03/03/2022	31/01/2023	Bom	COBRAR NOVO RATING	R\$ 567.833,75
SINGULARE CTVM S.A.	Standard&Poor's	AMP-2	12/12/2022	12/12/2023	Muito bom		R\$ 688.484,21
SOMMA INVESTIMENTOS S/A	Austing Rating	QG 3	20/10/2020	31/10/2021	Bom	COBRAR NOVO RATING	R\$ 371.924,77
SULAMÉRICA INVESTIMENTOS GESTORA DE RECURSOS S.A.	Austing Rating	QG 3+	30/05/2023	30/05/2024	Bom		R\$ 098.245,98
VINCI EQUITIES GESTORA DE RECURSOS LTDA (GRUPO VINCI PARTNERS)	Standard&Poor's	AMP-1	17/08/2023	16/08/2024	Excelente		R\$ 730.316,33
XP VISTA ASSET MANAGEMENT LTDA	Moody's	MQ1	06/12/2022	25/11/2024	Excelente		R\$ 651.165,40
XP GESTÃO DE RECURSOS LTDA (GRUPO XP)	Moody's	MQ1	28/11/2022	28/11/2023	Excelente	0	R\$ -
							R\$ 372.492.370,71

16. RISCO DE IMAGEM

Através da gestão dos diversos riscos já mencionados, utilizamos o site da RECIPEV para disponibilização do máximo de informações dos investimentos. Buscamos, o máximo de transparência dos dados, com vistas a melhor compreensão da sociedade das ações e procedimentos que estão sendo tomados pela Autarquia Municipal de Previdência e Assistência à Saúde dos Servidores – RECIPEV

PARECER GERÊNCIA DE INVESTIMENTOS

Este é o relatório mensal de Riscos Mensais da Carteira de Investimentos do Fundo Previdência Reciprev em conformidade com a Portaria RECIPEV N. 203 de 13/02/2019 e Política de Riscos. A carteira de investimentos do Fundo Previdenciário RECIPEV não possui nenhum desenquadramento quanto:

- a) ao percentual máximo que devemos ter em cada fundo de investimentos, exceto os 3 casos apontados neste relatório, mas que foram realizados em conformidade com a legislação da época;
- b) ao percentual máximo de cada fundo em relação ao total de investimentos da carteira, que não possuímos nenhum fundo nesta condição;
- c) totalmente atendimento da Política de Investimentos;
- d) totalmente atendimento dos percentuais de Gestores e Administradores;
- e) totalmente atendimento de Gestores e Administradores com relação a Resolução 4.695/2018, exceto os 4 casos apontados neste relatório, mas que foram realizados em conformidade com a legislação da época;

Adotamos os limites e condições estabelecidos na Resolução CMN Nº 4.963/2021, quanto aos fundos de investimentos e as instituições, com vistas a se evitar risco de imagem. Submetemos o relatório ao Comitê de Riscos de Investimentos da Autarquia Municipal de Previdência e Assistência à Saúde

José Marcos Alves de Barros
Gerente de Investimentos

Marco Aurélio Correia Pinheiro
Chefe de Divisão de Investimentos

Gustavo Lins Dourado
Equipe Investimentos

PARECER DO COMITÊ DE RISCOS DA AUTARQUIA MUNICIPAL DE PREVIDÊNCIA E ASSISTÊNCIA À SAÚDE DOS SERVIDORES (RECIPEV)

Concordamos com as informações do presente relatório.

Marconi Muzzio Pires de Paiva Filho
Diretor Presidente

Francisco Canindé Antunes Furtado Junior
Diretor Vice-Presidente

José Marcos Alves de Barros
Gerente de Investimentos

Marco Aurélio Correia Pinheiro
Chefe de Divisão de Investimentos

Gustavo Lins Dourado
Equipe Investimentos

Rebeca de Souza Alves
Chefe da Área de Controles Internos

Originais assinados e arquivados na Reciprev



Documento Assinado Digitalmente por: MARCONI MUZZIO Pires DE PAIVA FILHO
Acesse em: <https://etce.tce.pe.gov.br/epp/validaDoc.seam> Código do documento: 3f1f07924-f9df-4799-b3bc-ba019ac45da3



RELATÓRIO DE RISCOS MENSAL E ACUMULADO ANUAL DOS INVESTIMENTOS DA CARTEIRA DE INVESTIMENTOS DO FUNDO PREVIDENCIÁRIO RECEPREV (CONTEMPLA OS RELATÓRIOS TRIMESTRAIS)



DATA	31/08/2023
------	------------

1. RISCOS DE MERCADO

FUNDO	CNPJ	Gestor	Tipo	Enquadramento Resol. 4.963/21	Benchmark	Saldo	Prazo de Duração do Fundo	Prazo de Resgate	Liquidez	Volatilidade Atribuída ao Fundo pelo Administrador	Conceito da Volatilidade representada	Risco Mensal Período	Risco Mensal 12 MESES	Risco Anual do Período	Retorno Relativo ao Benchmark	VAR HISTÓRICO (95%)	VAR MENSAL (95%)
AZ QUEST SMALL MID CAPS FUNDO DE INVESTIMENTO EM COTAS DE FUNDOS DE INVESTIMENTO DE AÇÕES	11.392.165/0001-72	AZ QUEST INVESTIMENTOS LTDA	Renda Variável	Fundos de Investimento em Ações - Art. 8º, I, "a"	Índice Small Cap	R\$ 56.750.704,78	Indeterminado	D +29	Curto Prazo	5	Risco Muito Alto	5,87%	5,93%	20,35%	-2,56%	10,88%	
BB PREVIDENCIÁRIO RENDA FIXA FLUXO FUNDO DE INVESTIMENTO EM COTAS DE FUNDOS DE INVESTIMENTO	13.077.415/0001-05	BB DTVM (GRUPO BANCO DO BRASIL)	Renda Fixa	Fundos de Investimento em Renda Fixa - Geral - Art. 7º, III, "a"	CDI	R\$ 15.957.311,11	Indeterminado	D+0	Curto Prazo	2	Risco Baixo	0,33%	0,08%	1,15%	-11,13%	1,20%	
BB PREVIDENCIÁRIO RENDA FIXA TÍTULOS PÚBLICOS IPCA III FUNDO DE INVESTIMENTO	19.303.795/0001-35	BB DTVM (GRUPO BANCO DO BRASIL)	Renda Fixa	Fundos de Investimento - 100% Títulos Públicos SELIC - Art. 7º, I, "b"	IPCA + 6,00%	R\$ 16.873.951,47	Indeterminado	D+330	Longo Prazo	5	Risco Muito Alto	0,81%	0,66%	2,82%	-11,97%	2,23%	
BB PREVIDENCIÁRIO RENDA FIXA TÍTULOS PÚBLICOS IPCA VI FUNDO DE INVESTIMENTO	19.523.306/0001-50	BB DTVM (GRUPO BANCO DO BRASIL)	Renda Fixa	Fundos de Investimento - 100% Títulos Públicos SELIC - Art. 7º, I, "b"	IMA-B	R\$ 10.981.448,03	Indeterminado	D+330	Médio Prazo	4	Risco Alto	1,28%	0,66%	4,44%	59,89%	3,01%	
BNP PARIBAS ACTION FIC FI AÇÕES	12.239.939/0001-92	BNP Paribas Asset Management Brasil (GRUPO BNP)	Renda Variável	Fundos de Investimento em Ações - Art. 8º, I, "a"	IBOVESPA	R\$ 14.126.010,98	Indeterminado	D+29	Curto Prazo	4	Risco Alto	4,95%	5,12%	17,13%	315,39%	9,27%	
BNP PARIBAS SMALL CAPS FUNDO DE INVESTIMENTO EM AÇÕES	11.108.013/0001-03	BNP Paribas Asset Management Brasil (GRUPO BNP)	Renda Variável	Fundos de Investimento em Ações - Art. 8º, I, "a"	SMLL	R\$ 22.088.072,71	Indeterminado	D+7	Curto Prazo	4	Risco Alto	6,50%	6,40%	22,51%	259,28%	11,61%	
FUNDO DE INVESTIMENTO EM COTAS DE FUNDOS DE INVESTIMENTO RENDA FIXA CURTO PRAZO PODER PÚBLICO	13.397.466/0001-14	BRAM - DTVM (GRUPO BRADESCO)	Renda Fixa	Fundos de Investimento em Renda Fixa - Geral - Art. 7º, III, "a"	CDI	R\$ 627.024,97	Indeterminado	D +0	Curto Prazo	1	Risco Muito Baixo	1,12%	0,07%	3,87%	-37,58%	2,22%	
BRADESCO FUNDO DE INVESTIMENTO EM AÇÕES MID SMALL CAPS	06.988.623/0001-09	BRAM - DTVM (GRUPO BRADESCO)	Renda Variável	Fundos de Investimento em Ações - Art. 8º, I, "a"	IBRX	R\$ 45.717.940,60	Indeterminado	D+3	Curto Prazo	4	Risco Alto	5,76%	7,05%	19,95%	142,79%	10,30%	
LETRA FINANCEIRA DO BRADESCO LF00220095R (1288237000000002688)	00.066.670/0001-00	BANCO BRADESCO S.A. (GRUPO BRADESCO)	Renda Fixa	Ativos de Renda Fixa Emitidos por Instituições Financeiras - Art. 7º, IV	IPCA+6,71%	R\$ 206.800.308,62	5 anos (1.826 dias). Vence 23/03/2027	23/03/2027	Médio Prazo	1	Risco Muito Baixo	0,46%	0,38%	1,60%	0,00%	1,57%	
LETRA FINANCEIRA DO BRADESCO LF002200LEI (1288237000000003145)	00.066.670/0001-00	BANCO BRADESCO S.A. (GRUPO BRADESCO)	Renda Fixa	Ativos de Renda Fixa Emitidos por Instituições Financeiras - Art. 7º, IV	IPCA+6,60%	R\$ 88.991.690,06	5 anos (1.826 dias). Vence 17/08/2027	23/03/2027	Médio Prazo	1	Risco Muito Baixo	0,41%	0,47%	1,43%	0,00%	1,50%	
FUNDO DE INVESTIMENTO CAIXA BRASIL 2024 I TÍTULOS PÚBLICOS RENDA FIXA	18.598.288/0001-03	CAIXA DTVM S/A	Renda Fixa	Fundos de Investimento - 100% Títulos Públicos SELIC - Art. 7º, I, "b"	IMA-B	R\$ 27.126.269,10	Indeterminado	D+331	Médio Prazo	3	Risco Médio	1,62%	0,67%	5,60%	-60,34%	3,55%	
FUNDO DE INVESTIMENTO CAIXA BRASIL 2024 IV TÍTULOS PÚBLICOS RENDA FIXA	20.139.595/0001-78	CAIXA DTVM S/A	Renda Fixa	Fundos de Investimento - 100% Títulos Públicos SELIC - Art. 7º, I, "b"	IMA-B	R\$ 32.664.884,00	Indeterminado	D+331	Médio Prazo	3	Risco Médio	1,51%	0,67%	5,22%	-84,22%	3,31%	

FUNDO	CNPJ	Gestor	Tipo	Enquadramento Res. 4.963/21	Benchmark	Saldo	Prazo de Duração do Fundo	Prazo de Resgate	Liquidez	Volatilidade Atribuída ao Fundo pelo Administrador	Conceito da Volatilidade representada	Risco Mensal Período	Risco Mensal 12 MESES	Risco Anual do Período	Retorno Relativo ao Benchmark	VAR HISTÓRICO (95%)
FUNDO DE INVESTIMENTO CAIXA BRASIL 2030 II TÍTULOS PÚBLICOS RENDA FIXA	19.769.046/0001-06	CAIXA DTVM S/A	Renda Fixa	Fundos de Investimento - 100% Títulos Públicos SELIC - Art. 7º, I, "b"	IMA-B	R\$ 7.558.460,32	Indeterminado	D+2512	Longo Prazo	3	Risco Médio	2,45%	1,18%	8,48%	21,81%	4,92%
FUNDO DE INVESTIMENTO CAIXA BRASIL 2030 III TÍTULOS PÚBLICOS RENDA FIXA	20.139.534/0001-00	CAIXA DTVM S/A	Renda Fixa	Fundos de Investimento - 100% Títulos Públicos SELIC - Art. 7º, I, "b"	IMA-B	R\$ 11.944.964,43	Indeterminado	D+2522	Longo Prazo	3	Risco Médio	2,49%	1,19%	8,61%	1,13%	4,81%
FUNDO DE INVESTIMENTO EM COTAS DE FUNDOS DE INVESTIMENTO DE AÇÕES CAIXA AÇÕES MULTIGESTOR	30.068.224/0001-04	CAIXA DTVM S/A	Renda Variável	Fundos de Investimento em Ações - Art. 8º, I, "a"	IBOVESPA	R\$ 41.805.319,62	Indeterminado	D+25	Curto Prazo	4	Risco Alto	7,39%	5,77%	25,59%	-5,48%	12,68%
CAIXA BRASIL DISPONIBILIDADES FIC RENDA FIXA	14.508.643/0001-55	CAIXA DTVM S/A	Renda Fixa	Fundos de Investimento - 100% Títulos Públicos SELIC Art. 7º, I, b	CDI	R\$ 551.203,63	Indeterminado	D+0	Curto Prazo	1	Risco Muito Baixo	0,30%	0,11%	1,03%	-17,82%	1,13%
SANTANDER IMA-B 5 PREMIUM FIC RENDA FIXA	13.455.117/0001-01	SANTANDER BRASIL ASSET MANAGEMENT	Renda Fixa	Fundos de Investimento - 100% Títulos Públicos SELIC - Art. 7º, I, b	IMA-B 5	R\$ 14.965.713,21	Indeterminado	D+1	Curto Prazo	3	Risco Médio	0,84%	0,59%	2,92%	-0,02%	1,98%
ITAÚ RENDA FIXA IMA-B ATIVO FUNDO DE INVESTIMENTO EM COTAS DE FUNDOS DE INVESTIMENTO	05.073.656/0001-58	ITAÚ UNIBANCO ASSET MANAGEMENT LTDA	Renda Fixa	Fundos de Investimento em Renda Fixa - Geral Art. 7º, III, a	IMA-B	R\$ 14.875.202,46	Indeterminado	D+1	Curto Prazo	3	Risco Médio	2,10%	1,38%	7,27%	-0,09%	2,98%
CONSTÂNCIA FUNDAMENTO FIA	11.182.064/0001-77	CONSTÂNCIA INVESTIMENTOS LTDA	Renda Variável	Fundos de Investimento em Ações - Art. 8º, I, "a"	IBOVESPA	R\$ 78.523.361,07	Indeterminado	D +15	Curto Prazo	4	Risco Alto	5,93%	4,81%	20,55%	102,59%	10,66%
FINACAP MAURITSSAD FUNDO DE INVESTIMENTO EM AÇÕES	05.964.067/0001-60	FINACAP INVESTIMENTOS LTDA	Renda Variável	Fundos de Investimento em Ações - Art. 8º, I, "a"	IBOVESPA	R\$ 23.549.267,23	Indeterminado	D +3	Curto Prazo	4	Risco Alto	7,26%	4,92%	25,14%	135,95%	12,84%
MAG INFLAÇÃO ALOCAÇÃO DINÂMICA FUNDO DE INVESTIMENTO RENDA FIXA LONGO PRAZO	14.115.118/0001-70	MONGERAL AEGON INVESTIMENTOS LTDA	Renda Fixa	Fundos de Investimento - 100% Títulos Públicos SELIC - Art. 7º, I, "b"	IMA-B	R\$ 13.557.201,08	Indeterminado	D+3	Curto Prazo	2	Risco Baixo	0,31%	0,44%	1,07%	-9,58%	1,21%
OCCAM FIC FIA	11.628.883/0001.03	OCCAM BRASIL GESTÃO DE RECURSOS LTDA	Renda Variável	Fundos de Investimento em Ações - Art. 8º, I, "a"	IBOVESPA	R\$ 34.347.188,41	Indeterminado	D+15	Curto Prazo	4	Risco Alto	5,58%	5,07%	19,32%	171,95%	10,12%
BRASIL FLORESTAL - FUNDO DE INVESTIMENTO EM PARTICIPAÇÕES MULTISTRATEGIA	12.312.767/0001-35	QUELUZ GESTÃO DE RECURSOS FINANCEIROS LTDA	Fundos Estruturados	Fundos de Investimento em Participações (FIP) - Art. 10, II	IPCA+9,00%	R\$ 6.170.952,93	6 anos (2.190 Dias)	D+0	Curto Prazo	5	Risco Muito Alto	5,95%	0,00%	20,60%	-75,11%	9,82%
BB RECEBÍVEIS IMOBILIÁRIOS FUNDO DE INVESTIMENTO IMOBILIÁRIO. FII	20.716.161/0001-93	RIO BRAVO INVESTIMENTOS LTDA	Fundos Imobiliários	Fundos de Investimento Imobiliário (FII) - Art. 11	IPCA + 6,9506%	R\$ 1.567.833,75	10 anos (3.650 Dias)	D+357	Médio Prazo	3	Risco Médio	5,98%	11,34%	20,72%	-82,07%	10,76%
SINGULARE FUNDO DE INVESTIMENTO IMOBILIÁRIO	16.841.067/0001-99	SINGULARE CTVM S.A.	Fundos Imobiliários	Fundos de Investimento Imobiliário (FII) - Art. 11	IPCA+7,50%	R\$ 1.659.960,14	30/11/2028	D +3	Médio Prazo	3	Risco Médio	6,36%	2,31%	22,04%	38,83%	12,33%
FUNDO DE INVESTIMENTO EM DIREITOS CREDITORIOS MULTISSETORIAL INVEST DUNAS LP (COTAS SÊNIORES)	13.633.964/0001-19	SINGULARE CTVM S.A.	Fundos Estruturados	Fundos de Investimento em Direitos Creditórios (FIDC) - Cota Sênior - Art. 7º, V, "a"	125% do DI	R\$ 12.119,65	10 anos (3.650 Dias)	D +1080	Médio Prazo	5	Risco Muito Alto	100,04%	10,88%	346,54%	-99,99%	184,04%
TESOURO IPCA COM JUROS SEMESTRAIS (ANTIGA NTN-B 2045)-CÓDIGO: 10359219 (7604)	-	TESOURO NACIONAL	Renda Fixa	Títulos Públicos de Emissão do Tesouro Nacional - SELIC - Art. 7º, I, "a"	IPCA+7,0022999%	R\$ 37.681.588,63	Até o dia 15/05/2045	D +14760	Longo Prazo	1	Risco Muito Baixo	3,67%	0,38%	12,73%	27,91%	6,85%
TESOURO IPCA COM JUROS SEMESTRAIS (ANTIGA NTN-B 2045)-CÓDIGO: 10359220 (7608)	-	TESOURO NACIONAL	Renda Fixa	Títulos Públicos de Emissão do Tesouro Nacional - SELIC - Art. 7º, I, "a"	IPCA+7,002655%	R\$ 81.011.858,94	Até o dia 15/05/2045	D +14760	Longo Prazo	1	Risco Muito Baixo	3,67%	0,38%	12,73%	-4,75%	6,85%
TESOURO IPCA COM JUROS SEMESTRAIS (ANTIGA NTN-B 2045)-CÓDIGO: 6650570 (7647)	-	TESOURO NACIONAL	Renda Fixa	Títulos Públicos de Emissão do Tesouro Nacional - SELIC - Art. 7º, I, "a"	IPCA+6,261127%	R\$ 40.929.962,93	Até o dia 15/05/2045	D +14760	Longo Prazo	1	Risco Muito Baixo	3,41%	0,53%	11,82%	111,51%	6,44%
TESOURO IPCA COM JUROS SEMESTRAIS (ANTIGA NTN-B 2045)-CÓDIGO: 6650571 (7632)	-	TESOURO NACIONAL	Renda Fixa	Títulos Públicos de Emissão do Tesouro Nacional - SELIC - Art. 7º, I, "a"	IPCA+6,269771%	R\$ 40.889.434,25	Até o dia 15/05/2045	D +14760	Longo Prazo	1	Risco Muito Baixo	3,42%	0,54%	11,83%	51,67%	6,44%
TESOURO IPCA COM JUROS SEMESTRAIS (NTN-B 2045- CÓDIGO: 15759224)	-	TESOURO NACIONAL	Renda Fixa	Títulos Públicos de Emissão do Tesouro Nacional - SELIC - Art. 7º, I, "a"	IPCA+4,86%	R\$ 48.321.857,92	Até o dia 15/05/2045	D +14760	Longo Prazo	1	Risco Muito Baixo	0,71%	0,31%	2,44%	-2,76%	1,94%
TESOURO IPCA COM JUROS SEMESTRAIS (NTN-B 2045- CÓDIGO: 15759225)	-	TESOURO NACIONAL	Renda Fixa	Títulos Públicos de Emissão do Tesouro Nacional - SELIC - Art. 7º, I, "a"	IPCA+4,86%	R\$ 48.321.857,92	Até o dia 15/05/2045	D +14760	Longo Prazo	1	Risco Muito Baixo	0,71%	0,31%	2,44%	-2,76%	1,94%
TESOURO IPCA COM JUROS SEMESTRAIS (NTN-B 2045- CÓDIGO: 15759226)	-	TESOURO NACIONAL	Renda Fixa	Títulos Públicos de Emissão do Tesouro Nacional - SELIC - Art. 7º, I, "a"	IPCA+4,86%	R\$ 48.321.857,92	Até o dia 15/05/2045	D +14760	Longo Prazo	1	Risco Muito Baixo	0,71%	0,31%	2,44%	-2,76%	1,94%
TESOURO IPCA COM JUROS SEMESTRAIS (NTN-B 2045- CÓDIGO: 15786865)	-	TESOURO NACIONAL	Renda Fixa	Títulos Públicos de Emissão do Tesouro Nacional - SELIC - Art. 7º, I, "a"	IPCA+4,865%	R\$ 144.876.369,30	Até o dia 15/05/2045	D +14760	Longo Prazo	1	Risco Muito Baixo	0,71%	0,31%	2,45%	-2,77%	1,94%



Documento Assinado Digitalmente por MARCONI MUZZIO PRESIDENTE DA PAIVA FILHO
 Acesso em: https://e-cve.cce.gov.br/ppp/validacao/assinatura/3f10792419d1f47995b3cc3a019a45dd3



Documento Assinado Digitalmente por: MARCONI MUZZIO PRES-DE-PAIVA FILHO
 Assessem: https://etecce.pegov.br/eppp/validarDocumento.aspx?CodigoDocumento=3110792494799330c9a018c4583

FUNDO	CNPJ	Gestor	Tipo	Enquadramento Res. 4.963/21	Benchmark	Saldo	Prazo de Duração do Fundo	Prazo de Resgate	Liquidez	Volatilidade Atribuída ao Fundo pelo Administrador	Conceito da Volatilidade representada	Risco Mensal Período	Risco Mensal 12 MESES	Risco Anual do Período	Retorno Relativo ao Benchmark	VAR HISTÓRICO (95%)
TESOURO IPCA COM JUROS SEMESTRAIS (NTN-B 2045- CÓDIGO: 15786866)	-	TESOURO NACIONAL	Renda Fixa	Títulos Públicos de Emissão do Tesouro Nacional - SELIC - Art. 7º, I, "a"	IPCA+4,865%	R\$ 96.584.246,20	Até o dia 15/05/2045	D +14760	Longo Prazo	1	Risco Muito Baixo	0,71%	0,31%	2,45%	-2,75%	1,95%
TESOURO IPCA COM JUROS SEMESTRAIS (NTN-B 2040- CÓDIGO: 15836499)	-	TESOURO NACIONAL	Renda Fixa	Títulos Públicos de Emissão do Tesouro Nacional - SELIC - Art. 7º, I, "a"	IPCA+4,93%	R\$ 139.421.497,44	Até o dia 15/08/2040	D +14760	Longo Prazo	1	Risco Muito Baixo	0,47%	0,32%	1,63%	-0,26%	1,67%
TESOURO IPCA COM JUROS SEMESTRAIS (NTN-B 2040- CÓDIGO: 15836500)	-	TESOURO NACIONAL	Renda Fixa	Títulos Públicos de Emissão do Tesouro Nacional - SELIC - Art. 7º, I, "a"	IPCA+4,94%	R\$ 46.424.122,81	Até o dia 15/08/2040	D +14760	Longo Prazo	1	Risco Muito Baixo	0,47%	0,32%	1,63%	-0,22%	1,67%
TESOURO IPCA COM JUROS SEMESTRAIS (NTN-B 2040- CÓDIGO: 15860600)	-	TESOURO NACIONAL	Renda Fixa	Títulos Públicos de Emissão do Tesouro Nacional - SELIC - Art. 7º, I, "a"	IPCA+4,94%	R\$ 46.424.122,81	Até o dia 15/08/2040	D +14760	Longo Prazo	1	Risco Muito Baixo	0,47%	0,32%	1,63%	-0,22%	1,67%
TESOURO IPCA COM JUROS SEMESTRAIS (NTN-B 2040- CÓDIGO: 15860602)	-	TESOURO NACIONAL	Renda Fixa	Títulos Públicos de Emissão do Tesouro Nacional - SELIC - Art. 7º, I, "a"	IPCA+4,94%	R\$ 23.212.061,41	Até o dia 15/08/2040	D +14760	Longo Prazo	1	Risco Muito Baixo	0,47%	0,32%	1,63%	-0,22%	1,67%
TESOURO IPCA COM JUROS SEMESTRAIS (NTN-B 2040- CÓDIGO: 15860603)	-	TESOURO NACIONAL	Renda Fixa	Títulos Públicos de Emissão do Tesouro Nacional - SELIC - Art. 7º, I, "a"	IPCA+4,94%	R\$ 185.696.491,24	Até o dia 15/08/2040	D +14760	Longo Prazo	1	Risco Muito Baixo	0,46%	0,32%	1,58%	-0,89%	1,62%
TESOURO IPCA COM JUROS SEMESTRAIS (NTN-B 2040- CÓDIGO: 15917043)	-	TESOURO NACIONAL	Renda Fixa	Títulos Públicos de Emissão do Tesouro Nacional - SELIC - Art. 7º, I, "a"	IPCA+5,00%	R\$ 53.507.682,15	Até o dia 15/08/2040	D +14760	Longo Prazo	1	Risco Muito Baixo	1,20%	1,12%	4,15%	-10,83%	2,32%
TESOURO IPCA COM JUROS SEMESTRAIS (NTN-B 2040- CÓDIGO: 17223138)	-	TESOURO NACIONAL	Renda Fixa	Títulos Públicos de Emissão do Tesouro Nacional - SELIC - Art. 7º, I, "a"	IPCA+5,265%	R\$ 44.847.019,23	Até o dia 15/08/2040	D +14760	Longo Prazo	1	Risco Muito Baixo	1,22%	1,10%	4,24%	-10,07%	2,37%
TESOURO IPCA COM JUROS SEMESTRAIS (NTN-B 2040- CÓDIGO: 17223139)	-	TESOURO NACIONAL	Renda Fixa	Títulos Públicos de Emissão do Tesouro Nacional - SELIC - Art. 7º, I, "a"	IPCA+5,265%	R\$ 134.541.057,69	Até o dia 15/08/2040	D +14760	Longo Prazo	1	Risco Muito Baixo	1,22%	1,10%	4,24%	-10,07%	2,37%
TESOURO IPCA COM JUROS SEMESTRAIS (NTN-B 2040- CÓDIGO: 17223140)	-	TESOURO NACIONAL	Renda Fixa	Títulos Públicos de Emissão do Tesouro Nacional - SELIC - Art. 7º, I, "a"	IPCA+5,265%	R\$ 179.388.076,92	Até o dia 15/08/2040	D +14760	Longo Prazo	1	Risco Muito Baixo	1,22%	1,10%	4,24%	-10,07%	2,37%
TESOURO IPCA COM JUROS SEMESTRAIS (NTN-B 2040- CÓDIGO: 17223141)	-	TESOURO NACIONAL	Renda Fixa	Títulos Públicos de Emissão do Tesouro Nacional - SELIC - Art. 7º, I, "a"	IPCA+5,265%	R\$ 44.823.322,36	Até o dia 15/08/2040	D +14760	Longo Prazo	1	Risco Muito Baixo	2,06%	1,10%	7,14%	-22,29%	3,25%
TESOURO IPCA COM JUROS SEMESTRAIS (NTN-B 2045- CÓDIGO: 19447309)	-	TESOURO NACIONAL	Renda Fixa	Títulos Públicos de Emissão do Tesouro Nacional - SELIC - Art. 7º, I, "a"	IPCA+5,730%	R\$ 112.210.499,46	Até o dia 15/05/2045	D +14760	Longo Prazo	1	Risco Muito Baixo	1,11%	1,09%	3,86%	-10,25%	2,09%
TESOURO IPCA COM JUROS SEMESTRAIS (NTN-B 2040- CÓDIGO: 37517319)	-	TESOURO NACIONAL	Renda Fixa	Títulos Públicos de Emissão do Tesouro Nacional - SELIC - Art. 7º, I, "a"	IPCA+5,775%	R\$ 267.476.477,42	Até o dia 15/08/2040	D +14760	Longo Prazo	1	Risco Muito Baixo	1,24%	1,24%	4,30%	-3,25%	1,81%
SOMMA BRASIL FUNDO DE INVESTIMENTO EM AÇÕES	14.550.994/0001-24	SOMMA INVESTIMENTOS S/A	Renda Variável	Fundos de Investimento em Ações - Art. 8º, I, "a"	IBOVESPA	R\$ 32.543.811,43	Indeterminado	D +3	Curto Prazo	4	Risco Alto	5,79%	4,73%	20,06%	-9,85%	10,20%
BNB SOBRANO FUNDO DE INVESTIMENTO RENDA FIXA	30.568.193/0001-42	BANCO DO NORDESTE DO BRASIL S.A.	Renda Fixa	Fundos de Investimento - 100% Títulos Públicos SELIC - Art. 7º, I, "b"	CDI	R\$ 74.744.830,50	Indeterminado	D+0	Curto Prazo	1	Risco Muito Baixo	0,41%	0,09%	1,41%	9,77%	1,24%
SOMMA TORINO FI RENDA FIXA CRÉDITO PRIVADO	28.206.220/0001-95	SOMMA INVESTIMENTOS S/A	Renda Fixa	Fundos de Investimento em Renda Fixa - Crédito Privado - Art. 7º, V, "b"	CDI	R\$ 7.042.471,51	Indeterminado	D +1	Curto Prazo	2	Risco Baixo	0,61%	0,54%	2,10%	19,26%	1,60%
BB AÇÕES SELEÇÃO FATORIAL FUNDO DE INVESTIMENTO EM COTAS DE FUNDOS DE INVESTIMENTO	07.882.792/0001-14	BB DTVM (GRUPO BANCO DO BRASIL)	Renda Variável	Fundos de Investimento em Ações - Art. 8º, I, "a"	IBOVESPA	R\$ 81.569.316,26	Indeterminado	D+4	Curto Prazo	5	Risco Muito Alto	6,38%	4,95%	22,12%	124,83%	11,19%
SUL AMERICA SELECTION FIC FIA	34.525.068/0001-06	SULAMÉRICA INVESTIMENTOS GESTORA DE RECURSOS S.A.	Renda Variável	Fundos de Investimento em Ações - Art. 8º, I, "a"	IVBX-2	R\$ 12.363.067,50	Indeterminado	D +30	Curto Prazo	5	Risco Muito Alto	10,57%	8,05%	36,61%	-10,07%	17,78%
VINCI GAS DIVIDENDOS FUNDO DE INVESTIMENTO EM AÇÕES	07.488.106/0001-25	VINCI EQUITIES GESTORA DE RECURSOS LTDA (GRUPO VINCI PARTNERS)	Renda Variável	Fundos de Investimento em Ações - Art. 8º, I, "a"	IBOVESPA	R\$ 44.655.330,28	Indeterminado	D+3	Curto Prazo	5	Risco Muito Alto	4,72%	4,50%	16,35%	0,00%	8,69%
FUNDO DE INVESTIMENTO EM COTAS DE FUNDOS DE INVESTIMENTO EM AÇÕES CAIXA VALOR DIVIDENDOS RPPS	15.154.441/0001-15	VINCI EQUITIES GESTORA DE RECURSOS LTDA (GRUPO VINCI PARTNERS)	Renda Variável	Fundos de Investimento em Ações - Art. 8º, I, "a"	IDIV	R\$ 79.264.511,56	Indeterminado	D+3	Curto Prazo	4	Risco Alto	5,07%	4,33%	17,56%	-9,97%	9,07%
BB PREVIDENCIÁRIO RENDA FIXA IDKAZ TÍTULOS PÚBLICOS FUNDO DE INVESTIMENTO	13.322.205/0001-35	BB DTVM (GRUPO BANCO DO BRASIL)	Renda Fixa	Fundos de Investimento - 100% Títulos Públicos SELIC - Art. 7º, I, "b"	IDKA IPCA 2A	R\$ 18.995.414,33	Indeterminado	D+1	Curto Prazo	1	Risco Muito Baixo	0,79%	0,34%	2,72%	204,08%	2,13%
CAIXA BRASIL IDKA IPCA 2A TÍTULOS PÚBLICOS RENDA FIXA LONGO PRAZO	14.386.926/0001-71	CAIXA DTVM S/A	Renda Fixa	Fundos de Investimento - 100% Títulos Públicos SELIC - Art. 7º, I, "b"	IDKA IPCA 2A	R\$ 5.669.179,64	Indeterminado	D+0	Curto Prazo	3	Risco Médio	0,79%	0,64%	2,73%	117,91%	2,12%
XP INFLAÇÃO REFERENCIADO IPCA FUNDO DE INVESTIMENTO RENDA FIXA LONGO PRAZO	14.146.491/0001-98	XP VISTA ASSET MANAGEMENT LTDA	IPCA	Fundos de Investimento em Renda Fixa - Geral - Art. 7º, III, "a"	IPCA	R\$ 34.737.186,93	Indeterminado	D +5	Curto Prazo	4	Risco Alto	0,97%	0,91%	3,35%	15,61%	2,42%
XP DIVIDENDOS FUNDO DE INVESTIMENTO DE AÇÕES	16.575.255/0001-12	XP GESTÃO DE RECURSOS LTDA	Renda Variável	Fundos de Investimento em Ações - Art. 8º, I, "a"	Sem benchmark	R\$ 26.707.940,81	Indeterminado	D +4	Curto Prazo	4	Risco Alto	5,68%	5,29%	19,66%	52,54%	10,39%
TOTAL GERAL	07.740.668/0001-85	RECIPIEV	-	-	META	R\$ 3.072.998.890,10			Risco Ponderado da Carteira		1,81	1,84%	1,06%	6,38%	-49,40%	3,86%

EXPLICAÇÕES DOS DADOS ESTATÍSTICOS



* Base de dados: Quantum; Econômica; ANBIMA; CETIP; Fundos de Investimentos; Carteira RECIPEV;

** Período de análise: A partir de janeiro de 2011 até o mês deste relatório, ou consideramos para os cálculos o mês de início das atividades de captações dos ativos (Início do Fundo) quando posterior a janeiro de 2011. Não são consideradas as datas exatas em que a RECIPEV efetuou as aplicações ou resgates no ativo. Este fato, altera os cálculos, em particular, no mês do referido evento, para mais ou para menos em todos os indicadores desta planilha, porém, não de forma significativa;

*** Eventos diversos: Alguns dos indicadores apresentados podem não espelhar de forma adequada a análise do(s) ativo(s), tendo em vista diversas variáveis envolvidas, tais como: tempo de análise ou tempo de existência do ativo; tipo do ativo; objetivo do ativo entre outras variáveis;

***** O Ativo livre de risco considerado foi o CDI;

➤ **Benchmark:** Indicador de retorno do fundo;

➤ **Prazo de Duração do Fundo:** Prazo do fundo informado pelo Administrador ou Gestor e constante do credenciamento;

➤ **Prazo de Resgate:** Prazo que o fundo pago quando da solicitação do resgate ou de seu vencimento;

➤ **Liquidez:** Prazos de pagamento dos recursos criados pela Gerência de Investimentos, que compreende: a) Até 60 dias (Curto Prazo); b) Acima de 60 dias até 5 anos (Médio Prazo) e acima de 5 anos (Longo Prazo);

➤ **Volatilidade Atribuída ao Fundo pelo Administrador:** Indicador que varia de 1 a 5, com relação a Volatilidade do Fundo. Quem estabelece o indicador é o Administrador do Fundo. 1-Risco Muito Baixo; 2- Risco Baixo; 3-Risco Médio; 4- Risco Alto e 5-Risco Muito Alto;

➤ **Risco mensal em todo período:** Trata-se da volatilidade mensal do ativo. A volatilidade é calculada através do desvio padrão da série histórica dos retornos do ativo, tendo como base os períodos informados na observação (**);

➤ **Risco anual em todo período:** Trata-se da volatilidade anual do ativo. A volatilidade é calculada através do desvio padrão da série histórica dos retornos do ativo, tendo como base os períodos informados na observação (**), e trazidas para o período anual;

➤ **Retorno em relação ao Benchmark:** Trata-se do comparativo do retorno do ativo em todo o período avaliado em relação ao retorno esperado do ativo (Benchmark);

➤ **Índice Beta:** Indicador que mede a sensibilidade do ativo em relação a uma carteira, no caso faz considerado o benchmark de cada ativo. Ativos financeiros de Beta elevado são considerados mais agressivos, enquanto os de Beta mais baixa são mais conservadores;

➤ **Treck Error:** Trata-se do desvio padrão das diferenças entre os retornos do ativo e o retorno do benchmark do referido ativo. Portanto, quanto mais próxima de zero, melhor;

➤ **VAR (95%):** Valor esperado da perda máxima ou da pior perda em um horizonte de tempo em um intervalo de confiança;

2. RISCO DA CARTEIRA (CONCEITO DE VOLATILIDADE); VAR GERAL DA CARTEIRA; VOLATILIDADE DA CARTEIRA; PRAZOS DA CARTEIRA E RATINGS DE QUALIDADE DE GESTÃO

RISCO DA CARTEIRA COM BASE NA NOTA DO ADMINISTRADOR (CONCEITO DE VOLATILIDADE DA CARTEIRA)		VAR DA CARTEIRA	
DATA	RISCO	VAR HISTÓRICO (95%)	VAR 12 MESES (95%)
JANEIRO	1,92	3,91%	3,67%
FEVEREIRO	1,91	3,89%	3,18%
MARÇO	1,88	3,88%	3,40%
ABRIL	1,88	3,87%	3,45%
MAIO	1,77	3,87%	3,81%
JUNHO	1,81	3,88%	3,84%
JULHO	1,82	3,86%	3,78%
AGOSTO	1,81	3,86%	3,66%
SETEMBRO			
OUTUBRO			
NOVEMBRO			
DEZEMBRO			

VOLATILIDADE DA CARTEIRA			
CONCEITOS	TIPO VOLATILIDADE	VALOR	%
Até 1	Volatilidade Muito Baixa	R\$ 2.255.621.937,07	73,40%
Acima de 1 até 2	Volatilidade Baixa	R\$ 36.556.983,70	1,19%
Acima de 2 até 3	Volatilidade Média	R\$ 118.032.667,26	3,84%
Acima de 3 até 4	Volatilidade Alta	R\$ 444.392.059,38	14,46%
Acima de 4 até 5	Volatilidade Muito Alta	R\$ 218.395.442,89	7,11%
TOTAL		R\$ 3.072.998.890,10	100,00%

PRAZOS DA CARTEIRA		
TIPO	VALOR	%
CURTO PRAZO (Até 60 dias)	R\$ 801.905.535,57	26,10%
MÉDIO PRAZO (Até 5 anos)	R\$ 369.804.513,36	12,03%
LONGO PRAZO (+ de 5 anos)	R\$ 1.901.288.841,17	61,87%
TOTAL	R\$ 3.072.998.890,10	100,00%

RATINGS DOS GESTORES DE INVESTIMENTOS		
CONCEITOS		
TIPO	VALOR	%
Muito bom	R\$ 157.820.050,51	5,14%
Bom	R\$ 53.517.184,19	1,74%
Excelente	R\$ 569.664.504,78	18,54%
NTN-B 2045	R\$ 2.291.997.150,62	74,59%
TOTAL	R\$ 3.072.998.890,10	100,00%

3. FUNDOS E TÍTULOS MARCADOS PELA CURVA DE JUROS DA CARTEIRA DE INVESTIMENTOS DO FUNDO PREVIDENCIÁRIO RECIPEV























1- A partir de 01/01/2019, os títulos públicos do Tesouro Nacional em posse do Fundo Previdenciário RECIPEV: TESOUREO IPCA COM JUROS SEMESTRAIS COM VENCIMENTO EM 15/05/2045 (ANTIGA NTN-B 2045)-CÓDIGO: 10359219; TESOUREO IPCA COM JUROS SEMESTRAIS (ANTIGA NTN-B 2045)-CÓDIGO: 10359220; TESOUREO IPCA COM JUROS SEMESTRAIS (ANTIGA NTN-B 2045)-CÓDIGO: 6650570 e TESOUREO IPCA COM JUROS SEMESTRAIS (ANTIGA NTN-B 2045)-CÓDIGO: 6650571, passaram a ser marcados pela "CURVA DE JUROS", de aquisição dos títulos, respectivamente: IPCA+7.002299%;IPCA+7.002655%;IPCA+6.261127% e IPCA+6.269771%, conforme definido na Política de Investimentos de 2019 e em conformidade com as normas da Secretaria de Previdência (Portaria nº 577, de 27 de dezembro de 2017 e Portaria SPREV nº 4, de 05 de fevereiro de 2018). Como os títulos são de longo prazo e com expectativa de vida até o vencimento final, com a marcação pela curva de juros, evitaremos a volatilidade dos mesmos. O total dos referidos títulos em 31/12/2018, apresentavam "valor de mercado" já que eram "marcados à mercado", de R\$ 187.984.960,92. Com a mudança de metodologia, passando a ser usada marcação pela "curva de juros", o valor dos mesmos no dia 01/01/2019, passou a valer R\$ 150.374.784,14, correspondente ao valor de aquisição atualizados pelas taxas de compra de cada um. Deste modo, apesar da redução do Patrimônio Líquido da carteira, no valor equivalente a diferença do preço à mercado e na curva de juros, reduzimos a volatilidade da carteira e o valor real dos ativos até o seu vencimento, período em que os preços à mercado e pela curva de juros se encontram. A partir de setembro de 2021, iniciamos a compra de NTN-B 2040 e 2045, com todas marcadas pela curva de juros e também passamos em 2022, a adquirir Letras Financeira marcadas pela curva de juros.

2- O fundo BB PREVIDENCIÁRIO RENDA FIXA TÍTULOS PÚBLICOS IPCA III FUNDO DE INVESTIMENTO CNPJ: 19.303.795/0001-35, também, possui marcação pela curva de juros.

4. GRÁFICO DAS NTN-B 2045 (MARCAÇÃO PELA CURVA DE JUROS X MARCAÇÃO À MERCADO) DA CARTEIRA DE INVESTIMENTOS DO FUNDO PREVIDENCIÁRIO RECIPEV



5. RISCOS DE ADMINISTRADOR - GRUPO ECONÔMICO

ADMINISTRADORES DE RECURSOS	GRUPO ECONÔMICO DO ADMINISTRADOR DE RECURSOS	GESTORES DE RECURSOS		
		GESTOR	VALOR	% CARTEIRA
		BB DTVM (GRUPO BANCO DO BRASIL)	R\$ 144.377.441,21	4,70%
		RIO BRAVO INVESTIMENTOS LTDA	R\$ 1.567.833,75	0,05%
		TOTAL	R\$ 145.945.274,96	4,75%
		GESTOR	VALOR	% CARTEIRA
		CAIXA DTVM S/A	R\$ 127.320.280,74	4,14%
		VINCI EQUITIES GESTORA DE RECURSOS LTDA (GRUPO VINCI PARTNERS)	R\$ 79.264.511,56	2,58%
		TOTAL	R\$ 206.584.792,30	6,72%
		GESTOR	VALOR	% CARTEIRA
		TESOURO NACIONAL (CUSTÓDIA NO BANCO DO BRASIL)	Valor na Curva R\$ 1.864.911.464,95	60,69%
		TESOURO NACIONAL (CUSTÓDIA NO BANCO DO BRASIL)	Valor à Mercado R\$ 1.831.668.694,79	60,26%
		TOTAL	R\$ 3.696.580.159,74	120,95%
		GESTOR	VALOR	% CARTEIRA
		BRAM - DTVM (GRUPO BRADESCO)	R\$ 627.024,97	0,02%
		BANCO BRADESCO S.A. (GRUPO BRADESCO)	R\$ 295.791.998,68	9,63%
		TOTAL	R\$ 296.419.023,65	9,65%
		GESTOR	VALOR	% CARTEIRA
		BRAM - DTVM (GRUPO BRADESCO)	R\$ 45.717.940,60	1,49%
		CONSTÂNCIA INVESTIMENTOS LTDA	R\$ 78.523.361,07	2,56%
		SULAMÉRICA INVESTIMENTOS GESTORA DE RECURSOS S.A.	R\$ 12.363.067,50	0,40%
		VINCI EQUITIES GESTORA DE RECURSOS LTDA (GRUPO VINCI PARTNERS)	R\$ 44.655.330,28	1,45%
		MONGERAL AEGON INVESTIMENTOS LTDA	R\$ 13.557.201,08	0,44%
		AZ QUEST INVESTIMENTOS LTDA	R\$ 56.750.704,78	1,85%
		SOMMA INVESTIMENTOS S/A	R\$ 39.586.282,94	1,29%
		FINACAP INVESTIMENTOS LTDA	R\$ 23.549.267,23	0,77%
		OCCAM BRASIL GESTÃO DE RECURSOS LTDA	R\$ 34.347.188,41	1,12%
		TOTAL	R\$ 349.050.343,90	11,36%
				GESTOR
BANCO DO NORDESTE DO BRASIL S.A.	R\$ 74.744.830,50			2,43%
XP VISTA ASSET MANAGEMENT LTDA	R\$ 34.737.186,93			1,13%
XP GESTÃO DE RECURSOS LTDA	R\$ 26.707.940,81			0,87%
TOTAL	R\$ 151.155.671,46			4,92%
		GESTOR	VALOR	% CARTEIRA
		ITAU UNIBANCO ASSET MANAGEMENT LTDA	R\$ 14.875.202,46	0,48%
		TOTAL	R\$ 14.875.202,46	0,48%
		GESTOR	VALOR	% CARTEIRA
		QUELUZ GESTÃO DE RECURSOS FINANCEIROS LTDA	R\$ 6.170.952,93	0,20%
		TOTAL	R\$ 6.170.952,93	0,20%
		GESTOR	VALOR	% CARTEIRA
		BNP Paribas Asset Management Brasil (GRUPO BNP)	R\$ 36.214.083,69	1,18%
		TOTAL	R\$ 36.214.083,69	1,18%
		GESTOR	VALOR	% CARTEIRA
		SINGULARE CTVM S.A.	R\$ 1.672.079,80	0,05%
		TOTAL	R\$ 1.672.079,80	0,05%
		TOTAL GERAL DA CARTEIRA DE INVESTIMENTOS RECIPREV	Valor na Curva R\$ 3.072.998.890,10	100%
			Valor à Mercado R\$ 3.039.756.119,95	



6. RISCO DE MERCADO E DE CRÉDITO DOS FUNDOS DE DIREITOS CREDITÓRIOS (FIDC) E FUNDOS DE INVESTIMENTOS EM PARTICIPAÇÃO (FIP)

6.1 FUNDOS DE DIREITOS CREDITÓRIOS (FIDC)

FUNDO	GESTOR	ADMINISTRADOR
FUNDO DE INVESTIMENTO EM DIREITOS CREDITÓRIOS MULTISSETORIAL INVEST DUNAS LP (COTAS SÊNIORES)	SINGULARE CTVM	SINGULARE CTVM

MOVIMENTAÇÕES JUNTO AO FUNDO DE INVESTIMENTOS DUNAS				
DATA	TIPO	VALOR	APR	
09/11/2016	APLICAÇÃO	-R\$ 5.000.000,00	APR 144 2016	
17/01/2017	APLICAÇÃO	-R\$ 2.000.000,00	APR 006 2017	
10/11/2017	RESGATE	R\$ 2.700.000,00	APR 134 e 155 2017	
14/11/2017	SOLICITADO RESGATE TOTAL, PORÉM, HOUE A SUSPENSÃO DE PAGAMENTO PELO ADMINISTRADOR	TOTAL	APR 160 2017	
12/12/2017	OFÍCIO SOLICITANDO EXPLICAÇÕES DO NÃO PAGAMENTO DO RESGATE SOLICITADO EM 14/11/2017	TOTAL	OFÍCIO 27A	
12/12/2017	RESPOSTA DA SOCOFA INFORMANDO SOBRE A SUSPENSÃO DOS RESGATES	-	E-mail	
31/01/2018	AMORTIZAÇÃO/JUROS	R\$ 426.621,02	APR 028 2018	
28/02/2018	AMORTIZAÇÃO/JUROS	R\$ 284.414,01	APR 057 2018	
29/03/2018	AMORTIZAÇÃO/JUROS	R\$ 101.805,69	APR 077 2018	
30/04/2018	AMORTIZAÇÃO/JUROS	R\$ 18.349,96	APR 104 2018	
30/05/2018	AMORTIZAÇÃO/JUROS	R\$ 19.176,57	APR 127 2018	
03/07/2018	AMORTIZAÇÃO/JUROS	R\$ 38.679,03	APR 155 2018	
02/08/2018	AMORTIZAÇÃO/JUROS	R\$ 38.158,86	APR 178 2018	
04/09/2018	AMORTIZAÇÃO/JUROS	R\$ 20.085,66	APR 201 2018	
05/10/2018	AMORTIZAÇÃO/JUROS	R\$ 24.744,02	APR 226 2018	
08/11/2018	AMORTIZAÇÃO/JUROS	R\$ 29.283,72	APR 249 2018	
05/12/2018	AMORTIZAÇÃO/JUROS	R\$ 13.355,60	APR 279 2018	
09/01/2019	AMORTIZAÇÃO/JUROS	R\$ 17.072,58	APR 003 2019	
07/02/2019	AMORTIZAÇÃO/JUROS	R\$ 24.730,98	APR 025 2019	
11/03/2019	AMORTIZAÇÃO/JUROS	R\$ 21.719,14	APR 047 2019	
05/04/2019	AMORTIZAÇÃO/JUROS	R\$ 3.340,30	APR 090 2019	
08/05/2019	AMORTIZAÇÃO/JUROS	R\$ 20.163,03	APR 120 2019	
10/06/2019	AMORTIZAÇÃO/JUROS	R\$ 12.601,11	APR 146 2019	
05/07/2019	AMORTIZAÇÃO/JUROS	R\$ 4.124,52	APR 162 2019	
05/08/2019	AMORTIZAÇÃO/JUROS	R\$ 5.716,27	APR 182 2019	
06/09/2019	AMORTIZAÇÃO/JUROS	R\$ 6.138,95	APR 202 2019	
07/10/2019	AMORTIZAÇÃO/JUROS	R\$ 6.941,86	APR 228 2019	
08/11/2019	AMORTIZAÇÃO/JUROS	R\$ 5.681,57	APR 248 2019	
05/02/2021	AMORTIZAÇÃO/JUROS	R\$ 4.600,75	APR 248 2019	
07/03/2022	AMORTIZAÇÃO/JUROS	R\$ 11.092,15	APR 33 2022	
	Valor RECEBIDO	R\$ 3.858.597,35		
	Valor a RECEBER	-R\$ 3.141.402,65	0,10% do total da carteira na curva	0,10% do total da carteira à mercado

DATA RELATÓRIO	EMPRESA DE RATING	TIPO RATING	CONCEITO
17/06/2016	Austin Ratings	AA-	Qualidade de crédito muito alta
08/09/2016	Liberum Ratings	A	Qualidade de crédito alta
01/10/2016	Liberum Ratings	A	Qualidade de crédito alta
18/11/2016	Austin Ratings	AA-	Qualidade de crédito muito alta
17/02/2017	Austin Ratings	BBB	Qualidade de crédito boa
23/02/2017	Liberum Ratings	BBB-	Qualidade de crédito boa
23/05/2017	Liberum Ratings	BBB-	Qualidade de crédito boa
15/08/2017	Austin Ratings	BBB	Qualidade de crédito boa
16/08/2017	Liberum Ratings	BBB-	Qualidade de crédito boa
09/11/2017	Liberum Ratings	BB	Qualidade de crédito regular
27/11/2017	Austin Ratings	BB-	Qualidade de crédito regular
16/01/2018	Liberum Ratings	B	Baixa capacidade para honrar compromissos
06/02/2018	Austin Ratings	CCC	Elevado risco de não honrar compromissos
26/02/2018	Liberum Ratings	B	Capacidade de pagamento fraca
19/06/2018	Austin Ratings	C	Default iminente

Acima os ratings de Qualidade de Crédito realizado por 2 empresas de rating: Austin Ratings e Liberum Ratings em que todos os ratings eram considerados bons, iniciando o declínio do rating a partir de 09/11/2017, quando o fundo já havia suspenso os resgates.

O Fundo Previdenciário RECIPREV tem boa experiência de investimentos em Fundos de Direitos Creditórios (FIDC), tendo realizado investimentos em 10 FIDCs, correspondente a um total de R\$ 37.800.000,00. Todos foram liquidados sem problemas e com excelentes retornos, restando apenas o FIDC Dunas. Demonstra que o produto é bom. Inclusive, o próprio Dunas possuiu bom comportamento e existência superior a 5 anos. No entanto, a empresa contratada pelo Administrador SINGULARE CTVM que foi a Dunas, com base nos documentos demonstrados pelo Administrador do Fundo e nas ações ingressadas na Justiça Cível e Criminal, indicam que ocorreu fraude praticado pela Dunas. Os RPPS, inclusive a RECIPREV, através do advogado que representa os RPPS ingressou com processo administrativo junto a Comissão de Valores Mobiliários em 13/11/2020, protocolo. SCW104347805, Nº do Recebimento 8141180. Também ingressou com ação junto ao TRIBUNAL DE JUSTIÇA DO ESTADO DE SÃO PAULO PODER JUDICIÁRIO em 19/11/2020. Processo: 10109424620208260011, em julho de 2022, houve o protesto das instituições gestora, administradora etc.

6.2 FUNDOS DE INVESTIMENTOS EM PARTICIPAÇÃO (FIP)

A seguir o Fundo de Investimento em Participação (FIP). Trata-se de um segmento de investimento muito utilizado nas economias do mundo que apresentam juros baixo e mercado secundário muito efetivo. Trata-se de investimento em empresas de forma geral. Possuem volatilidades decorrentes da liquidez e de mercado, entre outros, e em especial do crescimento econômico do País, que podem indicar ou não o crescimento dos negócios e consequentemente das empresas. O FIP Brasil Florestal está em processo de liquidação, sendo já vendido, e as parcelas de recebimentos irão ocorrer no período de até 10 anos.

NOME DO FUNDO	CNPJ	GESTOR	ADMINISTRADOR	SALDO
BRASIL FLORESTAL - FUNDO DE INVESTIMENTO EM PARTICIPAÇÕES MULTIESTRATÉGIA	12.312.767/0001-35	QUELUZ GESTÃO DE RECURSOS FINANCEIROS LTDA	BNY MELLON SERVIÇOS FINANCEIROS DTVM S.A.	R\$ 6.170.952,93
TOTAL				R\$ 6.170.952,93



Documento Assinado Digitalmente por MARCONI MUZZIO PIREZ DE PAIVA FILHO
Acesse em: <https://etce.tce.pe.gov.br/epp/validaDoc.ssam> Código do documento: 3f107924-f94f-4799-b30c-ba0101454d43



% CARTEIRA	% Total Carteira pela curva de juros	0,20%
7. PROVISÕES PARA PERDAS FUTURAS		

Para dar o maior conforto financeiro e atuarial para a carteira de investimentos do Fundo Previdenciário RECIPEV, implantou-se a provisão para perdas futuras de investimentos, em razão da redução dos juros, e a necessidade de maior risco na carteira com vistas ao atingimento da meta de rendimentos. Estando, inclusive, previsto no **Manual de Contabilidade Aplicada às Regimes Próprios de Previdência Social do Ministério da Previdência Social – Secretaria de Políticas de Previdência Social – Departamento dos Regimes de Previdência no Serviço Público – 1ª edição, 2009, Pág. 117 a seguir transcrito: " 5.6.3 Provisões para Perdas em Investimentos - Os investimentos podem estar sujeitos a perdas, totais ou parciais, decorrentes de eventos como: falência ou concordata de uma empresa investida; desvalorização permanente de quotas ou ações; abandono de projetos de investimentos já concretizados, entre outros. Com o objetivo de suportar eventuais aplicações ou investimentos malsucedidos, poderá ser constituída pela unidade gestora do RPPS uma provisão para perdas de investimentos. A constituição dessa provisão para perdas em investimentos encontra-se respaldada no Princípio Contábil da Prudência, segundo o qual se devem manter os menores valores para o mundo exterior, que trazem em si o risco de eventual não-recebimento. Na administração pública, a provisão para perdas em investimentos é uma variação passiva, de natureza devedora, afetando, portanto, negativamente o resultado do exercício, no momento de sua constituição. Se a perda prevista for consumada, a provisão será utilizada. Caso contrário, no encerramento do exercício, efetuar-se-á a reversão dos valores não utilizados como variação ativa, o que afetará o resultado positivamente. A recomendação é que a provisão para perdas em investimentos seja constituída uma vez por ano, no mês de encerramento do exercício, e que seja ajustada anualmente, de acordo com a nova necessidade de provisão, complementando-se ou revertendo-se seus valores. O cálculo do montante da provisão para perdas que será constituída deverá considerar o risco envolvido na carteira de investimentos da unidade gestora do RPPS. Segundo a NBC T 4 – Da Avaliação Patrimonial, do Conselho Federal de Contabilidade, as provisões para perdas no valor de investimentos são constituídas com base em perdas potenciais. Quando efetivada a perda, naqueles casos em que o investimento for considerado irrecuperável, o ordenador de despesa deverá autorizar a baixa da provisão, apresentando os esclarecimentos necessários, em notas explicativas, às demonstrações contábeis dos RPPS."**

Ante o exposto, com base nos cálculos de riscos mensais do Relatório de Riscos definiu-se o percentual de 0,17% sobre o saldo da carteira à mercado à mercado do último dia do ano

Valor da provisão para perdas futuras de investimento	R\$	5.167.585,40
---	-----	--------------

8. RISCO DE CRÉDITO

Para mensuração e controle do risco de crédito nos utilizamos dos Ratings de Qualidade de Gestão atribuído ao Gestor, bem como do rating de crédito do fundo de investimentos. O gestor deve possuir rating no mínimo B+ e os papéis do fundo rating bom, com acompanhamento trimestral dos relatórios de rating do fundo. Além das medidas citadas, também é feita análise da carteira do fundo.

Adotamos os limites e condições estabelecidos na Resolução CMN Nº 4.963/2021, quanto aos fundos de investimentos e as instituições, com vistas a se evitar risco de crédito.

9. RISCO DE CONTRAPARTE; RISCO OPERACIONAL E LEGAL

- Adotamos critério rigoroso, definidos no site da RECIPEV:
- a) Quanto ao credenciamento de Instituições Gestoras, Administradores, Distribuidores e Corretoras;
 - b) Processo de custodiantes;
 - c) Processo de Corretoras para compra e venda de títulos públicos;
 - d) Utilização de rating de qualidade de gestão dos gestores de investimentos;
 - e) Processo de atualização anual de credenciamento das instituições;
 - f) Limites de investimentos por Gestor, Administrador e fundos de investimentos.

- a) Quanto ao credenciamento de Instituições Gestoras, Administradores, Distribuidores e Corretoras;
- b) Processo de custodiantes;
- c) Processo de Corretoras para compra e venda de títulos públicos;
- d) Utilização de rating de qualidade de gestão dos gestores de investimentos;
- e) Processo de atualização anual de credenciamento das instituições;
- f) Limites de investimentos por Gestor, Administrador e fundos de investimentos.

10. FUNDOS DESENGUADRADOS DA CARTEIRA DE INVESTIMENTOS DO FUNDO PREVIDENCIÁRIO RECIPEV - RESOLUÇÃO CMN 4.604/2017 (RISCO LEGAL)

Somos notificados de forma automática através de email mensal e no DAIR após a transmissão do mesmo. Respondemos, mensalmente, NO DAIR sendo devidamente acatado pela Secretaria de Previdência, tendo em vista que quando da realização dos referidos investimentos, há época da RESOLUÇÃO CMN 3.922/2010, foram todos realizados em conformidade com a referida resolução.

FUNDO	MOTIVO DO DESENGUADRAMENTO	% Participação
FUNDO DE INVESTIMENTO EM DIREITOS CREDITÓRIOS MULTISSETORIAL INVEST DUNAS LP (COTAS SÊNIORES)	Participação % no PL do fundo superior a 5%	14,22%
SINGULARE FUNDO DE INVESTIMENTO IMOBILIÁRIO	Participação % no PL do fundo superior a 5%	21,88%

11. FUNDOS DESENGUADRADOS DA CARTEIRA DE INVESTIMENTOS DO FUNDO PREVIDENCIÁRIO RECIPEV - RESOLUÇÃO CMN 4.695/2018 (RISCO LEGAL)

FUNDO	GESTOR	ADMINISTRADOR	VALOR	MOTIVO
BRASIL FLORESTAL - FUNDO DE INVESTIMENTO EM PARTICIPAÇÕES MULTIESTRATÉGIA	QUELUZ GESTÃO DE RECURSOS FINANCEIROS LTDA	BNY MELLON SERVIÇOS FINANCEIROS DTVM S.A.	R\$ 6.170.952,93	Gestor e Administrador sem Comitê de Auditoria e Comitê de Riscos, obrigados, pelo BACEN
SINGULARE FUNDO DE INVESTIMENTO IMOBILIÁRIO	SINGULARE CTVM	SINGULARE CTVM	R\$ 1.659.960,14	Gestor e Administrador sem Comitê de Auditoria e Comitê de Riscos, obrigados, pelo BACEN
FUNDO DE INVESTIMENTO EM DIREITOS CREDITÓRIOS MULTISSETORIAL INVEST DUNAS LP (COTAS SÊNIORES)	SINGULARE CTVM	SINGULARE CTVM	R\$ 12.119,65	Gestor e Administrador sem Comitê de Auditoria e Comitê de Riscos, obrigados, pelo BACEN
TOTAL			R\$ 7.843.032,73	

O Ofício Circular Conjunto nº 3/2019/CVM/SIN/SPREV, de 8 de fevereiro de 2019, constante do site: http://sa.previdencia.gov.br/site/2019/02/Oficio-Circular-CVM-SIN-SPREV-03_2019.pdf, explica que apesar dos desengagements, não há a necessidade de se fazer resgates dos fundos. Exceto, se de interesse do RPPS. De outra, também, não podemos efetuar nenhuma aplicação nos mesmos até enquanto perdurar a ocorrência. Caso ocorra alteração do gestor ou administrador dos referidos fundos para novos gestores ou administradores com Comitê de Auditoria e Riscos, obrigatórios pelo BACEN, ai sim, podemos efetuar novas aplicações.

Documento Assinado Digitalmente por: MARCONI MUZZIO PIRESE DE PAIVA FILHO
<https://etec.tce-pe.gov.br/ppp/validaDoc.ssam> Código do documento: 3f107924-f94f-4799-b30c-ba019ac45d43

12. IMPACTOS DE LIMITES DO ADMINISTRADOR E GESTOR DE INVESTIMENTOS

Administrador	Máximo que o RPPS pode possuir por administrador ou grupo econômico de administradores é 5% sob o volume de Administração ANBIMA e o administrador ou grupo econômico do Administrador não pode possuir superior a 50% sob o volume de administração ANBIMA somente com RPPS.
Getstor	Máximo que o RPPS pode possuir por gestor ou grupo econômico de gestores é 5% sob o volume de Gestão ANBIMA.
Fundos; Máximo por fundo: 20% do PL da Carteira.	Não temos nenhum fundo na carteira de investimentos RECIPIEV com 20% do PL da carteira

VOLUME DE APLICAÇÕES POR GESTOR

GESTOR	VALOR APLICADO	% CARTEIRA	% Máximo Permitido	Percentual do Volume de Recursos Reciprev em relação ao Volume ANBIMA de Gestão
AZ QUEST INVESTIMENTOS LTDA	R\$ 56.750.704,78	1,85%	Máximo permitido 5,00% do volume de gestão ANBIMA	0,28%
BB DTVM (GRUPO BANCO DO BRASIL)	R\$ 144.377.441,21	4,70%		0,01%
BANCO DO NORDESTE DO BRASIL S.A.	R\$ 74.744.830,50	2,43%		0,65%
BNP Paribas Asset Management Brasil (GRUPO BNP)	R\$ 36.214.083,69	1,18%		0,06%
BRAM - DTVM (GRUPO BRADESCO)	R\$ 46.344.965,58	1,51%		0,01%
BANCO BRADESCO S.A. (GRUPO BRADESCO)	R\$ 295.791.998,68	9,63%		0,05%
CAIXA DTVM S/A	R\$ 127.320.280,74	4,14%		0,03%
CONSTÂNCIA INVESTIMENTOS LTDA	R\$ 78.523.361,07	2,56%		4,36%
FINACAP INVESTIMENTOS LTDA	R\$ 23.549.267,23	0,77%		2,45%
ITAU UNIBANCO ASSET MANAGEMENT LTDA	R\$ 14.875.202,46	0,48%		0,13%
MONGERAL AEGON INVESTIMENTOS LTDA	R\$ 13.557.201,08	0,44%		0,51%
OCCAM BRASIL GESTÃO DE RECURSOS LTDA	R\$ 34.347.188,41	1,12%		9,08%
QUELUZ GESTÃO DE RECURSOS FINANCEIROS LTDA	R\$ 6.170.952,93	0,20%		0,01%
RIO BRAVO INVESTIMENTOS LTDA	R\$ 928.354,91	0,03%		0,04%
SANTANDER BRASIL ASSET MANAGEMENT	R\$ 14.965.713,21	0,49%		0,37%
SINGULARE CTVM S.A.	R\$ 1.672.079,80	0,05%		0,03%
SOMMA INVESTIMENTOS S/A	R\$ 39.586.282,94	1,29%		0,25%
SULAMÉRICA INVESTIMENTOS GESTORA DE RECURSOS S.A.	R\$ 12.363.067,50	0,40%		0,02%
VINCI EQUITIES GESTORA DE RECURSOS LTDA (GRUPO VINCI PARTNER)	R\$ 123.919.841,84	4,03%		0,02%
XP VISTA ASSET MANAGEMENT LTDA	R\$ 34.737.186,93	1,13%		0,87%
XP GESTÃO DE RECURSOS LTDA	R\$ 26.707.940,81	0,87%	60,70%	
TESOURO NACIONAL	R\$ 1.864.911.464,95	60,70%		
TOTAL	R\$ 3.072.359.411,26	100,00%		

VOLUME DE APLICAÇÕES POR ADMINISTRADOR

ADMINISTRADOR	VALOR APLICADO	% CARTEIRA	% Máximo Permitido	% Máximo Permitido	Percentual do Volume de Recursos Reciprev em relação ao Volume ANBIMA de ADMINISTRAÇÃO	Percentual do Volume de Recursos Reciprev em relação ao Volume ANBIMA de ADMINISTRAÇÃO
BANCO BNP PARIBAS BRASIL S.A. (GRUPO BNP)	R\$ 36.214.083,69	1,18%	Máximo permitido de todos os RPPS 50,00% do volume de Administração ANBIMA	Máximo permitido de todos os RPPS 50,00% do volume de Administração ANBIMA	0,04%	1,58%
BANCO BRADESCO S.A. (GRUPO BRADESCO)	R\$ 645.469.367,55	21,00%			0,12%	1,96%
BB DTVM (GRUPO BANCO DO BRASIL)	R\$ 145.945.274,96	4,75%			0,01%	5,51%
BNY MELLON SERVIÇOS FINANCEIROS DTVM S.A.	R\$ 6.170.952,93	0,20%			0,00%	0,05%
CAIXA ECONOMICA FEDERAL	R\$ 206.584.792,30	6,72%			0,03%	12,04%
BANCO SANTANDER (BRASIL) S.A.	R\$ 14.965.713,21	0,49%			0,00%	1,69%
SANTANDER CACEIS BRASIL DTVM	R\$ 136.189.958,24	4,43%			0,00%	0,00%
ITAU UNIBANCO S.A.	R\$ 14.875.202,46	0,48%				
SINGULARE CTVM S.A.	R\$ 1.672.079,80	0,05%				
TESOURO NACIONAL	R\$ 1.864.911.464,95	60,69%				
TOTAL	R\$ 3.072.998.890,10	100,00%				



14. DADOS RELATIVOS AO CREDENCIAMENTO DAS INSTITUIÇÕES

CONTROLE DE CREDENCIAMENTOS

GESTOR DE INVESTIMENTOS	CNPJ	DATA CREDENCIAMENTO	DATA RENOVAÇÃO	OBSERVAÇÃO	AÇÃO
AZ QUEST INVESTIMENTOS LTDA	04.506.394/0001-05	25/07/2023	24/07/2025		0
BB DTVM (GRUPO BANCO DO BRASIL)	30.822.936/0001-69	25/07/2023	24/07/2025		0
BANCO DO NORDESTE DO BRASIL S.A.	07.237.373/0001-20	14/04/2022	13/04/2024		0
BNP PARIBAS ASSET MANAGEMENT BRASIL (GRUPO BNP)	02.562.663/0001-25	04/08/2023	03/08/2025		0
BRAM - DTVM (GRUPO BRADESCO)	62.375.134/0001-44	10/08/2023	09/08/2025		0
BANCO BRADESCO S.A. (GRUPO BRADESCO)	60.746.948/0001-12	10/08/2023	09/08/2025		0
CAIXA DTVM S/A	42.040.639/0001-40	24/07/2023	23/07/2025		0
CONSTÂNCIA INVESTIMENTOS LTDA	10.626.543/0001-72	24/07/2023	23/07/2025		0
FINACAP INVESTIMENTOS LTDA	01.294.929/0001-33	11/11/2021	11/11/2023		0
ICATU VANGUARDA GESTÃO DE RECURSOS LTDA	68.622.174/0001-20	01/09/2022	31/08/2024		0
MONGERAL AEGON INVESTIMENTOS LTDA	16.500.294/0001-50	31/07/2023	30/07/2025		0
OCCAM BRASIL GESTÃO DE RECURSOS LTDA	11.628.883/0001.03	11/04/2022	10/04/2024		0
QUELUZ GESTÃO DE RECURSOS FINANCEIROS LTDA	07.250.864/0001-00	24/07/2023	23/07/2025		0
RIO BRAVO INVESTIMENTOS LTDA	03.864.607/0001-08	31/07/2023	30/07/2025		0
SINGULARE CTVM S.A.	62.285.390/0001-40	27/07/2023	26/07/2025		0
SULAMÉRICA INVESTIMENTOS GESTORA DE RECURSOS S.A.	21.813.291/0001-07	25/07/2023	24/07/2025		0
VINCI EQUITIES GESTORA DE RECURSOS LTDA (GRUPO VINCI PARTNERS)	10.917.835/0001-64	24/07/2023	23/07/2025		0
XP VISTA ASSET MANAGEMENT LTDA	16.789.525/0001-98	07/07/2022	06/07/2024		0
XP GESTÃO DE RECURSOS LTDA (GRUPO XP)	07.625.200/0001-89	27/07/2023	26/07/2025		0
ADMINISTRADOR DE INVESTIMENTOS	CNPJ	DATA CREDENCIAMENTO	DATA RENOVAÇÃO	OBSERVAÇÃO	AÇÃO
BANCO BNP PARIBAS BRASIL S.A. (GRUPO BNP)	01.522.368/0001-82	04/08/2023	03/08/2025		0
BANCO BRADESCO S.A. (GRUPO BRADESCO)	60.746.948/0001-12	10/08/2023	09/08/2025		0
BB DTVM (GRUPO BANCO DO BRASIL)	30.822.936/0001-69	25/07/2023	24/07/2025		0
BEM - DTVM LTDA (GRUPO BRADESCO)	00.066.670/0001-00	10/08/2023	09/08/2025		0
BNY MELLON SERVIÇOS FINANCEIROS DTVM S.A.	02.201.501/0001-61	17/08/2023	16/08/2025		0
CAIXA ECONOMICA FEDERAL	00.360.305/0001-04	24/07/2023	23/07/2025		0
ITALU UNIBANCO S.A.	60.701.190/0001-04	24/07/2023	23/07/2025		0
SINGULARE CTVM S.A.	62.285.390/0001-40	27/07/2023	26/07/2025		0
DISTRIBUIDOR	CNPJ	DATA CREDENCIAMENTO	DATA RENOVAÇÃO	OBSERVAÇÃO	AÇÃO
BANCO DO BRASIL S.A. (GRUPO BANCO DO BRASIL)	00.000.000/0001-91	25/07/2023	24/07/2025		0
GRID AGENTE AUTONOMO DE INVESTIMENTO LTDA	17.203.539/0001-40	25/03/2022	24/03/2024		0
MAGNA - AGENTE AUTÔNOMO DE INVESTIMENTOS S/S LTDA	13.426.885/0001-37	27/07/2023	26/07/2025		0
PERFORME AGENTE AUTÔNOMO DE INVESTIMENTOS EIRELI	10.819.611/0001-10	25/07/2023	24/07/2025		0
PRIVATIZA AGENTES AUTÔNOMOS DE INVESTIMENTOS LTDA	00.840.515/0001-08	25/07/2023	24/07/2025		0
SINGULARE CTVM S.A.	62.285.390/0001-40	27/07/2023	26/07/2025		0



Documento Assinado Digitalmente por: MARCONI MUZZIO PIRE'S DE PAIVA FILHO
 Acesse em: <https://etcc.ice.pe.gov.br/epp/validarDoc.seam> Código do documento: 3f107924-f9df-4799-b30c-ba019ac45d43



Documento assinado digitalmente por MARCONI MUZZIO PIRES DE PAIVA FILHO em 11/09/2023 às 10:05:55 AM. Código de validade: 3f107924-f9df-4799-b30c-ba019ac45da3

RATINGS

GESTOR DE INVESTIMENTOS	AGÊNCIA DE RATING	NOTA	DATA	VENCIMENTO DO RATING	TIPO DO RATING	AÇÃO	TOTAL
AZ QUEST INVESTIMENTOS LTDA	Moody's	MQI	30/06/2023	29/06/2024	Excelente		RS
BB DTVM (GRUPO BANCO DO BRASIL)	Fitch Ratings	Excelente	13/09/2023	12/09/2024	Excelente		RS
BANCO DO NORDESTE DO BRASIL S.A.	Fitch Ratings	AA.br	07/06/2023	06/06/2024	Alta Qualidade		RS
BNP PARIBAS ASSET MANAGEMENT BRASIL (GRUPO BNP)	Fitch Ratings	Excelente	13/01/2023	13/01/2024	Excelente		RS
BRAM - DTVM (GRUPO BRADESCO)	Standard&Poor's	AMP-1	30/11/2022	30/11/2023	Excelente		RS
BANCO BRADESCO S.A. (GRUPO BRADESCO)	Standard&Poor's	AAAA	12/11/2022	12/11/2023	Capacidade extremamente forte para cumprir os compromissos financeiros		RS
BRPP GESTÃO DE P. EST. LTDA (GRUPO BRASÁ PLURAL)	Austing Rating	QG 2	11/07/2022	31/01/2023	Muito bom	COBBAR NOVO RATING	RS
CAIXA DTVM S/A	Fitch Ratings	Excelente	08/12/2022	09/12/2023	Excelente		RS
CONSTÂNCIA INVESTIMENTOS LTDA	Austing Rating	QG 2-	13/09/2022	30/10/2023	Muito bom		RS
FINACAP INVESTIMENTOS LTDA	SR Ratings	G2-Sr	12/12/2022	12/11/2023	Muito bom		RS
GATU VANGUARDA GESTÃO DE RECURSOS LTDA	Moody's	MQI	20/12/2022	20/12/2023	Excelente		RS
MONGERAL AEGON INVESTIMENTOS LTDA	SR Ratings	G2-Sr	12/12/2022	12/11/2023	Muito bom		RS
OCCAM BRASIL GESTÃO DE RECURSOS LTDA	Moody's	MQ2	09/09/2023	08/09/2024	Muito bom		RS
QUELZU GESTÃO DE RECURSOS FINANCEIROS LTDA	Fitch Ratings	Forte	15/06/2023	14/06/2024	Muito bom		RS
RIO BRAVO INVESTIMENTOS LTDA	Austing Rating	QG 3+	03/03/2022	31/01/2023	Bom	COBBAR NOVO RATING	RS
SINGULARE DTVM S.A.	Standard&Poor's	AMP-2	12/12/2022	12/12/2023	Muito bom		RS
SOMMA INVESTIMENTOS S/A	Austing Rating	QG 3	20/10/2020	31/10/2021	Bom	COBBAR NOVO RATING	RS
SULAMÉRICA INVESTIMENTOS GESTORA DE RECURSOS S.A.	Austing Rating	QG 3+	30/05/2023	30/05/2024	Bom		RS
VINCI EQUITIES GESTORA DE RECURSOS LTDA (GRUPO VINCI PARTNERS)	Standard&Poor's	AMP-1	17/08/2023	16/08/2024	Excelente		RS
XP VISTA ASSET MANAGEMENT LTDA	Moody's	MQI	04/12/2022	25/11/2024	Excelente		RS
XP GESTÃO DE RECURSOS LTDA (GRUPO XP)	Moody's	MQI	28/11/2022	28/11/2023	Excelente	0	RS

16. RISCO DE IMAGEM

Através da gestão dos diversos riscos já mencionados, utilizamos o site da RECIPEV para disponibilização do máximo de informações dos investimentos. Buscamos, o máximo de transparência dos dados, com vistas a melhor compreensão da sociedade das ações e procedimentos que estão sendo tomados pela Autarquia Municipal de Previdência e Assistência à Saúde dos Servidores – RECIPEV

PARECER GERÊNCIA DE INVESTIMENTOS

Este é o relatório mensal de Riscos Mensais da Carteira de Investimentos do Fundo Previdência Reciprev em conformidade com a Portaria RECIPEV N. 203 de 13/02/2019 e Política de Riscos. A carteira de Investimentos do Fundo Previdenciário RECIPEV não possui nenhum desequilíbrio quanto:

- a) ao percentual máximo que devemos ter em cada fundo de investimentos, exceto os 3 casos apontados neste relatório, mas que foram realizados em conformidade com a legislação da época;
- b) ao percentual máximo de cada fundo em relação ao total de investimentos da carteira, que não possuímos nenhum fundo nesta condição;
- c) totalmente atendimento da Política de Investimentos;
- d) totalmente atendimento dos percentuais de Gestores e Administradores;
- e) totalmente atendimento de Gestores e Administradores com relação a Resolução 4.695/2018, exceto os 4 casos apontados neste relatório, mas que foram realizados em conformidade com a legislação da época;

Adotamos os limites e condições estabelecidas na Resolução CMN Nº 4.963/2021, quanto aos fundos de investimentos e as instituições, com vistas a se evitar risco de imagem. Submetemos o relatório ao Comitê de Riscos de Investimentos da Autarquia Municipal de Previdência e Assistência à Saúde

José Marcos Alves de Barros
Gerente de Investimentos

Marco Aurélio Correia Pinheiro
Chefe de Divisão de Investimentos

Gustavo Lins Dourado
Equipe Investimentos

PARECER DO COMITÊ DE RISCOS DA AUTARQUIA MUNICIPAL DE PREVIDÊNCIA E ASSISTÊNCIA À SAÚDE DOS SERVIDORES (RECIPEV)

Concordamos com as informações do presente relatório.

Marconi Muzzio Pires de Paiva Filho
Diretor Presidente

Francisco Canindé Antunes Furtado Junior
Diretor Vice-Presidente

Anderson Carlos Gomes de Oliveira
Gerente Geral de Investimentos

Marco Aurélio Correia Pinheiro
Chefe de Divisão de Investimentos

Gustavo Lins Dourado
Equipe Investimentos

Rebeca de Souza Alves
Chefe da Área de Controles Internos

Originals assinados e arquivados na Reciprev Recife (PE), 20 de setembro de 2023

ASSINATURAS



RELATÓRIO DE RISCOS MENSAL E ACUMULADO ANUAL DOS INVESTIMENTOS DA CARTEIRA DE INVESTIMENTOS DO FUNDO PREVIDENCIÁRIO RECEPREV (CONTEMPLA OS RELATÓRIOS TRIMESTRAIS)



DATA 29/09/2023

1. RISCOS DE MERCADO

FUNDO	CNPJ	Gestor	Tipo	Enquadramento Resl. 4.963/21	Benchmark	Saldo	Prazo de Duração do Fundo	Prazo de Resgate	Liquidez	Volatilidade Atribuída ao Fundo pelo Administrador	Conceito da Volatilidade representada	Risco Mensal Período	Risco Mensal 12 MESES	Risco Anual do Período	Retorno Relativo ao Benchmark	VAR HISTÓRICO (95%)	VAR MENSAL (95%)
AZ QUEST SMALL MID CAPS FUNDO DE INVESTIMENTO EM COTAS DE FUNDOS DE INVESTIMENTO DE AÇÕES	11.392.165/0001-72	AZ QUEST INVESTIMENTOS LTDA	Renda Variável	Fundos de Investimento em Ações - Art. 8º, I, "a"	Índice Small Cap	R\$ 56.151.664,42	Indeterminado	D +29	Curto Prazo	5	Risco Muito Alto	5,86%	5,89%	20,29%	-4,39%	10,84%	
BB PREVIDENCIÁRIO RENDA FIXA FLUXO FUNDO DE INVESTIMENTO EM COTAS DE FUNDOS DE INVESTIMENTO	13.077.415/0001-05	BB DTVM (GRUPO BANCO DO BRASIL)	Renda Fixa	Fundos de Investimento em Renda Fixa - Geral - Art. 7º, III, "a"	CDI	R\$ 7.727.694,54	Indeterminado	D+0	Curto Prazo	2	Risco Baixo	0,33%	0,08%	1,15%	-11,20%	1,20%	
BB PREVIDENCIÁRIO RENDA FIXA TÍTULOS PÚBLICOS IPCA III FUNDO DE INVESTIMENTO	19.303.795/0001-35	BB DTVM (GRUPO BANCO DO BRASIL)	Renda Fixa	Fundos de Investimento - 100% Títulos Públicos SELIC - Art. 7º, I, "b"	IPCA + 6,00%	R\$ 17.058.663,36	Indeterminado	D+295	Longo Prazo	5	Risco Muito Alto	0,81%	0,65%	2,81%	-11,83%	2,23%	
BB PREVIDENCIÁRIO RENDA FIXA TÍTULOS PÚBLICOS IPCA VI FUNDO DE INVESTIMENTO	19.523.306/0001-50	BB DTVM (GRUPO BANCO DO BRASIL)	Renda Fixa	Fundos de Investimento - 100% Títulos Públicos SELIC - Art. 7º, I, "b"	IMA-B	R\$ 11.101.487,29	Indeterminado	D+295	Médio Prazo	4	Risco Alto	1,28%	0,66%	4,42%	68,42%	3,01%	
BNP PARIBAS ACTION FIC FI AÇÕES	12.239.939/0001-92	BNP Paribas Asset Management Brasil (GRUPO BNP)	Renda Variável	Fundos de Investimento em Ações - Art. 8º, I, "a"	IBOVESPA	R\$ 14.030.168,28	Indeterminado	D+29	Curto Prazo	4	Risco Alto	4,93%	5,12%	17,08%	309,65%	9,23%	
BNP PARIBAS SMALL CAPS FUNDO DE INVESTIMENTO EM AÇÕES	11.108.013/0001-03	BNP Paribas Asset Management Brasil (GRUPO BNP)	Renda Variável	Fundos de Investimento em Ações - Art. 8º, I, "a"	SMLL	R\$ 21.396.885,39	Indeterminado	D+7	Curto Prazo	4	Risco Alto	6,48%	6,47%	22,46%	258,21%	11,56%	
FUNDO DE INVESTIMENTO EM COTAS DE FUNDOS DE INVESTIMENTO RENDA FIXA CURTO PRAZO PODER PÚBLICO	13.397.466/0001-14	BRAM - DTVM (GRUPO BRADESCO)	Renda Fixa	Fundos de Investimento em Renda Fixa - Geral - Art. 7º, III, "a"	CDI	R\$ 768.474,12	Indeterminado	D +0	Curto Prazo	1	Risco Muito Baixo	1,11%	0,07%	3,85%	-37,69%	2,21%	
BRADESCO FUNDO DE INVESTIMENTO EM AÇÕES MID SMALL CAPS	06.988.623/0001-09	BRAM - DTVM (GRUPO BRADESCO)	Renda Variável	Fundos de Investimento em Ações - Art. 8º, I, "a"	IBRX	R\$ 44.587.461,54	Indeterminado	D+3	Curto Prazo	4	Risco Alto	5,75%	7,06%	19,91%	134,80%	10,26%	
LETRA FINANCEIRA DO BRADESCO LF00220095R (1288237000000002688)	00.066.670/0001-00	BANCO BRADESCO S.A. (GRUPO BRADESCO)	Renda Fixa	Ativos de Renda Fixa Emitidos por Instituições Financeiras - Art. 7º, IV	IPCA+6,71%	R\$ 208.340.704,12	5 anos (1.826 dias). Vence 23/03/2027	23/03/2027	Médio Prazo	1	Risco Muito Baixo	0,45%	0,32%	1,56%	0,00%	1,55%	
LETRA FINANCEIRA DO BRADESCO LF002200LEI (1288237000000003145)	00.066.670/0001-00	BANCO BRADESCO S.A. (GRUPO BRADESCO)	Renda Fixa	Ativos de Renda Fixa Emitidos por Instituições Financeiras - Art. 7º, IV	IPCA+6,60%	R\$ 89.659.456,32	5 anos (1.826 dias). Vence 17/08/2027	23/03/2027	Médio Prazo	1	Risco Muito Baixo	0,40%	0,46%	1,38%	0,00%	1,47%	
FUNDO DE INVESTIMENTO CAIXA BRASIL 2024 I TÍTULOS PÚBLICOS RENDA FIXA	18.598.288/0001-03	CAIXA DTVM S/A	Renda Fixa	Fundos de Investimento - 100% Títulos Públicos SELIC - Art. 7º, I, "b"	IMA-B	R\$ 27.423.872,85	Indeterminado	D+296	Médio Prazo	3	Risco Médio	1,61%	0,66%	5,57%	-58,75%	3,54%	
FUNDO DE INVESTIMENTO CAIXA BRASIL 2024 IV TÍTULOS PÚBLICOS RENDA FIXA	20.139.595/0001-78	CAIXA DTVM S/A	Renda Fixa	Fundos de Investimento - 100% Títulos Públicos SELIC - Art. 7º, I, "b"	IMA-B	R\$ 33.023.580,20	Indeterminado	D+296	Médio Prazo	3	Risco Médio	1,50%	0,66%	5,20%	-83,41%	3,30%	

FUNDO	CNPJ	Gestor	Tipo	Enquadramento Res. 4.963/21	Benchmark	Saldo	Prazo de Duração do Fundo	Prazo de Resgate	Liquidez	Volatilidade Atribuída ao Fundo pelo Administrador	Conceito da Volatilidade representada	Risco Mensal Período	Risco Mensal 12 MESES	Risco Anual do Período	Retorno Relativo ao Benchmark	VAR HISTÓRICO (95%)
FUNDO DE INVESTIMENTO CAIXA BRASIL 2030 II TÍTULOS PÚBLICOS RENDA FIXA	19.769.046/0001-06	CAIXA DTVM S/A	Renda Fixa	Fundos de Investimento - 100% Títulos Públicos SELIC - Art. 7º, I, "b"	IMA-B	R\$ 7.466.930,16	Indeterminado	D+2477	Longo Prazo	3	Risco Médio	2,44%	1,36%	8,47%	19,33%	4,90%
FUNDO DE INVESTIMENTO CAIXA BRASIL 2030 III TÍTULOS PÚBLICOS RENDA FIXA	20.139.534/0001-00	CAIXA DTVM S/A	Renda Fixa	Fundos de Investimento - 100% Títulos Públicos SELIC - Art. 7º, I, "b"	IMA-B	R\$ 11.799.525,08	Indeterminado	D+2487	Longo Prazo	3	Risco Médio	2,48%	1,36%	8,59%	-1,30%	4,78%
FUNDO DE INVESTIMENTO EM COTAS DE FUNDOS DE INVESTIMENTO DE AÇÕES CAIXA AÇÕES MULTIGESTOR	30.068.224/0001-04	CAIXA DTVM S/A	Renda Variável	Fundos de Investimento em Ações - Art. 8º, I, "a"	IBOVESPA	R\$ 41.802.434,09	Indeterminado	D+25	Curto Prazo	4	Risco Alto	7,31%	5,76%	25,34%	-6,15%	12,55%
CAIXA BRASIL DISPONIBILIDADES FIC RENDA FIXA	14.508.643/0001-55	CAIXA DTVM S/A	Renda Fixa	Fundos de Investimento - 100% Títulos Públicos SELIC Art. 7º, I, b	CDI	R\$ 556.148,06	Indeterminado	D+0	Curto Prazo	1	Risco Muito Baixo	0,30%	0,11%	1,03%	-16,29%	1,13%
SANTANDER IMA-B 5 PREMIUM FIC RENDA FIXA	13.455.117/0001-01	SANTANDER BRASIL ASSET MANAGEMENT	Renda Fixa	Fundos de Investimento - 100% Títulos Públicos SELIC - Art. 7º, I, b	IMA-B 5	R\$ 23.965.527,98	Indeterminado	D+1	Curto Prazo	3	Risco Médio	0,85%	0,67%	2,93%	-0,67%	1,43%
ITAU RENDA FIXA IMA-B ATIVO FUNDO DE INVESTIMENTO EM COTAS DE FUNDOS DE INVESTIMENTO	05.073.656/0001-58	ITAU UNIBANCO ASSET MANAGEMENT LTDA	Renda Fixa	Fundos de Investimento em Renda Fixa - Geral Art. 7º, III, a	IMA-B	R\$ 23.640.009,41	Indeterminado	D+1	Curto Prazo	3	Risco Médio	2,10%	1,53%	7,28%	-0,48%	2,56%
CONSTÂNCIA FUNDAMENTO FIA	11.182.064/0001-77	CONSTÂNCIA INVESTIMENTOS LTDA	Renda Variável	Fundos de Investimento em Ações - Art. 8º, I, "a"	IBOVESPA	R\$ 77.735.847,45	Indeterminado	D +15	Curto Prazo	4	Risco Alto	5,91%	4,81%	20,49%	99,14%	10,61%
FINACAP MAURITSSAD FUNDO DE INVESTIMENTO EM AÇÕES	05.964.067/0001-60	FINACAP INVESTIMENTOS LTDA	Renda Variável	Fundos de Investimento em Ações - Art. 8º, I, "a"	IBOVESPA	R\$ 23.557.870,14	Indeterminado	D +3	Curto Prazo	4	Risco Alto	7,23%	4,92%	25,06%	134,36%	12,80%
MAG INFLAÇÃO ALOCAÇÃO DINÂMICA FUNDO DE INVESTIMENTO RENDA FIXA LONGO PRAZO	14.115.118/0001-70	MONGERAL AEGON INVESTIMENTOS LTDA	Renda Fixa	Fundos de Investimento - 100% Títulos Públicos SELIC - Art. 7º, I, "b"	IMA-B	R\$ 13.426.374,66	Indeterminado	D+3	Curto Prazo	2	Risco Baixo	0,34%	0,69%	1,17%	-10,58%	1,25%
OCCAM FIC FIA	11.628.883/0001.03	OCCAM BRASIL GESTÃO DE RECURSOS LTDA	Renda Variável	Fundos de Investimento em Ações - Art. 8º, I, "a"	IBOVESPA	R\$ 34.616.916,77	Indeterminado	D+15	Curto Prazo	4	Risco Alto	5,56%	5,07%	19,25%	172,15%	10,09%
BRASIL FLORESTAL - FUNDO DE INVESTIMENTO EM PARTICIPAÇÕES MULTISTRATEGIA	12.312.767/0001-35	QUELUEZ GESTÃO DE RECURSOS FINANCEIROS LTDA	Fundos Estruturados	Fundos de Investimento em Participações (FIP) - Art. 10, II	IPCA+9,00%	R\$ 6.169.054,97	6 anos (2.190 Dias)	D+0	Curto Prazo	5	Risco Muito Alto	5,93%	0,00%	20,53%	-74,88%	9,78%
BB RECEBÍVEIS IMOBILIÁRIOS FUNDO DE INVESTIMENTO IMOBILIÁRIO. FII	20.716.161/0001-93	RIO BRAVO INVESTIMENTOS LTDA	Fundos Imobiliários	Fundos de Investimento Imobiliário (FII) - Art. 11	IPCA + 6,9506%	R\$ 853.390,45	10 anos (3.650 Dias)	D+322	Médio Prazo	3	Risco Médio	8,10%	16,58%	28,05%	-70,61%	14,77%
SINGULARE FUNDO DE INVESTIMENTO IMOBILIÁRIO	16.841.067/0001-99	SINGULARE CTVM S.A.	Fundos Imobiliários	Fundos de Investimento Imobiliário (FII) - Art. 11	IPCA+7,50%	R\$ 1.630.904,69	30/11/2028	D +3	Médio Prazo	3	Risco Médio	6,34%	2,44%	21,98%	35,32%	12,27%
FUNDO DE INVESTIMENTO EM DIREITOS CREDITORIOS MULTISSETORIAL INVEST DUNAS LP (COTAS SÊNIORES)	13.633.964/0001-19	SINGULARE CTVM S.A.	Fundos Estruturados	Fundos de Investimento em Direitos Creditórios (FIDC) - Cota Sênior - Art. 7º, V, "a"	125% do DI	R\$ 21.812,97	10 anos (3.650 Dias)	D +1080	Médio Prazo	5	Risco Muito Alto	99,76%	24,21%	345,57%	-99,99%	184,11%
TESOURO IPCA COM JUROS SEMESTRAIS (ANTIGA NTN-B 2045)-CÓDIGO: 10359219 (7604)	-	TESOURO NACIONAL	Renda Fixa	Títulos Públicos de Emissão do Tesouro Nacional - SELIC - Art. 7º, I, "a"	IPCA+7,0022999%	R\$ 37.978.554,63	Até o dia 15/05/2045	D +14760	Longo Prazo	1	Risco Muito Baixo	3,66%	0,31%	12,68%	27,82%	6,83%
TESOURO IPCA COM JUROS SEMESTRAIS (ANTIGA NTN-B 2045)-CÓDIGO: 10359220 (7608)	-	TESOURO NACIONAL	Renda Fixa	Títulos Públicos de Emissão do Tesouro Nacional - SELIC - Art. 7º, I, "a"	IPCA+7,002655%	R\$ 81.650.327,05	Até o dia 15/05/2045	D +14760	Longo Prazo	1	Risco Muito Baixo	3,66%	0,31%	12,68%	-4,19%	6,83%
TESOURO IPCA COM JUROS SEMESTRAIS (ANTIGA NTN-B 2045)-CÓDIGO: 6650570 (7647)	-	TESOURO NACIONAL	Renda Fixa	Títulos Públicos de Emissão do Tesouro Nacional - SELIC - Art. 7º, I, "a"	IPCA+6,261127%	R\$ 41.229.809,42	Até o dia 15/05/2045	D +14760	Longo Prazo	1	Risco Muito Baixo	3,40%	0,32%	11,78%	119,29%	6,42%
TESOURO IPCA COM JUROS SEMESTRAIS (ANTIGA NTN-B 2045)-CÓDIGO: 6650571 (7632)	-	TESOURO NACIONAL	Renda Fixa	Títulos Públicos de Emissão do Tesouro Nacional - SELIC - Art. 7º, I, "a"	IPCA+6,269771%	R\$ 41.189.221,59	Até o dia 15/05/2045	D +14760	Longo Prazo	1	Risco Muito Baixo	3,40%	0,29%	11,79%	52,39%	6,42%
TESOURO IPCA COM JUROS SEMESTRAIS (NTN-B 2045- CÓDIGO: 15759224)	-	TESOURO NACIONAL	Renda Fixa	Títulos Públicos de Emissão do Tesouro Nacional - SELIC - Art. 7º, I, "a"	IPCA+4,86%	R\$ 48.624.587,81	Até o dia 15/05/2045	D +14760	Longo Prazo	1	Risco Muito Baixo	0,69%	0,30%	2,39%	-2,77%	1,91%
TESOURO IPCA COM JUROS SEMESTRAIS (NTN-B 2045- CÓDIGO: 15759225)	-	TESOURO NACIONAL	Renda Fixa	Títulos Públicos de Emissão do Tesouro Nacional - SELIC - Art. 7º, I, "a"	IPCA+4,86%	R\$ 48.624.587,81	Até o dia 15/05/2045	D +14760	Longo Prazo	1	Risco Muito Baixo	0,69%	0,30%	2,39%	-2,77%	1,91%
TESOURO IPCA COM JUROS SEMESTRAIS (NTN-B 2045- CÓDIGO: 15759226)	-	TESOURO NACIONAL	Renda Fixa	Títulos Públicos de Emissão do Tesouro Nacional - SELIC - Art. 7º, I, "a"	IPCA+4,86%	R\$ 48.624.587,81	Até o dia 15/05/2045	D +14760	Longo Prazo	1	Risco Muito Baixo	0,69%	0,30%	2,39%	-2,77%	1,91%
TESOURO IPCA COM JUROS SEMESTRAIS (NTN-B 2045- CÓDIGO: 15786865)	-	TESOURO NACIONAL	Renda Fixa	Títulos Públicos de Emissão do Tesouro Nacional - SELIC - Art. 7º, I, "a"	IPCA+4,865%	R\$ 145.784.586,30	Até o dia 15/05/2045	D +14760	Longo Prazo	1	Risco Muito Baixo	0,69%	0,30%	2,39%	-2,78%	1,91%

Documento Assinado Digitalmente por MARCONI MUZZIO PRESIDENTE DA PAIVA FILHO
 Acesso em: https://eccc.fcc.gov.br/epp/validacao/occsan/validacao/3f11092439d4f47998b30c3a019a45dd3





Documento Assinado Digitalmente por: MARCONI MUZZIO PRES-DE-PAIVA FILHO
 Assessor em: https://eetcefece.gov.br/eppn/validador.aspx?CodigoDocumento=3110792494799330c3a018c4583

FUNDO	CNPJ	Gestor	Tipo	Enquadramento Res. 4.963/21	Benchmark	Saldo	Prazo de Duração do Fundo	Prazo de Resgate	Liquidez	Volatilidade Atribuída ao Fundo pelo Administrador	Conceito da Volatilidade representada	Risco Mensal Período	Risco Mensal 12 MESES	Risco Anual do Período	Retorno Relativo ao Benchmark	VAR HISTÓRICO (95%)
TESOURO IPCA COM JUROS SEMESTRAIS (NTN-B 2045- CÓDIGO: 15786866)	-	TESOURO NACIONAL	Renda Fixa	Títulos Públicos de Emissão do Tesouro Nacional - SELIC - Art. 7º, I, "a"	IPCA+4,865%	R\$ 97.189.724,20	Até o dia 15/05/2045	D +14760	Longo Prazo	1	Risco Muito Baixo	0,69%	0,30%	2,40%	-2,76%	1,91%
TESOURO IPCA COM JUROS SEMESTRAIS (NTN-B 2040- CÓDIGO: 15836499)	-	TESOURO NACIONAL	Renda Fixa	Títulos Públicos de Emissão do Tesouro Nacional - SELIC - Art. 7º, I, "a"	IPCA+4,93%	R\$ 140.302.369,26	Até o dia 15/08/2040	D +14760	Longo Prazo	1	Risco Muito Baixo	0,46%	0,30%	1,60%	-0,27%	1,65%
TESOURO IPCA COM JUROS SEMESTRAIS (NTN-B 2040- CÓDIGO: 15836500)	-	TESOURO NACIONAL	Renda Fixa	Títulos Públicos de Emissão do Tesouro Nacional - SELIC - Art. 7º, I, "a"	IPCA+4,94%	R\$ 46.717.789,19	Até o dia 15/08/2040	D +14760	Longo Prazo	1	Risco Muito Baixo	0,46%	0,30%	1,60%	-0,24%	1,65%
TESOURO IPCA COM JUROS SEMESTRAIS (NTN-B 2040- CÓDIGO: 15860600)	-	TESOURO NACIONAL	Renda Fixa	Títulos Públicos de Emissão do Tesouro Nacional - SELIC - Art. 7º, I, "a"	IPCA+4,94%	R\$ 46.717.789,19	Até o dia 15/08/2040	D +14760	Longo Prazo	1	Risco Muito Baixo	0,46%	0,30%	1,60%	-0,24%	1,65%
TESOURO IPCA COM JUROS SEMESTRAIS (NTN-B 2040- CÓDIGO: 15860602)	-	TESOURO NACIONAL	Renda Fixa	Títulos Públicos de Emissão do Tesouro Nacional - SELIC - Art. 7º, I, "a"	IPCA+4,94%	R\$ 23.358.894,60	Até o dia 15/08/2040	D +14760	Longo Prazo	1	Risco Muito Baixo	0,46%	0,30%	1,60%	-0,24%	1,65%
TESOURO IPCA COM JUROS SEMESTRAIS (NTN-B 2040- CÓDIGO: 15860603)	-	TESOURO NACIONAL	Renda Fixa	Títulos Públicos de Emissão do Tesouro Nacional - SELIC - Art. 7º, I, "a"	IPCA+4,94%	R\$ 186.871.156,76	Até o dia 15/08/2040	D +14760	Longo Prazo	1	Risco Muito Baixo	0,45%	0,30%	1,56%	-0,91%	1,60%
TESOURO IPCA COM JUROS SEMESTRAIS (NTN-B 2040- CÓDIGO: 15917043)	-	TESOURO NACIONAL	Renda Fixa	Títulos Públicos de Emissão do Tesouro Nacional - SELIC - Art. 7º, I, "a"	IPCA+5,00%	R\$ 53.848.586,69	Até o dia 15/08/2040	D +14760	Longo Prazo	1	Risco Muito Baixo	1,17%	1,12%	4,06%	-10,84%	2,29%
TESOURO IPCA COM JUROS SEMESTRAIS (NTN-B 2040- CÓDIGO: 17223138)	-	TESOURO NACIONAL	Renda Fixa	Títulos Públicos de Emissão do Tesouro Nacional - SELIC - Art. 7º, I, "a"	IPCA+5,265%	R\$ 45.141.787,56	Até o dia 15/08/2040	D +14760	Longo Prazo	1	Risco Muito Baixo	1,20%	1,10%	4,15%	-10,08%	2,34%
TESOURO IPCA COM JUROS SEMESTRAIS (NTN-B 2040- CÓDIGO: 17223139)	-	TESOURO NACIONAL	Renda Fixa	Títulos Públicos de Emissão do Tesouro Nacional - SELIC - Art. 7º, I, "a"	IPCA+5,265%	R\$ 135.425.362,68	Até o dia 15/08/2040	D +14760	Longo Prazo	1	Risco Muito Baixo	1,20%	1,10%	4,15%	-10,08%	2,34%
TESOURO IPCA COM JUROS SEMESTRAIS (NTN-B 2040- CÓDIGO: 17223140)	-	TESOURO NACIONAL	Renda Fixa	Títulos Públicos de Emissão do Tesouro Nacional - SELIC - Art. 7º, I, "a"	IPCA+5,265%	R\$ 180.567.150,24	Até o dia 15/08/2040	D +14760	Longo Prazo	1	Risco Muito Baixo	1,20%	1,10%	4,15%	-10,08%	2,34%
TESOURO IPCA COM JUROS SEMESTRAIS (NTN-B 2040- CÓDIGO: 17223141)	-	TESOURO NACIONAL	Renda Fixa	Títulos Públicos de Emissão do Tesouro Nacional - SELIC - Art. 7º, I, "a"	IPCA+5,265%	R\$ 45.118.114,79	Até o dia 15/08/2040	D +14760	Longo Prazo	1	Risco Muito Baixo	2,02%	1,10%	7,00%	-22,30%	3,22%
TESOURO IPCA COM JUROS SEMESTRAIS (NTN-B 2045- CÓDIGO: 19447309)	-	TESOURO NACIONAL	Renda Fixa	Títulos Públicos de Emissão do Tesouro Nacional - SELIC - Art. 7º, I, "a"	IPCA+5,730%	R\$ 112.987.543,36	Até o dia 15/05/2045	D +14760	Longo Prazo	1	Risco Muito Baixo	1,09%	1,09%	3,77%	-10,26%	2,07%
TESOURO IPCA COM JUROS SEMESTRAIS (NTN-B 2040- CÓDIGO: 37517319)	-	TESOURO NACIONAL	Renda Fixa	Títulos Públicos de Emissão do Tesouro Nacional - SELIC - Art. 7º, I, "a"	IPCA+5,775%	R\$ 269.337.782,38	Até o dia 15/08/2040	D +14760	Longo Prazo	1	Risco Muito Baixo	1,15%	1,15%	3,99%	-3,27%	1,85%
SOMMA BRASIL FUNDO DE INVESTIMENTO EM AÇÕES	14.550.994/0001-24	SOMMA INVESTIMENTOS S/A	Renda Variável	Fundos de Investimento em Ações - Art. 8º, I, "a"	IBOVESPA	R\$ 32.721.730,69	Indeterminado	D +3	Curto Prazo	4	Risco Alto	5,77%	4,73%	19,99%	-9,84%	10,16%
BNB SOBRANO FUNDO DE INVESTIMENTO RENDA FIXA	30.568.193/0001-42	BANCO DO NORDESTE DO BRASIL S.A.	Renda Fixa	Fundos de Investimento - 100% Títulos Públicos SELIC - Art. 7º, I, "b"	CDI	R\$ 75.483.288,27	Indeterminado	D+0	Curto Prazo	1	Risco Muito Baixo	0,41%	0,09%	1,41%	9,78%	1,25%
SOMMA TORINO FI RENDA FIXA CRÉDITO PRIVADO	28.206.220/0001-95	SOMMA INVESTIMENTOS S/A	Renda Fixa	Fundos de Investimento em Renda Fixa - Crédito Privado - Art. 7º, V, "b"	CDI	R\$ 7.130.967,96	Indeterminado	D +1	Curto Prazo	2	Risco Baixo	0,61%	0,54%	2,10%	19,60%	1,61%
BB AÇÕES SELEÇÃO FATORIAL FUNDO DE INVESTIMENTO EM COTAS DE FUNDOS DE INVESTIMENTO	07.882.792/0001-14	BB DTVM (GRUPO BANCO DO BRASIL)	Renda Variável	Fundos de Investimento em Ações - Art. 8º, I, "a"	IBOVESPA	R\$ 81.953.015,71	Indeterminado	D+4	Curto Prazo	5	Risco Muito Alto	6,36%	4,94%	22,04%	124,29%	11,15%
SUL AMERICA SELECTION FIC FIA	34.525.068/0001-06	SULAMÉRICA INVESTIMENTOS GESTORA DE RECURSOS S.A.	Renda Variável	Fundos de Investimento em Ações - Art. 8º, I, "a"	IVBX-2	R\$ 11.815.082,02	Indeterminado	D +30	Curto Prazo	5	Risco Muito Alto	10,47%	8,13%	36,27%	-14,78%	17,51%
VINCI GAS DIVIDENDOS FUNDO DE INVESTIMENTO EM AÇÕES	07.488.106/0001-25	VINCI EQUITIES GESTORA DE RECURSOS LTDA (GRUPO VINCI PARTNERS)	Renda Variável	Fundos de Investimento em Ações - Art. 8º, I, "a"	IBOVESPA	R\$ 44.691.613,23	Indeterminado	D+3	Curto Prazo	5	Risco Muito Alto	4,71%	4,49%	16,30%	0,00%	8,66%
FUNDO DE INVESTIMENTO EM COTAS DE FUNDOS DE INVESTIMENTO EM AÇÕES CAIXA VALOR DIVIDENDOS RPPS	15.154.441/0001-15	VINCI EQUITIES GESTORA DE RECURSOS LTDA (GRUPO VINCI PARTNERS)	Renda Variável	Fundos de Investimento em Ações - Art. 8º, I, "a"	IDIV	R\$ 79.691.783,81	Indeterminado	D+3	Curto Prazo	4	Risco Alto	5,05%	4,33%	17,49%	-10,66%	9,04%
BB PREVIDENCIÁRIO RENDA FIXA IDKAZ TÍTULOS PÚBLICOS FUNDO DE INVESTIMENTO	13.322.205/0001-35	BB DTVM (GRUPO BANCO DO BRASIL)	Renda Fixa	Fundos de Investimento - 100% Títulos Públicos SELIC - Art. 7º, I, "b"	IDKA IPCA 2A	R\$ 19.035.627,83	Indeterminado	D+1	Curto Prazo	1	Risco Muito Baixo	0,78%	0,35%	2,72%	203,85%	2,13%
CAIXA BRASIL IDKA IPCA 2A TÍTULOS PÚBLICOS RENDA FIXA LONGO PRAZO	14.386.926/0001-71	CAIXA DTVM S/A	Renda Fixa	Fundos de Investimento - 100% Títulos Públicos SELIC - Art. 7º, I, "b"	IDKA IPCA 2A	R\$ 5.689.354,17	Indeterminado	D+0	Curto Prazo	3	Risco Médio	0,79%	0,65%	2,72%	117,69%	2,11%
XP INFLAÇÃO REFERENCIADO IPCA FUNDO DE INVESTIMENTO RENDA FIXA LONGO PRAZO	14.146.491/0001-98	XP VISTA ASSET MANAGEMENT LTDA	IPCA	Fundos de Investimento em Renda Fixa - Geral - Art. 7º, III, "a"	IPCA	R\$ 34.568.075,75	Indeterminado	D +5	Curto Prazo	4	Risco Alto	0,97%	0,98%	3,36%	14,84%	2,42%
XP DIVIDENDOS FUNDO DE INVESTIMENTO DE AÇÕES	16.575.255/0001-12	XP GESTÃO DE RECURSOS LTDA	Renda Variável	Fundos de Investimento em Ações - Art. 8º, I, "a"	Sem benchmark	R\$ 27.038.612,37	Indeterminado	D +4	Curto Prazo	4	Risco Alto	5,65%	5,28%	19,59%	53,33%	10,35%
TOTAL GERAL	07.740.668/0001-85	RECIPREV	-	-	META	R\$ 3.095.682.324,43			Risco Ponderado da Carteira		1,81	1,84%	1,05%	6,36%	-49,89%	3,84%

EXPLICAÇÕES DOS DADOS ESTATÍSTICOS



* Base de dados: Quantum; Econômica; ANBIMA; CETIP; Fundos de Investimentos; Carteira RECIPREV;

** Período de análise: A partir de janeiro de 2011 até o mês deste relatório, ou consideramos para os cálculos o mês de início das atividades de captações dos ativos (Início do Fundo) quando posterior a janeiro de 2011. Não são consideradas as datas exatas em que a RECIPREV efetuou as aplicações ou resgates no ativo. Este fato, altera os cálculos, em particular, no mês do referido evento, para mais ou para menos em todos os indicadores desta planilha, porém, não de forma significativa;

*** Eventos diversos: Alguns dos indicadores apresentados podem não espelhar de forma adequada a análise do(s) ativo(s), tendo em vista diversas variáveis envolvidas, tais como: tempo de análise ou tempo de existência do ativo; tipo do ativo; objetivo do ativo entre outras variáveis;

***** O Ativo livre de risco considerado foi o CDI;

➤ **Benchmark:** Indicador de retorno do fundo;

➤ **Prazo de Duração do Fundo:** Prazo do fundo informado pelo Administrador ou Gestor e constante do credenciamento;

➤ **Prazo de Resgate:** Prazo que o fundo paga quando da solicitação do resgate ou de seu vencimento;

➤ **Liquidez:** Prazos de pagamento dos recursos criados pela Gerência de Investimentos, que compreende: a) Até 60 dias (Curto Prazo); b) Acima de 60 dias até 5 anos (Médio Prazo) e acima de 5 anos (Longo Prazo);

➤ **Volatilidade Atribuída ao Fundo pelo Administrador:** Indicador que varia de 1 a 5, com relação a Volatilidade do Fundo. Quem estabelece o indicador é o Administrador do Fundo. 1-Risco Muito Baixo; 2- Risco Baixo; 3-Risco Médio; 4- Risco Alto e 5-Risco Muito Alto;

➤ **Risco mensal em todo período:** Trata-se da volatilidade mensal do ativo. A volatilidade é calculada através do desvio padrão da série histórica dos retornos do ativo, tendo como base os períodos informados na observação (**);

➤ **Risco anual em todo período:** Trata-se da volatilidade anual do ativo. A volatilidade é calculada através do desvio padrão da série histórica dos retornos do ativo, tendo como base os períodos informados na observação (**), e trazidas para o período anual;

➤ **Retorno em relação ao Benchmark:** Trata-se do comparativo do retorno do ativo em todo o período avaliado em relação ao retorno esperado do ativo (Benchmark);

➤ **Índice Beta:** Indicador que mede a sensibilidade do ativo em relação a uma carteira, no caso faz considerado o benchmark de cada ativo. Ativos financeiros de Beta elevada são considerados mais agressivos, enquanto os de Beta mais baixa são mais conservadores;

➤ **Treck Error:** Trata-se do desvio padrão das diferenças entre os retornos do ativo e o retorno do benchmark do referido ativo. Portanto, quanto mais próxima de zero, melhor;

➤ **VAR (95%):** Valor esperado da perda máxima ou da pior perda em um horizonte de tempo em um intervalo de confiança;

2. RISCO DA CARTEIRA (CONCEITO DE VOLATILIDADE); VAR GERAL DA CARTEIRA; VOLATILIDADE DA CARTEIRA; PRAZOS DA CARTEIRA E RATINGS DE QUALIDADE DE GESTÃO

RISCO DA CARTEIRA COM BASE NA NOTA DO ADMINISTRADOR (CONCEITO DE VOLATILIDADE DA CARTEIRA)		VAR DA CARTEIRA	
DATA	RISCO	VAR HISTÓRICO (95%)	VAR 12 MESES (95%)
JANEIRO	1,92	3,91%	3,67%
FEVEREIRO	1,91	3,89%	3,18%
MARÇO	1,88	3,88%	3,40%
ABRIL	1,88	3,87%	3,45%
MAIO	1,77	3,87%	3,81%
JUNHO	1,81	3,88%	3,84%
JULHO	1,82	3,86%	3,78%
AGOSTO	1,81	3,84%	3,62%
SETEMBRO	1,81	3,84%	3,69%
OCTUBRO			
NOVEMBRO			
DEZEMBRO			

VOLATILIDADE DA CARTEIRA			
CONCEITOS	TIPO VOLATILIDADE	VALOR	%
Até 1	Volatilidade Muito Baixa	R\$ 2.271.134.032,03	73,36%
Acima de 1 até 2	Volatilidade Baixa	R\$ 28.285.037,15	0,91%
Acima de 2 até 3	Volatilidade Média	R\$ 135.493.094,98	4,38%
Acima de 3 até 4	Volatilidade Alta	R\$ 442.909.273,59	14,31%
Acima de 4 até 5	Volatilidade Muito Alta	R\$ 217.860.906,68	7,04%
TOTAL		R\$ 3.095.682.324,43	100,00%

PRAZOS DA CARTEIRA		
TIPO	VALOR	%
CURTO PRAZO (Até 60 dias)	R\$ 810.011.683,65	26,17%
MÉDIO PRAZO (Até 5 anos)	R\$ 372.055.208,88	12,02%
LONGO PRAZO (+ de 5 anos)	R\$ 1.913.615.431,91	61,82%
TOTAL	R\$ 3.095.682.324,43	100,00%

RATINGS DOS GESTORES DE INVESTIMENTOS		
CONCEITOS		
TIPO	VALOR	%
Muito bom	R\$ 157.158.781,65	5,08%
Bom	R\$ 52.581.171,12	1,70%
Excelente	R\$ 560.524.459,89	18,11%
NTN-B 2045	R\$ 2.325.417.911,78	75,12%
TOTAL	R\$ 3.095.682.324,43	100,00%

3. FUNDOS E TÍTULOS MARCADOS PELA CURVA DE JUROS DA CARTEIRA DE INVESTIMENTOS DO FUNDO PREVIDENCIÁRIO RECIPREV



















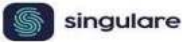



1- A partir de 01/01/2019, os títulos públicos do Tesouro Nacional em posse do Fundo Previdenciário RECIPREV: TESOUREO IPCA COM JUROS SEMESTRAIS COM VENCIMENTO EM 15/05/2045 (ANTIGA NTN-B 2045)-CÓDIGO: 10359219; TESOUREO IPCA COM JUROS SEMESTRAIS (ANTIGA NTN-B 2045)-CÓDIGO: 10359220; TESOUREO IPCA COM JUROS SEMESTRAIS (ANTIGA NTN-B 2045)-CÓDIGO: 6650570 e TESOUREO IPCA COM JUROS SEMESTRAIS (ANTIGA NTN-B 2045)-CÓDIGO: 6650571, passaram a ser marcados pela "CURVA DE JUROS", de aquisição dos títulos, respectivamente: IPCA+7.002299%;IPCA+7.002655%;IPCA+6.261127% e IPCA+6.269771%, conforme definido na Política de Investimentos de 2019 e em conformidade com as normas da Secretaria de Previdência (Portaria nº 577, de 27 de dezembro de 2017 e Portaria SPREV nº 4, de 05 de fevereiro de 2018). Como os títulos são de longo prazo e com expectativa de vida longa até o vencimento final, com a marcação pela curva de juros, evitamos a volatilidade dos mesmos. O total dos referidos títulos em 31/12/2018, apresentavam "valor de mercado" já que eram "marcados à mercado", de R\$ 187.984.960,92. Com a mudança de metodologia, passando a ser usada marcação pela "curva de juros", o valor dos mesmos no dia 01/01/2019, passou a valer R\$ 150.374.784,14, correspondente ao valor de aquisição atualizados pelas taxas de compra de cada um. Deste modo, apesar da redução do Patrimônio Líquido da carteira, no valor equivalente a diferença do preço à mercado e na curva de juros, reduzimos a volatilidade da carteira e utilizamos o valor real dos ativos até o seu vencimento, período em que os preços à mercado e pela curva de juros se encontram. A partir de setembro de 2021, iniciamos a compra de NTN-B 2040 e 2045, com todas marcadas pela curva de juros e também passamos em 2022, a adquirir Letras Financeira marcadas pela curva de juros.

2- O fundo BB PREVIDENCIÁRIO RENDA FIXA TÍTULOS PÚBLICOS IPCA III FUNDO DE INVESTIMENTO CNPJ: 19.303.795/0001-35, também, possui marcação pela curva de juros.

4. GRÁFICO DAS NTN-B 2045 (MARCAÇÃO PELA CURVA DE JUROS X MARCAÇÃO À MERCADO) DA CARTEIRA DE INVESTIMENTOS DO FUNDO PREVIDENCIÁRIO RECIPREV



5. RISCOS DE ADMINISTRADOR - GRUPO ECONÔMICO

ADMINISTRADORES DE RECURSOS	GRUPO ECONÔMICO DO ADMINISTRADOR DE RECURSOS	GESTORES DE RECURSOS		
		GESTOR	VALOR	% CARTEIRA
		BB DTVM (GRUPO BANCO DO BRASIL)	R\$ 136.876.488,72	4,42%
		RIO BRAVO INVESTIMENTOS LTDA	R\$ 853.390,45	0,03%
		TOTAL	R\$ 137.729.879,17	4,45%
		GESTOR	VALOR	% CARTEIRA
		CAIXA DTVM S/A	R\$ 127.761.844,61	4,13%
		VINCI EQUITIES GESTORA DE RECURSOS LTDA (GRUPO VINCI PARTNERS)	R\$ 79.691.783,81	2,57%
		TOTAL	R\$ 207.453.628,42	6,70%
		GESTOR	VALOR	% CARTEIRA
		TESOURO NACIONAL (CUSTÓDIA NO BANCO DO BRASIL)	Valor na Curva R\$ 1.877.290.313,31	60,64%
		TESOURO NACIONAL (CUSTÓDIA NO BANCO DO BRASIL)	Valor à Mercado R\$ 1.792.456.851,86	59,53%
		TOTAL	R\$ 3.669.747.165,17	120,17%
		GESTOR	VALOR	% CARTEIRA
		BRAM - DTVM (GRUPO BRADESCO)	R\$ 768.474,12	0,02%
		BANCO BRADESCO S.A. (GRUPO BRADESCO)	R\$ 298.000.160,44	9,63%
		TOTAL	R\$ 298.768.634,56	9,65%
		GESTOR	VALOR	% CARTEIRA
		BRAM - DTVM (GRUPO BRADESCO)	R\$ 44.587.461,54	1,44%
		CONSTÂNCIA INVESTIMENTOS LTDA	R\$ 77.735.847,45	2,51%
		SULAMÉRICA INVESTIMENTOS GESTORA DE RECURSOS S.A.	R\$ 11.815.082,02	0,38%
		VINCI EQUITIES GESTORA DE RECURSOS LTDA (GRUPO VINCI PARTNERS)	R\$ 44.691.613,23	1,44%
		MONGERAL AEGON INVESTIMENTOS LTDA	R\$ 13.426.374,66	0,43%
		AZ QUEST INVESTIMENTOS LTDA	R\$ 56.151.664,42	1,81%
		SOMMA INVESTIMENTOS S/A	R\$ 39.912.698,65	1,29%
		FINACAP INVESTIMENTOS LTDA	R\$ 23.557.870,14	0,76%
		OCCAM BRASIL GESTÃO DE RECURSOS LTDA	R\$ 34.616.916,77	1,12%
		TOTAL	R\$ 346.495.528,90	11,19%
				GESTOR
BANCO DO NORDESTE DO BRASIL S.A.	R\$ 75.483.288,27			2,44%
XP VISTA ASSET MANAGEMENT LTDA	R\$ 34.568.075,75			1,12%
XP GESTÃO DE RECURSOS LTDA	R\$ 27.038.612,37			0,87%
TOTAL	R\$ 161.055.504,37			5,22%
		GESTOR	VALOR	% CARTEIRA
		ITAU UNIBANCO ASSET MANAGEMENT LTDA	R\$ 23.640.009,41	0,76%
		TOTAL	R\$ 23.640.009,41	0,76%
		TOTAL	R\$ 23.640.009,41	0,76%
		GESTOR	VALOR	% CARTEIRA
		QUELUZ GESTÃO DE RECURSOS FINANCEIROS LTDA	R\$ 6.169.054,97	0,20%
		TOTAL	R\$ 6.169.054,97	0,20%
		GESTOR	VALOR	% CARTEIRA
		BNP Paribas Asset Management Brasil (GRUPO BNP)	R\$ 35.427.053,67	1,14%
		TOTAL	R\$ 35.427.053,67	1,14%
		GESTOR	VALOR	% CARTEIRA
		SINGULARE CTVM S.A.	R\$ 1.652.717,65	0,05%
		TOTAL	R\$ 1.652.717,65	0,05%
		TOTAL GERAL DA CARTEIRA DE INVESTIMENTOS RECIPREV	Valor na Curva R\$ 3.095.682.324,43	100%
			Valor à Mercado R\$ 3.010.848.862,98	
				TOTAL



Documento Assinado Digitalmente por: MARCONI MUZZIO PIREZ DE PAIVA FILHO
 Acesse em: <https://etce.tce-pe.gov.br/epp/validaDoc.seam> Código do documento: 3f107924-f9df-4799-b30c-ba019ac45da3

6. RISCO DE MERCADO E DE CRÉDITO DOS FUNDOS DE DIREITOS CREDITÓRIOS (FIDC) E FUNDOS DE INVESTIMENTOS EM PARTICIPAÇÃO (FIP)

6.1 FUNDOS DE DIREITOS CREDITÓRIOS (FIDC)

FUNDO	GESTOR	ADMINISTRADOR
FUNDO DE INVESTIMENTO EM DIREITOS CREDITÓRIOS MULTISSETORIAL INVEST DUNAS LP (COTAS SÊNIORES)	SINGULARE CTVM	SINGULARE CTVM

MOVIMENTAÇÕES JUNTO AO FUNDO DE INVESTIMENTOS DUNAS				
DATA	TIPO	VALOR	APR	
09/11/2016	APLICAÇÃO	-R\$ 5.000.000,00	APR 144 2016	
17/01/2017	APLICAÇÃO	-R\$ 2.000.000,00	APR 006 2017	
10/11/2017	RESGATE	R\$ 2.700.000,00	APR 134 e 155 2017	
14/11/2017	SOLICITADO RESGATE TOTAL, PORÉM, HOUE A SUSPENSÃO DE PAGAMENTO PELO ADMINISTRADOR	TOTAL	APR 160 2017	
12/12/2017	OFÍCIO SOLICITANDO EXPLICAÇÕES DO NÃO PAGAMENTO DO RESGATE SOLICITADO EM 14/11/2017	TOTAL	OFÍCIO 27A	
12/12/2017	RESPOSTA DA SOCOFA INFORMANDO SOBRE A SUSPENSÃO DOS RESGATES	-	E-mail	
31/01/2018	AMORTIZAÇÃO/JUROS	R\$ 426.621,02	APR 028 2018	
28/02/2018	AMORTIZAÇÃO/JUROS	R\$ 284.414,01	APR 057 2018	
29/03/2018	AMORTIZAÇÃO/JUROS	R\$ 101.805,69	APR 077 2018	
30/04/2018	AMORTIZAÇÃO/JUROS	R\$ 18.349,96	APR 104 2018	
30/05/2018	AMORTIZAÇÃO/JUROS	R\$ 19.176,57	APR 127 2018	
03/07/2018	AMORTIZAÇÃO/JUROS	R\$ 38.679,03	APR 155 2018	
02/08/2018	AMORTIZAÇÃO/JUROS	R\$ 38.158,86	APR 178 2018	
04/09/2018	AMORTIZAÇÃO/JUROS	R\$ 20.085,66	APR 201 2018	
05/10/2018	AMORTIZAÇÃO/JUROS	R\$ 24.744,02	APR 226 2018	
08/11/2018	AMORTIZAÇÃO/JUROS	R\$ 29.283,72	APR 249 2018	
05/12/2018	AMORTIZAÇÃO/JUROS	R\$ 13.355,60	APR 279 2018	
09/01/2019	AMORTIZAÇÃO/JUROS	R\$ 17.072,58	APR 003 2019	
07/02/2019	AMORTIZAÇÃO/JUROS	R\$ 24.730,98	APR 025 2019	
11/03/2019	AMORTIZAÇÃO/JUROS	R\$ 21.719,14	APR 047 2019	
05/04/2019	AMORTIZAÇÃO/JUROS	R\$ 3.340,30	APR 090 2019	
08/05/2019	AMORTIZAÇÃO/JUROS	R\$ 20.163,03	APR 120 2019	
10/06/2019	AMORTIZAÇÃO/JUROS	R\$ 12.601,11	APR 146 2019	
05/07/2019	AMORTIZAÇÃO/JUROS	R\$ 4.124,52	APR 162 2019	
05/08/2019	AMORTIZAÇÃO/JUROS	R\$ 5.716,27	APR 182 2019	
06/09/2019	AMORTIZAÇÃO/JUROS	R\$ 6.138,95	APR 202 2019	
07/10/2019	AMORTIZAÇÃO/JUROS	R\$ 6.941,86	APR 228 2019	
08/11/2019	AMORTIZAÇÃO/JUROS	R\$ 5.681,57	APR 248 2019	
05/02/2021	AMORTIZAÇÃO/JUROS	R\$ 4.600,75	APR 248 2019	
07/03/2022	AMORTIZAÇÃO/JUROS	R\$ 11.092,15	APR 33 2022	
	Valor RECEBIDO	R\$ 3.858.597,35		
	Valor a RECEBER	-R\$ 3.141.402,65	0,10% do total da carteira na curva	0,10% do total da carteira à mercado

DATA RELATÓRIO	EMPRESA DE RATING	TIPO RATING	CONCEITO
17/06/2016	Austin Ratings	AA-	Qualidade de crédito muito alta
08/09/2016	Liberum Ratings	A	Qualidade de crédito alta
01/10/2016	Liberum Ratings	A	Qualidade de crédito alta
18/11/2016	Austin Ratings	AA-	Qualidade de crédito muito alta
17/02/2017	Austin Ratings	BBB	Qualidade de crédito boa
23/02/2017	Liberum Ratings	BBB-	Qualidade de crédito boa
23/05/2017	Liberum Ratings	BBB-	Qualidade de crédito boa
15/08/2017	Austin Ratings	BBB	Qualidade de crédito boa
16/08/2017	Liberum Ratings	BBB-	Qualidade de crédito boa
09/11/2017	Liberum Ratings	BB	Qualidade de crédito regular
27/11/2017	Austin Ratings	BB-	Qualidade de crédito regular
16/01/2018	Liberum Ratings	B	Baixa capacidade para honrar compromissos
06/02/2018	Austin Ratings	CCC	Elevado risco de não honrar compromissos
26/02/2018	Liberum Ratings	B	Capacidade de pagamento fraca
19/06/2018	Austin Ratings	C	Default iminente

Acima os ratings de Qualidade de Crédito realizado por 2 empresas de rating: Austin Ratings e Liberum Ratings em que todos os ratings eram considerados bons, iniciando o declínio do rating a partir de 09/11/2017, quando o fundo já havia suspenso os resgates.

O Fundo Previdenciário RECIPREV tem boa experiência de investimentos em Fundos de Direitos Creditórios (FIDC), tendo realizado investimentos em 10 FIDCs, correspondente a um total de R\$ 37.800.000,00. Todos foram liquidados sem problemas e com excelentes retornos, restando apenas o FIDC Dunas. Demonstra que o produto é bom. Inclusive, o próprio Dunas possui bom comportamento e existência superior a 5 anos. No entanto, a empresa contratada pelo Administrador SINGULARE CTVM que foi a Dunas, com base nos documentos demonstrados pelo Administrador do Fundo e nas ações ingressadas na Justiça Cível e Criminal, indicam que ocorreu fraude praticado pela Dunas. Os RPPS, inclusive a RECIPREV, através do advogado que representa os RPPS ingressou com processo administrativo junto a Comissão de Valores Mobiliários em 13/11/2020, protocolo. SCW104347805, Nº do Recebimento 8141180. Também ingressou com ação junto ao TRIBUNAL DE JUSTIÇA DO ESTADO DE SÃO PAULO PODER JUDICIÁRIO em 19/11/2020. Processo: 10109424620208260011, em julho de 2022, houve o protesto das instituições gestora, administradora etc.

6.2 FUNDOS DE INVESTIMENTOS EM PARTICIPAÇÃO (FIP)

A seguir o Fundo de Investimento em Participação (FIP). Trata-se de um segmento de investimento muito utilizado nas economias do mundo que apresentam juros baixo e mercado secundário muito efetivo. Trata-se de investimento em empresas de forma geral. Possuem volatilidades decorrentes da liquidez e de mercado, entre outros, e em especial do crescimento econômico do País, que podem indicar ou não o crescimento dos negócios e consequentemente das empresas. O FIP Brasil Florestal está em processo de liquidação, sendo já vendido, e as parcelas de recebimentos irão ocorrer no período de até 10 anos.

NOME DO FUNDO	CNPJ	GESTOR	ADMINISTRADOR	SALDO
BRASIL FLORESTAL - FUNDO DE INVESTIMENTO EM PARTICIPAÇÕES MULTIESTRATÉGIA	12.312.767/0001-35	QUELUZ GESTÃO DE RECURSOS FINANCEIROS LTDA	BNY MELLON SERVIÇOS FINANCEIROS DTVM S.A.	R\$ 6.169.054,97
TOTAL				R\$ 6.169.054,97



Documento Assinado Digitalmente por MARCONI MUZZIO PIREZ DE PAIVA FILHO
Acesse em: <https://etce.tce.pe.gov.br/epp/validaDoc.ssam> Código do documento: 3f107924-f9df-4799-b3bc-ba0101454d33



% CARTEIRA	% Total Carteira pela curva de juros	0,20%
7. PROVISÕES PARA PERDAS FUTURAS		

Para dar o maior conforto financeiro e atuarial para a carteira de investimentos do Fundo Previdenciário RECIPEV, implantou-se a provisão para perdas futuras de investimentos, em razão da redução dos juros, e a necessidade de maior risco na carteira com vistas ao atingimento da meta de rendimentos. Estando, inclusive, previsto no **Manual de Contabilidade Aplicada às Regimes Próprios de Previdência Social do Ministério da Previdência Social – Secretaria de Políticas de Previdência Social – Departamento dos Regimes de Previdência no Serviço Público – 1ª edição, 2009, Pág. 117 a seguir transcrito: " 5.6.3 Provisões para Perdas em Investimentos - Os investimentos podem estar sujeitos a perdas, totais ou parciais, decorrentes de eventos como: falência ou concordata de uma empresa investida; desvalorização permanente de quotas ou ações; abandono de projetos de investimentos já concretizados, entre outros. Com o objetivo de suportar eventuais aplicações ou investimentos malsucedidos, poderá ser constituída pela unidade gestora do fundo uma provisão para perdas de investimentos. A constituição dessa provisão para perdas em investimentos encontra-se respaldada no Princípio Contábil da Prudência, segundo o qual se devem manter os menores valores para o ativo, ajustando-se, para menos, os valores de transações com o mundo exterior, que trazem em si o risco de eventual não-recebimento. Na administração pública, a provisão para perdas em investimentos é uma variação passiva, de natureza devedora, afetando, portanto, negativamente o resultado do exercício, no momento de sua constituição. Se a perda prevista for consumada, a provisão será utilizada. Caso contrário, no encerramento do exercício, efetuar-se-á a reversão dos valores não utilizados como variação ativa, o que afetará o resultado positivamente. A recomendação é que a provisão para perdas em investimentos seja constituída uma vez por ano, no mês de encerramento do exercício, e que seja ajustada anualmente, de acordo com a nova necessidade de provisão, complementando-se ou revertendo-se seus valores. O cálculo do montante da provisão para perdas que será constituída deverá considerar o risco envolvido na carteira de investimentos da unidade gestora do RPPS. Segundo a NBC T 4 – Da Avaliação Patrimonial, do Conselho Federal de Contabilidade, as provisões para perdas no valor de investimentos são constituídas com base em perdas potenciais. Quando efetivada a perda, naqueles casos em que o investimento for considerado irrecuperável, o ordenador de despesa deverá autorizar a baixa da provisão, apresentando os esclarecimentos necessários, em notas explicativas, às demonstrações contábeis dos RPPS."**

Ante o exposto, com base nos cálculos de riscos mensais do Relatório de Riscos definiu-se o percentual de 0,17% sobre o saldo da carteira à mercado à mercado do último dia do ano

Valor da provisão para perdas futuras de investimento	R\$	5.118.443,07
---	-----	--------------

8. RISCO DE CRÉDITO

Para mensuração e controle do risco de crédito nos utilizamos dos Ratings de Qualidade de Gestão atribuído ao Gestor, bem como do rating de crédito do fundo de investimentos. O gestor deve possuir rating no mínimo B+ e os papéis do fundo rating bom, com acompanhamento trimestral dos relatórios de rating do fundo. Além das medidas citadas, também é feita análise da carteira do fundo.

Adotamos os limites e condições estabelecidos na Resolução CMN Nº 4.963/2021, quanto aos fundos de investimentos e as instituições, com vistas a se evitar risco de crédito.

9. RISCO DE CONTRAPARTE; RISCO OPERACIONAL E LEGAL

Adotamos critério rigoroso, definidos no site da RECIPEV:

- a) Quanto ao credenciamento de Instituições Gestoras, Administradores, Distribuidores e Corretoras;
- b) Processo de custodiantes;
- c) Processo de Corretoras para compra e venda de títulos públicos;
- d) Utilização de rating de qualidade de gestão dos gestores de investimentos;
- e) Processo de atualização anual de credenciamento das instituições;
- f) Limites de investimentos por Gestor, Administrador e fundos de investimentos.

- a) Quanto ao credenciamento de Instituições Gestoras, Administradores, Distribuidores e Corretoras;
- b) Processo de custodiantes;
- c) Processo de Corretoras para compra e venda de títulos públicos;
- d) Utilização de rating de qualidade de gestão dos gestores de investimentos;
- e) Processo de atualização anual de credenciamento das instituições;
- f) Limites de investimentos por Gestor, Administrador e fundos de investimentos.

10. FUNDOS DESENGUADRADOS DA CARTEIRA DE INVESTIMENTOS DO FUNDO PREVIDENCIÁRIO RECIPEV - RESOLUÇÃO CMN 4.604/2017 (RISCO LEGAL)

Somos notificados de forma automática através de email mensal e no DAIR após a transmissão do mesmo. Respondemos, mensalmente, NO DAIR sendo devidamente acatado pela Secretaria de Previdência, tendo em vista que quando da realização dos referidos investimentos, há época da RESOLUÇÃO CMN 3.922/2010, foram todos realizados em conformidade com a referida resolução.

FUNDO	MOTIVO DO DESENGUADRAMENTO	% Participação
FUNDO DE INVESTIMENTO EM DIREITOS CREDITÓRIOS MULTISSETORIAL INVEST DUNAS LP (COTAS SÊNIORES)	Participação % no PL do fundo superior a 5%	14,22%
SINGULARE FUNDO DE INVESTIMENTO IMOBILIÁRIO	Participação % no PL do fundo superior a 5%	21,88%

11. FUNDOS DESENGUADRADOS DA CARTEIRA DE INVESTIMENTOS DO FUNDO PREVIDENCIÁRIO RECIPEV - RESOLUÇÃO CMN 4.695/2018 (RISCO LEGAL)

FUNDO	GESTOR	ADMINISTRADOR	VALOR	MOTIVO
BRASIL FLORESTAL - FUNDO DE INVESTIMENTO EM PARTICIPAÇÕES MULTIESTRATÉGIA	QUELUZ GESTÃO DE RECURSOS FINANCEIROS LTDA	BNY MELLON SERVIÇOS FINANCEIROS DTVM S.A.	R\$ 6.169.054,97	Gestor e Administrador sem Comitê de Auditoria e Comitê de Riscos, obrigados, pelo BACEN
SINGULARE FUNDO DE INVESTIMENTO IMOBILIÁRIO	SINGULARE CTVM	SINGULARE CTVM	R\$ 1.630.904,69	Gestor e Administrador sem Comitê de Auditoria e Comitê de Riscos, obrigados, pelo BACEN
FUNDO DE INVESTIMENTO EM DIREITOS CREDITÓRIOS MULTISSETORIAL INVEST DUNAS LP (COTAS SÊNIORES)	SINGULARE CTVM	SINGULARE CTVM	R\$ 21.812,97	Gestor e Administrador sem Comitê de Auditoria e Comitê de Riscos, obrigados, pelo BACEN
TOTAL			R\$ 7.821.772,62	

O Ofício Circular Conjunto nº 3/2019/CVM/SIN/SPREV, de 8 de fevereiro de 2019, constante do site: http://sa.previdencia.gov.br/site/2019/02/Oficio-Circular-CVM-SIN-SPREV-03_2019.pdf, explica que apesar dos desengagements, não há a necessidade de se fazer resgates dos fundos. Exceto, se de interesse do RPPS. De outra, também, não podemos efetuar nenhuma aplicação nos mesmos até enquanto perdurar a ocorrência. Caso ocorra alteração do gestor ou administrador dos referidos fundos para novos gestores ou administradores com Comitê de Auditoria e Riscos, obrigatórios pelo BACEN, ai sim, podemos efetuar novas aplicações.

Documento Assinado Digitalmente por: MARCONI MUZZIO PIRESE DE PAIVA FILHO
<https://etce.tce-pe.gov.br/ppp/validaDoc.ssam> Código do documento: 3f107924-f94f-4799-b30c-ba019ac45d43

12. IMPACTOS DE LIMITES DO ADMINISTRADOR E GESTOR DE INVESTIMENTOS

Administrador	Máximo que o RPPS pode possuir por administrador ou grupo econômico de administradores é 5% sob o volume de Administração ANBIMA e o administrador ou grupo econômico do Administrador não pode possuir superior a 50% sob o volume de administração ANBIMA somente com RPPS.
Getstor	Máximo que o RPPS pode possuir por gestor ou grupo econômico de gestores é 5% sob o volume de Gestão ANBIMA.
Fundos; Máximo por fundo: 20% do PL da Carteira.	Não temos nenhum fundo na carteira de investimentos RECIPIEV com 20% do PL da carteira

VOLUME DE APLICAÇÕES POR GESTOR

GESTOR	VALOR APLICADO	% CARTEIRA	% Máximo Permitido	Percentual do Volume de Recursos Reciprev em relação ao Volume ANBIMA de Gestão
AZ QUEST INVESTIMENTOS LTDA	R\$ 56.151.664,42	1,81%	Máximo permitido 5,00% do volume de gestão ANBIMA	0,28%
BB DTVM (GRUPO BANCO DO BRASIL)	R\$ 136.876.488,72	4,42%		0,01%
BANCO DO NORDESTE DO BRASIL S.A.	R\$ 75.483.288,27	2,44%		0,66%
BNP Paribas Asset Management Brasil (GRUPO BNP)	R\$ 35.427.053,67	1,14%		0,05%
BRAM - DTVM (GRUPO BRADESCO)	R\$ 45.355.935,66	1,47%		0,01%
BANCO BRADESCO S.A. (GRUPO BRADESCO)	R\$ 298.000.160,44	9,63%		0,05%
CAIXA DTVM S/A	R\$ 127.761.844,61	4,13%		0,03%
CONSTÂNCIA INVESTIMENTOS LTDA	R\$ 77.735.847,45	2,51%		4,32%
FINACAP INVESTIMENTOS LTDA	R\$ 23.557.870,14	0,76%		2,45%
ITAU UNIBANCO ASSET MANAGEMENT LTDA	R\$ 23.640.009,41	0,76%		0,12%
MONGERAL AEGON INVESTIMENTOS LTDA	R\$ 13.426.374,66	0,43%		0,51%
OCCAM BRASIL GESTÃO DE RECURSOS LTDA	R\$ 34.616.916,77	1,12%		9,08%
QUELUZ GESTÃO DE RECURSOS FINANCEIROS LTDA	R\$ 6.169.054,97	0,20%		0,01%
RIO BRAVO INVESTIMENTOS LTDA	R\$ 853.390,45	0,03%		0,04%
SANTANDER BRASIL ASSET MANAGEMENT	R\$ 23.965.527,98	0,77%		0,37%
SINGULARE CTVM S.A.	R\$ 1.652.717,65	0,05%		0,03%
SOMMA INVESTIMENTOS S/A	R\$ 39.912.698,65	1,29%		0,25%
SULAMÉRICA INVESTIMENTOS GESTORA DE RECURSOS S.A.	R\$ 11.815.082,02	0,38%		0,02%
VINCI EQUITIES GESTORA DE RECURSOS LTDA (GRUPO VINCI PARTNER)	R\$ 124.383.397,05	4,02%		0,02%
XP VISTA ASSET MANAGEMENT LTDA	R\$ 34.568.075,75	1,12%		0,87%
XP GESTÃO DE RECURSOS LTDA	R\$ 27.038.612,37	0,87%	60,64%	
TESOURO NACIONAL	R\$ 1.877.290.313,31	60,64%		
TOTAL	R\$ 3.095.682.324,43	100,00%		

VOLUME DE APLICAÇÕES POR ADMINISTRADOR

ADMINISTRADOR	VALOR APLICADO	% CARTEIRA	% Máximo Permitido	% Máximo Permitido	Percentual do Volume de Recursos Reciprev em relação ao Volume ANBIMA de ADMINISTRAÇÃO	Percentual do Volume de Recursos Reciprev em relação ao Volume ANBIMA de ADMINISTRAÇÃO
BANCO BNP PARIBAS BRASIL S.A. (GRUPO BNP)	R\$ 35.427.053,67	1,14%	Máximo permitido de todos os RPPS 50,00% do volume de Administração ANBIMA	Máximo permitido de todos os RPPS 50,00% do volume de Administração ANBIMA	0,04%	1,58%
BANCO BRADESCO S.A. (GRUPO BRADESCO)	R\$ 645.264.163,45	20,84%			0,12%	1,96%
BB DTVM (GRUPO BANCO DO BRASIL)	R\$ 137.729.879,17	4,45%			0,01%	5,51%
BNY MELLON SERVIÇOS FINANCEIROS DTVM S.A.	R\$ 6.169.054,97	0,20%			0,00%	0,05%
CAIXA ECONOMICA FEDERAL	R\$ 207.453.628,42	6,70%			0,03%	12,04%
BANCO SANTANDER (BRASIL) S.A.	R\$ 23.965.527,98	0,77%			0,00%	1,69%
SANTANDER CACEIS BRASIL DTVM	R\$ 137.089.976,39	4,43%			0,00%	0,00%
ITAU UNIBANCO S.A.	R\$ 23.640.009,41	0,76%				
SINGULARE CTVM S.A.	R\$ 1.652.717,65	0,05%				
TESOURO NACIONAL	R\$ 1.877.290.313,31	60,64%				
TOTAL	R\$ 3.095.682.324,43	100,00%				



14. DADOS RELATIVOS AO CREDENCIAMENTO DAS INSTITUIÇÕES

CONTROLE DE CREDENCIAMENTOS

GESTOR DE INVESTIMENTOS	CNPJ	DATA CREDENCIAMENTO	DATA RENOVAÇÃO	OBSERVAÇÃO	AÇÃO
AZ QUEST INVESTIMENTOS LTDA	04.506.394/0001-05	25/07/2023	24/07/2025		0
BB DTVM (GRUPO BANCO DO BRASIL)	30.822.936/0001-69	25/07/2023	24/07/2025		0
BANCO DO NORDESTE DO BRASIL S.A.	07.237.373/0001-20	14/04/2022	13/04/2024		0
BNP PARIBAS ASSET MANAGEMENT BRASIL (GRUPO BNP)	02.562.663/0001-25	04/08/2023	03/08/2025		0
BRAM - DTVM (GRUPO BRADESCO)	62.375.134/0001-44	10/08/2023	09/08/2025		0
BANCO BRADESCO S.A. (GRUPO BRADESCO)	60.746.948/0001-12	10/08/2023	09/08/2025		0
CAIXA DTVM S/A	42.040.639/0001-40	24/07/2023	23/07/2025		0
CONSTÂNCIA INVESTIMENTOS LTDA	10.626.543/0001-72	24/07/2023	23/07/2025		0
FINCAP INVESTIMENTOS LTDA	01.294.929/0001-33	11/11/2021	11/11/2023		0
ICATU VANGUARDA GESTÃO DE RECURSOS LTDA	68.622.174/0001-20	01/09/2022	31/08/2024		0
MONGERAL AEGON INVESTIMENTOS LTDA	16.500.294/0001-50	31/07/2023	30/07/2025		0
OCCAM BRASIL GESTÃO DE RECURSOS LTDA	11.628.883/0001.03	11/04/2022	10/04/2024		0
QUELUZ GESTÃO DE RECURSOS FINANCEIROS LTDA	07.250.864/0001-00	24/07/2023	23/07/2025		0
RIO BRAVO INVESTIMENTOS LTDA	03.864.607/0001-08	31/07/2023	30/07/2025		0
SINGULARE CTVM S.A.	62.285.390/0001-40	27/07/2023	26/07/2025		0
SULAMÉRICA INVESTIMENTOS GESTORA DE RECURSOS S.A.	21.813.291/0001-07	25/07/2023	24/07/2025		0
VINCI EQUITIES GESTORA DE RECURSOS LTDA (GRUPO VINCI PARTNERS)	10.917.835/0001-64	24/07/2023	23/07/2025		0
XP VISTA ASSET MANAGEMENT LTDA	16.789.525/0001-98	07/07/2022	06/07/2024		0
XP GESTÃO DE RECURSOS LTDA (GRUPO XP)	07.625.200/0001-89	27/07/2023	26/07/2025		0
					COBRAR DOCUMENTOS PARA ATUALIZAÇÃO DO CREDENCIAMENTO
ADMINISTRADOR DE INVESTIMENTOS	CNPJ	DATA CREDENCIAMENTO	DATA RENOVAÇÃO	OBSERVAÇÃO	AÇÃO
BANCO BNP PARIBAS BRASIL S.A. (GRUPO BNP)	01.522.368/0001-82	04/08/2023	03/08/2025		0
BANCO BRADESCO S.A. (GRUPO BRADESCO)	60.746.948/0001-12	10/08/2023	09/08/2025		0
BB DTVM (GRUPO BANCO DO BRASIL)	30.822.936/0001-69	25/07/2023	24/07/2025		0
BEM - DTVM LTDA (GRUPO BRADESCO)	00.066.670/0001-00	10/08/2023	09/08/2025		0
BNY MELLON SERVIÇOS FINANCEIROS DTVM S.A.	02.201.501/0001-61	17/08/2023	16/08/2025		0
CAIXA ECONOMICA FEDERAL	00.360.305/0001-04	24/07/2023	23/07/2025		0
ITALU UNIBANCO S.A.	60.701.190/0001-04	24/07/2023	23/07/2025		0
SINGULARE CTVM S.A.	62.285.390/0001-40	27/07/2023	26/07/2025		0
DISTRIBUIDOR	CNPJ	DATA CREDENCIAMENTO	DATA RENOVAÇÃO	OBSERVAÇÃO	AÇÃO
BANCO DO BRASIL S.A. (GRUPO BANCO DO BRASIL)	00.000.000/0001-91	25/07/2023	24/07/2025		0
GRID AGENTE AUTONOMO DE INVESTIMENTO LTDA	17.203.539/0001-40	25/03/2022	24/03/2024		0
MAGNA - AGENTE AUTÔNOMO DE INVESTIMENTOS S/S LTDA	13.426.885/0001-37	27/07/2023	26/07/2025		0
PERFORME AGENTE AUTÔNOMO DE INVESTIMENTOS EIRELI	10.819.611/0001-10	25/07/2023	24/07/2025		0
PRIVATIZA AGENTES AUTÔNOMOS DE INVESTIMENTOS LTDA	00.840.515/0001-08	25/07/2023	24/07/2025		0
SINGULARE CTVM S.A.	62.285.390/0001-40	27/07/2023	26/07/2025		0



Documento Assinado Digitalmente por: MARCONI MUZZIO PIRE'S DE PAIVA FILHO
 Acesse em: <https://etcc.tce-pe.gov.br/epp/validarDoc.seam> Código do documento: 3f107924-f9df-4799-b30c-ba019ac45d43



Documento assinado digitalmente por MARCONI MUZZIO PIRES DE PAIVA FILHO em 20/10/2023 às 10:05:05. Código de validade: 3f107924-f9df-4799-b30c-ba019ac45da3

RATINGS

Table with columns: GESTOR DE INVESTIMENTOS, AGÊNCIA DE RATING, NOTA, DATA, VENCIMENTO DO RATING, TIPO DO RATING, AÇÃO, TOTAL. Lists various investment managers and their ratings.

16. RISCO DE IMAGEM

Através da gestão dos diversos riscos já mencionados, utilizamos o site da RECIPEV para disponibilização do máximo de informações dos investimentos. Buscamos, o máximo de transparência dos dados, com vistas a melhor compreensão da sociedade das ações e procedimentos que estão sendo tomados pela Autarquia Municipal de Previdência e Assistência à Saúde dos Servidores – RECIPEV

PARECER GERÊNCIA DE INVESTIMENTOS

Este é o relatório mensal de Riscos Mensais da Carteira de Investimentos do Fundo Previdência Reciprev em conformidade com a Portaria RECIPEV N. 203 de 13/02/2019 e Política de Riscos. A carteira de investimentos do Fundo Previdenciário RECIPEV não possui nenhum desenquadramento quanto:

- a) ao percentual máximo que devemos ter em cada fundo de investimentos, exceto os 3 casos apontados neste relatório, mas que foram realizados em conformidade com a legislação da época;
b) ao percentual máximo de cada fundo em relação ao total de investimentos da carteira, que não possuímos nenhum fundo nesta condição;
c) totalmente atendimento da Política de Investimentos;
d) totalmente atendimento dos percentuais de Gestores e Administradores;
e) totalmente atendimento de Gestores e Administradores com relação a Resolução 4.695/2018, exceto os 4 casos apontados neste relatório, mas que foram realizados em conformidade com a legislação da época;

Adotamos os limites e condições estabelecidas na Resolução CMN Nº 4.963/2021, quanto aos fundos de investimentos e as instituições, com vistas a se evitar risco de imagem. Submetemos o relatório ao Comitê de Riscos de Investimentos da Autarquia Municipal de Previdência e Assistência à Saúde

José Marcos Alves de Barros
Gerente de Investimentos

Marco Aurtêlio Correia Pinheiro
Chefe de Divisão de Investimentos

Gustavo Lins Dourado
Equipe Investimentos

PARECER DO COMITÊ DE RISCOS DA AUTARQUIA MUNICIPAL DE PREVIDÊNCIA E ASSISTÊNCIA À SAÚDE DOS SERVIDORES (RECIPEV)

Concordamos com as informações do presente relatório.

Marconi Muzzio Pires de Paiva Filho
Diretor Presidente

Francisco Canindé Antunes Furtado Junior
Diretor Vice-Presidente

Anderson Carlos Gomes de Oliveira
Gerente Geral de Investimentos

Marco Aurtêlio Correia Pinheiro
Chefe de Divisão de Investimentos

Gustavo Lins Dourado
Equipe Investimentos

Rodrigo Chagas de Sá
Chefe da Área de Controles Internos

Originais assinados e arquivados na Reciprev
Recife (PE), 25 de outubro de 2023

ASSINATURAS



RELATÓRIO DE RISCOS MENSAL E ACUMULADO ANUAL DOS INVESTIMENTOS DA CARTEIRA DE INVESTIMENTOS DO FUNDO PREVIDENCIÁRIO RECEPREV (CONTEMPLA OS RELATÓRIOS TRIMESTRAIS)



DATA: 29/09/2023

1. RISCOS DE MERCADO

FUNDO	CNPJ	Gestor	Tipo	Enquadramento Resol. 4.963/21	Benchmark	Saldo	Prazo de Duração do Fundo	Prazo de Resgate	Liquidez	Volatilidade Atribuída ao Fundo pelo Administrador	Conceito da Volatilidade representada	Risco Mensal Período	Risco Mensal 12 MESES	Risco Anual do Período	Retorno Relativo ao Benchmark	VAR HISTÓRICO (95%)	VAR MENSAL (95%)
AZ QUEST SMALL MID CAPS FUNDO DE INVESTIMENTO EM COTAS DE FUNDOS DE INVESTIMENTO DE AÇÕES	11.392.165/0001-72	AZ QUEST INVESTIMENTOS LTDA	Renda Variável	Fundos de Investimento em Ações - Art. 8º, I, "a"	Índice Small Cap	R\$ 52.612.345,31	Indeterminado	D +29	Curto Prazo	5	Risco Muito Alto	5,87%	5,51%	20,33%	-11,17%	10,81%	
BB PREVIDENCIÁRIO RENDA FIXA FLUXO FUNDO DE INVESTIMENTO EM COTAS DE FUNDOS DE INVESTIMENTO	13.077.415/0001-05	BB DTVM (GRUPO BANCO DO BRASIL)	Renda Fixa	Fundos de Investimento em Renda Fixa - Geral - Art. 7º, III, "a"	CDI	R\$ 18.379.762,46	Indeterminado	D+0	Curto Prazo	2	Risco Baixo	0,33%	0,08%	1,15%	-11,28%	1,20%	
BB PREVIDENCIÁRIO RENDA FIXA TÍTULOS PÚBLICOS IPCA III FUNDO DE INVESTIMENTO	19.303.795/0001-35	BB DTVM (GRUPO BANCO DO BRASIL)	Renda Fixa	Fundos de Investimento - 100% Títulos Públicos SELIC - Art. 7º, I, "b"	IPCA + 6,00%	R\$ 17.132.842,83	Indeterminado	D+260	Longo Prazo	5	Risco Muito Alto	0,81%	0,59%	2,80%	-12,28%	2,22%	
BB PREVIDENCIÁRIO RENDA FIXA TÍTULOS PÚBLICOS IPCA VI FUNDO DE INVESTIMENTO	19.523.306/0001-50	BB DTVM (GRUPO BANCO DO BRASIL)	Renda Fixa	Fundos de Investimento - 100% Títulos Públicos SELIC - Art. 7º, I, "b"	IMA-B	R\$ 11.149.556,55	Indeterminado	D+260	Médio Prazo	4	Risco Alto	1,27%	0,59%	4,41%	85,67%	2,99%	
BNP PARIBAS ACTION FIC FI AÇÕES	12.239.939/0001-92	BNP Paribas Asset Management Brasil (GRUPO BNP)	Renda Variável	Fundos de Investimento em Ações - Art. 8º, I, "a"	IBOVESPA	R\$ 13.412.175,79	Indeterminado	D+29	Curto Prazo	4	Risco Alto	4,94%	4,81%	17,10%	303,45%	9,20%	
BNP PARIBAS SMALL CAPS FUNDO DE INVESTIMENTO EM AÇÕES	11.108.013/0001-03	BNP Paribas Asset Management Brasil (GRUPO BNP)	Renda Variável	Fundos de Investimento em Ações - Art. 8º, I, "a"	SMLL	R\$ 19.834.241,68	Indeterminado	D+7	Curto Prazo	4	Risco Alto	6,50%	6,27%	22,51%	258,58%	11,53%	
FUNDO DE INVESTIMENTO EM COTAS DE FUNDOS DE INVESTIMENTO RENDA FIXA CURTO PRAZO PODER PÚBLICO	13.397.466/0001-14	BRAM - DTVM (GRUPO BRADESCO)	Renda Fixa	Fundos de Investimento em Renda Fixa - Geral - Art. 7º, III, "a"	CDI	R\$ 642.417,56	Indeterminado	D +0	Curto Prazo	1	Risco Muito Baixo	1,11%	0,07%	3,84%	-37,79%	2,21%	
BRADESCO FUNDO DE INVESTIMENTO EM AÇÕES MID SMALL CAPS	06.988.623/0001-09	BRAM - DTVM (GRUPO BRADESCO)	Renda Variável	Fundos de Investimento em Ações - Art. 8º, I, "a"	IBRX	R\$ 41.170.125,21	Indeterminado	D+3	Curto Prazo	4	Risco Alto	5,77%	6,67%	19,98%	123,58%	10,24%	
LETRA FINANCEIRA DO BRADESCO LF00220095R (1288237000000002688)	00.066.670/0001-00	BANCO BRADESCO S.A. (GRUPO BRADESCO)	Renda Fixa	Ativos de Renda Fixa Emitidos por Instituições Financeiras - Art. 7º, IV	IPCA+6,71%	R\$ 210.027.949,49	5 anos (1.826 dias). Vence 23/03/2027	23/03/2027	Médio Prazo	1	Risco Muito Baixo	0,44%	0,28%	1,52%	0,00%	1,53%	
LETRA FINANCEIRA DO BRADESCO LF002200LEI (1288237000000003145)	00.066.670/0001-00	BANCO BRADESCO S.A. (GRUPO BRADESCO)	Renda Fixa	Ativos de Renda Fixa Emitidos por Instituições Financeiras - Art. 7º, IV	IPCA+6,60%	R\$ 90.367.197,84	5 anos (1.826 dias). Vence 17/08/2027	23/03/2027	Médio Prazo	1	Risco Muito Baixo	0,38%	0,44%	1,33%	0,00%	1,45%	
FUNDO DE INVESTIMENTO CAIXA BRASIL 2024 I TÍTULOS PÚBLICOS RENDA FIXA	18.598.288/0001-03	CAIXA DTVM S/A	Renda Fixa	Fundos de Investimento - 100% Títulos Públicos SELIC - Art. 7º, I, "b"	IMA-B	R\$ 27.543.357,00	Indeterminado	D+261	Médio Prazo	3	Risco Médio	1,60%	0,60%	5,55%	-57,73%	3,52%	
FUNDO DE INVESTIMENTO CAIXA BRASIL 2024 IV TÍTULOS PÚBLICOS RENDA FIXA	20.139.595/0001-78	CAIXA DTVM S/A	Renda Fixa	Fundos de Investimento - 100% Títulos Públicos SELIC - Art. 7º, I, "b"	IMA-B	R\$ 33.167.654,00	Indeterminado	D+261	Médio Prazo	3	Risco Médio	1,49%	0,60%	5,17%	-83,26%	3,29%	

FUNDO	CNPJ	Gestor	Tipo	Enquadramento Res. 4.963/21	Benchmark	Saldo	Prazo de Duração do Fundo	Prazo de Resgate	Liquidez	Volatilidade Atribuída ao Fundo pelo Administrador	Conceito da Volatilidade representada	Risco Mensal Período	Risco Mensal 12 MESES	Risco Anual do Período	Retorno Relativo ao Benchmark	VAR HISTÓRICO (95%)
FUNDO DE INVESTIMENTO CAIXA BRASIL 2030 II TÍTULOS PÚBLICOS RENDA FIXA	19.769.046/0001-06	CAIXA DTVM S/A	Renda Fixa	Fundos de Investimento - 100% Títulos Públicos SELIC - Art. 7º, I, "b"	IMA-B	R\$ 7.404.609,48	Indeterminado	D+2442	Longo Prazo	3	Risco Médio	2,44%	1,44%	8,45%	22,03%	4,87%
FUNDO DE INVESTIMENTO CAIXA BRASIL 2030 III TÍTULOS PÚBLICOS RENDA FIXA	20.139.534/0001-00	CAIXA DTVM S/A	Renda Fixa	Fundos de Investimento - 100% Títulos Públicos SELIC - Art. 7º, I, "b"	IMA-B	R\$ 11.700.207,61	Indeterminado	D+2452	Longo Prazo	3	Risco Médio	2,47%	1,44%	8,57%	0,89%	4,75%
FUNDO DE INVESTIMENTO EM COTAS DE FUNDOS DE INVESTIMENTO DE AÇÕES CAIXA AÇÕES MULTIGESTOR	30.068.224/0001-04	CAIXA DTVM S/A	Renda Variável	Fundos de Investimento em Ações - Art. 8º, I, "a"	IBOVESPA	R\$ 39.592.384,48	Indeterminado	D+25	Curto Prazo	4	Risco Alto	7,29%	5,43%	25,25%	-8,42%	12,40%
CAIXA BRASIL DISPONIBILIDADES FIC RENDA FIXA	14.508.643/0001-55	CAIXA DTVM S/A	Renda Fixa	Fundos de Investimento - 100% Títulos Públicos SELIC Art. 7º, I, b	CDI	R\$ 561.236,20	Indeterminado	D+0	Curto Prazo	1	Risco Muito Baixo	0,30%	0,11%	1,03%	-14,96%	1,13%
SANTANDER IMA-B 5 PREMIUM FIC RENDA FIXA	13.455.117/0001-01	SANTANDER BRASIL ASSET MANAGEMENT	Renda Fixa	Fundos de Investimento - 100% Títulos Públicos SELIC - Art. 7º, I, b	IMA-B 5	R\$ 23.886.199,88	Indeterminado	D+1	Curto Prazo	3	Risco Médio	0,85%	0,66%	2,94%	-0,69%	1,31%
ITAÚ RENDA FIXA IMA-B ATIVO FUNDO DE INVESTIMENTO EM COTAS DE FUNDOS DE INVESTIMENTO	05.073.656/0001-58	ITAÚ UNIBANCO ASSET MANAGEMENT LTDA	Renda Fixa	Fundos de Investimento em Renda Fixa - Geral Art. 7º, III, a	IMA-B	R\$ 23.422.245,29	Indeterminado	D+1	Curto Prazo	3	Risco Médio	2,10%	1,60%	7,27%	-0,74%	2,55%
CONSTÂNCIA FUNDAMENTO FIA	11.182.064/0001-77	CONSTÂNCIA INVESTIMENTOS LTDA	Renda Variável	Fundos de Investimento em Ações - Art. 8º, I, "a"	IBOVESPA	R\$ 74.099.539,89	Indeterminado	D +15	Curto Prazo	4	Risco Alto	5,91%	4,90%	20,49%	94,81%	10,58%
FINACAP MAURITSSAD FUNDO DE INVESTIMENTO EM AÇÕES	05.964.067/0001-60	FINACAP INVESTIMENTOS LTDA	Renda Variável	Fundos de Investimento em Ações - Art. 8º, I, "a"	IBOVESPA	R\$ 22.681.893,10	Indeterminado	D +3	Curto Prazo	4	Risco Alto	7,22%	4,97%	25,01%	132,47%	12,74%
MAG INFLAÇÃO ALOCAÇÃO DINÂMICA FUNDO DE INVESTIMENTO RENDA FIXA LONGO PRAZO	14.115.118/0001-70	MONGERAL AEGON INVESTIMENTOS LTDA	Renda Fixa	Fundos de Investimento - 100% Títulos Públicos SELIC - Art. 7º, I, "b"	IMA-B	R\$ 13.331.675,91	Indeterminado	D+3	Curto Prazo	2	Risco Baixo	0,36%	0,80%	1,24%	-10,93%	1,27%
OCCAM FIC FIA	11.628.883/0001.03	OCCAM BRASIL GESTÃO DE RECURSOS LTDA	Renda Variável	Fundos de Investimento em Ações - Art. 8º, I, "a"	IBOVESPA	R\$ 33.797.924,49	Indeterminado	D+15	Curto Prazo	4	Risco Alto	5,54%	4,66%	19,20%	173,75%	10,04%
BRASIL FLORESTAL - FUNDO DE INVESTIMENTO EM PARTICIPAÇÕES MULTISTRATEGIA	12.312.767/0001-35	QUELUEZ GESTÃO DE RECURSOS FINANCEIROS LTDA	Fundos Estruturados	Fundos de Investimento em Participações (FIP) - Art. 10, II	IPCA+9,00%	R\$ 6.167.116,12	6 anos (2.190 Dias)	D+0	Curto Prazo	5	Risco Muito Alto	5,90%	0,00%	20,45%	-74,72%	9,74%
BB RECEBÍVEIS IMOBILIÁRIOS FUNDO DE INVESTIMENTO IMOBILIÁRIO. FII	20.716.161/0001-93	RIO BRAVO INVESTIMENTOS LTDA	Fundos Imobiliários	Fundos de Investimento Imobiliário (FII) - Art. 11	IPCA + 6,9506%	R\$ 680.028,91	10 anos (3.650 Dias)	D+287	Médio Prazo	3	Risco Médio	8,31%	18,12%	28,78%	-76,03%	14,92%
SINGULARE FUNDO DE INVESTIMENTO IMOBILIÁRIO	16.841.067/0001-99	SINGULARE CTVM S.A.	Fundos Imobiliários	Fundos de Investimento Imobiliário (FII) - Art. 11	IPCA+7,50%	R\$ 1.641.118,97	30/11/2028	D +3	Médio Prazo	3	Risco Médio	6,32%	2,43%	21,89%	37,88%	12,24%
FUNDO DE INVESTIMENTO EM DIREITOS CREDITORIOS MULTISSETORIAL INVEST DUNAS LP (COTAS SÊNIORES)	13.633.964/0001-19	SINGULARE CTVM S.A.	Fundos Estruturados	Fundos de Investimento em Direitos Creditórios (FIDC) - Cota Sênior - Art. 7º, V, "a"	125% do DI	R\$ 1.262,73	10 anos (3.650 Dias)	D +1080	Médio Prazo	5	Risco Muito Alto	99,34%	24,22%	344,12%	-99,99%	183,28%
TESOURO IPCA COM JUROS SEMESTRAIS (ANTIGA NTN-B 2045)-CÓDIGO: 10359219 (7604)	-	TESOURO NACIONAL	Renda Fixa	Títulos Públicos de Emissão do Tesouro Nacional - SELIC - Art. 7º, I, "a"	IPCA+7,00229996%	R\$ 38.285.587,44	Até o dia 15/05/2045	D +14760	Longo Prazo	1	Risco Muito Baixo	3,65%	0,29%	12,64%	33,74%	6,81%
TESOURO IPCA COM JUROS SEMESTRAIS (ANTIGA NTN-B 2045)-CÓDIGO: 10359220 (7608)	-	TESOURO NACIONAL	Renda Fixa	Títulos Públicos de Emissão do Tesouro Nacional - SELIC - Art. 7º, I, "a"	IPCA+7,002655%	R\$ 82.310.528,30	Até o dia 15/05/2045	D +14760	Longo Prazo	1	Risco Muito Baixo	3,65%	0,29%	12,64%	-1,47%	6,81%
TESOURO IPCA COM JUROS SEMESTRAIS (ANTIGA NTN-B 2045)-CÓDIGO: 6650570 (7647)	-	TESOURO NACIONAL	Renda Fixa	Títulos Públicos de Emissão do Tesouro Nacional - SELIC - Art. 7º, I, "a"	IPCA+6,261127%	R\$ 41.539.042,00	Até o dia 15/05/2045	D +14760	Longo Prazo	1	Risco Muito Baixo	3,39%	0,30%	11,74%	138,58%	6,40%
TESOURO IPCA COM JUROS SEMESTRAIS (ANTIGA NTN-B 2045)-CÓDIGO: 6650571 (7632)	-	TESOURO NACIONAL	Renda Fixa	Títulos Públicos de Emissão do Tesouro Nacional - SELIC - Art. 7º, I, "a"	IPCA+6,269771%	R\$ 41.498.480,84	Até o dia 15/05/2045	D +14760	Longo Prazo	1	Risco Muito Baixo	3,39%	0,29%	11,76%	53,17%	6,40%
TESOURO IPCA COM JUROS SEMESTRAIS (NTN-B 2045- CÓDIGO: 15759224)	-	TESOURO NACIONAL	Renda Fixa	Títulos Públicos de Emissão do Tesouro Nacional - SELIC - Art. 7º, I, "a"	IPCA+4,86%	R\$ 48.935.179,96	Até o dia 15/05/2045	D +14760	Longo Prazo	1	Risco Muito Baixo	0,68%	0,30%	2,34%	-2,77%	1,88%
TESOURO IPCA COM JUROS SEMESTRAIS (NTN-B 2045- CÓDIGO: 15759225)	-	TESOURO NACIONAL	Renda Fixa	Títulos Públicos de Emissão do Tesouro Nacional - SELIC - Art. 7º, I, "a"	IPCA+4,86%	R\$ 48.935.179,96	Até o dia 15/05/2045	D +14760	Longo Prazo	1	Risco Muito Baixo	0,68%	0,30%	2,34%	-2,77%	1,88%
TESOURO IPCA COM JUROS SEMESTRAIS (NTN-B 2045- CÓDIGO: 15759226)	-	TESOURO NACIONAL	Renda Fixa	Títulos Públicos de Emissão do Tesouro Nacional - SELIC - Art. 7º, I, "a"	IPCA+4,86%	R\$ 48.935.179,96	Até o dia 15/05/2045	D +14760	Longo Prazo	1	Risco Muito Baixo	0,68%	0,30%	2,34%	-2,77%	1,88%
TESOURO IPCA COM JUROS SEMESTRAIS (NTN-B 2045- CÓDIGO: 15786865)	-	TESOURO NACIONAL	Renda Fixa	Títulos Públicos de Emissão do Tesouro Nacional - SELIC - Art. 7º, I, "a"	IPCA+4,865%	R\$ 146.716.272,06	Até o dia 15/05/2045	D +14760	Longo Prazo	1	Risco Muito Baixo	0,68%	0,30%	2,35%	-2,78%	1,88%



Documento Assinado Digitalmente por MARCONI MUZZIO PRESIDENTE DA PAIVA FILHO
 Acesso em: https://eccc.pcc.gov.br/ppp/validacao/assinatura/3f1107924904f47990b30c3a019a45dd3



Documento Assinado Digitalmente por: MARCONI MUZZIO PRES-DE-PAIVA FILHO
 Assessem: https://etecce-pgov.br/eppp/validarDocumento.aspx?CodigoDocumento=3110792494799330c0a019c4583

FUNDO	CNPJ	Gestor	Tipo	Enquadramento Res. 4.963/21	Benchmark	Saldo	Prazo de Duração do Fundo	Prazo de Resgate	Liquidez	Volatilidade Atribuída ao Fundo pelo Administrador	Conceito da Volatilidade representada	Risco Mensal Período	Risco Mensal 12 MESES	Risco Anual do Período	Retorno Relativo ao Benchmark	VAR HISTÓRICO (95%)
TESOURO IPCA COM JUROS SEMESTRAIS (NTN-B 2045- CÓDIGO: 15786866)	-	TESOURO NACIONAL	Renda Fixa	Títulos Públicos de Emissão do Tesouro Nacional - SELIC - Art. 7º, I, "a"	IPCA+4,865%	R\$ 97.810.848,04	Até o dia 15/05/2045	D +14760	Longo Prazo	1	Risco Muito Baixo	0,68%	0,30%	2,35%	-2,76%	1,89%
TESOURO IPCA COM JUROS SEMESTRAIS (NTN-B 2040- CÓDIGO: 15836499)	-	TESOURO NACIONAL	Renda Fixa	Títulos Públicos de Emissão do Tesouro Nacional - SELIC - Art. 7º, I, "a"	IPCA+4,93%	R\$ 141.206.353,11	Até o dia 15/08/2040	D +14760	Longo Prazo	1	Risco Muito Baixo	0,46%	0,30%	1,58%	-0,27%	1,62%
TESOURO IPCA COM JUROS SEMESTRAIS (NTN-B 2040- CÓDIGO: 15836500)	-	TESOURO NACIONAL	Renda Fixa	Títulos Públicos de Emissão do Tesouro Nacional - SELIC - Art. 7º, I, "a"	IPCA+4,94%	R\$ 47.019.163,44	Até o dia 15/08/2040	D +14760	Longo Prazo	1	Risco Muito Baixo	0,46%	0,30%	1,58%	-0,23%	1,62%
TESOURO IPCA COM JUROS SEMESTRAIS (NTN-B 2040- CÓDIGO: 15860600)	-	TESOURO NACIONAL	Renda Fixa	Títulos Públicos de Emissão do Tesouro Nacional - SELIC - Art. 7º, I, "a"	IPCA+4,94%	R\$ 47.019.163,44	Até o dia 15/08/2040	D +14760	Longo Prazo	1	Risco Muito Baixo	0,46%	0,30%	1,58%	-0,23%	1,62%
TESOURO IPCA COM JUROS SEMESTRAIS (NTN-B 2040- CÓDIGO: 15860602)	-	TESOURO NACIONAL	Renda Fixa	Títulos Públicos de Emissão do Tesouro Nacional - SELIC - Art. 7º, I, "a"	IPCA+4,94%	R\$ 23.509.581,72	Até o dia 15/08/2040	D +14760	Longo Prazo	1	Risco Muito Baixo	0,46%	0,30%	1,58%	-0,23%	1,62%
TESOURO IPCA COM JUROS SEMESTRAIS (NTN-B 2040- CÓDIGO: 15860603)	-	TESOURO NACIONAL	Renda Fixa	Títulos Públicos de Emissão do Tesouro Nacional - SELIC - Art. 7º, I, "a"	IPCA+4,94%	R\$ 188.076.653,76	Até o dia 15/08/2040	D +14760	Longo Prazo	1	Risco Muito Baixo	0,44%	0,30%	1,53%	-0,90%	1,58%
TESOURO IPCA COM JUROS SEMESTRAIS (NTN-B 2040- CÓDIGO: 15917043)	-	TESOURO NACIONAL	Renda Fixa	Títulos Públicos de Emissão do Tesouro Nacional - SELIC - Art. 7º, I, "a"	IPCA+5,00%	R\$ 54.198.555,14	Até o dia 15/08/2040	D +14760	Longo Prazo	1	Risco Muito Baixo	1,15%	1,11%	3,97%	-10,84%	2,26%
TESOURO IPCA COM JUROS SEMESTRAIS (NTN-B 2040- CÓDIGO: 17223138)	-	TESOURO NACIONAL	Renda Fixa	Títulos Públicos de Emissão do Tesouro Nacional - SELIC - Art. 7º, I, "a"	IPCA+5,265%	R\$ 45.444.716,84	Até o dia 15/08/2040	D +14760	Longo Prazo	1	Risco Muito Baixo	1,17%	1,10%	4,07%	-10,08%	2,31%
TESOURO IPCA COM JUROS SEMESTRAIS (NTN-B 2040- CÓDIGO: 17223139)	-	TESOURO NACIONAL	Renda Fixa	Títulos Públicos de Emissão do Tesouro Nacional - SELIC - Art. 7º, I, "a"	IPCA+5,265%	R\$ 136.334.150,52	Até o dia 15/08/2040	D +14760	Longo Prazo	1	Risco Muito Baixo	1,17%	1,10%	4,07%	-10,08%	2,31%
TESOURO IPCA COM JUROS SEMESTRAIS (NTN-B 2040- CÓDIGO: 17223140)	-	TESOURO NACIONAL	Renda Fixa	Títulos Públicos de Emissão do Tesouro Nacional - SELIC - Art. 7º, I, "a"	IPCA+5,265%	R\$ 181.778.867,36	Até o dia 15/08/2040	D +14760	Longo Prazo	1	Risco Muito Baixo	1,17%	1,10%	4,07%	-10,08%	2,31%
TESOURO IPCA COM JUROS SEMESTRAIS (NTN-B 2040- CÓDIGO: 17223141)	-	TESOURO NACIONAL	Renda Fixa	Títulos Públicos de Emissão do Tesouro Nacional - SELIC - Art. 7º, I, "a"	IPCA+5,265%	R\$ 45.421.070,01	Até o dia 15/08/2040	D +14760	Longo Prazo	1	Risco Muito Baixo	1,98%	1,10%	6,87%	-22,30%	3,19%
TESOURO IPCA COM JUROS SEMESTRAIS (NTN-B 2045- CÓDIGO: 19447309)	-	TESOURO NACIONAL	Renda Fixa	Títulos Públicos de Emissão do Tesouro Nacional - SELIC - Art. 7º, I, "a"	IPCA+5,730%	R\$ 113.787.459,87	Até o dia 15/05/2045	D +14760	Longo Prazo	1	Risco Muito Baixo	1,07%	0,84%	3,69%	-10,26%	2,05%
TESOURO IPCA COM JUROS SEMESTRAIS (NTN-B 2040- CÓDIGO: 37517319)	-	TESOURO NACIONAL	Renda Fixa	Títulos Públicos de Emissão do Tesouro Nacional - SELIC - Art. 7º, I, "a"	IPCA+5,775%	R\$ 271.254.408,50	Até o dia 15/08/2040	D +14760	Longo Prazo	1	Risco Muito Baixo	1,08%	1,08%	3,73%	-3,26%	1,85%
SOMMA BRASIL FUNDO DE INVESTIMENTO EM AÇÕES	14.550.994/0001-24	SOMMA INVESTIMENTOS S/A	Renda Variável	Fundos de Investimento em Ações - Art. 8º, I, "a"	IBOVESPA	R\$ 31.713.619,41	Indeterminado	D +3	Curto Prazo	4	Risco Alto	5,76%	4,72%	19,96%	-10,52%	10,12%
BNB SOBRANO FUNDO DE INVESTIMENTO RENDA FIXA	30.568.193/0001-42	BANCO DO NORDESTE DO BRASIL S.A.	Renda Fixa	Fundos de Investimento - 100% Títulos Públicos SELIC - Art. 7º, I, "b"	CDI	R\$ 76.212.950,15	Indeterminado	D+0	Curto Prazo	1	Risco Muito Baixo	0,41%	0,10%	1,41%	9,75%	1,26%
SOMMA TORINO FI RENDA FIXA CRÉDITO PRIVADO	28.206.220/0001-95	SOMMA INVESTIMENTOS S/A	Renda Fixa	Fundos de Investimento em Renda Fixa - Crédito Privado - Art. 7º, V, "b"	CDI	R\$ 7.214.273,30	Indeterminado	D +1	Curto Prazo	2	Risco Baixo	0,61%	0,54%	2,10%	19,80%	1,62%
BB AÇÕES SELEÇÃO FATORIAL FUNDO DE INVESTIMENTO EM COTAS DE FUNDOS DE INVESTIMENTO	07.882.792/0001-14	BB DTVM (GRUPO BANCO DO BRASIL)	Renda Variável	Fundos de Investimento em Ações - Art. 8º, I, "a"	IBOVESPA	R\$ 79.574.140,36	Indeterminado	D+4	Curto Prazo	5	Risco Muito Alto	6,35%	4,84%	21,99%	124,37%	11,11%
SUL AMERICA SELECTION FIC FIA	34.525.068/0001-06	SULAMÉRICA INVESTIMENTOS GESTORA DE RECURSOS S.A.	Renda Variável	Fundos de Investimento em Ações - Art. 8º, I, "a"	IVBX-2	R\$ 10.947.003,42	Indeterminado	D +30	Curto Prazo	5	Risco Muito Alto	10,42%	7,45%	36,08%	-18,57%	17,25%
VINCI GAS DIVIDENDOS FUNDO DE INVESTIMENTO EM AÇÕES	07.488.106/0001-25	VINCI EQUITIES GESTORA DE RECURSOS LTDA (GRUPO VINCI PARTNERS)	Renda Variável	Fundos de Investimento em Ações - Art. 8º, I, "a"	IBOVESPA	R\$ 43.341.410,45	Indeterminado	D+3	Curto Prazo	5	Risco Muito Alto	4,70%	4,27%	16,29%	0,00%	8,63%
FUNDO DE INVESTIMENTO EM COTAS DE FUNDOS DE INVESTIMENTO EM AÇÕES CAIXA VALOR DIVIDENDOS RPPS	15.154.441/0001-15	VINCI EQUITIES GESTORA DE RECURSOS LTDA (GRUPO VINCI PARTNERS)	Renda Variável	Fundos de Investimento em Ações - Art. 8º, I, "a"	IDIV	R\$ 77.290.971,57	Indeterminado	D+3	Curto Prazo	4	Risco Alto	5,04%	4,13%	17,46%	-10,54%	8,99%
BB PREVIDENCIÁRIO RENDA FIXA IDKAZ TÍTULOS PÚBLICOS FUNDO DE INVESTIMENTO	13.322.205/0001-35	BB DTVM (GRUPO BANCO DO BRASIL)	Renda Fixa	Fundos de Investimento - 100% Títulos Públicos SELIC - Art. 7º, I, "b"	IDKA IPCA 2A	R\$ 18.972.859,95	Indeterminado	D+1	Curto Prazo	1	Risco Muito Baixo	0,79%	0,43%	2,73%	204,09%	2,12%
CAIXA BRASIL IDKA IPCA 2A TÍTULOS PÚBLICOS RENDA FIXA LONGO PRAZO	14.386.926/0001-71	CAIXA DTVM S/A	Renda Fixa	Fundos de Investimento - 100% Títulos Públicos SELIC - Art. 7º, I, "b"	IDKA IPCA 2A	R\$ 5.672.756,16	Indeterminado	D+0	Curto Prazo	3	Risco Médio	0,79%	0,66%	2,73%	117,14%	2,11%
XP INFLAÇÃO REFERENCIADO IPCA FUNDO DE INVESTIMENTO RENDA FIXA LONGO PRAZO	14.146.491/0001-98	XP VISTA ASSET MANAGEMENT LTDA	IPCA	Fundos de Investimento em Renda Fixa - Geral - Art. 7º, II, "a"	IPCA	R\$ 34.374.207,91	Indeterminado	D +5	Curto Prazo	4	Risco Alto	0,97%	1,02%	3,38%	13,86%	2,41%
XP DIVIDENDOS FUNDO DE INVESTIMENTO DE AÇÕES	16.575.255/0001-12	XP GESTÃO DE RECURSOS LTDA	Renda Variável	Fundos de Investimento em Ações - Art. 8º, I, "a"	Sem benchmark	R\$ 25.850.102,84	Indeterminado	D +4	Curto Prazo	4	Risco Alto	5,65%	4,95%	19,58%	51,03%	10,31%
TOTAL GERAL	07.740.668/0001-85	RECIPIEV	-	-	META	R\$ 3.095.587.806,57			Risco Ponderado da Carteira		1,78	1,83%	1,01%	6,34%	-50,77%	3,83%

EXPLICAÇÕES DOS DADOS ESTATÍSTICOS



* Base de dados: Quantum; Econômica; ANBIMA; CETIP; Fundos de Investimentos; Carteira RECIPREV;

** Período de análise: A partir de janeiro de 2011 até o mês deste relatório, ou consideramos para os cálculos o mês de início das atividades de captações dos ativos (Início do Fundo) quando posterior a janeiro de 2011. Não são consideradas as datas exatas em que a RECIPREV efetuou as aplicações ou resgates no ativo. Este fato, altera os cálculos, em particular, no mês do referido evento, para mais ou para menos em todos os indicadores desta planilha, porém, não de forma significativa;

*** Eventos diversos: Alguns dos indicadores apresentados podem não espelhar de forma adequada a análise do(s) ativo(s), tendo em vista diversas variáveis envolvidas, tais como: tempo de análise ou tempo de existência do ativo; tipo do ativo; objetivo do ativo entre outras variáveis;

***** O Ativo livre de risco considerado foi o CDI;

➤ **Benchmark:** Indicador de retorno do fundo;

➤ **Prazo de Duração do Fundo:** Prazo do fundo informado pelo Administrador ou Gestor e constante do credenciamento;

➤ **Prazo de Resgate:** Prazo que o fundo pago quando da solicitação do resgate ou de seu vencimento;

➤ **Liquidez:** Prazos de pagamento dos recursos criados pela Gerência de Investimentos, que compreende: a) Até 60 dias (Curto Prazo); b) Acima de 60 dias até 5 anos (Médio Prazo) e acima de 5 anos (Longo Prazo);

➤ **Volatilidade Atribuída ao Fundo pelo Administrador:** Indicador que varia de 1 a 5, com relação a Volatilidade do Fundo. Quem estabelece o indicador é o Administrador do Fundo. 1-Risco Muito baixo; 2- Risco Baixo; 3-Risco Médio; 4- Risco Alto e 5-Risco Muito Alto;

➤ **Risco mensal em todo período:** Trata-se da volatilidade mensal do ativo. A volatilidade é calculada através do desvio padrão da série histórica dos retornos do ativo, tendo como base os períodos informados na observação (**);

➤ **Risco anual em todo período:** Trata-se da volatilidade anual do ativo. A volatilidade é calculada através do desvio padrão da série histórica dos retornos do ativo, tendo como base os períodos informados na observação (**), e trazidas para o período anual;

➤ **Retorno em relação ao Benchmark:** Trata-se do comparativo do retorno do ativo em todo o período avaliado em relação ao retorno esperado do ativo (Benchmark);

➤ **Índice Beta:** Indicador que mede a sensibilidade do ativo em relação a uma carteira, no caso faz considerado o benchmark de cada ativo. Ativos financeiros de Beta elevado são considerados mais agressivos, enquanto os de Beta mais baixa são mais conservadores;

➤ **Treck Error:** Trata-se do desvio padrão das diferenças entre os retornos do ativo e o retorno do benchmark do referido ativo. Portanto, quanto mais próxima de zero, melhor;

➤ **VAR (95%):** Valor esperado da perda máxima ou do pior perda em um horizonte de tempo em um intervalo de confiança;

2. RISCO DA CARTEIRA (CONCEITO DE VOLATILIDADE); VAR GERAL DA CARTEIRA; VOLATILIDADE DA CARTEIRA; PRAZOS DA CARTEIRA E RATINGS DE QUALIDADE DE GESTÃO

RISCO DA CARTEIRA COM BASE NA NOTA DO ADMINISTRADOR (CONCEITO DE VOLATILIDADE DA CARTEIRA)		VAR DA CARTEIRA	
DATA	RISCO	VAR HISTÓRICO (95%)	VAR 12 MESES (95%)
JANEIRO	1,92	3,91%	3,67%
FEVEREIRO	1,91	3,89%	3,18%
MARÇO	1,88	3,88%	3,40%
ABRIL	1,88	3,87%	3,45%
MAIO	1,77	3,87%	3,81%
JUNHO	1,81	3,88%	3,84%
JULHO	1,82	3,86%	3,78%
AGOSTO	1,81	3,84%	3,62%
SETEMBRO	1,81	3,83%	3,56%
OUTUBRO	1,78	3,83%	3,50%
NOVEMBRO			
DEZEMBRO			

VOLATILIDADE DA CARTEIRA			
CONCEITOS	TIPO VOLATILIDADE	VALOR	%
Até 1	Volatilidade Muito Baixa	R\$ 2.286.801.053,45	73,87%
Acima de 1 até 2	Volatilidade Baixa	R\$ 38.925.711,66	1,26%
Acima de 2 até 3	Volatilidade Média	R\$ 135.118.177,30	4,36%
Acima de 3 até 4	Volatilidade Alta	R\$ 424.966.742,93	13,73%
Acima de 4 até 5	Volatilidade Muito Alta	R\$ 209.776.121,22	6,78%
TOTAL		R\$ 3.095.587.806,57	100,00%

PRAZOS DA CARTEIRA		
TIPO	VALOR	%
CURTO PRAZO (Até 60 dias)	R\$ 794.755.578,89	25,67%
MÉDIO PRAZO (Até 5 anos)	R\$ 374.578.125,49	12,10%
LONGO PRAZO (+ de 5 anos)	R\$ 1.926.254.102,19	62,23%
TOTAL	R\$ 3.095.587.806,57	100,00%

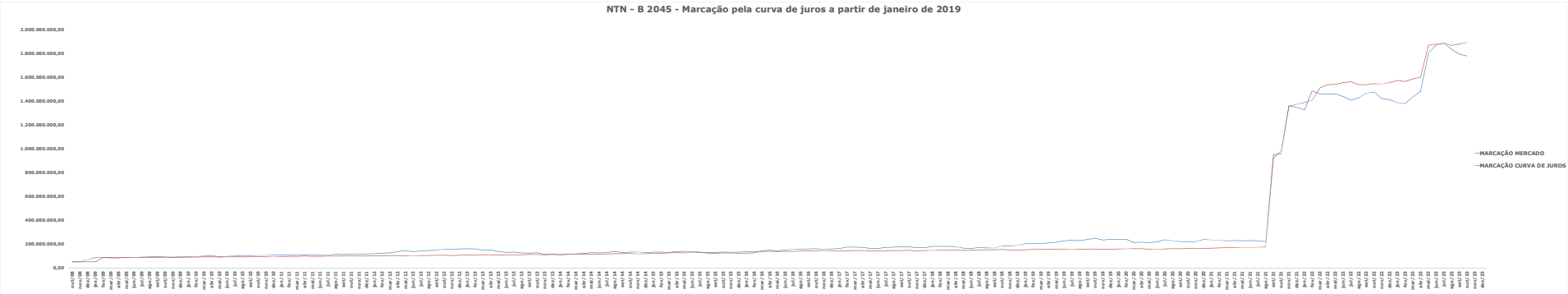
RATINGS DOS GESTORES DE INVESTIMENTOS		
CONCEITOS		
TIPO	VALOR	%
Muito bom	R\$ 150.078.140,51	4,83%
Bom	R\$ 50.554.925,05	1,63%
Excelente	R\$ 553.529.262,56	17,88%
NTN-B 2045	R\$ 2.341.425.460,45	75,64%
TOTAL	R\$ 3.095.587.806,57	100,00%

3. FUNDOS E TÍTULOS MARCADOS PELA CURVA DE JUROS DA CARTEIRA DE INVESTIMENTOS DO FUNDO PREVIDENCIÁRIO RECIPREV























1- A partir de 01/01/2019, os títulos públicos do Tesouro Nacional em posse do Fundo Previdenciário RECIPREV: TESOUREO IPCA COM JUROS SEMESTRAIS COM VENCIMENTO EM 15/05/2045 (ANTIGA NTN-B 2045)-CÓDIGO: 10359219; TESOUREO IPCA COM JUROS SEMESTRAIS (ANTIGA NTN-B 2045)-CÓDIGO: 10359220; TESOUREO IPCA COM JUROS SEMESTRAIS (ANTIGA NTN-B 2045)-CÓDIGO: 6650570 e TESOUREO IPCA COM JUROS SEMESTRAIS (ANTIGA NTN-B 2045)-CÓDIGO: 6650571, passaram a ser marcados pela "CURVA DE JUROS", de aquisição dos títulos, respectivamente: IPCA+7.002299%;IPCA+7.002655%;IPCA+6.261127% e IPCA+6.269771%, conforme definido na Política de Investimentos de 2019 e em conformidade com as normas da Secretaria de Previdência (Portaria nº 577, de 27 de dezembro de 2017 e Portaria SPREV nº 4, de 05 de fevereiro de 2018). Como os títulos são de longo prazo e com expectativa de vida até o vencimento final, com a marcação pela curva de juros, evitaremos a volatilidade dos mesmos. O total dos referidos títulos em 31/12/2018, apresentavam "valor de mercado" já que eram "marcados à mercado", o valor dos mesmos no dia 01/01/2019, passou a valer R\$ 150.374.784,14, correspondente ao valor de aquisição atualizados pelas taxas de compra de cada um. Deste modo, apesar da redução do Patrimônio Líquido da carteira, no valor equivalente a diferença do preço à mercado e na curva de juros, reduzimos a volatilidade da carteira e utilizamos o valor real dos ativos até o seu vencimento, período em que os preços à mercado e pela curva de juros se encontram. A partir de setembro de 2021, iniciamos a compra de NTN-B 2040 e 2045, com todas marcadas pela curva de juros e também passamos em 2022, a adquirir Letras Financeira marcadas pela curva de juros.

2- O fundo BB PREVIDENCIÁRIO RENDA FIXA TÍTULOS PÚBLICOS IPCA III FUNDO DE INVESTIMENTO CNPJ: 19.303.795/0001-35, também, possui marcação pela curva de juros.

4. GRÁFICO DAS NTN-B 2045 (MARCAÇÃO PELA CURVA DE JUROS X MARCAÇÃO À MERCADO) DA CARTEIRA DE INVESTIMENTOS DO FUNDO PREVIDENCIÁRIO RECIPREV



5. RISCOS DE ADMINISTRADOR - GRUPO ECONÔMICO

ADMINISTRADORES DE RECURSOS	GRUPO ECONÔMICO DO ADMINISTRADOR DE RECURSOS	GESTORES DE RECURSOS		
		GESTOR	VALOR	% CARTEIRA
		BB DTVM (GRUPO BANCO DO BRASIL)	R\$ 145.209.162,15	4,69%
		RIO BRAVO INVESTIMENTOS LTDA	R\$ 680.028,91	0,02%
		TOTAL	R\$ 145.889.191,06	4,71%
		GESTOR	VALOR	% CARTEIRA
		CAIXA DTVM S/A	R\$ 125.642.204,92	4,06%
		VINCI EQUITIES GESTORA DE RECURSOS LTDA (GRUPO VINCI PARTNERS)	R\$ 77.290.971,57	2,50%
		TOTAL	R\$ 202.933.176,49	6,56%
		GESTOR	VALOR	% CARTEIRA
		TESOURO NACIONAL (CUSTÓDIA NO BANCO DO BRASIL) Valor na Curva	R\$ 1.890.016.442,27	61,06%
		TESOURO NACIONAL (CUSTÓDIA NO BANCO DO BRASIL) Valor à Mercado	R\$ 1.776.882.728,97	59,58%
		GESTOR	VALOR	% CARTEIRA
		BRAM - DTVM (GRUPO BRADESCO)	R\$ 642.417,56	0,02%
		BANCO BRADESCO S.A. (GRUPO BRADESCO)	R\$ 300.395.147,33	9,70%
		TOTAL	R\$ 301.037.564,89	9,72%
		GESTOR	VALOR	% CARTEIRA
		BRAM - DTVM (GRUPO BRADESCO)	R\$ 41.170.125,21	1,33%
		CONSTÂNCIA INVESTIMENTOS LTDA	R\$ 74.099.539,89	2,39%
		SULAMÉRICA INVESTIMENTOS GESTORA DE RECURSOS S.A.	R\$ 10.947.003,42	0,35%
		VINCI EQUITIES GESTORA DE RECURSOS LTDA (GRUPO VINCI PARTNERS)	R\$ 43.341.410,45	1,40%
		MONGERAL AEGON INVESTIMENTOS LTDA	R\$ 13.331.675,91	0,43%
		AZ QUEST INVESTIMENTOS LTDA	R\$ 52.612.345,31	1,70%
		SOMMA INVESTIMENTOS S/A	R\$ 38.927.892,71	1,26%
		FINACAP INVESTIMENTOS LTDA	R\$ 22.681.893,10	0,73%
		OCCAM BRASIL GESTÃO DE RECURSOS LTDA	R\$ 33.797.924,49	1,09%
		TOTAL	R\$ 330.909.810,50	10,69%
		GESTOR	VALOR	% CARTEIRA
		BANCO DO NORDESTE DO BRASIL S.A.	R\$ 76.212.950,15	2,46%
		XP VISTA ASSET MANAGEMENT LTDA	R\$ 34.374.207,91	1,11%
		XP GESTÃO DE RECURSOS LTDA	R\$ 25.850.102,84	0,84%
		SANTANDER BRASIL ASSET MANAGEMENT	R\$ 23.886.199,88	0,80%
		TOTAL	R\$ 160.323.460,78	5,21%
		GESTOR	VALOR	% CARTEIRA
		ITAU UNIBANCO ASSET MANAGEMENT LTDA	R\$ 23.422.245,29	0,76%
		TOTAL	R\$ 23.422.245,29	0,76%
		GESTOR	VALOR	% CARTEIRA
		QUELUZ GESTÃO DE RECURSOS FINANCEIROS LTDA	R\$ 6.167.116,12	0,20%
		TOTAL	R\$ 6.167.116,12	0,20%
		GESTOR	VALOR	% CARTEIRA
		BNP Paribas Asset Management Brasil (GRUPO BNP)	R\$ 33.246.417,47	1,07%
		TOTAL	R\$ 33.246.417,47	1,07%
		GESTOR	VALOR	% CARTEIRA
		SINGULARE CTVM S.A.	R\$ 1.642.381,70	0,05%
		TOTAL	R\$ 1.642.381,70	0,05%
		TOTAL GERAL DA CARTEIRA DE INVESTIMENTOS RECIPREV	Valor na Curva	% CARTEIRA
			R\$ 3.095.587.806,57	100%
			Valor à Mercado	
			R\$ 2.982.454.093,26	



Documento Assinado Digitalmente por: MARCONI MUZZIO PIREZ DE PAIVA FILHO
 Acesse em: <https://etce.tce-pe.gov.br/epp/validaDoc.seam> Código do documento: 3f107924-f9df-4799-b30c-ba019ac45da3

6. RISCO DE MERCADO E DE CRÉDITO DOS FUNDOS DE DIREITOS CREDITÓRIOS (FIDC) E FUNDOS DE INVESTIMENTOS EM PARTICIPAÇÃO (FIP)

6.1 FUNDOS DE DIREITOS CREDITÓRIOS (FIDC)

FUNDO	GESTOR	ADMINISTRADOR
FUNDO DE INVESTIMENTO EM DIREITOS CREDITÓRIOS MULTISSETORIAL INVEST DUNAS LP (COTAS SÊNIORES)	SINGULARE CTVM	SINGULARE CTVM

MOVIMENTAÇÕES JUNTO AO FUNDO DE INVESTIMENTOS DUNAS				
DATA	TIPO	VALOR	APR	
09/11/2016	APLICAÇÃO	-R\$ 5.000.000,00	APR 144 2016	
17/01/2017	APLICAÇÃO	-R\$ 2.000.000,00	APR 006 2017	
10/11/2017	RESGATE	R\$ 2.700.000,00	APR 134 e 155 2017	
14/11/2017	SOLICITADO RESGATE TOTAL, PORÉM, HOUE A SUSPENSÃO DE PAGAMENTO PELO ADMINISTRADOR	TOTAL	APR 160 2017	
12/12/2017	OFÍCIO SOLICITANDO EXPLICAÇÕES DO NÃO PAGAMENTO DO RESGATE SOLICITADO EM 14/11/2017	TOTAL	OFÍCIO 27A	
12/12/2017	RESPOSTA DA SOCOFA INFORMANDO SOBRE A SUSPENSÃO DOS RESGATES	-	E-mail	
31/01/2018	AMORTIZAÇÃO/JUROS	R\$ 426.621,02	APR 028 2018	
28/02/2018	AMORTIZAÇÃO/JUROS	R\$ 284.414,01	APR 057 2018	
29/03/2018	AMORTIZAÇÃO/JUROS	R\$ 101.805,69	APR 077 2018	
30/04/2018	AMORTIZAÇÃO/JUROS	R\$ 18.349,96	APR 104 2018	
30/05/2018	AMORTIZAÇÃO/JUROS	R\$ 19.176,57	APR 127 2018	
03/07/2018	AMORTIZAÇÃO/JUROS	R\$ 38.679,03	APR 155 2018	
02/08/2018	AMORTIZAÇÃO/JUROS	R\$ 38.158,86	APR 178 2018	
04/09/2018	AMORTIZAÇÃO/JUROS	R\$ 20.085,66	APR 201 2018	
05/10/2018	AMORTIZAÇÃO/JUROS	R\$ 24.744,02	APR 226 2018	
08/11/2018	AMORTIZAÇÃO/JUROS	R\$ 29.283,72	APR 249 2018	
05/12/2018	AMORTIZAÇÃO/JUROS	R\$ 13.355,60	APR 279 2018	
09/01/2019	AMORTIZAÇÃO/JUROS	R\$ 17.072,58	APR 003 2019	
07/02/2019	AMORTIZAÇÃO/JUROS	R\$ 24.730,98	APR 025 2019	
11/03/2019	AMORTIZAÇÃO/JUROS	R\$ 21.719,14	APR 047 2019	
05/04/2019	AMORTIZAÇÃO/JUROS	R\$ 3.340,30	APR 090 2019	
08/05/2019	AMORTIZAÇÃO/JUROS	R\$ 20.163,03	APR 120 2019	
10/06/2019	AMORTIZAÇÃO/JUROS	R\$ 12.601,11	APR 146 2019	
05/07/2019	AMORTIZAÇÃO/JUROS	R\$ 4.124,52	APR 162 2019	
05/08/2019	AMORTIZAÇÃO/JUROS	R\$ 5.716,27	APR 182 2019	
06/09/2019	AMORTIZAÇÃO/JUROS	R\$ 6.138,95	APR 202 2019	
07/10/2019	AMORTIZAÇÃO/JUROS	R\$ 6.941,86	APR 228 2019	
08/11/2019	AMORTIZAÇÃO/JUROS	R\$ 5.681,57	APR 248 2019	
05/02/2021	AMORTIZAÇÃO/JUROS	R\$ 4.600,75	APR 248 2019	
07/03/2022	AMORTIZAÇÃO/JUROS	R\$ 11.092,15	APR 33 2022	
	Valor RECEBIDO	R\$ 3.858.597,35		
	Valor a RECEBER	-R\$ 3.141.402,65	0,10% do total da carteira na curva	0,11% do total da carteira à mercado

DATA RELATÓRIO	EMPRESA DE RATING	TIPO RATING	CONCEITO
17/06/2016	Austin Ratings	AA-	Qualidade de crédito muito alta
08/09/2016	Liberum Ratings	A	Qualidade de crédito alta
01/10/2016	Liberum Ratings	A	Qualidade de crédito alta
18/11/2016	Austin Ratings	AA-	Qualidade de crédito muito alta
17/02/2017	Austin Ratings	BBB	Qualidade de crédito boa
23/02/2017	Liberum Ratings	BBB-	Qualidade de crédito boa
23/05/2017	Liberum Ratings	BBB-	Qualidade de crédito boa
15/08/2017	Austin Ratings	BBB	Qualidade de crédito boa
16/08/2017	Liberum Ratings	BBB-	Qualidade de crédito boa
09/11/2017	Liberum Ratings	BB	Qualidade de crédito regular
27/11/2017	Austin Ratings	BB-	Qualidade de crédito regular
16/01/2018	Liberum Ratings	B	Baixa capacidade para honrar compromissos
06/02/2018	Austin Ratings	CCC	Elevado risco de não honrar compromissos
26/02/2018	Liberum Ratings	B	Capacidade de pagamento fraca
19/06/2018	Austin Ratings	C	Default iminente

Acima os ratings de Qualidade de Crédito realizado por 2 empresas de rating: Austin Ratings e Liberum Ratings em que todos os ratings eram considerados bons, iniciando o declínio do rating a partir de 09/11/2017, quando o fundo já havia suspenso os resgates.

O Fundo Previdenciário RECIPREV tem boa experiência de investimentos em Fundos de Direitos Creditórios (FIDC), tendo realizado investimentos em 10 FIDCs, correspondente a um total de R\$ 37.800.000,00. Todos foram liquidados sem problemas e com excelentes retornos, restando apenas o FIDC Dunas. Demonstra que o produto é bom. Inclusive, o próprio Dunas possui bom comportamento e existência superior a 5 anos. No entanto, a empresa contratada pelo Administrador SINGULARE CTVM que foi a Dunas, com base nos documentos demonstrados pelo Administrador do Fundo e nas ações ingressadas na Justiça Cível e Criminal, indicam que ocorreu fraude praticado pela Dunas. Os RPPS, inclusive a RECIPREV, através do advogado que representa os RPPS ingressou com processo administrativo junto a Comissão de Valores Mobiliários em 13/11/2020, protocolo. SCW104347805, Nº do Recebimento 8141180. Também ingressou com ação junto ao TRIBUNAL DE JUSTIÇA DO ESTADO DE SÃO PAULO PODER JUDICIÁRIO em 19/11/2020. Processo: 10109424620208260011, em julho de 2022, houve o protesto das instituições gestora, administradora etc.

6.2 FUNDOS DE INVESTIMENTOS EM PARTICIPAÇÃO (FIP)

A seguir o Fundo de Investimento em Participação (FIP). Trata-se de um segmento de investimento muito utilizado nas economias do mundo que apresentam juros baixo e mercado secundário muito efetivo. Trata-se de investimento em empresas de forma geral. Possuem volatilidades decorrentes da liquidez e de mercado, entre outros, e em especial do crescimento econômico do País, que podem indicar ou não o crescimento dos negócios e consequentemente das empresas. O FIP Brasil Florestal está em processo de liquidação, sendo já vendido, e as parcelas de recebimentos irão ocorrer no período de até 10 anos.

NOME DO FUNDO	CNPJ	GESTOR	ADMINISTRADOR	SALDO
BRASIL FLORESTAL - FUNDO DE INVESTIMENTO EM PARTICIPAÇÕES MULTIESTRATÉGIA	12.312.767/0001-35	QUELUZ GESTÃO DE RECURSOS FINANCEIROS LTDA	BNY MELLON SERVIÇOS FINANCEIROS DTVM S.A.	R\$ 6.167.116,12
TOTAL				R\$ 6.167.116,12



Documento Assinado Digitalmente por MARCONI MUZZIO PIREZ DE PAIVA FILHO
 Acesse em: <https://etce.tce.pe.gov.br/epp/validaDoc.ssam> Código do documento: 3f107924-f9df-4799-b3bc-ba019454d43



% CARTEIRA	% Total Carteira pela curva de juros	0,21%
7. PROVISÕES PARA PERDAS FUTURAS		

Para dar o maior conforto financeiro e atuarial para a carteira de investimentos do Fundo Previdenciário RECIPEV, implantou-se a provisão para perdas futuras de investimentos, em razão da redução dos juros, e a necessidade de maior risco na carteira com vistas ao atingimento da meta de rendimentos. Estando, inclusive, previsto no **Manual de Contabilidade Aplicada às Regimes Próprios de Previdência Social do Ministério da Previdência Social – Secretaria de Políticas de Previdência Social – Departamento dos Regimes de Previdência no Serviço Público – 1ª edição, 2009, Pág. 117 a seguir transcrito: " 5.6.3 Provisões para Perdas em Investimentos - Os investimentos podem estar sujeitos a perdas, totais ou parciais, decorrentes de eventos como: falência ou concordata de uma empresa investida; desvalorização permanente de quotas ou ações; abandono de projetos de investimentos já concretizados, entre outros. Com o objetivo de suportar eventuais aplicações ou investimentos malsucedidos, poderá ser constituída pela unidade gestora do RPPS uma provisão para perdas de investimentos. A constituição dessa provisão para perdas em investimentos encontra-se respaldada no Princípio Contábil da Prudência, segundo o qual se devem manter os menores valores para o ativo, ajustando-se, para menos, os valores de transações com o mundo exterior, que trazem em si o risco de eventual não-recebimento. Na administração pública, a provisão para perdas em investimentos é uma variação passiva, de natureza devedora, afetando, portanto, negativamente o resultado do exercício, no momento de sua constituição. Se a perda prevista for consumada, a provisão será utilizada. Caso contrário, no encerramento do exercício, efetuar-se-á a reversão dos valores não utilizados como variação ativa, o que afetará o resultado positivamente. A recomendação é que a provisão para perdas em investimentos seja constituída uma vez por ano, no mês de encerramento do exercício, e que seja ajustada anualmente, de acordo com a nova necessidade de provisão, complementando-se ou revertendo-se seus valores. O cálculo do montante da provisão para perdas que será constituída deverá considerar o risco envolvido na carteira de investimentos da unidade gestora do RPPS. Segundo a NBC T 4 – Da Avaliação Patrimonial, do Conselho Federal de Contabilidade, as provisões para perdas no valor de investimentos são constituídas com base em perdas potenciais. Quando efetivada a perda, naqueles casos em que o investimento for considerado irrecuperável, o ordenador de despesa deverá autorizar a baixa da provisão, apresentando os esclarecimentos necessários, em notas explicativas, às demonstrações contábeis dos RPPS."**

Ante o exposto, com base nos cálculos de riscos mensais do Relatório de Riscos definiu-se o percentual de 0,17% sobre o saldo da carteira à mercado à mercado do último dia do ano

Valor da provisão para perdas futuras de investimento R\$ 5.070.171,96

8. RISCO DE CRÉDITO

Para mensuração e controle do risco de crédito nos utilizamos dos Ratings de Qualidade de Gestão atribuído ao Gestor, bem como do rating de crédito do fundo de investimentos. O gestor deve possuir rating no mínimo B+ e os papéis do fundo rating bom, com acompanhamento trimestral dos relatórios de rating do fundo. Além das medidas citadas, também é feita análise da carteira do fundo.

Adotamos os limites e condições estabelecidos na Resolução CMN Nº 4.963/2021, quanto aos fundos de investimentos e as instituições, com vistas a se evitar risco de crédito.

9. RISCO DE CONTRAPARTE; RISCO OPERACIONAL E LEGAL

- Adotamos critério rigoroso, definidos no site da RECIPEV:
- a) Quanto ao credenciamento de Instituições Gestoras, Administradores, Distribuidores e Corretoras;
 - b) Processo de custodiantes;
 - c) Processo de Corretoras para compra e venda de títulos públicos;
 - d) Utilização de rating de qualidade de gestão dos gestores de investimentos;
 - e) Processo de atualização anual de credenciamento das instituições;
 - f) Limites de investimentos por Gestor, Administrador e fundos de investimentos.

- a) Quanto ao credenciamento de Instituições Gestoras, Administradores, Distribuidores e Corretoras;
- b) Processo de custodiantes;
- c) Processo de Corretoras para compra e venda de títulos públicos;
- d) Utilização de rating de qualidade de gestão dos gestores de investimentos;
- e) Processo de atualização anual de credenciamento das instituições;
- f) Limites de investimentos por Gestor, Administrador e fundos de investimentos.

10. FUNDOS DESENGUADRADOS DA CARTEIRA DE INVESTIMENTOS DO FUNDO PREVIDENCIÁRIO RECIPEV - RESOLUÇÃO CMN 4.604/2017 (RISCO LEGAL)

Somos notificados de forma automática através de email mensal e no DAIR após a transmissão do mesmo. Respondemos, mensalmente, NO DAIR sendo devidamente acatado pela Secretaria de Previdência, tendo em vista que quando da realização dos referidos investimentos, há época da RESOLUÇÃO CMN 3.922/2010, foram todos realizados em conformidade com a referida resolução.

FUNDO	MOTIVO DO DESENGUADRAMENTO	% Participação
FUNDO DE INVESTIMENTO EM DIREITOS CREDITÓRIOS MULTISSETORIAL INVEST DUNAS LP (COTAS SÊNIORES)	Participação % no PL do fundo superior a 5%	14,22%
SINGULARE FUNDO DE INVESTIMENTO IMOBILIÁRIO	Participação % no PL do fundo superior a 5%	21,88%

11. FUNDOS DESENGUADRADOS DA CARTEIRA DE INVESTIMENTOS DO FUNDO PREVIDENCIÁRIO RECIPEV - RESOLUÇÃO CMN 4.695/2018 (RISCO LEGAL)

FUNDO	GESTOR	ADMINISTRADOR	VALOR	MOTIVO
BRASIL FLORESTAL - FUNDO DE INVESTIMENTO EM PARTICIPAÇÕES MULTIESTRATÉGIA	QUELUZ GESTÃO DE RECURSOS FINANCEIROS LTDA	BNY MELLON SERVIÇOS FINANCEIROS DTVM S.A.	R\$ 6.167.116,12	Gestor e Administrador sem Comitê de Auditoria e Comitê de Riscos, obrigados, pelo BACEN
SINGULARE FUNDO DE INVESTIMENTO IMOBILIÁRIO	SINGULARE CTVM	SINGULARE CTVM	R\$ 1.641.118,97	Gestor e Administrador sem Comitê de Auditoria e Comitê de Riscos, obrigados, pelo BACEN
FUNDO DE INVESTIMENTO EM DIREITOS CREDITÓRIOS MULTISSETORIAL INVEST DUNAS LP (COTAS SÊNIORES)	SINGULARE CTVM	SINGULARE CTVM	R\$ 1.262,73	Gestor e Administrador sem Comitê de Auditoria e Comitê de Riscos, obrigados, pelo BACEN
TOTAL			R\$ 7.809.497,81	

O Ofício Circular Conjunto nº 3/2019/CVM/SIN/SPREV, de 8 de fevereiro de 2019, constante do site: http://sa.previdencia.gov.br/site/2019/02/Oficio-Circular-CVM-SIN-SPREV-03_2019.pdf, explica que apesar dos desengueiramentos, não há a necessidade de se fazer resgates dos fundos. Exceto, se de interesse do RPPS. De outra, também, não podemos efetuar nenhuma aplicação nos mesmos até enquanto perdurar a ocorrência. Caso ocorra alteração do gestor ou administrador dos referidos fundos para novos gestores ou administradores com Comitê de Auditoria e Riscos, obrigatórios pelo BACEN, ai sim, podemos efetuar novas aplicações.

Documento Assinado Digitalmente por: MARCONI MUZZIO PIRESE DE PAIVA FILHO
 https://etec.tce-pe.gov.br/ppp/validaDoc.ssam Código do documento: 3f107924-f94f-4799-b30c-ba019ac45d43

12. IMPACTOS DE LIMITES DO ADMINISTRADOR E GESTOR DE INVESTIMENTOS

Administrador	Máximo que o RPPS pode possuir por administrador ou grupo econômico de administradores é 5% sob o volume de Administração ANBIMA e o administrador ou grupo econômico do Administrador não pode possuir superior a 50% sob o volume de administração ANBIMA somente com RPPS.
Getstor	Máximo que o RPPS pode possuir por gestor ou grupo econômico de gestores é 5% sob o volume de Gestão ANBIMA.
Fundos; Máximo por fundo: 20% do PL da Carteira.	Não temos nenhum fundo na carteira de investimentos RECIPIEV com 20% do PL da carteira

VOLUME DE APLICAÇÕES POR GESTOR

GESTOR	VALOR APLICADO	% CARTEIRA	% Máximo Permitido	Percentual do Volume de Recursos Reciprev em relação ao Volume ANBIMA de Gestão
AZ QUEST INVESTIMENTOS LTDA	R\$ 52.612.345,31	1,70%	Máximo permitido 5,00% do volume de gestão ANBIMA	0,26%
BB DTVM (GRUPO BANCO DO BRASIL)	R\$ 145.209.162,15	4,69%		0,01%
BANCO DO NORDESTE DO BRASIL S.A.	R\$ 76.212.950,15	2,46%		0,66%
BNP Paribas Asset Management Brasil (GRUPO BNP)	R\$ 33.246.417,47	1,07%		0,05%
BRAM - DTVM (GRUPO BRADESCO)	R\$ 41.812.542,76	1,35%		0,01%
BANCO BRADESCO S.A. (GRUPO BRADESCO)	R\$ 300.395.147,33	9,70%		0,05%
CAIXA DTVM S/A	R\$ 125.642.204,92	4,06%		0,03%
CONSTÂNCIA INVESTIMENTOS LTDA	R\$ 74.099.539,89	2,39%		4,12%
FINACAP INVESTIMENTOS LTDA	R\$ 22.681.893,10	0,73%		2,36%
ITAU UNIBANCO ASSET MANAGEMENT LTDA	R\$ 23.422.245,29	0,76%		0,12%
MONGERAL AEGON INVESTIMENTOS LTDA	R\$ 13.331.675,91	0,43%		0,50%
OCCAM BRASIL GESTÃO DE RECURSOS LTDA	R\$ 33.797.924,49	1,09%		9,08%
QUELUZ GESTÃO DE RECURSOS FINANCEIROS LTDA	R\$ 6.167.116,12	0,20%		0,01%
RIO BRAVO INVESTIMENTOS LTDA	R\$ 680.028,91	0,02%		0,04%
SANTANDER BRASIL ASSET MANAGEMENT	R\$ 23.886.199,88	0,77%		0,36%
SINGULARE CTVM S.A.	R\$ 1.642.381,70	0,05%		0,03%
SOMMA INVESTIMENTOS S/A	R\$ 38.927.892,71	1,26%		0,24%
SULAMÉRICA INVESTIMENTOS GESTORA DE RECURSOS S.A.	R\$ 10.947.003,42	0,35%		0,02%
VINCI EQUITIES GESTORA DE RECURSOS LTDA (GRUPO VINCI PARTNER)	R\$ 120.632.382,02	3,90%		0,02%
XP VISTA ASSET MANAGEMENT LTDA	R\$ 34.374.207,91	1,11%		0,84%
XP GESTÃO DE RECURSOS LTDA	R\$ 25.850.102,84	0,84%	61,06%	
TESOURO NACIONAL	R\$ 1.890.016.442,27	61,06%		
TOTAL	R\$ 3.095.587.806,57	100,00%		

VOLUME DE APLICAÇÕES POR ADMINISTRADOR

ADMINISTRADOR	VALOR APLICADO	% CARTEIRA	% Máximo Permitido	% Máximo Permitido	Percentual do Volume de Recursos Reciprev em relação ao Volume ANBIMA de ADMINISTRAÇÃO	Percentual do Volume de Recursos Reciprev em relação ao Volume ANBIMA de ADMINISTRAÇÃO
BANCO BNP PARIBAS BRASIL S.A. (GRUPO BNP)	R\$ 33.246.417,47	1,07%	Máximo permitido de todos os RPPS 50,00% do volume de Administração ANBIMA	Máximo permitido de todos os RPPS 50,00% do volume de Administração ANBIMA	0,04%	1,58%
BANCO BRADESCO S.A. (GRUPO BRADESCO)	R\$ 631.947.375,39	20,41%			0,12%	1,96%
BB DTVM (GRUPO BANCO DO BRASIL)	R\$ 145.889.191,06	4,71%			0,01%	5,51%
BNY MELLON SERVIÇOS FINANCEIROS DTVM S.A.	R\$ 6.167.116,12	0,20%			0,00%	0,05%
CAIXA ECONOMICA FEDERAL	R\$ 202.933.176,49	6,56%			0,03%	12,04%
BANCO SANTANDER (BRASIL) S.A.	R\$ 23.886.199,88	0,77%			0,00%	1,69%
SANTANDER CACEIS BRASIL DTVM	R\$ 136.437.260,90	4,41%			0,00%	0,00%
ITAU UNIBANCO S.A.	R\$ 23.422.245,29	0,76%				
SINGULARE CTVM S.A.	R\$ 1.642.381,70	0,05%				
TESOURO NACIONAL	R\$ 1.890.016.442,27	61,06%				
TOTAL	R\$ 3.095.587.806,57	100,00%				



14. DADOS RELATIVOS AO CREDENCIAMENTO DAS INSTITUIÇÕES

CONTROLE DE CREDENCIAMENTOS

GESTOR DE INVESTIMENTOS	CNPJ	DATA CREDENCIAMENTO	DATA RENOVAÇÃO	OBSERVAÇÃO	AÇÃO
AZ QUEST INVESTIMENTOS LTDA	04.506.394/0001-05	25/07/2023	24/07/2025		0
BB DTVM (GRUPO BANCO DO BRASIL)	30.822.936/0001-69	25/07/2023	24/07/2025		0
BANCO DO NORDESTE DO BRASIL S.A.	07.237.373/0001-20	14/04/2022	13/04/2024		0
BNP PARIBAS ASSET MANAGEMENT BRASIL (GRUPO BNP)	02.562.663/0001-25	04/08/2023	03/08/2025		0
BRAM - DTVM (GRUPO BRADESCO)	62.375.134/0001-44	10/08/2023	09/08/2025		0
BANCO BRADESCO S.A. (GRUPO BRADESCO)	60.746.948/0001-12	10/08/2023	09/08/2025		0
CAIXA DTVM S/A	42.040.639/0001-40	24/07/2023	23/07/2025		0
CONSTÂNCIA INVESTIMENTOS LTDA	10.626.543/0001-72	24/07/2023	23/07/2025		0
FINCAP INVESTIMENTOS LTDA	01.294.929/0001-33	11/11/2021	11/11/2023		0
ICATU VANGUARDA GESTÃO DE RECURSOS LTDA	68.622.174/0001-20	01/09/2022	31/08/2024		0
MONGERAL AEGON INVESTIMENTOS LTDA	16.500.294/0001-50	31/07/2023	30/07/2025		0
OCCAM BRASIL GESTÃO DE RECURSOS LTDA	11.628.883/0001.03	11/04/2022	10/04/2024		0
QUELUZ GESTÃO DE RECURSOS FINANCEIROS LTDA	07.250.864/0001-00	24/07/2023	23/07/2025		0
RIO BRAVO INVESTIMENTOS LTDA	03.864.607/0001-08	31/07/2023	30/07/2025		0
SINGULARE CTVM S.A.	62.285.390/0001-40	27/07/2023	26/07/2025		0
SULAMÉRICA INVESTIMENTOS GESTORA DE RECURSOS S.A.	21.813.291/0001-07	25/07/2023	24/07/2025		0
VINCI EQUITIES GESTORA DE RECURSOS LTDA (GRUPO VINCI PARTNERS)	10.917.835/0001-64	24/07/2023	23/07/2025		0
XP VISTA ASSET MANAGEMENT LTDA	16.789.525/0001-98	07/07/2022	06/07/2024		0
XP GESTÃO DE RECURSOS LTDA (GRUPO XP)	07.625.200/0001-89	27/07/2023	26/07/2025		0
ADMINISTRADOR DE INVESTIMENTOS	CNPJ	DATA CREDENCIAMENTO	DATA RENOVAÇÃO	OBSERVAÇÃO	AÇÃO
BANCO BNP PARIBAS BRASIL S.A. (GRUPO BNP)	01.522.368/0001-82	04/08/2023	03/08/2025		0
BANCO BRADESCO S.A. (GRUPO BRADESCO)	60.746.948/0001-12	10/08/2023	09/08/2025		0
BB DTVM (GRUPO BANCO DO BRASIL)	30.822.936/0001-69	25/07/2023	24/07/2025		0
BEM - DTVM LTDA (GRUPO BRADESCO)	00.066.670/0001-00	10/08/2023	09/08/2025		0
BNY MELLON SERVIÇOS FINANCEIROS DTVM S.A.	02.201.501/0001-61	17/08/2023	16/08/2025		0
CAIXA ECONOMICA FEDERAL	00.360.305/0001-04	24/07/2023	23/07/2025		0
ITALU UNIBANCO S.A.	60.701.190/0001-04	24/07/2023	23/07/2025		0
SINGULARE CTVM S.A.	62.285.390/0001-40	27/07/2023	26/07/2025		0
DISTRIBUIDOR	CNPJ	DATA CREDENCIAMENTO	DATA RENOVAÇÃO	OBSERVAÇÃO	AÇÃO
BANCO DO BRASIL S.A. (GRUPO BANCO DO BRASIL)	00.000.000/0001-91	25/07/2023	24/07/2025		0
GRID AGENTE AUTONOMO DE INVESTIMENTO LTDA	17.203.539/0001-40	25/03/2022	24/03/2024		0
MAGNA - AGENTE AUTÔNOMO DE INVESTIMENTOS S/S LTDA	13.426.885/0001-37	27/07/2023	26/07/2025		0
PERFORME AGENTE AUTÔNOMO DE INVESTIMENTOS EIRELI	10.819.611/0001-10	25/07/2023	24/07/2025		0
PRIVATIZA AGENTES AUTÔNOMOS DE INVESTIMENTOS LTDA	00.840.515/0001-08	25/07/2023	24/07/2025		0
SINGULARE CTVM S.A.	62.285.390/0001-40	27/07/2023	26/07/2025		0



Documento Assinado Digitalmente por: MARCONI MUZZIO PIRE'S DE PAIVA FILHO
 Acesse em: <https://etcc.tce.pe.gov.br/epp/validarDoc.seam> Código do documento: 3f107924-f9df-4799-b30c-ba019ac45d43



Documento assinado digitalmente por MARCONI MUZZIO PIRES DE PAIVA FILHO em 31/10/2023 às 14:30:27. Código de verificação: 3f107924-f9df-4799-b30c-ba019ac45da3

RATINGS

Table with columns: GESTOR DE INVESTIMENTOS, AGÊNCIA DE RATING, NOTA, DATA, VENCIMENTO DO RATING, TIPO DO RATING, AÇÃO, TOTAL. Lists various investment managers and their ratings.

16. RISCO DE IMAGEM

Através da gestão dos diversos riscos já mencionados, utilizamos o site da RECIPEV para disponibilização do máximo de informações dos investimentos. Buscamos, o máximo de transparência dos dados, com vistas a melhor compreensão da sociedade das ações e procedimentos que estão sendo tomados pela Autarquia Municipal de Previdência e Assistência à Saúde dos Servidores – RECIPEV

PARECER GERÊNCIA DE INVESTIMENTOS

Este é o relatório mensal de Riscos Mensais da Carteira de Investimentos do Fundo Previdência Reciprev em conformidade com a Portaria RECIPEV N. 203 de 13/02/2019 e Política de Riscos. A carteira de investimentos do Fundo Previdenciário RECIPEV não possui nenhum desenquadramento quanto:

- a) ao percentual máximo que devemos ter em cada fundo de investimentos, exceto os 3 casos apontados neste relatório, mas que foram realizados em conformidade com a legislação da época;
b) ao percentual máximo de cada fundo em relação ao total de investimentos da carteira, que não possuímos nenhum fundo nesta condição;
c) totalmente atendimento da Política de Investimentos;
d) totalmente atendimento dos percentuais de Gestores e Administradores;
e) totalmente atendimento de Gestores e Administradores com relação a Resolução 4.695/2018, exceto os 4 casos apontados neste relatório, mas que foram realizados em conformidade com a legislação da época;

Adotamos os limites e condições estabelecidas na Resolução CMN Nº 4.963/2021, quanto aos fundos de investimentos e as instituições, com vistas a se evitar risco de imagem. Submetemos o relatório ao Comitê de Riscos de Investimentos da Autarquia Municipal de Previdência e Assistência à Saúde

Andreson Carlos Gomes de Oliveira
Gerente de investimentos

Marco Aurtêlio Correia Pinheiro
Chefe de Divisão de Investimentos

Gustavo Lins Dourado
Equipe Investimentos

PARECER DO COMITÊ DE RISCOS DA AUTARQUIA MUNICIPAL DE PREVIDÊNCIA E ASSISTÊNCIA À SAÚDE DOS SERVIDORES (RECIPEV)

Concordamos com as informações do presente relatório.

Marconi Muzzio Pires de Paiva Filho
Diretor Presidente

Francisco Canindé Antunes Furtado Junior
Diretor Vice-Presidente

Andreson Carlos Gomes de Oliveira
Gerente Geral de Investimentos

Marco Aurtêlio Correia Pinheiro
Chefe de Divisão de Investimentos

Gustavo Lins Dourado
Equipe Investimentos

Rodrigo Chagas de Sá
Chefe da Área de Controles Internos

Originals assinados e arquivados no Reciprev
Recife (PE), 25 de outubro de 2023

ASSINATURAS



RELATÓRIO DE RISCOS MENSAL E ACUMULADO ANUAL DOS INVESTIMENTOS DA CARTEIRA DE INVESTIMENTOS DO FUNDO PREVIDENCIÁRIO RECIPREV (CONTEMPLA OS RELATÓRIOS TRIMESTRAIS)



DATA	30/11/2023
------	------------

1. RISCOS DE MERCADO

FUNDO	CNPJ	Gestor	Tipo	Enquadramento Res. 4.963/21	Benchmark	Saldo	Prazo de Duração do Fundo	Prazo de Resgate	Liquidez	Volatilidade Atribuída ao Fundo pelo Administrador	Conceito da Volatilidade representada	Risco Mensal Período	Risco Mensal 12 MESES	Risco Anual do Período	Retorno Relativo ao Benchmark	VAR HISTÓRICO (95%)	VAR MENSAL (95%)
AZ QUEST SMALL MID CAPS FUNDO DE INVESTIMENTO EM COTAS DE FUNDOS DE INVESTIMENTO DE AÇÕES	11.392.165/0001-72	AZ QUEST INVESTIMENTOS LTDA	Renda Variável	Fundos de Investimento em Ações - Art. 8º, I, "a"	Índice Small Cap	R\$ 58.110.162,02	Indeterminado	D +29	Curto Prazo	5	Risco Muito Alto	5,90%	5,64%	20,43%	-2,72%	10,91%	10,91%
BB PREVIDENCIÁRIO RENDA FIXA FLUXO FUNDO DE INVESTIMENTO EM COTAS DE FUNDOS DE INVESTIMENTO	13.077.415/0001-05	BB DTVM (GRUPO BANCO DO BRASIL)	Renda Fixa	Fundos de Investimento em Renda Fixa - Geral - Art. 7º, III, "a"	CDI	R\$ 19.091.315,75	Indeterminado	D+0	Curto Prazo	2	Risco Baixo	0,33%	0,09%	1,15%	-11,36%	1,20%	1,20%
BB PREVIDENCIÁRIO RENDA FIXA TÍTULOS PÚBLICOS IPCA III FUNDO DE INVESTIMENTO	19.303.795/0001-35	BB DTVM (GRUPO BANCO DO BRASIL)	Renda Fixa	Fundos de Investimento - 100% Títulos Públicos SELIC - Art. 7º, I, "b"	IPCA + 6,00%	R\$ 17.267.136,36	Indeterminado	D+225	Longo Prazo	5	Risco Muito Alto	0,80%	0,43%	2,79%	-12,47%	2,21%	2,21%
BB PREVIDENCIÁRIO RENDA FIXA TÍTULOS PÚBLICOS IPCA VI FUNDO DE INVESTIMENTO	19.523.306/0001-50	BB DTVM (GRUPO BANCO DO BRASIL)	Renda Fixa	Fundos de Investimento - 100% Títulos Públicos SELIC - Art. 7º, I, "b"	IMA-B	R\$ 11.236.766,15	Indeterminado	D+225	Médio Prazo	4	Risco Alto	1,27%	0,43%	4,39%	60,86%	2,98%	2,98%
BNP PARIBAS ACTION FIC FI AÇÕES	12.239.939/0001-92	BNP Paribas Asset Management Brasil (GRUPO BNP)	Renda Variável	Fundos de Investimento em Ações - Art. 8º, I, "a"	IBOVESPA	R\$ 14.660.638,92	Indeterminado	D+29	Curto Prazo	4	Risco Alto	4,97%	5,09%	17,20%	291,87%	9,31%	9,31%
BNP PARIBAS SMALL CAPS FUNDO DE INVESTIMENTO EM AÇÕES	11.108.013/0001-03	BNP Paribas Asset Management Brasil (GRUPO BNP)	Renda Variável	Fundos de Investimento em Ações - Art. 8º, I, "a"	SMLL	R\$ 22.025.549,69	Indeterminado	D+7	Curto Prazo	4	Risco Alto	6,53%	6,42%	22,61%	254,06%	11,65%	11,65%
FUNDO DE INVESTIMENTO EM COTAS DE FUNDOS DE INVESTIMENTO RENDA FIXA CURTO PRAZO PODER PÚBLICO	13.397.466/0001-14	BRAM - DTVM (GRUPO BRADESCO)	Renda Fixa	Fundos de Investimento em Renda Fixa - Geral - Art. 7º, III, "a"	CDI	R\$ 894.038,18	Indeterminado	D +0	Curto Prazo	1	Risco Muito Baixo	1,11%	0,08%	3,83%	-37,89%	2,21%	2,21%
BRADESCO FUNDO DE INVESTIMENTO EM AÇÕES MID SMALL CAPS	06.988.623/0001-09	BRAM - DTVM (GRUPO BRADESCO)	Renda Variável	Fundos de Investimento em Ações - Art. 8º, I, "a"	IBRX	R\$ 46.496.514,42	Indeterminado	D+3	Curto Prazo	4	Risco Alto	5,83%	7,37%	20,20%	124,69%	10,42%	10,42%
LETRA FINANCEIRA DO BRADESCO LF00220095R (1288237000000002688)	00.066.670/0001-00	BANCO BRADESCO S.A. (GRUPO BRADESCO)	Renda Fixa	Ativos de Renda Fixa Emitidos por Instituições Financeiras - Art. 7º, IV	IPCA+6,71%	R\$ 211.620.594,99	5 anos (1.826 dias). Vence 23/03/2027	23/03/2027	Médio Prazo	1	Risco Muito Baixo	0,43%	0,28%	1,49%	0,00%	1,51%	1,51%
LETRA FINANCEIRA DO BRADESCO LF002200LEI (1288237000000003145)	00.066.670/0001-00	BANCO BRADESCO S.A. (GRUPO BRADESCO)	Renda Fixa	Ativos de Renda Fixa Emitidos por Instituições Financeiras - Art. 7º, IV	IPCA+6,60%	R\$ 91.052.036,03	5 anos (1.826 dias). Vence 17/08/2027	23/03/2027	Médio Prazo	1	Risco Muito Baixo	0,37%	0,43%	1,29%	0,00%	1,42%	1,42%
FUNDO DE INVESTIMENTO CAIXA BRASIL 2024 I TÍTULOS PÚBLICOS RENDA FIXA	18.598.288/0001-03	CAIXA DTVM S/A	Renda Fixa	Fundos de Investimento - 100% Títulos Públicos SELIC - Art. 7º, I, "b"	IMA-B	R\$ 27.759.751,05	Indeterminado	D+226	Médio Prazo	3	Risco Médio	1,60%	0,43%	5,53%	-60,02%	3,51%	3,51%
FUNDO DE INVESTIMENTO CAIXA BRASIL 2024 IV TÍTULOS PÚBLICOS RENDA FIXA	20.139.595/0001-78	CAIXA DTVM S/A	Renda Fixa	Fundos de Investimento - 100% Títulos Públicos SELIC - Art. 7º, I, "b"	IMA-B	R\$ 33.428.524,60	Indeterminado	D+226	Médio Prazo	3	Risco Médio	1,49%	0,43%	5,15%	-84,39%	3,27%	3,27%

FUNDO	CNPJ	Gestor	Tipo	Enquadramento Res. 4.963/21	Benchmark	Saldo	Prazo de Duração do Fundo	Prazo de Resgate	Liquidez	Volatilidade Atribuída ao Fundo pelo Administrador	Conceito da Volatilidade representada	Risco Mensal Período	Risco Mensal 12 MESES	Risco Anual do Período	Retorno Relativo ao Benchmark	VAR HISTÓRICO (95%)
FUNDO DE INVESTIMENTO CAIXA BRASIL 2030 II TÍTULOS PÚBLICOS RENDA FIXA	19.769.046/0001-06	CAIXA DTVM S/A	Renda Fixa	Fundos de Investimento - 100% Títulos Públicos SELIC - Art. 7º, I, "b"	IMA-B	R\$ 7.604.451,76	Indeterminado	D+2407	Longo Prazo	3	Risco Médio	2,43%	1,45%	8,43%	11,52%	4,88%
FUNDO DE INVESTIMENTO CAIXA BRASIL 2030 III TÍTULOS PÚBLICOS RENDA FIXA	20.139.534/0001-00	CAIXA DTVM S/A	Renda Fixa	Fundos de Investimento - 100% Títulos Públicos SELIC - Art. 7º, I, "b"	IMA-B	R\$ 12.016.041,59	Indeterminado	D+2417	Longo Prazo	3	Risco Médio	2,47%	1,46%	8,55%	-7,49%	4,77%
FUNDO DE INVESTIMENTO EM COTAS DE FUNDOS DE INVESTIMENTO DE AÇÕES CAIXA AÇÕES MULTIGESTOR	30.068.224/0001-04	CAIXA DTVM S/A	Renda Variável	Fundos de Investimento em Ações - Art. 8º, I, "a"	IBOVESPA	R\$ 43.798.081,29	Indeterminado	D+25	Curto Prazo	4	Risco Alto	7,35%	5,85%	25,47%	-9,98%	12,69%
CAIXA BRASIL DISPONIBILIDADES FIC RENDA FIXA	14.508.643/0001-55	CAIXA DTVM S/A	Renda Fixa	Fundos de Investimento - 100% Títulos Públicos SELIC - Art. 7º, I, b	CDI	R\$ 565.944,84	Indeterminado	D+0	Curto Prazo	1	Risco Muito Baixo	0,30%	0,11%	1,03%	-16,44%	1,13%
SANTANDER IMA-B 5 PREMIUM FIC RENDA FIXA	13.455.117/0001-01	SANTANDER BRASIL ASSET MANAGEMENT	Renda Fixa	Fundos de Investimento - 100% Títulos Públicos SELIC - Art. 7º, I, b	IMA-B 5	R\$ 24.312.072,78	Indeterminado	D+1	Curto Prazo	3	Risco Médio	0,85%	0,65%	2,94%	-0,71%	1,78%
ITAU RENDA FIXA IMA-B ATIVO FUNDO DE INVESTIMENTO EM COTAS DE FUNDOS DE INVESTIMENTO	05.073.656/0001-58	ITAU UNIBANCO ASSET MANAGEMENT LTDA	Renda Fixa	Fundos de Investimento em Renda Fixa - Geral Art. 7º, III, a	IMA-B	R\$ 24.028.500,93	Indeterminado	D+1	Curto Prazo	3	Risco Médio	2,10%	1,54%	7,26%	-0,78%	3,42%
CONSTÂNCIA FUNDAMENTO FIA	11.182.064/0001-77	CONSTÂNCIA INVESTIMENTOS LTDA	Renda Variável	Fundos de Investimento em Ações - Art. 8º, I, "a"	IBOVESPA	R\$ 81.696.258,38	Indeterminado	D +15	Curto Prazo	4	Risco Alto	5,94%	5,28%	20,59%	90,85%	10,68%
FINACAP MAURITSSAD FUNDO DE INVESTIMENTO EM AÇÕES	05.964.067/0001-60	FINACAP INVESTIMENTOS LTDA	Renda Variável	Fundos de Investimento em Ações - Art. 8º, I, "a"	IBOVESPA	R\$ 25.442.537,65	Indeterminado	D +3	Curto Prazo	4	Risco Alto	7,25%	5,95%	25,13%	131,71%	12,87%
MAG INFLAÇÃO ALOCAÇÃO DINÂMICA FUNDO DE INVESTIMENTO RENDA FIXA LONGO PRAZO	14.115.118/0001-70	MONGERAL AEGON INVESTIMENTOS LTDA	Renda Fixa	Fundos de Investimento - 100% Títulos Públicos SELIC - Art. 7º, I, "b"	IMA-B	R\$ 13.683.656,64	Indeterminado	D+3	Curto Prazo	2	Risco Baixo	0,39%	0,99%	1,36%	-10,20%	1,34%
OCCAM FIC FIA	11.628.883/0001.03	OCCAM BRASIL GESTÃO DE RECURSOS LTDA	Renda Variável	Fundos de Investimento em Ações - Art. 8º, I, "a"	IBOVESPA	R\$ 37.398.997,25	Indeterminado	D+15	Curto Prazo	4	Risco Alto	5,58%	5,42%	19,34%	169,17%	10,18%
BRASIL FLORESTAL - FUNDO DE INVESTIMENTO EM PARTICIPAÇÕES MULTISTRATEGIA	12.312.767/0001-35	QUELUZ GESTÃO DE RECURSOS FINANCEIROS LTDA	Fundos Estruturados	Fundos de Investimento em Participações (FIP) - Art. 10, II	IPCA+9,00%	R\$ 6.165.218,54	6 anos (2.190 Dias)	D+0	Curto Prazo	5	Risco Muito Alto	5,88%	0,00%	20,38%	-75,37%	9,71%
BB RECEBÍVEIS IMOBILIÁRIOS FUNDO DE INVESTIMENTO IMOBILIÁRIO. FII	20.716.161/0001-93	RIO BRAVO INVESTIMENTOS LTDA	Fundos Imobiliários	Fundos de Investimento Imobiliário (FII) - Art. 11	IPCA + 6,9506%	R\$ 660.229,08	10 anos (3.650 Dias)	D+252	Médio Prazo	3	Risco Médio	8,27%	18,09%	28,65%	-77,31%	14,85%
SINGULARE FUNDO DE INVESTIMENTO IMOBILIÁRIO	16.841.067/0001-99	SINGULARE CTVM S.A.	Fundos Imobiliários	Fundos de Investimento Imobiliário (FII) - Art. 11	IPCA+7,50%	R\$ 1.642.263,01	30/11/2028	D +3	Médio Prazo	3	Risco Médio	6,29%	2,41%	21,80%	36,86%	12,18%
FUNDO DE INVESTIMENTO EM DIREITOS CREDITORIOS MULTISSETORIAL INVEST DUNAS LP (COTAS SÊNIORES)	13.633.964/0001-19	SINGULARE CTVM S.A.	Fundos Estruturados	Fundos de Investimento em Direitos Creditórios (FIDC) - Cota Sênior - Art. 7º, V, "a"	125% do DI	R\$ 2.030,47	10 anos (3.650 Dias)	D +1080	Médio Prazo	5	Risco Muito Alto	98,99%	28,34%	342,90%	-99,98%	183,04%
TESOURO IPCA COM JUROS SEMESTRAIS (ANTIGA NTN-B 2045)-CÓDIGO: 10359219 (7604)	-	TESOURO NACIONAL	Renda Fixa	Títulos Públicos de Emissão do Tesouro Nacional - SELIC - Art. 7º, I, "a"	IPCA+7,00229996%	R\$ 37.349.820,04	Até o dia 15/05/2045	D +14760	Longo Prazo	1	Risco Muito Baixo	3,64%	0,29%	12,60%	20,11%	6,79%
TESOURO IPCA COM JUROS SEMESTRAIS (ANTIGA NTN-B 2045)-CÓDIGO: 10359220 (7608)	-	TESOURO NACIONAL	Renda Fixa	Títulos Públicos de Emissão do Tesouro Nacional - SELIC - Art. 7º, I, "a"	IPCA+7,002655%	R\$ 80.298.619,98	Até o dia 15/05/2045	D +14760	Longo Prazo	1	Risco Muito Baixo	3,64%	0,29%	12,60%	-1,36%	6,79%
TESOURO IPCA COM JUROS SEMESTRAIS (ANTIGA NTN-B 2045)-CÓDIGO: 6650570 (7647)	-	TESOURO NACIONAL	Renda Fixa	Títulos Públicos de Emissão do Tesouro Nacional - SELIC - Art. 7º, I, "a"	IPCA+6,261127%	R\$ 40.605.962,25	Até o dia 15/05/2045	D +14760	Longo Prazo	1	Risco Muito Baixo	3,38%	0,29%	11,71%	113,66%	6,38%
TESOURO IPCA COM JUROS SEMESTRAIS (ANTIGA NTN-B 2045)-CÓDIGO: 6650571 (7632)	-	TESOURO NACIONAL	Renda Fixa	Títulos Públicos de Emissão do Tesouro Nacional - SELIC - Art. 7º, I, "a"	IPCA+6,269771%	R\$ 40.565.344,83	Até o dia 15/05/2045	D +14760	Longo Prazo	1	Risco Muito Baixo	3,38%	0,29%	11,72%	53,83%	6,38%
TESOURO IPCA COM JUROS SEMESTRAIS (NTN-B 2045- CÓDIGO: 15759224)	-	TESOURO NACIONAL	Renda Fixa	Títulos Públicos de Emissão do Tesouro Nacional - SELIC - Art. 7º, I, "a"	IPCA+4,86%	R\$ 48.004.497,93	Até o dia 15/05/2045	D +14760	Longo Prazo	1	Risco Muito Baixo	0,66%	0,30%	2,30%	-2,82%	1,85%
TESOURO IPCA COM JUROS SEMESTRAIS (NTN-B 2045- CÓDIGO: 15759225)	-	TESOURO NACIONAL	Renda Fixa	Títulos Públicos de Emissão do Tesouro Nacional - SELIC - Art. 7º, I, "a"	IPCA+4,86%	R\$ 48.004.497,93	Até o dia 15/05/2045	D +14760	Longo Prazo	1	Risco Muito Baixo	0,66%	0,30%	2,30%	-2,82%	1,85%
TESOURO IPCA COM JUROS SEMESTRAIS (NTN-B 2045- CÓDIGO: 15759226)	-	TESOURO NACIONAL	Renda Fixa	Títulos Públicos de Emissão do Tesouro Nacional - SELIC - Art. 7º, I, "a"	IPCA+4,86%	R\$ 48.004.497,93	Até o dia 15/05/2045	D +14760	Longo Prazo	1	Risco Muito Baixo	0,66%	0,30%	2,30%	-2,82%	1,85%
TESOURO IPCA COM JUROS SEMESTRAIS (NTN-B 2045- CÓDIGO: 15786865)	-	TESOURO NACIONAL	Renda Fixa	Títulos Públicos de Emissão do Tesouro Nacional - SELIC - Art. 7º, I, "a"	IPCA+4,865%	R\$ 143.924.260,44	Até o dia 15/05/2045	D +14760	Longo Prazo	1	Risco Muito Baixo	0,66%	0,30%	2,30%	-2,83%	1,85%

Documento Assinado Digitalmente por MARCONI MUZZIO PRESIDENTE DA PAIVA FILHO
 Acesso em: https://receita.faz.gov.br/ppp/validacao/assinatura/3f11092419d4f47995b3cc3a019645dd3





Documento Assinado Digitalmente por: MARCONI MUZZIO PRES-DE-PAIVA FILHO
 Assessem: https://etcece-p.gov.br/eppa/validador.aspx?CodigoDocumento=3110792494799330c0a019c45093

FUNDO	CNPJ	Gestor	Tipo	Enquadramento Res. 4.963/21	Benchmark	Saldo	Prazo de Duração do Fundo	Prazo de Resgate	Liquidez	Volatilidade Atribuída ao Fundo pelo Administrador	Conceito da Volatilidade representada	Risco Mensal Período	Risco Mensal 12 MESES	Risco Anual do Período	Retorno Relativo ao Benchmark	VAR HISTÓRICO (95%)
TESOURO IPCA COM JUROS SEMESTRAIS (NTN-B 2045- CÓDIGO: 15786866)	-	TESOURO NACIONAL	Renda Fixa	Títulos Públicos de Emissão do Tesouro Nacional - SELIC - Art. 7º, I, "a"	IPCA+4,865%	R\$ 95.949.506,96	Até o dia 15/05/2045	D +14760	Longo Prazo	1	Risco Muito Baixo	0,67%	0,30%	2,31%	-2,80%	1,86%
TESOURO IPCA COM JUROS SEMESTRAIS (NTN-B 2040- CÓDIGO: 15836499)	-	TESOURO NACIONAL	Renda Fixa	Títulos Públicos de Emissão do Tesouro Nacional - SELIC - Art. 7º, I, "a"	IPCA+4,93%	R\$ 142.088.853,03	Até o dia 15/08/2040	D +14760	Longo Prazo	1	Risco Muito Baixo	0,45%	0,30%	1,56%	-0,30%	1,60%
TESOURO IPCA COM JUROS SEMESTRAIS (NTN-B 2040- CÓDIGO: 15836500)	-	TESOURO NACIONAL	Renda Fixa	Títulos Públicos de Emissão do Tesouro Nacional - SELIC - Art. 7º, I, "a"	IPCA+4,94%	R\$ 47.313.376,93	Até o dia 15/08/2040	D +14760	Longo Prazo	1	Risco Muito Baixo	0,45%	0,30%	1,56%	-0,27%	1,60%
TESOURO IPCA COM JUROS SEMESTRAIS (NTN-B 2040- CÓDIGO: 15860600)	-	TESOURO NACIONAL	Renda Fixa	Títulos Públicos de Emissão do Tesouro Nacional - SELIC - Art. 7º, I, "a"	IPCA+4,94%	R\$ 47.313.376,93	Até o dia 15/08/2040	D +14760	Longo Prazo	1	Risco Muito Baixo	0,45%	0,30%	1,56%	-0,27%	1,60%
TESOURO IPCA COM JUROS SEMESTRAIS (NTN-B 2040- CÓDIGO: 15860602)	-	TESOURO NACIONAL	Renda Fixa	Títulos Públicos de Emissão do Tesouro Nacional - SELIC - Art. 7º, I, "a"	IPCA+4,94%	R\$ 23.656.688,47	Até o dia 15/08/2040	D +14760	Longo Prazo	1	Risco Muito Baixo	0,45%	0,30%	1,56%	-0,27%	1,60%
TESOURO IPCA COM JUROS SEMESTRAIS (NTN-B 2040- CÓDIGO: 15860603)	-	TESOURO NACIONAL	Renda Fixa	Títulos Públicos de Emissão do Tesouro Nacional - SELIC - Art. 7º, I, "a"	IPCA+4,94%	R\$ 189.253.507,72	Até o dia 15/08/2040	D +14760	Longo Prazo	1	Risco Muito Baixo	0,44%	0,30%	1,51%	-0,94%	1,56%
TESOURO IPCA COM JUROS SEMESTRAIS (NTN-B 2040- CÓDIGO: 15917043)	-	TESOURO NACIONAL	Renda Fixa	Títulos Públicos de Emissão do Tesouro Nacional - SELIC - Art. 7º, I, "a"	IPCA+5,00%	R\$ 54.540.172,99	Até o dia 15/08/2040	D +14760	Longo Prazo	1	Risco Muito Baixo	1,12%	1,10%	3,89%	-10,87%	2,23%
TESOURO IPCA COM JUROS SEMESTRAIS (NTN-B 2040- CÓDIGO: 17223138)	-	TESOURO NACIONAL	Renda Fixa	Títulos Públicos de Emissão do Tesouro Nacional - SELIC - Art. 7º, I, "a"	IPCA+5,265%	R\$ 45.740.295,56	Até o dia 15/08/2040	D +14760	Longo Prazo	1	Risco Muito Baixo	1,15%	1,09%	3,98%	-10,11%	2,28%
TESOURO IPCA COM JUROS SEMESTRAIS (NTN-B 2040- CÓDIGO: 17223139)	-	TESOURO NACIONAL	Renda Fixa	Títulos Públicos de Emissão do Tesouro Nacional - SELIC - Art. 7º, I, "a"	IPCA+5,265%	R\$ 137.220.886,68	Até o dia 15/08/2040	D +14760	Longo Prazo	1	Risco Muito Baixo	1,15%	1,09%	3,98%	-10,11%	2,28%
TESOURO IPCA COM JUROS SEMESTRAIS (NTN-B 2040- CÓDIGO: 17223140)	-	TESOURO NACIONAL	Renda Fixa	Títulos Públicos de Emissão do Tesouro Nacional - SELIC - Art. 7º, I, "a"	IPCA+5,265%	R\$ 182.961.182,24	Até o dia 15/08/2040	D +14760	Longo Prazo	1	Risco Muito Baixo	1,15%	1,09%	3,98%	-10,11%	2,28%
TESOURO IPCA COM JUROS SEMESTRAIS (NTN-B 2040- CÓDIGO: 17223141)	-	TESOURO NACIONAL	Renda Fixa	Títulos Públicos de Emissão do Tesouro Nacional - SELIC - Art. 7º, I, "a"	IPCA+5,265%	R\$ 45.716.674,97	Até o dia 15/08/2040	D +14760	Longo Prazo	1	Risco Muito Baixo	1,95%	1,09%	6,75%	-22,33%	3,16%
TESOURO IPCA COM JUROS SEMESTRAIS (NTN-B 2045- CÓDIGO: 19447309)	-	TESOURO NACIONAL	Renda Fixa	Títulos Públicos de Emissão do Tesouro Nacional - SELIC - Art. 7º, I, "a"	IPCA+5,730%	R\$ 111.385.486,96	Até o dia 15/05/2045	D +14760	Longo Prazo	1	Risco Muito Baixo	1,04%	0,83%	3,61%	-10,30%	2,03%
TESOURO IPCA COM JUROS SEMESTRAIS (NTN-B 2040- CÓDIGO: 37517319)	-	TESOURO NACIONAL	Renda Fixa	Títulos Públicos de Emissão do Tesouro Nacional - SELIC - Art. 7º, I, "a"	IPCA+5,775%	R\$ 273.123.636,60	Até o dia 15/08/2040	D +14760	Longo Prazo	1	Risco Muito Baixo	1,01%	1,01%	3,49%	-3,30%	1,83%
SOMMA BRASIL FUNDO DE INVESTIMENTO EM AÇÕES	14.550.994/0001-24	SOMMA INVESTIMENTOS S/A	Renda Variável	Fundos de Investimento em Ações - Art. 8º, I, "a"	IBOVESPA	R\$ 35.315.601,73	Indeterminado	D +3	Curto Prazo	4	Risco Alto	5,81%	5,71%	20,13%	-11,46%	10,27%
BNB SOBRANO FUNDO DE INVESTIMENTO RENDA FIXA	30.568.193/0001-42	BANCO DO NORDESTE DO BRASIL S.A.	Renda Fixa	Fundos de Investimento - 100% Títulos Públicos SELIC - Art. 7º, I, "b"	CDI	R\$ 84.883.594,42	Indeterminado	D+0	Curto Prazo	1	Risco Muito Baixo	0,40%	0,11%	1,40%	9,71%	1,26%
SOMMA TORINO FI RENDA FIXA CRÉDITO PRIVADO	28.206.220/0001-95	SOMMA INVESTIMENTOS S/A	Renda Fixa	Fundos de Investimento em Renda Fixa - Crédito Privado - Art. 7º, V, "b"	CDI	R\$ 7.291.798,09	Indeterminado	D +1	Curto Prazo	2	Risco Baixo	0,60%	0,54%	2,09%	19,99%	1,62%
BB AÇÕES SELEÇÃO FATORIAL FUNDO DE INVESTIMENTO EM COTAS DE FUNDOS DE INVESTIMENTO	07.882.792/0001-14	BB DTVM (GRUPO BANCO DO BRASIL)	Renda Variável	Fundos de Investimento em Ações - Art. 8º, I, "a"	IBOVESPA	R\$ 88.707.179,90	Indeterminado	D+4	Curto Prazo	5	Risco Muito Alto	6,39%	5,75%	22,13%	122,25%	11,24%
SUL AMERICA SELECTION FIC FIA	34.525.068/0001-06	SULAMÉRICA INVESTIMENTOS GESTORA DE RECURSOS S.A.	Renda Variável	Fundos de Investimento em Ações - Art. 8º, I, "a"	IVBX-2	R\$ 12.094.139,51	Indeterminado	D +30	Curto Prazo	5	Risco Muito Alto	10,41%	7,10%	36,07%	-19,95%	17,47%
VINCI GAS DIVIDENDOS FUNDO DE INVESTIMENTO EM AÇÕES	07.488.106/0001-25	VINCI EQUITIES GESTORA DE RECURSOS LTDA (GRUPO VINCI PARTNERS)	Renda Variável	Fundos de Investimento em Ações - Art. 8º, I, "a"	IBOVESPA	R\$ 48.311.664,52	Indeterminado	D+3	Curto Prazo	5	Risco Muito Alto	4,76%	5,24%	16,50%	0,00%	8,80%
FUNDO DE INVESTIMENTO EM COTAS DE FUNDOS DE INVESTIMENTO EM AÇÕES CAIXA VALOR DIVIDENDOS RPPS	15.154.441/0001-15	VINCI EQUITIES GESTORA DE RECURSOS LTDA (GRUPO VINCI PARTNERS)	Renda Variável	Fundos de Investimento em Ações - Art. 8º, I, "a"	IDIV	R\$ 84.773.763,92	Indeterminado	D+3	Curto Prazo	4	Risco Alto	5,08%	4,80%	17,60%	-11,36%	9,13%
BB PREVIDENCIÁRIO RENDA FIXA IDKAZ TÍTULOS PÚBLICOS FUNDO DE INVESTIMENTO	13.322.205/0001-35	BB DTVM (GRUPO BANCO DO BRASIL)	Renda Fixa	Fundos de Investimento - 100% Títulos Públicos SELIC - Art. 7º, I, "b"	IDKA IPCA 2A	R\$ 39.335.041,45	Indeterminado	D+1	Curto Prazo	1	Risco Muito Baixo	0,79%	0,57%	2,73%	203,95%	2,13%
CAIXA BRASIL IDKA IPCA 2A TÍTULOS PÚBLICOS RENDA FIXA LONGO PRAZO	14.386.926/0001-71	CAIXA DTVM S/A	Renda Fixa	Fundos de Investimento - 100% Títulos Públicos SELIC - Art. 7º, I, "b"	IDKA IPCA 2A	R\$ 5.770.937,32	Indeterminado	D+0	Curto Prazo	3	Risco Médio	0,79%	0,55%	2,74%	111,69%	2,12%
XP INFLAÇÃO REFERENCIADO IPCA FUNDO DE INVESTIMENTO RENDA FIXA LONGO PRAZO	14.146.491/0001-98	XP VISTA ASSET MANAGEMENT LTDA	IPCA	Fundos de Investimento em Renda Fixa - Geral - Art. 7º, III, "a"	IPCA	R\$ 35.200.747,81	Indeterminado	D +5	Curto Prazo	4	Risco Alto	0,98%	1,13%	3,40%	14,49%	2,43%
XP DIVIDENDOS FUNDO DE INVESTIMENTO DE AÇÕES	16.575.255/0001-12	XP GESTÃO DE RECURSOS LTDA	Renda Variável	Fundos de Investimento em Ações - Art. 8º, I, "a"	Sem benchmark	R\$ 29.101.079,63	Indeterminado	D +4	Curto Prazo	4	Risco Alto	5,72%	5,27%	19,81%	51,08%	10,51%
TOTAL GERAL	07.740.668/0001-85	RECIPREV	-	-	META	R\$ 3.186.466.008,04			Risco Ponderado da Carteira		1,83	1,83%	1,06%	6,34%	-50,22%	3,84%

EXPLICAÇÕES DOS DADOS ESTATÍSTICOS



* Base de dados: Quantum; Econômica; ANBIMA; CETIP; Fundos de Investimentos; Carteira RECIPREV;

** Período de análise: A partir de janeiro de 2011 até o mês deste relatório, ou consideramos para os cálculos o mês de início das atividades de captações dos ativos (Início do Fundo) quando posterior a janeiro de 2011. Não são consideradas as datas exatas em que a RECIPREV efetuou as aplicações ou resgates no ativo. Este fato, altera os cálculos, em particular, no mês do referido evento, para mais ou para menos em todos os indicadores desta planilha, porém, não de forma significativa;

*** Eventos diversos: Alguns dos indicadores apresentados podem não espelhar de forma adequada a análise do(s) ativo(s), tendo em vista diversas variáveis envolvidas, tais como: tempo de análise ou tempo de existência do ativo; tipo do ativo; objetivo do ativo entre outras variáveis;

***** O Ativo livre de risco considerado foi o CDI;

➤ Benchmark: Indicador de retorno do fundo;

➤ Prazo de Duração do Fundo: Prazo do fundo informado pelo Administrador ou Gestor e constante do credenciamento;

➤ Prazo de Resgate: Prazo que o fundo pago quando da solicitação do resgate ou de seu vencimento;

➤ Liquidez: Prazos de pagamento dos recursos criado pela Gerência de Investimentos, que compreende: a) Até 60 dias (Curto Prazo); b) Acima de 60 dias até 5 anos (Médio Prazo) e acima de 5 anos (Longo Prazo);

➤ Volatilidade Atribuída ao Fundo pelo Administrador: Indicador que varia de 1 a 5, com relação a Volatilidade do Fundo. Quem estabelece o indicador é o Administrador do Fundo. 1-Risco Muito baixo; 2- Risco Baixo; 3-Risco Médio; 4- Risco Alto e 5-Risco Muito Alto;

➤ Risco mensal em todo período: Trata-se da volatilidade mensal do ativo. A volatilidade é calculada através do desvio padrão da série histórica dos retornos do ativo, tendo como base os períodos informados na observação (**);

➤ Risco anual em todo período: Trata-se da volatilidade anual do ativo. A volatilidade é calculada através do desvio padrão da série histórica dos retornos do ativo, tendo como base os períodos informados na observação (**), e trazidas para o período anual;

➤ Retorno em relação ao Benchmark: Trata-se do comparativo do retorno do ativo em todo o período avaliado em relação ao retorno esperado do ativo (Benchmark);

➤ Índice Beta: Indicador que mede a sensibilidade do ativo em relação a uma carteira, no caso foi considerado o benchmark de cada ativo. Ativos financeiros de Beta elevado são considerados mais agressivos, enquanto os de Beta mais baixa são mais conservadores;

➤ Track Error: Trata-se do desvio padrão das diferenças entre os retornos do ativo e o retorno do benchmark do referido ativo. Portanto, quanto mais próxima de zero, melhor;

➤ VAR (95%): Valor esperado da perda máxima ou do pior perda em um horizonte de tempo em um intervalo de confiança;

2. RISCO DA CARTEIRA (CONCEITO DE VOLATILIDADE); VAR GERAL DA CARTEIRA; VOLATILIDADE DA CARTEIRA; PRAZOS DA CARTEIRA E RATINGS DE QUALIDADE DE GESTÃO

RISCO DA CARTEIRA COM BASE NA NOTA DO ADMINISTRADOR (CONCEITO DE VOLATILIDADE DA CARTEIRA)		VAR DA CARTEIRA	
DATA	RISCO	VAR HISTÓRICO (95%)	VAR 12 MESES (95%)
JANEIRO	1,92	3,91%	3,67%
FEVEREIRO	1,91	3,89%	3,18%
MARÇO	1,88	3,88%	3,40%
ABRIL	1,88	3,87%	3,45%
MAIO	1,77	3,87%	3,81%
JUNHO	1,81	3,88%	3,84%
JULHO	1,82	3,86%	3,78%
AGOSTO	1,81	3,84%	3,62%
SETEMBRO	1,81	3,83%	3,56%
OUTUBRO	1,78	3,82%	3,55%
NOVEMBRO	1,83	3,84%	3,80%
DEZEMBRO			

VOLATILIDADE DA CARTEIRA			
CONCEITOS	TIPO VOLATILIDADE	VALOR	%
Até 1	Volatilidade Muito Baixa	R\$ 2.311.372.397,27	72,54%
Acima de 1 até 2	Volatilidade Baixa	R\$ 40.066.770,48	1,26%
Acima de 2 até 3	Volatilidade Média	R\$ 137.222.772,14	4,31%
Acima de 3 até 4	Volatilidade Alta	R\$ 467.146.536,83	14,66%
Acima de 4 até 5	Volatilidade Muito Alta	R\$ 230.657.531,32	7,24%
TOTAL		R\$ 3.186.466.008,04	100,00%

PRAZOS DA CARTEIRA		
TIPO	VALOR	%
CURTO PRAZO (Até 60 dias)	R\$ 889.155.035,58	27,90%
MÉDIO PRAZO (Até 5 anos)	R\$ 377.402.195,38	11,84%
LONGO PRAZO (+ de 5 anos)	R\$ 1.919.908.777,08	60,25%
TOTAL	R\$ 3.186.466.008,04	100,00%

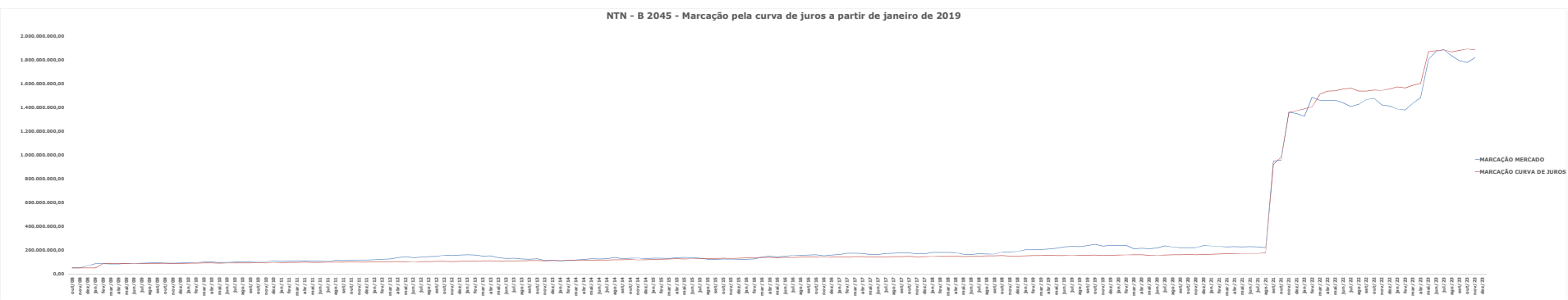
RATINGS DOS GESTORES DE INVESTIMENTOS		
CONCEITOS		
TIPO	VALOR	%
Muito bom	R\$ 164.386.668,46	5,16%
Bom	R\$ 55.361.768,41	1,74%
Excelente	R\$ 617.054.251,54	19,36%
NTN-B 2045	R\$ 2.349.643.319,63	73,74%
TOTAL	R\$ 3.186.466.008,04	100,00%

3. FUNDOS E TÍTULOS MARCADOS PELA CURVA DE JUROS DA CARTEIRA DE INVESTIMENTOS DO FUNDO PREVIDENCIÁRIO RECIPREV























1- A partir de 01/01/2019, os títulos públicos do Tesouro Nacional em posse do Fundo Previdenciário RECIPREV: TESOUREO IPCA COM JUROS SEMESTRAIS COM VENCIMENTO EM 15/05/2045 (ANTIGA NTN-B 2045)-CÓDIGO: 10359219; TESOUREO IPCA COM JUROS SEMESTRAIS (ANTIGA NTN-B 2045)-CÓDIGO: 10359220; TESOUREO IPCA COM JUROS SEMESTRAIS (ANTIGA NTN-B 2045)-CÓDIGO: 6650570 e TESOUREO IPCA COM JUROS SEMESTRAIS (ANTIGA NTN-B 2045)-CÓDIGO: 6650571, passaram a ser marcados pela "CURVA DE JUROS", de aquisição dos títulos, respectivamente: IPCA+7.002299%;IPCA+7.002655%;IPCA+6.261127% e IPCA+6.269771%, conforme definido na Política de Investimentos de 2019 e em conformidade com as normas da Secretaria de Previdência (Portaria nº 577, de 27 de dezembro de 2017 e Portaria SPREV nº 4, de 05 de fevereiro de 2018). Como os títulos são de longo prazo e com expectativa de vida longa até o vencimento final, com a marcação pela curva de juros, evitamos a volatilidade dos mesmos. O total dos referidos títulos em 31/12/2018, apresentavam "valor de mercado" já que eram "marcados à mercado", de R\$ 187.984.960,92. Com a mudança de metodologia, passando a ser usada marcação pela "curva de juros", o valor dos mesmos no dia 01/01/2019, passou a valer R\$ 150.374.784,14, correspondente ao valor de aquisição atualizados pelas taxas de compra de cada um. Deste modo, apesar da redução do Patrimônio Líquido da carteira, no valor equivalente a diferença do preço à mercado e na curva de juros, reduzimos a volatilidade da carteira e utilizamos o valor real dos ativos até o seu vencimento, período em que os preços à mercado e pela curva de juros se encontram. A partir de setembro de 2021, iniciamos a compra de NTN-B 2040 e 2045, com todas marcadas pela curva de juros e também passamos em 2022, a adquirir Letras Financeira marcadas pela curva de juros.

2- O fundo BB PREVIDENCIÁRIO RENDA FIXA TÍTULOS PÚBLICOS IPCA III FUNDO DE INVESTIMENTO CNPJ: 19.303.795/0001-35, também, possui marcação pela curva de juros.

4. GRÁFICO DAS NTN-B 2045 (MARCAÇÃO PELA CURVA DE JUROS X MARCAÇÃO À MERCADO) DA CARTEIRA DE INVESTIMENTOS DO FUNDO PREVIDENCIÁRIO RECIPREV



5. RISCOS DE ADMINISTRADOR - GRUPO ECONÔMICO

ADMINISTRADORES DE RECURSOS	GRUPO ECONÔMICO DO ADMINISTRADOR DE RECURSOS	GESTORES DE RECURSOS		
		GESTOR	VALOR	% CARTEIRA
		BB DTVM (GRUPO BANCO DO BRASIL)	R\$ 175.637.439,61	5,51%
		RIO BRAVO INVESTIMENTOS LTDA	R\$ 660.229,08	0,02%
		TOTAL	R\$ 176.297.668,69	5,53%
		GESTOR	VALOR	% CARTEIRA
		CAIXA DTVM S/A	R\$ 130.943.732,46	4,11%
		VINCI EQUITIES GESTORA DE RECURSOS LTDA (GRUPO VINCI PARTNERS)	R\$ 84.773.763,92	2,66%
		TOTAL	R\$ 215.717.496,38	6,77%
		GESTOR	VALOR	% CARTEIRA
		TESOURO NACIONAL (CUSTÓDIA NO BANCO DO BRASIL)	Valor na Curva R\$ 1.883.021.147,37	59,09%
		TESOURO NACIONAL (CUSTÓDIA NO BANCO DO BRASIL)	Valor à Mercado R\$ 1.815.720.198,28	58,21%
		TOTAL	R\$ 3.698.741.345,65	117,30%
		GESTOR	VALOR	% CARTEIRA
		BRAM - DTVM (GRUPO BRADESCO)	R\$ 894.038,18	0,03%
		BANCO BRADESCO S.A. (GRUPO BRADESCO)	R\$ 302.672.631,02	9,50%
		TOTAL	R\$ 303.566.669,20	9,53%
		GESTOR	VALOR	% CARTEIRA
		BRAM - DTVM (GRUPO BRADESCO)	R\$ 46.496.514,42	1,46%
		CONSTÂNCIA INVESTIMENTOS LTDA	R\$ 81.696.258,38	2,56%
		SULAMÉRICA INVESTIMENTOS GESTORA DE RECURSOS S.A.	R\$ 12.094.139,51	0,38%
		VINCI EQUITIES GESTORA DE RECURSOS LTDA (GRUPO VINCI PARTNERS)	R\$ 48.311.664,52	1,52%
		MONGERAL AEGON INVESTIMENTOS LTDA	R\$ 13.683.656,64	0,43%
		AZ QUEST INVESTIMENTOS LTDA	R\$ 58.110.162,02	1,82%
		SOMMA INVESTIMENTOS S/A	R\$ 42.607.399,81	1,34%
		FINACAP INVESTIMENTOS LTDA	R\$ 25.442.537,65	0,80%
		OCCAM BRASIL GESTÃO DE RECURSOS LTDA	R\$ 37.398.997,25	1,17%
		TOTAL	R\$ 365.841.330,21	11,48%
		GESTOR	VALOR	% CARTEIRA
		BANCO DO NORDESTE DO BRASIL S.A.	R\$ 84.883.594,42	2,66%
		XP VISTA ASSET MANAGEMENT LTDA	R\$ 35.200.747,81	1,10%
		XP GESTÃO DE RECURSOS LTDA	R\$ 29.101.079,63	0,91%
		TOTAL	R\$ 173.497.494,64	5,46%
		GESTOR	VALOR	% CARTEIRA
		ITAU UNIBANCO ASSET MANAGEMENT LTDA	R\$ 24.028.500,93	0,75%
		TOTAL	R\$ 24.028.500,93	0,75%
		GESTOR	VALOR	% CARTEIRA
		QUELUZ GESTÃO DE RECURSOS FINANCEIROS LTDA	R\$ 6.165.218,54	0,19%
		TOTAL	R\$ 6.165.218,54	0,19%
		GESTOR	VALOR	% CARTEIRA
		BNP Paribas Asset Management Brasil (GRUPO BNP)	R\$ 36.686.188,61	1,15%
		TOTAL	R\$ 36.686.188,61	1,15%
		GESTOR	VALOR	% CARTEIRA
		SINGULARE CTVM S.A.	R\$ 1.644.293,48	0,05%
		TOTAL	R\$ 1.644.293,48	0,05%
		TOTAL GERAL DA CARTEIRA DE INVESTIMENTOS RECIPREV	Valor na Curva R\$ 3.186.466.008,04	100%
			Valor à Mercado R\$ 3.119.165.058,95	



Documento Assinado Digitalmente por: MARCONI MUZZIO PIREZ DE PAIVA FILHO
 Acesse em: <https://etce.ice.pe.gov.br/epp/validaDoc.seam> Código do documento: 3f107924-f9df-4799-b30c-ba019ac45d43

6. RISCO DE MERCADO E DE CRÉDITO DOS FUNDOS DE DIREITOS CREDITÓRIOS (FIDC) E FUNDOS DE INVESTIMENTOS EM PARTICIPAÇÃO (FIP)

6.1 FUNDOS DE DIREITOS CREDITÓRIOS (FIDC)

FUNDO	GESTOR	ADMINISTRADOR
FUNDO DE INVESTIMENTO EM DIREITOS CREDITÓRIOS MULTISSETORIAL INVEST DUNAS LP (COTAS SÊNIORES)	SINGULARE CTVM	SINGULARE CTVM

MOVIMENTAÇÕES JUNTO AO FUNDO DE INVESTIMENTOS DUNAS				
DATA	TIPO	VALOR	APR	
09/11/2016	APLICAÇÃO	-R\$ 5.000.000,00	APR 144 2016	
17/01/2017	APLICAÇÃO	-R\$ 2.000.000,00	APR 006 2017	
10/11/2017	RESGATE	R\$ 2.700.000,00	APR 134 e 155 2017	
14/11/2017	SOLICITADO RESGATE TOTAL, PORÉM, HOUE A SUSPENSÃO DE PAGAMENTO PELO ADMINISTRADOR	TOTAL	APR 160 2017	
12/12/2017	OFÍCIO SOLICITANDO EXPLICAÇÕES DO NÃO PAGAMENTO DO RESGATE SOLICITADO EM 14/11/2017	TOTAL	OFÍCIO 27A	
12/12/2017	RESPOSTA DA SOCOPA INFORMANDO SOBRE A SUSPENSÃO DOS RESGATES	-	E-mail	
31/01/2018	AMORTIZAÇÃO/JUROS	R\$ 426.621,02	APR 028 2018	
28/02/2018	AMORTIZAÇÃO/JUROS	R\$ 284.414,01	APR 057 2018	
29/03/2018	AMORTIZAÇÃO/JUROS	R\$ 101.805,69	APR 077 2018	
30/04/2018	AMORTIZAÇÃO/JUROS	R\$ 18.349,96	APR 104 2018	
30/05/2018	AMORTIZAÇÃO/JUROS	R\$ 19.176,57	APR 127 2018	
03/07/2018	AMORTIZAÇÃO/JUROS	R\$ 38.679,03	APR 155 2018	
02/08/2018	AMORTIZAÇÃO/JUROS	R\$ 38.158,86	APR 178 2018	
04/09/2018	AMORTIZAÇÃO/JUROS	R\$ 20.085,66	APR 201 2018	
05/10/2018	AMORTIZAÇÃO/JUROS	R\$ 24.744,02	APR 226 2018	
08/11/2018	AMORTIZAÇÃO/JUROS	R\$ 29.283,72	APR 249 2018	
05/12/2018	AMORTIZAÇÃO/JUROS	R\$ 13.355,60	APR 279 2018	
09/01/2019	AMORTIZAÇÃO/JUROS	R\$ 17.072,58	APR 003 2019	
07/02/2019	AMORTIZAÇÃO/JUROS	R\$ 24.730,98	APR 025 2019	
11/03/2019	AMORTIZAÇÃO/JUROS	R\$ 21.719,14	APR 047 2019	
05/04/2019	AMORTIZAÇÃO/JUROS	R\$ 3.340,30	APR 090 2019	
08/05/2019	AMORTIZAÇÃO/JUROS	R\$ 20.163,03	APR 120 2019	
10/06/2019	AMORTIZAÇÃO/JUROS	R\$ 12.601,11	APR 146 2019	
05/07/2019	AMORTIZAÇÃO/JUROS	R\$ 4.124,52	APR 162 2019	
05/08/2019	AMORTIZAÇÃO/JUROS	R\$ 5.716,27	APR 182 2019	
06/09/2019	AMORTIZAÇÃO/JUROS	R\$ 6.138,95	APR 202 2019	
07/10/2019	AMORTIZAÇÃO/JUROS	R\$ 6.941,86	APR 228 2019	
08/11/2019	AMORTIZAÇÃO/JUROS	R\$ 5.681,57	APR 248 2019	
05/02/2021	AMORTIZAÇÃO/JUROS	R\$ 4.600,75	APR 248 2019	
07/03/2022	AMORTIZAÇÃO/JUROS	R\$ 11.092,15	APR 33 2022	
	Valor RECEBIDO	R\$ 3.858.597,35		
	Valor a RECEBER	-R\$ 3.141.402,65	0,10% do total da carteira na curva	0,10% do total da carteira à mercado

O Fundo Previdenciário RECIPREV tem boa experiência de investimentos em Fundos de Direitos Creditórios (FIDC), tendo realizado investimentos em 10 FIDCs, correspondente a um total de R\$ 37.800.000,00. Todos foram liquidados sem problemas e com excelentes retornos, restando apenas o FIDC Dunas. Demonstra que o produto é bom. Inclusive, o próprio Dunas possui bom comportamento e existência superior a 5 anos. No entanto, a empresa contratada pelo Administrador SINGULARE CTVM que foi a Dunas, com base nos documentos demonstrados pelo Administrador do Fundo e nas ações ingressadas na Justiça Cível e Criminal, indicam que ocorreu fraude praticado pela Dunas. Os RPPS, inclusive a RECIPREV, através do advogado que representa os RPPS ingressou com processo administrativo junto a Comissão de Valores Mobiliários em 13/11/2020, protocolo. SCW104347805, Nº do Recebimento 8141180. Também ingressou com ação junto ao TRIBUNAL DE JUSTIÇA DO ESTADO DE SÃO PAULO PODER JUDICIÁRIO em 19/11/2020. Processo: 10109424620208260011, em julho de 2022, houve o protesto das instituições gestora, administradora etc.

6.2 FUNDOS DE INVESTIMENTOS EM PARTICIPAÇÃO (FIP)

A seguir o Fundo de Investimento em Participação (FIP). Trata-se de um segmento de investimento muito utilizado nas economias do mundo que apresentam juros baixo e mercado secundário muito efetivo. Trata-se de investimento em empresas de forma geral. Possuem volatilidades decorrentes da liquidez e de mercado, entre outros, e em especial do crescimento econômico do País, que podem indicar ou não o crescimento dos negócios e consequentemente das empresas. O FIP Brasil Florestal está em processo de liquidação, sendo já vendido, e as parcelas de recebimentos irão ocorrer no período de até 10 anos.

NOME DO FUNDO	CNPJ	GESTOR	ADMINISTRADOR	SALDO
BRASIL FLORESTAL - FUNDO DE INVESTIMENTO EM PARTICIPAÇÕES MULTIESTRATÉGIA	12.312.767/0001-35	QUELUZ GESTÃO DE RECURSOS FINANCEIROS LTDA	BNY MELLON SERVIÇOS FINANCEIROS DTVM S.A.	R\$ 6.165.218,54
TOTAL				R\$ 6.165.218,54



Documento Assinado Digitalmente por MARCONI MUZZIO PIREZ DE PAIVA FILHO
Acesse em: <https://etce.tce.pe.gov.br/epp/validaDoc.ssam> Código do documento: 3f107924-f9df-4799-b30c-ba010145dd3



% CARTEIRA	% Total Carteira pela curva de juros	0,20%
7. PROVISÕES PARA PERDAS FUTURAS		

Para dar o maior conforto financeiro e atuarial para a carteira de investimentos do Fundo Previdenciário RECIPEV, implantou-se a provisão para perdas futuras de investimentos, em razão da redução dos juros, e a necessidade de maior risco na carteira com vistas ao atingimento da meta de rendimentos. Estando, inclusive, previsto no **Manual de Contabilidade Aplicada às Regimes Próprios de Previdência Social do Ministério da Previdência Social – Secretaria de Políticas de Previdência Social – Departamento dos Regimes de Previdência no Serviço Público – 1ª edição, 2009, Pág. 117 a seguir transcrito: " 5.6.3 Provisões para Perdas em Investimentos - Os investimentos podem estar sujeitos a perdas, totais ou parciais, decorrentes de eventos como: falência ou concordata de uma empresa investida; desvalorização permanente de quotas ou ações; abandono de projetos de investimentos já concretizados, entre outros. Com o objetivo de suportar eventuais aplicações ou investimentos malsucedidos, poderá ser constituída pela unidade gestora do RPPS uma provisão para perdas de investimentos. A constituição dessa provisão para perdas em investimentos encontra-se respaldada no Princípio Contábil da Prudência, segundo o qual se devem manter os menores valores para o mundo exterior, que trazem em si o risco de um eventual não-recebimento. Na administração pública, a provisão para perdas em investimentos é uma variação passiva, de natureza devedora, afetando, portanto, negativamente o resultado do exercício, no momento de sua constituição. Se a perda prevista for consumada, a provisão será utilizada. Caso contrário, no encerramento do exercício, efetuar-se-á a reversão dos valores não utilizados como variação ativa, o que afetará o resultado positivamente. A recomendação é que a provisão para perdas em investimentos seja constituída uma vez por ano, no mês de encerramento do exercício, e que seja ajustada anualmente, de acordo com a nova necessidade de provisão, complementando-se ou revertendo-se seus valores. O cálculo do montante da provisão para perdas que será constituída deverá considerar o risco envolvido na carteira de investimentos da unidade gestora do RPPS. Segundo a NBC T 4 – Da Avaliação Patrimonial, do Conselho Federal de Contabilidade, as provisões para perdas no valor de investimentos são constituídas com base em perdas potenciais. Quando efetivada a perda, naqueles casos em que o investimento for considerado irrecuperável, o ordenador de despesa deverá autorizar a baixa da provisão, apresentando os esclarecimentos necessários, em notas explicativas, às demonstrações contábeis dos RPPS."**

Ante o exposto, com base nos cálculos de riscos mensais do Relatório de Riscos definiu-se o percentual de 0,17% sobre o saldo da carteira à mercado à mercado do último dia do ano

Valor da provisão para perdas futuras de investimento	R\$	5.302.580,60
---	-----	--------------

8. RISCO DE CRÉDITO

Para mensuração e controle do risco de crédito nos utilizamos dos Ratings de Qualidade de Gestão atribuído ao Gestor, bem como do rating de crédito do fundo de investimentos. O gestor deve possuir rating no mínimo B+ e os papéis do fundo rating bom, com acompanhamento trimestral dos relatórios de rating do fundo. Além das medidas citadas, também é feita análise da carteira do fundo.

Adotamos os limites e condições estabelecidos na Resolução CMN Nº 4.963/2021, quanto aos fundos de investimentos e as instituições, com vistas a se evitar risco de crédito.

9. RISCO DE CONTRAPARTE; RISCO OPERACIONAL E LEGAL

- Adotamos critério rigoroso, definidos no site da RECIPEV:
- a) Quanto ao credenciamento de Instituições Gestoras, Administradores, Distribuidores e Corretoras;
 - b) Processo de custodiantes;
 - c) Processo de Corretoras para compra e venda de títulos públicos;
 - d) Utilização de rating de qualidade de gestão dos gestores de investimentos;
 - e) Processo de atualização anual de credenciamento das instituições;
 - f) Limites de investimentos por Gestor, Administrador e fundos de investimentos.

- a) Quanto ao credenciamento de Instituições Gestoras, Administradores, Distribuidores e Corretoras;
- b) Processo de custodiantes;
- c) Processo de Corretoras para compra e venda de títulos públicos;
- d) Utilização de rating de qualidade de gestão dos gestores de investimentos;
- e) Processo de atualização anual de credenciamento das instituições;
- f) Limites de investimentos por Gestor, Administrador e fundos de investimentos.

10. FUNDOS DESENGUADRADOS DA CARTEIRA DE INVESTIMENTOS DO FUNDO PREVIDENCIÁRIO RECIPEV - RESOLUÇÃO CMN 4.604/2017 (RISCO LEGAL)

Somos notificados de forma automática através de email mensal e no DAIR após a transmissão do mesmo. Respondemos, mensalmente, NO DAIR sendo devidamente acatado pela Secretaria de Previdência, tendo em vista que quando da realização dos referidos investimentos, há época da RESOLUÇÃO CMN 3.922/2010, foram todos realizados em conformidade com a referida resolução.

FUNDO	MOTIVO DO DESENGUADRAMENTO	% Participação
FUNDO DE INVESTIMENTO EM DIREITOS CREDITÓRIOS MULTISSETORIAL INVEST DUNAS LP (COTAS SÊNIORES)	Participação % no PL do fundo superior a 5%	14,22%
SINGULARE FUNDO DE INVESTIMENTO IMOBILIÁRIO	Participação % no PL do fundo superior a 5%	21,88%

11. FUNDOS DESENGUADRADOS DA CARTEIRA DE INVESTIMENTOS DO FUNDO PREVIDENCIÁRIO RECIPEV - RESOLUÇÃO CMN 4.695/2018 (RISCO LEGAL)

FUNDO	GESTOR	ADMINISTRADOR	VALOR	MOTIVO
BRASIL FLORESTAL - FUNDO DE INVESTIMENTO EM PARTICIPAÇÕES MULTIESTRATÉGIA	QUELUZ GESTÃO DE RECURSOS FINANCEIROS LTDA	BNY MELLON SERVIÇOS FINANCEIROS DTVM S.A.	R\$ 6.165.218,54	Gestor e Administrador sem Comitê de Auditoria e Comitê de Riscos, obrigados, pelo BACEN
SINGULARE FUNDO DE INVESTIMENTO IMOBILIÁRIO	SINGULARE CTVM	SINGULARE CTVM	R\$ 1.642.263,01	Gestor e Administrador sem Comitê de Auditoria e Comitê de Riscos, obrigados, pelo BACEN
FUNDO DE INVESTIMENTO EM DIREITOS CREDITÓRIOS MULTISSETORIAL INVEST DUNAS LP (COTAS SÊNIORES)	SINGULARE CTVM	SINGULARE CTVM	R\$ 2.030,47	Gestor e Administrador sem Comitê de Auditoria e Comitê de Riscos, obrigados, pelo BACEN
TOTAL			R\$ 7.809.512,02	

O Ofício Circular Conjunto nº 3/2019/CVM/SIN/SPREV, de 8 de fevereiro de 2019, constante do site: http://sa.previdencia.gov.br/site/2019/02/Oficio-Circular-CVM-SIN-SPREV-03_2019.pdf, explica que apesar dos desengagements, não há a necessidade de se fazer resgates dos fundos. Exceto, se de interesse do RPPS. De outra, também, não podemos efetuar nenhuma aplicação nos mesmos até enquanto perdurar a ocorrência. Caso ocorra alteração do gestor ou administrador dos referidos fundos para novos gestores ou administradores com Comitê de Auditoria e Riscos, obrigatórios pelo BACEN, ai sim, podemos efetuar novas aplicações.

Documento Assinado Digitalmente por: MARCONI MUZZIO PIRESE DE PAIVA FILHO
<https://etce.tce-pe.gov.br/ppp/validadoc.aspx?seamCodigo=documento:3f107924-f94f-4799-b30c-ba019ac45d43>

12. IMPACTOS DE LIMITES DO ADMINISTRADOR E GESTOR DE INVESTIMENTOS

Administrador	Máximo que o RPPS pode possuir por administrador ou grupo econômico de administradores é 5% sob o volume de Administração ANBIMA e o administrador ou grupo econômico do Administrador não pode possuir superior a 50% sob o volume de administração ANBIMA somente com RPPS.
Getstor	Máximo que o RPPS pode possuir por gestor ou grupo econômico de gestores é 5% sob o volume de Gestão ANBIMA.
Fundos; Máximo por fundo: 20% do PL da Carteira.	Não temos nenhum fundo na carteira de investimentos RECIPIEV com 20% do PL da carteira

VOLUME DE APLICAÇÕES POR GESTOR

GESTOR	VALOR APLICADO	% CARTEIRA	% Máximo Permitido	Percentual do Volume de Recursos Reciprev em relação ao Volume ANBIMA de Gestão
AZ QUEST INVESTIMENTOS LTDA	R\$ 58.110.162,02	1,82%	Máximo permitido 5,00% do volume de gestão ANBIMA	0,29%
BB DTVM (GRUPO BANCO DO BRASIL)	R\$ 175.637.439,61	5,51%		0,01%
BANCO DO NORDESTE DO BRASIL S.A.	R\$ 84.883.594,42	2,66%		0,74%
BNP Paribas Asset Management Brasil (GRUPO BNP)	R\$ 36.686.188,61	1,15%		0,06%
BRAM - DTVM (GRUPO BRADESCO)	R\$ 47.390.552,60	1,49%		0,01%
BANCO BRADESCO S.A. (GRUPO BRADESCO)	R\$ 302.672.631,02	9,50%		0,05%
CAIXA DTVM S/A	R\$ 130.943.732,46	4,11%		0,03%
CONSTÂNCIA INVESTIMENTOS LTDA	R\$ 81.696.258,38	2,56%		4,54%
FINACAP INVESTIMENTOS LTDA	R\$ 25.442.537,65	0,80%		2,65%
ITAU UNIBANCO ASSET MANAGEMENT LTDA	R\$ 24.028.500,93	0,75%		0,13%
MONGERAL AEGON INVESTIMENTOS LTDA	R\$ 13.683.656,64	0,43%		0,55%
OCCAM BRASIL GESTÃO DE RECURSOS LTDA	R\$ 37.398.997,25	1,17%		9,07%
QUELUZ GESTÃO DE RECURSOS FINANCEIROS LTDA	R\$ 6.165.218,54	0,19%		0,01%
RIO BRAVO INVESTIMENTOS LTDA	R\$ 660.229,08	0,02%		0,04%
SANTANDER BRASIL ASSET MANAGEMENT	R\$ 24.312.072,78	0,76%		0,40%
SINGULARE CTVM S.A.	R\$ 1.644.293,48	0,05%		0,03%
SOMMA INVESTIMENTOS S/A	R\$ 42.607.399,81	1,34%		0,27%
SULAMÉRICA INVESTIMENTOS GESTORA DE RECURSOS S.A.	R\$ 12.094.139,51	0,38%		0,02%
VINCI EQUITIES GESTORA DE RECURSOS LTDA (GRUPO VINCI PARTNER)	R\$ 133.085.428,44	4,18%		0,02%
XP VISTA ASSET MANAGEMENT LTDA	R\$ 35.200.747,81	1,10%		0,91%
XP GESTÃO DE RECURSOS LTDA	R\$ 29.101.079,63	0,91%	59,09%	
TESOURO NACIONAL	R\$ 1.883.021.147,37	59,09%		
TOTAL	R\$ 3.186.466.008,04	100,00%		

VOLUME DE APLICAÇÕES POR ADMINISTRADOR

ADMINISTRADOR	VALOR APLICADO	% CARTEIRA	% Máximo Permitido	% Máximo Permitido	Percentual do Volume de Recursos Reciprev em relação ao Volume ANBIMA de ADMINISTRAÇÃO	Percentual do Volume de Recursos Reciprev em relação ao Volume ANBIMA de ADMINISTRAÇÃO
BANCO BNP PARIBAS BRASIL S.A. (GRUPO BNP)	R\$ 36.686.188,61	1,15%	Máximo permitido de todos os RPPS 50,00% do volume de Administração ANBIMA	Máximo permitido de todos os RPPS 50,00% do volume de Administração ANBIMA	0,04%	1,58%
BANCO BRADESCO S.A. (GRUPO BRADESCO)	R\$ 669.407.999,41	21,01%			0,13%	1,96%
BB DTVM (GRUPO BANCO DO BRASIL)	R\$ 176.297.668,69	5,53%			0,01%	5,51%
BNY MELLON SERVIÇOS FINANCEIROS DTVM S.A.	R\$ 6.165.218,54	0,19%			0,00%	0,05%
CAIXA ECONOMICA FEDERAL	R\$ 215.717.496,38	6,77%			0,04%	12,04%
BANCO SANTANDER (BRASIL) S.A.	R\$ 24.312.072,78	0,76%			0,00%	1,69%
SANTANDER CACEIS BRASIL DTVM	R\$ 149.185.421,85	4,68%			0,00%	0,00%
ITAU UNIBANCO S.A.	R\$ 24.028.500,93	0,75%				
SINGULARE CTVM S.A.	R\$ 1.644.293,48	0,05%				
TESOURO NACIONAL	R\$ 1.883.021.147,37	59,09%				
TOTAL	R\$ 3.186.466.008,04	100,00%				



14. DADOS RELATIVOS AO CREDENCIAMENTO DAS INSTITUIÇÕES

CONTROLE DE CREDENCIAMENTOS

GESTOR DE INVESTIMENTOS	CNPJ	DATA CREDENCIAMENTO	DATA RENOVAÇÃO	OBSERVAÇÃO	AÇÃO
AZ QUEST INVESTIMENTOS LTDA	04.506.394/0001-05	25/07/2023	24/07/2025		0
BB DTVM (GRUPO BANCO DO BRASIL)	30.822.936/0001-69	25/07/2023	24/07/2025		0
BANCO DO NORDESTE DO BRASIL S.A.	07.237.373/0001-20	14/04/2022	13/04/2024		0
BNP PARIBAS ASSET MANAGEMENT BRASIL (GRUPO BNP)	02.562.663/0001-25	04/08/2023	03/08/2025		0
BRAM - DTVM (GRUPO BRADESCO)	62.375.134/0001-44	10/08/2023	09/08/2025		0
BANCO BRADESCO S.A. (GRUPO BRADESCO)	60.746.948/0001-12	10/08/2023	09/08/2025		0
CAIXA DTVM S/A	42.040.639/0001-40	24/07/2023	23/07/2025		0
CONSTÂNCIA INVESTIMENTOS LTDA	10.626.543/0001-72	24/07/2023	23/07/2025		0
FINCAP INVESTIMENTOS LTDA	01.294.929/0001-33	11/11/2021	11/11/2023		0
ICATU VANGUARDA GESTÃO DE RECURSOS LTDA	68.622.174/0001-20	01/09/2022	31/08/2024		0
MONGERAL AEGON INVESTIMENTOS LTDA	16.500.294/0001-50	31/07/2023	30/07/2025		0
OCCAM BRASIL GESTÃO DE RECURSOS LTDA	11.628.883/0001.03	11/04/2022	10/04/2024		0
QUELUZ GESTÃO DE RECURSOS FINANCEIROS LTDA	07.250.864/0001-00	24/07/2023	23/07/2025		0
RIO BRAVO INVESTIMENTOS LTDA	03.864.607/0001-08	31/07/2023	30/07/2025		0
SINGULARE CTVM S.A.	62.285.390/0001-40	27/07/2023	26/07/2025		0
SULAMÉRICA INVESTIMENTOS GESTORA DE RECURSOS S.A.	21.813.291/0001-07	25/07/2023	24/07/2025		0
VINCI EQUITIES GESTORA DE RECURSOS LTDA (GRUPO VINCI PARTNERS)	10.917.835/0001-64	24/07/2023	23/07/2025		0
XP VISTA ASSET MANAGEMENT LTDA	16.789.525/0001-98	07/07/2022	06/07/2024		0
XP GESTÃO DE RECURSOS LTDA (GRUPO XP)	07.625.200/0001-89	27/07/2023	26/07/2025		0
					COBRAR DOCUMENTOS PARA ATUALIZAÇÃO DO CREDENCIAMENTO
ADMINISTRADOR DE INVESTIMENTOS	CNPJ	DATA CREDENCIAMENTO	DATA RENOVAÇÃO	OBSERVAÇÃO	AÇÃO
BANCO BNP PARIBAS BRASIL S.A. (GRUPO BNP)	01.522.368/0001-82	04/08/2023	03/08/2025		0
BANCO BRADESCO S.A. (GRUPO BRADESCO)	60.746.948/0001-12	10/08/2023	09/08/2025		0
BB DTVM (GRUPO BANCO DO BRASIL)	30.822.936/0001-69	25/07/2023	24/07/2025		0
BEM - DTVM LTDA (GRUPO BRADESCO)	00.066.670/0001-00	10/08/2023	09/08/2025		0
BNY MELLON SERVIÇOS FINANCEIROS DTVM S.A.	02.201.501/0001-61	17/08/2023	16/08/2025		0
CAIXA ECONOMICA FEDERAL	00.360.305/0001-04	24/07/2023	23/07/2025		0
ITALU UNIBANCO S.A.	60.701.190/0001-04	24/07/2023	23/07/2025		0
SINGULARE CTVM S.A.	62.285.390/0001-40	27/07/2023	26/07/2025		0
DISTRIBUIDOR	CNPJ	DATA CREDENCIAMENTO	DATA RENOVAÇÃO	OBSERVAÇÃO	AÇÃO
BANCO DO BRASIL S.A. (GRUPO BANCO DO BRASIL)	00.000.000/0001-91	25/07/2023	24/07/2025		0
GRID AGENTE AUTONOMO DE INVESTIMENTO LTDA	17.203.539/0001-40	25/03/2022	24/03/2024		0
MAGNA - AGENTE AUTÔNOMO DE INVESTIMENTOS S/S LTDA	13.426.885/0001-37	27/07/2023	26/07/2025		0
PERFORME AGENTE AUTÔNOMO DE INVESTIMENTOS EIRELI	10.819.611/0001-10	25/07/2023	24/07/2025		0
PRIVATIZA AGENTES AUTÔNOMOS DE INVESTIMENTOS LTDA	00.840.515/0001-08	25/07/2023	24/07/2025		0
SINGULARE CTVM S.A.	62.285.390/0001-40	27/07/2023	26/07/2025		0



Documento Assinado Digitalmente por: MARCONI MUZZIO PIRE'S DE PAIVA FILHO
 Acesse em: <https://etcc.tce.pe.gov.br/epp/validarDoc.seam> Código do documento: 3f107924-f9df-4799-b30c-ba019ac45d43



Documento assinado digitalmente por MARCONI MUZZIO PIRES DE PAIVA FILHO em 20/10/2023 às 14:23:53. Código de verificação: 3f107924-f9df-4799-b30c-ba019ac45da3

RATINGS

GESTOR DE INVESTIMENTOS	AGÊNCIA DE RATING	NOTA	DATA	VENCIMENTO DO RATING	TIPO DO RATING	AÇÃO	TOTAL
AZ QUEST INVESTIMENTOS LTDA	Moody's	MQI	30/06/2023	29/06/2024	Excelente		R\$
BB DTVM (GRUPO BANCO DO BRASIL)	Fitch Ratings	Excelente	13/09/2023	12/09/2024	Excelente		R\$ 175.637.436,61
BANCO DO NORDESTE DO BRASIL S.A.	Fitch Ratings	AA.br	07/06/2023	06/06/2024	Alta qualidade		R\$ 87.034,00
BNP PARIBAS ASSET MANAGEMENT BRASIL (GRUPO BNP)	Fitch Ratings	Excelente	13/01/2023	13/01/2024	Excelente	COBBAR NOVO RATING	R\$ 35.188.188,00
BRAM - DTVM (GRUPO BRADESCO)	Fitch Ratings	Excelente	03/10/2023	02/10/2024	Excelente		R\$ 46.052.552,00
BANCO BRADESCO S.A. (GRUPO BRADESCO)	Standard&Poor's	trAAA	12/11/2022	12/11/2023	Capacidade extremamente forte para cumprir os compromissos financeiros	COBBAR NOVO RATING	R\$
BRPP GESTÃO DE P. EST. LTDA (GRUPO BRASIL PLURAL)	Fitch Ratings	Forte	22/03/2023	22/03/2024	Forte		R\$
CAIXA DTVM S/A	Fitch Ratings	Excelente	09/08/2023	08/08/2024	Excelente		R\$ 110.447,72
CONSTÂNCIA INVESTIMENTOS LTDA	Austing Rating	QS 2-	12/09/2023	11/09/2024	Muito bom		R\$ 69.234,00
FINACAP INVESTIMENTOS LTDA	SR Ratings	G2-Sr	12/12/2022	12/11/2023	Muito bom	COBBAR NOVO RATING	R\$ 25.537,00
GATU VANGUARDIA GESTÃO DE RECURSOS LTDA	Moody's	MQI	20/12/2022	20/12/2023	Excelente	COBBAR NOVO RATING	R\$
MONGERAL AEGON INVESTIMENTOS LTDA	SR Ratings	G2-Sr	12/12/2022	12/11/2023	Muito bom	COBBAR NOVO RATING	R\$ 15.856,00
OCCAM BRASIL GESTÃO DE RECURSOS LTDA	Moody's	MQ2	09/09/2023	08/09/2024	Muito bom		R\$ 31.022.997,00
QUELZU GESTÃO DE RECURSOS FINANCEIROS LTDA	Fitch Ratings	Forte	15/06/2023	14/06/2024	Muito bom		R\$ 5.212,00
RIO BRAVO INVESTIMENTOS LTDA	Austing Rating	QS 3+	03/03/2022	31/01/2023	Bom	COBBAR NOVO RATING	R\$ 10.220,00
SINGULARE DTVM S.A.	Standard&Poor's	AMP-2	13/11/2023	12/11/2024	Forte		R\$ 14.293,00
SOMMA INVESTIMENTOS S/A	Austing Rating	QS 3	20/10/2020	31/10/2021	Bom	COBBAR NOVO RATING	R\$ 2.399,00
SULAMÉRICA INVESTIMENTOS GESTORA DE RECURSOS S.A.	Austing Rating	QS 3+	30/05/2023	30/05/2024	Bom		R\$ 10.114,00
VINCI EQUITIES GESTORA DE RECURSOS LTDA (GRUPO VINCI PARTNERS)	Standard&Poor's	AMP-1	17/08/2023	16/08/2024	Excelente		R\$ 110.422,00
VP VISTA ASSET MANAGEMENT LTDA	Moody's	MQI	14/11/2023	13/11/2024	Excelente		R\$ 18.747,00
VP GESTÃO DE RECURSOS LTDA (GRUPO XP)	Moody's	MQI	28/11/2022	28/11/2023	Excelente	0	R\$

16. RISCO DE IMAGEM

Através da gestão dos diversos riscos já mencionados, utilizamos o site da RECIPREV para disponibilização do máximo de informações dos investimentos. Buscamos, o máximo de transparência dos dados, com vistas a melhor compreensão da sociedade das ações e procedimentos que estão sendo tomados pela Autarquia Municipal de Previdência e Assistência à Saúde dos Servidores – RECIPREV

PARECER GERÊNCIA DE INVESTIMENTOS

Este é o relatório mensal de Riscos Mensais da Carteira de Investimentos do Fundo Previdência Reciprev em conformidade com a Portaria RECIPREV N. 203 de 13/02/2019 e Política de Riscos. A carteira de Investimentos do Fundo Previdenciário RECIPREV não possui nenhum desenquadramento quanto:

- a) ao percentual máximo que devemos ter em cada fundo de investimentos, exceto os 3 casos apontados neste relatório, mas que foram realizados em conformidade com a legislação da época;
- b) ao percentual máximo de cada fundo em relação ao total de investimentos da carteira, que não possuímos nenhum fundo nesta condição;
- c) totalmente atendimento da Política de Investimentos;
- d) totalmente atendimento dos percentuais de Gestores e Administradores;
- e) totalmente atendimento de Gestores e Administradores com relação a Resolução 4.695/2018, exceto os 4 casos apontados neste relatório, mas que foram realizados em conformidade com a legislação da época;

Adotamos os limites e condições estabelecidas na Resolução CMN Nº 4.963/2021, quanto aos fundos de investimentos e as instituições, com vistas a se evitar risco de imagem. Submetemos o relatório ao Comitê de Riscos de Investimentos da Autarquia Municipal de Previdência e Assistência à Saúde

Andreson Carlos Gomes de Oliveira
Gerente de investimentos

Marco Aurtêlio Correia Pinheiro
Chefe de Divisão de Investimentos

Gustavo Lins Dourado
Equipe Investimentos

PARECER DO COMITÊ DE RISCOS DA AUTARQUIA MUNICIPAL DE PREVIDÊNCIA E ASSISTÊNCIA À SAÚDE DOS SERVIDORES (RECIPREV)

Concordamos com as informações do presente relatório.

Marconi Muzzio Pires de Paiva Filho
Diretor Presidente

Francisco Canindé Antunes Furtado Junior
Diretor Vice-Presidente

Andreson Carlos Gomes de Oliveira
Gerente Geral de Investimentos

Marco Aurtêlio Correia Pinheiro
Chefe de Divisão de Investimentos

Gustavo Lins Dourado
Equipe Investimentos

Rodrigo Chagas de Sá
Chefe da Área de Controles Internos

Originals assinados e arquivados na Reciprev
Recife (PE), 25 de outubro de 2023

ASSINATURAS



RELATÓRIO DE RISCOS MENSAL E ACUMULADO ANUAL DOS INVESTIMENTOS DA CARTEIRA DE INVESTIMENTOS DO FUNDO PREVIDENCIÁRIO RECEPREV (CONTEMPLA OS RELATÓRIOS TRIMESTRAIS)



DATA	29/12/2023
------	------------

1. RISCOS DE MERCADO

FUNDO	CNPJ	Gestor	Tipo	Enquadramento Resl. 4.963/21	Benchmark	Saldo	Prazo de Duração do Fundo	Prazo de Resgate	Liquidez	Volatilidade Atribuída ao Fundo pelo Administrador	Conceito da Volatilidade representada	Risco Mensal Período	Risco Mensal 12 MESES	Risco Anual do Período	Retorno Relativo ao Benchmark	VAR HISTÓRICO (95%)	VAR MENSAL (95%)
AZ QUEST SMALL MID CAPS FUNDO DE INVESTIMENTO EM COTAS DE FUNDOS DE INVESTIMENTO DE AÇÕES	11.392.165/0001-72	AZ QUEST INVESTIMENTOS LTDA	Renda Variável	Fundos de Investimento em Ações - Art. 8º, I,"a"	Índice Small Cap	R\$ 61.154.535,81	Indeterminado	D +29	Curto Prazo	5	Risco Muito Alto	5,89%	5,71%	20,39%	1,30%	10,92%	10,92%
BB PREVIDENCIÁRIO RENDA FIXA FLUXO FUNDO DE INVESTIMENTO EM COTAS DE FUNDOS DE INVESTIMENTO	13.077.415/0001-05	BB DTVM (GRUPO BANCO DO BRASIL)	Renda Fixa	Fundos de Investimento em Renda Fixa - Geral - Art. 7º, III,"a"	CDI	R\$ 498,01	Indeterminado	D+0	Curto Prazo	2	Risco Baixo	0,33%	0,10%	1,14%	-11,42%	1,20%	1,20%
BB PREVIDENCIÁRIO RENDA FIXA TÍTULOS PÚBLICOS IPCA III FUNDO DE INVESTIMENTO	19.303.795/0001-35	BB DTVM (GRUPO BANCO DO BRASIL)	Renda Fixa	Fundos de Investimento - 100% Títulos Públicos SELIC - Art. 7º, I,"b"	IPCA + 6,00%	R\$ 17.426.016,91	Indeterminado	D+199	Longo Prazo	5	Risco Muito Alto	0,80%	0,41%	2,78%	-12,46%	2,21%	2,21%
BB PREVIDENCIÁRIO RENDA FIXA TÍTULOS PÚBLICOS IPCA VI FUNDO DE INVESTIMENTO	19.523.306/0001-50	BB DTVM (GRUPO BANCO DO BRASIL)	Renda Fixa	Fundos de Investimento - 100% Títulos Públicos SELIC - Art. 7º, I,"b"	IMA-B	R\$ 11.339.995,86	Indeterminado	D+199	Médio Prazo	4	Risco Alto	1,26%	0,41%	4,37%	53,17%	2,98%	2,98%
BNP PARIBAS ACTION FIC FI AÇÕES	12.239.939/0001-92	BNP Paribas Asset Management Brasil (GRUPO BNP)	Renda Variável	Fundos de Investimento em Ações - Art. 8º, I,"a"	IBOVESPA	R\$ 15.439.761,54	Indeterminado	D+29	Curto Prazo	4	Risco Alto	4,96%	5,13%	17,18%	291,62%	9,33%	9,33%
BNP PARIBAS SMALL CAPS FUNDO DE INVESTIMENTO EM AÇÕES	11.108.013/0001-03	BNP Paribas Asset Management Brasil (GRUPO BNP)	Renda Variável	Fundos de Investimento em Ações - Art. 8º, I,"a"	SMLL	R\$ 23.461.756,99	Indeterminado	D+7	Curto Prazo	4	Risco Alto	6,52%	6,53%	22,59%	252,32%	11,67%	11,67%
FUNDO DE INVESTIMENTO EM COTAS DE FUNDOS DE INVESTIMENTO RENDA FIXA CURTO PRAZO PODER PÚBLICO	13.397.466/0001-14	BRAM - DTVM (GRUPO BRADESCO)	Renda Fixa	Fundos de Investimento em Renda Fixa - Geral - Art. 7º, III,"a"	CDI	R\$ 552.839,19	Indeterminado	D +0	Curto Prazo	1	Risco Muito Baixo	1,10%	0,09%	3,82%	-38,00%	2,21%	2,21%
BRADESCO FUNDO DE INVESTIMENTO EM AÇÕES MID SMALL CAPS	06.988.623/0001-09	BRAM - DTVM (GRUPO BRADESCO)	Renda Variável	Fundos de Investimento em Ações - Art. 8º, I,"a"	IBRX	R\$ 49.175.452,77	Indeterminado	D+3	Curto Prazo	4	Risco Alto	5,83%	7,51%	20,18%	125,29%	10,44%	10,44%
LETRA FINANCEIRA DO BRADESCO LF00220095R (1288237000000002688)	00.066.670/0001-00	BANCO BRADESCO S.A. (GRUPO BRADESCO)	Renda Fixa	Ativos de Renda Fixa Emitidos por Instituições Financeiras - Art. 7º, IV	IPCA+6,71%	R\$ 213.366.721,37	5 anos (1.826 dias). Vence 23/03/2027	23/03/2027	Médio Prazo	1	Risco Muito Baixo	0,42%	0,28%	1,45%	0,00%	1,50%	1,50%
LETRA FINANCEIRA DO BRADESCO LF002200LEI (1288237000000003145)	00.066.670/0001-00	BANCO BRADESCO S.A. (GRUPO BRADESCO)	Renda Fixa	Ativos de Renda Fixa Emitidos por Instituições Financeiras - Art. 7º, IV	IPCA+6,60%	R\$ 91.829.440,85	5 anos (1.826 dias). Vence 17/08/2027	23/03/2027	Médio Prazo	1	Risco Muito Baixo	0,36%	0,37%	1,25%	0,00%	1,41%	1,41%
FUNDO DE INVESTIMENTO CAIXA BRASIL 2024 I TÍTULOS PÚBLICOS RENDA FIXA	18.598.288/0001-03	CAIXA DTVM S/A	Renda Fixa	Fundos de Investimento - 100% Títulos Públicos SELIC - Art. 7º, I,"b"	IMA-B	R\$ 28.015.702,50	Indeterminado	D+200	Médio Prazo	3	Risco Médio	1,59%	0,41%	5,50%	-60,76%	3,50%	3,50%
FUNDO DE INVESTIMENTO CAIXA BRASIL 2024 IV TÍTULOS PÚBLICOS RENDA FIXA	20.139.595/0001-78	CAIXA DTVM S/A	Renda Fixa	Fundos de Investimento - 100% Títulos Públicos SELIC - Art. 7º, I,"b"	IMA-B	R\$ 33.737.073,80	Indeterminado	D+200	Médio Prazo	3	Risco Médio	1,48%	0,41%	5,12%	-84,61%	3,26%	3,26%

FUNDO	CNPJ	Gestor	Tipo	Enquadramento Res. 4.963/21	Benchmark	Saldo	Prazo de Duração do Fundo	Prazo de Resgate	Liquidez	Volatilidade Atribuída ao Fundo pelo Administrador	Conceito da Volatilidade representada	Risco Mensal Período	Risco Mensal 12 MESES	Risco Anual do Período	Retorno Relativo ao Benchmark	VAR HISTÓRICO (95%)
FUNDO DE INVESTIMENTO CAIXA BRASIL 2030 II TÍTULOS PÚBLICOS RENDA FIXA	19.769.046/0001-06	CAIXA DTVM S/A	Renda Fixa	Fundos de Investimento - 100% Títulos Públicos SELIC - Art. 7º, I, "b"	IMA-B	R\$ 7.780.179,16	Indeterminado	D+2381	Longo Prazo	3	Risco Médio	2,43%	1,45%	8,41%	8,16%	4,88%
FUNDO DE INVESTIMENTO CAIXA BRASIL 2030 III TÍTULOS PÚBLICOS RENDA FIXA	20.139.534/0001-00	CAIXA DTVM S/A	Renda Fixa	Fundos de Investimento - 100% Títulos Públicos SELIC - Art. 7º, I, "b"	IMA-B	R\$ 12.293.565,62	Indeterminado	D+2391	Longo Prazo	3	Risco Médio	2,46%	1,46%	8,53%	-10,13%	4,77%
FUNDO DE INVESTIMENTO EM COTAS DE FUNDOS DE INVESTIMENTO DE AÇÕES CAIXA AÇÕES MULTIGESTOR	30.068.224/0001-04	CAIXA DTVM S/A	Renda Variável	Fundos de Investimento em Ações - Art. 8º, I, "a"	IBOVESPA	R\$ 46.164.632,90	Indeterminado	D+25	Curto Prazo	4	Risco Alto	7,31%	5,82%	25,33%	-9,97%	12,71%
CAIXA BRASIL DISPONIBILIDADES FIC RENDA FIXA	14.508.643/0001-55	CAIXA DTVM S/A	Renda Fixa	Fundos de Investimento - 100% Títulos Públicos SELIC Art. 7º, I, b	CDI	R\$ 570.551,41	Indeterminado	D+0	Curto Prazo	1	Risco Muito Baixo	0,30%	0,12%	1,02%	-18,02%	1,13%
SANTANDER IMA-B 5 PREMIUM FIC RENDA FIXA	13.455.117/0001-01	SANTANDER BRASIL ASSET MANAGEMENT	Renda Fixa	Fundos de Investimento - 100% Títulos Públicos SELIC - Art. 7º, I, b	IMA-B 5	R\$ 24.662.548,10	Indeterminado	D+1	Curto Prazo	3	Risco Médio	0,85%	0,68%	2,94%	-0,73%	1,99%
ITAU RENDA FIXA IMA-B ATIVO FUNDO DE INVESTIMENTO EM COTAS DE FUNDOS DE INVESTIMENTO	05.073.656/0001-58	ITAU UNIBANCO ASSET MANAGEMENT LTDA	Renda Fixa	Fundos de Investimento em Renda Fixa - Geral Art. 7º, III, a	IMA-B	R\$ 24.710.003,54	Indeterminado	D+1	Curto Prazo	3	Risco Médio	2,10%	1,58%	7,26%	-0,70%	3,99%
CONSTÂNCIA FUNDAMENTO FIA	11.182.064/0001-77	CONSTÂNCIA INVESTIMENTOS LTDA	Renda Variável	Fundos de Investimento em Ações - Art. 8º, I, "a"	IBOVESPA	R\$ 87.003.337,44	Indeterminado	D +15	Curto Prazo	4	Risco Alto	5,94%	5,34%	20,58%	92,87%	10,72%
FINACAP MAURITSSAD FUNDO DE INVESTIMENTO EM AÇÕES	05.964.067/0001-60	FINACAP INVESTIMENTOS LTDA	Renda Variável	Fundos de Investimento em Ações - Art. 8º, I, "a"	IBOVESPA	R\$ 27.082.078,57	Indeterminado	D +3	Curto Prazo	4	Risco Alto	7,24%	5,97%	25,09%	134,05%	12,89%
MAG INFLAÇÃO ALOCAÇÃO DINÂMICA FUNDO DE INVESTIMENTO RENDA FIXA LONGO PRAZO	14.115.118/0001-70	MONGERAL AEGON INVESTIMENTOS LTDA	Renda Fixa	Fundos de Investimento - 100% Títulos Públicos SELIC - Art. 7º, I, "b"	IMA-B	R\$ 14.050.559,38	Indeterminado	D+3	Curto Prazo	2	Risco Baixo	0,42%	1,14%	1,47%	-9,12%	1,41%
OCCAM FIC FIA	11.628.883/0001.03	OCCAM BRASIL GESTÃO DE RECURSOS LTDA	Renda Variável	Fundos de Investimento em Ações - Art. 8º, I, "a"	IBOVESPA	R\$ 39.227.949,99	Indeterminado	D+15	Curto Prazo	4	Risco Alto	5,57%	5,43%	19,31%	167,91%	10,19%
BRASIL FLORESTAL - FUNDO DE INVESTIMENTO EM PARTICIPAÇÕES MULTISTRATEGIA	12.312.767/0001-35	QUELUZ GESTÃO DE RECURSOS FINANCEIROS LTDA	Fundos Estruturados	Fundos de Investimento em Participações (FIP) - Art. 10, II	IPCA+9,00%	R\$ 6.163.321,11	6 anos (2.190 Dias)	D+0	Curto Prazo	5	Risco Muito Alto	5,86%	0,00%	20,31%	-76,04%	9,67%
BB RECEBÍVEIS IMOBILIÁRIOS FUNDO DE INVESTIMENTO IMOBILIÁRIO. FII	20.716.161/0001-93	RIO BRAVO INVESTIMENTOS LTDA	Fundos Imobiliários	Fundos de Investimento Imobiliário (FII) - Art. 11	IPCA + 6,9506%	R\$ 624.322,56	10 anos (3.650 Dias)	D+226	Médio Prazo	3	Risco Médio	8,24%	18,11%	28,53%	-78,09%	14,78%
SINGULARE FUNDO DE INVESTIMENTO IMOBILIÁRIO	16.841.067/0001-99	SINGULARE CTVM S.A.	Fundos Imobiliários	Fundos de Investimento Imobiliário (FII) - Art. 11	IPCA+7,50%	R\$ 1.635.232,53	30/11/2028	D +3	Médio Prazo	3	Risco Médio	6,27%	2,30%	21,72%	34,69%	12,12%
FUNDO DE INVESTIMENTO EM DIREITOS CREDITORIOS MULTISSETORIAL INVEST DUNAS LP (COTAS SÊNIORES)	13.633.964/0001-19	SINGULARE CTVM S.A.	Fundos Estruturados	Fundos de Investimento em Direitos Creditórios (FIDC) - Cota Sênior - Art. 7º, V, "a"	125% do DI	R\$ 1.814,40	10 anos (3.650 Dias)	D +1080	Médio Prazo	5	Risco Muito Alto	98,61%	28,96%	341,58%	-99,98%	182,16%
TESOURO IPCA COM JUROS SEMESTRAIS (ANTIGA NTN-B 2045)-CÓDIGO: 10359219 (7604)	-	TESOURO NACIONAL	Renda Fixa	Títulos Públicos de Emissão do Tesouro Nacional - SELIC - Art. 7º, I, "a"	IPCA+7,00229996%	R\$ 37.776.008,11	Até o dia 15/05/2045	D +14760	Longo Prazo	1	Risco Muito Baixo	3,63%	0,30%	12,56%	15,09%	6,77%
TESOURO IPCA COM JUROS SEMESTRAIS (ANTIGA NTN-B 2045)-CÓDIGO: 10359220 (7608)	-	TESOURO NACIONAL	Renda Fixa	Títulos Públicos de Emissão do Tesouro Nacional - SELIC - Art. 7º, I, "a"	IPCA+7,002655%	R\$ 81.214.821,37	Até o dia 15/05/2045	D +14760	Longo Prazo	1	Risco Muito Baixo	3,63%	0,30%	12,56%	-4,30%	6,77%
TESOURO IPCA COM JUROS SEMESTRAIS (ANTIGA NTN-B 2045)-CÓDIGO: 6650570 (7647)	-	TESOURO NACIONAL	Renda Fixa	Títulos Públicos de Emissão do Tesouro Nacional - SELIC - Art. 7º, I, "a"	IPCA+6,261127%	R\$ 41.039.978,31	Até o dia 15/05/2045	D +14760	Longo Prazo	1	Risco Muito Baixo	3,37%	0,30%	11,67%	101,72%	6,37%
TESOURO IPCA COM JUROS SEMESTRAIS (ANTIGA NTN-B 2045)-CÓDIGO: 6650571 (7632)	-	TESOURO NACIONAL	Renda Fixa	Títulos Públicos de Emissão do Tesouro Nacional - SELIC - Art. 7º, I, "a"	IPCA+6,269771%	R\$ 40.999.292,63	Até o dia 15/05/2045	D +14760	Longo Prazo	1	Risco Muito Baixo	3,37%	0,30%	11,68%	54,61%	6,37%
TESOURO IPCA COM JUROS SEMESTRAIS (NTN-B 2045- CÓDIGO: 15759224)	-	TESOURO NACIONAL	Renda Fixa	Títulos Públicos de Emissão do Tesouro Nacional - SELIC - Art. 7º, I, "a"	IPCA+4,86%	R\$ 48.449.372,15	Até o dia 15/05/2045	D +14760	Longo Prazo	1	Risco Muito Baixo	0,65%	0,29%	2,26%	-2,83%	1,84%
TESOURO IPCA COM JUROS SEMESTRAIS (NTN-B 2045- CÓDIGO: 15759225)	-	TESOURO NACIONAL	Renda Fixa	Títulos Públicos de Emissão do Tesouro Nacional - SELIC - Art. 7º, I, "a"	IPCA+4,86%	R\$ 48.449.372,15	Até o dia 15/05/2045	D +14760	Longo Prazo	1	Risco Muito Baixo	0,65%	0,29%	2,26%	-2,83%	1,84%
TESOURO IPCA COM JUROS SEMESTRAIS (NTN-B 2045- CÓDIGO: 15759226)	-	TESOURO NACIONAL	Renda Fixa	Títulos Públicos de Emissão do Tesouro Nacional - SELIC - Art. 7º, I, "a"	IPCA+4,86%	R\$ 48.449.372,15	Até o dia 15/05/2045	D +14760	Longo Prazo	1	Risco Muito Baixo	0,65%	0,29%	2,26%	-2,83%	1,84%
TESOURO IPCA COM JUROS SEMESTRAIS (NTN-B 2045- CÓDIGO: 15786865)	-	TESOURO NACIONAL	Renda Fixa	Títulos Públicos de Emissão do Tesouro Nacional - SELIC - Art. 7º, I, "a"	IPCA+4,865%	R\$ 145.258.925,73	Até o dia 15/05/2045	D +14760	Longo Prazo	1	Risco Muito Baixo	0,65%	0,29%	2,26%	-2,84%	1,84%

Documento Assinado Digitalmente por MARCONI MUZZIO PRESIDENTE DA PAIVA FILHO
 Acesso em: https://e-cve.cce.gov.br/ppp/validacao/assinatura/3f11092419d4f47995b30c3a019a45dd3





Documento Assinado Digitalmente por: MARCONI MUZZIO PRES-DE-PAIVA FILHO
 ACESSAR EM: <https://eetce.fcc.gov.br/eppn/validarDocumento.aspx?CodigoDocumento=31107924943799330c5a019c4543>

FUNDO	CNPJ	Gestor	Tipo	Enquadramento Res. 4.963/21	Benchmark	Saldo	Prazo de Duração do Fundo	Prazo de Resgate	Liquidez	Volatilidade Atribuída ao Fundo pelo Administrador	Conceito da Volatilidade representada	Risco Mensal Período	Risco Mensal 12 MESES	Risco Anual do Período	Retorno Relativo ao Benchmark	VAR HISTÓRICO (95%)
TESOURO IPCA COM JUROS SEMESTRAIS (NTN-B 2045- CÓDIGO: 15786866)	-	TESOURO NACIONAL	Renda Fixa	Títulos Públicos de Emissão do Tesouro Nacional - SELIC - Art. 7º, I, "a"	IPCA+4,865%	R\$ 96.839.283,82	Até o dia 15/05/2045	D +14760	Longo Prazo	1	Risco Muito Baixo	0,65%	0,29%	2,26%	-2,81%	1,84%
TESOURO IPCA COM JUROS SEMESTRAIS (NTN-B 2040- CÓDIGO: 15836499)	-	TESOURO NACIONAL	Renda Fixa	Títulos Públicos de Emissão do Tesouro Nacional - SELIC - Art. 7º, I, "a"	IPCA+4,93%	R\$ 143.373.627,30	Até o dia 15/08/2040	D +14760	Longo Prazo	1	Risco Muito Baixo	0,44%	0,29%	1,53%	-0,34%	1,59%
TESOURO IPCA COM JUROS SEMESTRAIS (NTN-B 2040- CÓDIGO: 15836500)	-	TESOURO NACIONAL	Renda Fixa	Títulos Públicos de Emissão do Tesouro Nacional - SELIC - Art. 7º, I, "a"	IPCA+4,94%	R\$ 47.741.658,71	Até o dia 15/08/2040	D +14760	Longo Prazo	1	Risco Muito Baixo	0,44%	0,29%	1,53%	-0,31%	1,59%
TESOURO IPCA COM JUROS SEMESTRAIS (NTN-B 2040- CÓDIGO: 15860600)	-	TESOURO NACIONAL	Renda Fixa	Títulos Públicos de Emissão do Tesouro Nacional - SELIC - Art. 7º, I, "a"	IPCA+4,94%	R\$ 47.741.658,71	Até o dia 15/08/2040	D +14760	Longo Prazo	1	Risco Muito Baixo	0,44%	0,29%	1,53%	-0,31%	1,59%
TESOURO IPCA COM JUROS SEMESTRAIS (NTN-B 2040- CÓDIGO: 15860602)	-	TESOURO NACIONAL	Renda Fixa	Títulos Públicos de Emissão do Tesouro Nacional - SELIC - Art. 7º, I, "a"	IPCA+4,94%	R\$ 23.870.829,36	Até o dia 15/08/2040	D +14760	Longo Prazo	1	Risco Muito Baixo	0,44%	0,29%	1,53%	-0,31%	1,59%
TESOURO IPCA COM JUROS SEMESTRAIS (NTN-B 2040- CÓDIGO: 15860603)	-	TESOURO NACIONAL	Renda Fixa	Títulos Públicos de Emissão do Tesouro Nacional - SELIC - Art. 7º, I, "a"	IPCA+4,94%	R\$ 190.966.634,84	Até o dia 15/08/2040	D +14760	Longo Prazo	1	Risco Muito Baixo	0,43%	0,29%	1,48%	-0,98%	1,55%
TESOURO IPCA COM JUROS SEMESTRAIS (NTN-B 2040- CÓDIGO: 15917043)	-	TESOURO NACIONAL	Renda Fixa	Títulos Públicos de Emissão do Tesouro Nacional - SELIC - Art. 7º, I, "a"	IPCA+5,00%	R\$ 55.037.199,54	Até o dia 15/08/2040	D +14760	Longo Prazo	1	Risco Muito Baixo	1,11%	1,09%	3,83%	-10,91%	2,22%
TESOURO IPCA COM JUROS SEMESTRAIS (NTN-B 2040- CÓDIGO: 17223138)	-	TESOURO NACIONAL	Renda Fixa	Títulos Públicos de Emissão do Tesouro Nacional - SELIC - Art. 7º, I, "a"	IPCA+5,265%	R\$ 46.169.301,34	Até o dia 15/08/2040	D +14760	Longo Prazo	1	Risco Muito Baixo	1,13%	1,09%	3,92%	-10,14%	2,27%
TESOURO IPCA COM JUROS SEMESTRAIS (NTN-B 2040- CÓDIGO: 17223139)	-	TESOURO NACIONAL	Renda Fixa	Títulos Públicos de Emissão do Tesouro Nacional - SELIC - Art. 7º, I, "a"	IPCA+5,265%	R\$ 138.507.904,02	Até o dia 15/08/2040	D +14760	Longo Prazo	1	Risco Muito Baixo	1,13%	1,09%	3,92%	-10,14%	2,27%
TESOURO IPCA COM JUROS SEMESTRAIS (NTN-B 2040- CÓDIGO: 17223140)	-	TESOURO NACIONAL	Renda Fixa	Títulos Públicos de Emissão do Tesouro Nacional - SELIC - Art. 7º, I, "a"	IPCA+5,265%	R\$ 184.677.205,36	Até o dia 15/08/2040	D +14760	Longo Prazo	1	Risco Muito Baixo	1,13%	1,09%	3,92%	-10,14%	2,27%
TESOURO IPCA COM JUROS SEMESTRAIS (NTN-B 2040- CÓDIGO: 17223141)	-	TESOURO NACIONAL	Renda Fixa	Títulos Públicos de Emissão do Tesouro Nacional - SELIC - Art. 7º, I, "a"	IPCA+5,265%	R\$ 46.145.676,04	Até o dia 15/08/2040	D +14760	Longo Prazo	1	Risco Muito Baixo	1,92%	1,09%	6,66%	-22,35%	3,15%
TESOURO IPCA COM JUROS SEMESTRAIS (NTN-B 2045- CÓDIGO: 19447309)	-	TESOURO NACIONAL	Renda Fixa	Títulos Públicos de Emissão do Tesouro Nacional - SELIC - Art. 7º, I, "a"	IPCA+5,730%	R\$ 112.516.999,05	Até o dia 15/05/2045	D +14760	Longo Prazo	1	Risco Muito Baixo	1,03%	0,82%	3,57%	-10,30%	2,04%
TESOURO IPCA COM JUROS SEMESTRAIS (NTN-B 2040- CÓDIGO: 37517319)	-	TESOURO NACIONAL	Renda Fixa	Títulos Públicos de Emissão do Tesouro Nacional - SELIC - Art. 7º, I, "a"	IPCA+5,775%	R\$ 275.824.100,82	Até o dia 15/08/2040	D +14760	Longo Prazo	1	Risco Muito Baixo	0,98%	0,98%	3,39%	-3,32%	1,88%
SOMMA BRASIL FUNDO DE INVESTIMENTO EM AÇÕES	14.550.994/0001-24	SOMMA INVESTIMENTOS S/A	Renda Variável	Fundos de Investimento em Ações - Art. 8º, I, "a"	IBOVESPA	R\$ 37.278.091,18	Indeterminado	D +3	Curto Prazo	4	Risco Alto	5,80%	5,80%	20,11%	-11,31%	10,30%
BNB SOBRANO FUNDO DE INVESTIMENTO RENDA FIXA	30.568.193/0001-42	BANCO DO NORDESTE DO BRASIL S.A.	Renda Fixa	Fundos de Investimento - 100% Títulos Públicos SELIC - Art. 7º, I, "b"	CDI	R\$ 85.640.812,38	Indeterminado	D+0	Curto Prazo	1	Risco Muito Baixo	0,40%	0,11%	1,39%	9,70%	1,26%
SOMMA TORINO FI RENDA FIXA CRÉDITO PRIVADO	28.206.220/0001-95	SOMMA INVESTIMENTOS S/A	Renda Fixa	Fundos de Investimento em Renda Fixa - Crédito Privado - Art. 7º, V, "b"	CDI	R\$ 7.366.425,17	Indeterminado	D +1	Curto Prazo	2	Risco Baixo	0,60%	0,53%	2,08%	20,14%	1,62%
BB AÇÕES SELEÇÃO FATORIAL FUNDO DE INVESTIMENTO EM COTAS DE FUNDOS DE INVESTIMENTO	07.882.792/0001-14	BB DTVM (GRUPO BANCO DO BRASIL)	Renda Variável	Fundos de Investimento em Ações - Art. 8º, I, "a"	IBOVESPA	R\$ 93.337.558,81	Indeterminado	D+4	Curto Prazo	5	Risco Muito Alto	6,38%	5,76%	22,09%	121,91%	11,25%
SUL AMERICA SELECTION FIC FIA	34.525.068/0001-06	SULAMÉRICA INVESTIMENTOS GESTORA DE RECURSOS S.A.	Renda Variável	Fundos de Investimento em Ações - Art. 8º, I, "a"	IVBX-2	R\$ 12.579.110,54	Indeterminado	D +30	Curto Prazo	5	Risco Muito Alto	10,31%	7,11%	35,73%	-21,06%	17,38%
VINCI GAS DIVIDENDOS FUNDO DE INVESTIMENTO EM AÇÕES	07.488.106/0001-25	VINCI EQUITIES GESTORA DE RECURSOS LTDA (GRUPO VINCI PARTNERS)	Renda Variável	Fundos de Investimento em Ações - Art. 8º, I, "a"	IBOVESPA	R\$ 50.972.489,55	Indeterminado	D+3	Curto Prazo	5	Risco Muito Alto	4,76%	5,26%	16,49%	0,00%	8,82%
FUNDO DE INVESTIMENTO EM COTAS DE FUNDOS DE INVESTIMENTO EM AÇÕES CAIXA VALOR DIVIDENDOS RPPS	15.154.441/0001-15	VINCI EQUITIES GESTORA DE RECURSOS LTDA (GRUPO VINCI PARTNERS)	Renda Variável	Fundos de Investimento em Ações - Art. 8º, I, "a"	IDIV	R\$ 89.784.724,47	Indeterminado	D+3	Curto Prazo	4	Risco Alto	5,08%	4,83%	17,60%	-12,18%	9,16%
BB PREVIDENCIÁRIO RENDA FIXA IDKAZ TÍTULOS PÚBLICOS FUNDO DE INVESTIMENTO	13.322.205/0001-35	BB DTVM (GRUPO BANCO DO BRASIL)	Renda Fixa	Fundos de Investimento - 100% Títulos Públicos SELIC - Art. 7º, I, "b"	IDKA IPCA 2A	R\$ 38.487.411,62	Indeterminado	D+1	Curto Prazo	1	Risco Muito Baixo	0,79%	0,62%	2,73%	203,83%	2,13%
CAIXA BRASIL IDKA IPCA 2A TÍTULOS PÚBLICOS RENDA FIXA LONGO PRAZO	14.386.926/0001-71	CAIXA DTVM S/A	Renda Fixa	Fundos de Investimento - 100% Títulos Públicos SELIC - Art. 7º, I, "b"	IDKA IPCA 2A	R\$ 5.851.836,14	Indeterminado	D+0	Curto Prazo	3	Risco Médio	0,79%	0,56%	2,73%	108,49%	2,12%
XP INFLAÇÃO REFERENCIADO IPCA FUNDO DE INVESTIMENTO RENDA FIXA LONGO PRAZO	14.146.491/0001-98	XP VISTA ASSET MANAGEMENT LTDA	IPCA	Fundos de Investimento em Renda Fixa - Geral - Art. 7º, III, "a"	IPCA	R\$ 35.959.164,06	Indeterminado	D +5	Curto Prazo	4	Risco Alto	0,98%	1,19%	3,41%	15,08%	2,45%
XP DIVIDENDOS FUNDO DE INVESTIMENTO DE AÇÕES	16.575.255/0001-12	XP GESTÃO DE RECURSOS LTDA	Renda Variável	Fundos de Investimento em Ações - Art. 8º, I, "a"	Sem benchmark	R\$ 30.554.148,45	Indeterminado	D +4	Curto Prazo	4	Risco Alto	5,71%	5,28%	19,77%	50,52%	10,52%
TOTAL GERAL	07.740.668/0001-85	RECIPREV	-	-	META	R\$ 3.226.330.706,19	-	-	Risco Ponderado da Carteira	-	1,85	1,83%	1,08%	6,33%	-50,28%	3,84%

EXPLICAÇÕES DOS DADOS ESTATÍSTICOS



* Base de dados: Quantum; Econômica; ANBIMA; CETIP; Fundos de Investimentos; Carteira RECIPREV;

** Período de análise: A partir de janeiro de 2011 até o mês deste relatório, ou consideramos para os cálculos o mês de início das atividades de captações dos ativos (Início do Fundo) quando posterior a janeiro de 2011. Não são consideradas as datas exatas em que a RECIPREV efetuou as aplicações ou resgates no ativo. Este fato, altera os cálculos, em particular, no mês do referido evento, para mais ou para menos em todos os indicadores desta planilha, porém, não de forma significativa;

*** Eventos diversos: Alguns dos indicadores apresentados podem não espelhar de forma adequada a análise do(s) ativo(s), tendo em vista diversas variáveis envolvidas, tais como: tempo de análise ou tempo de existência do ativo; tipo do ativo; objetivo do ativo entre outras variáveis;

***** O Ativo livre de risco considerado foi o CDI;

➤ **Benchmark:** Indicador de retorno do fundo;

➤ **Prazo de Duração do Fundo:** Prazo do fundo informado pelo Administrador ou Gestor e constante do credenciamento;

➤ **Prazo de Resgate:** Prazo que o fundo paga quando da solicitação do resgate ou de seu vencimento;

➤ **Liquidez:** Prazos de pagamento dos recursos criado pela Gerência de Investimentos, que compreende: a) Até 60 dias (Curto Prazo); b) Acima de 60 dias até 5 anos (Médio Prazo) e acima de 5 anos (Longo Prazo);

➤ **Volatilidade Atribuída ao Fundo pelo Administrador:** Indicador que varia de 1 a 5, com relação a Volatilidade do Fundo. Quem estabelece o indicador é o Administrador do Fundo. 1-Risco Muito baixo; 2- Risco Baixo; 3-Risco Médio; 4- Risco Alto e 5-Risco Muito Alto;

➤ **Risco mensal em todo período:** Trata-se da volatilidade mensal do ativo. A volatilidade é calculada através do desvio padrão da série histórica dos retornos do ativo, tendo como base os períodos informados na observação (**);

➤ **Risco anual em todo período:** Trata-se da volatilidade anual do ativo. A volatilidade é calculada através do desvio padrão da série histórica dos retornos do ativo, tendo como base os períodos informados na observação (**), e trazidas para o período anual;

➤ **Retorno em relação ao Benchmark:** Trata-se do comparativo do retorno do ativo em todo o período avaliado em relação ao retorno esperado do ativo (Benchmark);

➤ **Índice Beta:** Indicador que mede a sensibilidade do ativo em relação a uma carteira, no caso faz considerado o benchmark de cada ativo. Ativos financeiros de Beta elevado são considerados mais agressivos, enquanto os de Beta mais baixa são mais conservadores;

➤ **Treck Error:** Trata-se do desvio padrão das diferenças entre os retornos do ativo e o retorno do benchmark do referido ativo. Portanto, quanto mais próxima de zero, melhor;

➤ **VAR (95%):** Valor esperado da perda máxima ou do pior perda em um horizonte de tempo em um intervalo de confiança;

2. RISCO DA CARTEIRA (CONCEITO DE VOLATILIDADE); VAR GERAL DA CARTEIRA; VOLATILIDADE DA CARTEIRA; PRAZOS DA CARTEIRA E RATINGS DE QUALIDADE DE GESTÃO

RISCO DA CARTEIRA COM BASE NA NOTA DO ADMINISTRADOR (CONCEITO DE VOLATILIDADE DA CARTEIRA)		VAR DA CARTEIRA	
DATA	RISCO	VAR HISTÓRICO (95%)	VAR 12 MESES (95%)
JANEIRO	1,92	3,91%	3,67%
FEVEREIRO	1,91	3,89%	3,18%
MARÇO	1,88	3,88%	3,40%
ABRIL	1,88	3,87%	3,45%
MAIO	1,77	3,87%	3,81%
JUNHO	1,81	3,88%	3,84%
JULHO	1,82	3,86%	3,78%
AGOSTO	1,81	3,84%	3,62%
SETEMBRO	1,81	3,83%	3,56%
OUTUBRO	1,78	3,82%	3,55%
NOVEMBRO	1,83	3,85%	4,01%
DEZEMBRO	1,85	3,84%	3,95%

VOLATILIDADE DA CARTEIRA			
CONCEITOS	TIPO VOLATILIDADE	VALOR	%
Até 1	Volatilidade Muito Baixa	R\$ 2.331.496.998,31	72,26%
Acima de 1 até 2	Volatilidade Baixa	R\$ 21.417.482,56	0,66%
Acima de 2 até 3	Volatilidade Média	R\$ 139.310.463,36	4,32%
Acima de 3 até 4	Volatilidade Alta	R\$ 492.471.114,22	15,26%
Acima de 4 até 5	Volatilidade Muito Alta	R\$ 241.634.647,14	7,49%
TOTAL		R\$ 3.226.330.706,19	100,00%

PRAZOS DA CARTEIRA		
TIPO	VALOR	%
CURTO PRAZO (Até 60 dias)	R\$ 907.231.419,13	28,12%
MÉDIO PRAZO (Até 5 anos)	R\$ 380.550.303,87	11,80%
LONGO PRAZO (+ de 5 anos)	R\$ 1.938.548.983,19	60,09%
TOTAL	R\$ 3.226.330.706,19	100,00%

RATINGS DOS GESTORES DE INVESTIMENTOS		
CONCEITOS		
TIPO	VALOR	%
Muito bom	R\$ 173.527.246,50	5,38%
Bom	R\$ 57.847.945,46	1,79%
Excelente	R\$ 621.505.567,11	19,26%
NTN-B 2045	R\$ 2.373.449.943,12	73,56%
TOTAL	R\$ 3.226.330.706,19	100,00%

3. FUNDOS E TÍTULOS MARCADOS PELA CURVA DE JUROS DA CARTEIRA DE INVESTIMENTOS DO FUNDO PREVIDENCIÁRIO RECIPREV























1- A partir de 01/01/2019, os títulos públicos do Tesouro Nacional em posse do Fundo Previdenciário RECIPREV: TESOUREO IPCA COM JUROS SEMESTRAIS COM VENCIMENTO EM 15/05/2045 (ANTIGA NTN-B 2045)-CÓDIGO: 10359219; TESOUREO IPCA COM JUROS SEMESTRAIS (ANTIGA NTN-B 2045)-CÓDIGO: 10359220; TESOUREO IPCA COM JUROS SEMESTRAIS (ANTIGA NTN-B 2045)-CÓDIGO: 6650570 e TESOUREO IPCA COM JUROS SEMESTRAIS (ANTIGA NTN-B 2045)-CÓDIGO: 6650571, passaram a ser marcados pela "CURVA DE JUROS", de aquisição dos títulos, respectivamente: IPCA+7.002299%;IPCA+7.002655%;IPCA+6.261127% e IPCA+6.269771%, conforme definido na Política de Investimentos de 2019 e em conformidade com as normas da Secretaria de Previdência (Portaria nº 577, de 27 de dezembro de 2017 e Portaria SPREV nº 4, de 05 de fevereiro de 2018). Como os títulos são de longo prazo e com expectativa de vida longa até o vencimento final, com a marcação pela curva de juros, evitamos a volatilidade dos mesmos. O total dos referidos títulos em 31/12/2018, apresentavam "valor de mercado" já que eram "marcados à mercado", de R\$ 187.984.960,92. Com a mudança de metodologia, passando a ser usada marcação pela "curva de juros", o valor dos mesmos no dia 01/01/2019, passou a valer R\$ 150.374.784,14, correspondente ao valor de aquisição atualizados pelas taxas de compra de cada um. Deste modo, apesar da redução do Patrimônio Líquido da carteira, no valor equivalente a diferença do preço à mercado e na curva de juros, reduzimos a volatilidade da carteira e utilizamos o valor real dos ativos até o seu vencimento, período em que os preços à mercado e pela curva de juros se encontram. A partir de setembro de 2021, iniciamos a compra de NTN-B 2040 e 2045, com todas marcadas pela curva de juros e também passamos em 2022, a adquirir Letras Financeira marcadas pela curva de juros.

2- O fundo BB PREVIDENCIÁRIO RENDA FIXA TÍTULOS PÚBLICOS IPCA III FUNDO DE INVESTIMENTO CNPJ: 19.303.795/0001-35, também, possui marcação pela curva de juros.

4. GRÁFICO DAS NTN-B 2045 (MARCAÇÃO PELA CURVA DE JUROS X MARCAÇÃO À MERCADO) DA CARTEIRA DE INVESTIMENTOS DO FUNDO PREVIDENCIÁRIO RECIPREV



5. RISCOS DE ADMINISTRADOR - GRUPO ECONÔMICO

ADMINISTRADORES DE RECURSOS	GRUPO ECONÔMICO DO ADMINISTRADOR DE RECURSOS	GESTORES DE RECURSOS			
		GESTOR	VALOR	% CARTEIRA	
		BB DTVM (GRUPO BANCO DO BRASIL)	R\$ 160.591.481,20	4,98%	
		RIO BRAVO INVESTIMENTOS LTDA	R\$ 624.322,56	0,02%	
		TOTAL	R\$ 161.215.803,76	5,00%	
		GESTOR	VALOR	% CARTEIRA	
		CAIXA DTVM S/A	R\$ 134.413.541,53	4,17%	
		VINCI EQUITIES GESTORA DE RECURSOS LTDA (GRUPO VINCI PARTNERS)	R\$ 89.784.724,47	2,78%	
		TOTAL	R\$ 224.198.266,00	6,95%	
		GESTOR	VALOR	% CARTEIRA	
		TESOURO NACIONAL (CUSTÓDIA NO BANCO DO BRASIL) Valor na Curva	R\$ 1.901.049.221,50	58,92%	
		TESOURO NACIONAL (CUSTÓDIA NO BANCO DO BRASIL) Valor à Mercado	R\$ 1.891.158.152,09	58,80%	
		GESTOR	VALOR	% CARTEIRA	
		BRAM - DTVM (GRUPO BRADESCO)	R\$ 552.839,19	0,02%	
		BANCO BRADESCO S.A. (GRUPO BRADESCO)	R\$ 305.196.162,22	9,46%	
		TOTAL	R\$ 305.749.001,41	9,48%	
		GESTOR	VALOR	% CARTEIRA	
		BRAM - DTVM (GRUPO BRADESCO)	R\$ 49.175.452,77	1,52%	
		CONSTÂNCIA INVESTIMENTOS LTDA	R\$ 87.003.337,44	2,70%	
		SULAMÉRICA INVESTIMENTOS GESTORA DE RECURSOS S.A.	R\$ 12.579.110,54	0,39%	
		VINCI EQUITIES GESTORA DE RECURSOS LTDA (GRUPO VINCI PARTNERS)	R\$ 50.972.489,55	1,58%	
		MONGERAL AEGON INVESTIMENTOS LTDA	R\$ 14.050.559,38	0,44%	
		AZ QUEST INVESTIMENTOS LTDA	R\$ 61.154.335,81	1,90%	
		SOMMA INVESTIMENTOS S/A	R\$ 44.644.516,35	1,38%	
		FINACAP INVESTIMENTOS LTDA	R\$ 27.082.078,57	0,84%	
		OCCAM BRASIL GESTÃO DE RECURSOS LTDA	R\$ 39.227.949,99	1,22%	
		TOTAL	R\$ 385.889.830,41	11,96%	
		GESTOR	VALOR	% CARTEIRA	
		BANCO DO NORDESTE DO BRASIL S.A.	R\$ 85.640.812,38	2,65%	
		XP VISTA ASSET MANAGEMENT LTDA	R\$ 35.959.164,06	1,11%	
		XP GESTÃO DE RECURSOS LTDA	R\$ 30.554.148,45	0,95%	
		SANTANDER BRASIL ASSET MANAGEMENT	R\$ 24.662.548,10	0,77%	
		TOTAL	R\$ 176.816.672,99	5,48%	
		GESTOR	VALOR	% CARTEIRA	
		ITAU UNIBANCO ASSET MANAGEMENT LTDA	R\$ 24.710.003,54	0,77%	
		TOTAL	R\$ 24.710.003,54	0,77%	
		GESTOR	VALOR	% CARTEIRA	
		QUELUZ GESTÃO DE RECURSOS FINANCEIROS LTDA	R\$ 6.163.321,11	0,19%	
		TOTAL	R\$ 6.163.321,11	0,19%	
		GESTOR	VALOR	% CARTEIRA	
		BNP Paribas Asset Management Brasil (GRUPO BNP)	R\$ 38.901.538,53	1,21%	
		TOTAL	R\$ 38.901.538,53	1,21%	
		GESTOR	VALOR	% CARTEIRA	
		SINGULARE CTVM S.A.	R\$ 1.637.046,93	0,05%	
		TOTAL	R\$ 1.637.046,93	0,05%	
		TOTAL GERAL DA CARTEIRA DE INVESTIMENTOS RECIPREV	Valor na Curva	R\$ 3.226.330.706,19	100%
			Valor à Mercado	R\$ 3.216.439.636,78	



Documento Assinado Digitalmente por: MARCONI MUZZIO PIREZ DE PAIVA FILHO
 Acesse em: <https://etce.tce-pe.gov.br/epp/validaDoc.seam> Código do documento: 3f107924-f9df-4799-b30c-ba019ac45da3

6. RISCO DE MERCADO E DE CRÉDITO DOS FUNDOS DE DIREITOS CREDITÓRIOS (FIDC) E FUNDOS DE INVESTIMENTOS EM PARTICIPAÇÃO (FIP)

6.1 FUNDOS DE DIREITOS CREDITÓRIOS (FIDC)

FUNDO	GESTOR	ADMINISTRADOR
FUNDO DE INVESTIMENTO EM DIREITOS CREDITÓRIOS MULTISSETORIAL INVEST DUNAS LP (COTAS SÊNIORES)	SINGULARE CTVM	SINGULARE CTVM

MOVIMENTAÇÕES JUNTO AO FUNDO DE INVESTIMENTOS DUNAS				
DATA	TIPO	VALOR	APR	
09/11/2016	APLICAÇÃO	-R\$ 5.000.000,00	APR 144 2016	
17/01/2017	APLICAÇÃO	-R\$ 2.000.000,00	APR 006 2017	
10/11/2017	RESGATE	R\$ 2.700.000,00	APR 134 e 155 2017	
14/11/2017	SOLICITADO RESGATE TOTAL, PORÉM, HOUE A SUSPENSÃO DE PAGAMENTO PELO ADMINISTRADOR	TOTAL	APR 160 2017	
12/12/2017	OFÍCIO SOLICITANDO EXPLICAÇÕES DO NÃO PAGAMENTO DO RESGATE SOLICITADO EM 14/11/2017	TOTAL	OFÍCIO 27A	
12/12/2017	RESPOSTA DA SOCOFA INFORMANDO SOBRE A SUSPENSÃO DOS RESGATES	-	E-mail	
31/01/2018	AMORTIZAÇÃO/JUROS	R\$ 426.621,02	APR 028 2018	
28/02/2018	AMORTIZAÇÃO/JUROS	R\$ 284.414,01	APR 057 2018	
29/03/2018	AMORTIZAÇÃO/JUROS	R\$ 101.805,69	APR 077 2018	
30/04/2018	AMORTIZAÇÃO/JUROS	R\$ 18.349,96	APR 104 2018	
30/05/2018	AMORTIZAÇÃO/JUROS	R\$ 19.176,57	APR 127 2018	
03/07/2018	AMORTIZAÇÃO/JUROS	R\$ 38.679,03	APR 155 2018	
02/08/2018	AMORTIZAÇÃO/JUROS	R\$ 38.158,86	APR 178 2018	
04/09/2018	AMORTIZAÇÃO/JUROS	R\$ 20.085,66	APR 201 2018	
05/10/2018	AMORTIZAÇÃO/JUROS	R\$ 24.744,02	APR 226 2018	
08/11/2018	AMORTIZAÇÃO/JUROS	R\$ 29.283,72	APR 249 2018	
05/12/2018	AMORTIZAÇÃO/JUROS	R\$ 13.355,60	APR 279 2018	
09/01/2019	AMORTIZAÇÃO/JUROS	R\$ 17.072,58	APR 003 2019	
07/02/2019	AMORTIZAÇÃO/JUROS	R\$ 24.730,98	APR 025 2019	
11/03/2019	AMORTIZAÇÃO/JUROS	R\$ 21.719,14	APR 047 2019	
05/04/2019	AMORTIZAÇÃO/JUROS	R\$ 3.340,30	APR 090 2019	
08/05/2019	AMORTIZAÇÃO/JUROS	R\$ 20.163,03	APR 120 2019	
10/06/2019	AMORTIZAÇÃO/JUROS	R\$ 12.601,11	APR 146 2019	
05/07/2019	AMORTIZAÇÃO/JUROS	R\$ 4.124,52	APR 162 2019	
05/08/2019	AMORTIZAÇÃO/JUROS	R\$ 5.716,27	APR 182 2019	
06/09/2019	AMORTIZAÇÃO/JUROS	R\$ 6.138,95	APR 202 2019	
07/10/2019	AMORTIZAÇÃO/JUROS	R\$ 6.941,86	APR 228 2019	
08/11/2019	AMORTIZAÇÃO/JUROS	R\$ 5.681,57	APR 248 2019	
05/02/2021	AMORTIZAÇÃO/JUROS	R\$ 4.600,75	APR 248 2019	
07/03/2022	AMORTIZAÇÃO/JUROS	R\$ 11.092,15	APR 33 2022	
	Valor RECEBIDO	R\$ 3.858.597,35		
	Valor a RECEBER	-R\$ 3.141.402,65	0,10% do total da carteira na curva	0,10% do total da carteira à mercado

DATA RELATÓRIO	EMPRESA DE RATING	TIPO RATING	CONCEITO
17/06/2016	Austin Ratings	AA-	Qualidade de crédito muito alta
08/09/2016	Liberum Ratings	A	Qualidade de crédito alta
01/10/2016	Liberum Ratings	A	Qualidade de crédito alta
18/11/2016	Austin Ratings	AA-	Qualidade de crédito muito alta
17/02/2017	Austin Ratings	BBB	Qualidade de crédito boa
23/02/2017	Liberum Ratings	BBB-	Qualidade de crédito boa
23/05/2017	Liberum Ratings	BBB-	Qualidade de crédito boa
15/08/2017	Austin Ratings	BBB	Qualidade de crédito boa
16/08/2017	Liberum Ratings	BBB-	Qualidade de crédito boa
09/11/2017	Liberum Ratings	BB	Qualidade de crédito regular
27/11/2017	Austin Ratings	BB-	Qualidade de crédito regular
16/01/2018	Liberum Ratings	B	Baixa capacidade para honrar compromissos
06/02/2018	Austin Ratings	CCC	Elevado risco de não honrar compromissos
26/02/2018	Liberum Ratings	B	Capacidade de pagamento fraca
19/06/2018	Austin Ratings	C	Default iminente

Acima os ratings de Qualidade de Crédito realizado por 2 empresas de rating: Austin Ratings e Liberum Ratings em que todos os ratings eram considerados bons, iniciando o declínio do rating a partir de 09/11/2017, quando o fundo já havia suspenso os resgates.

O Fundo Previdenciário RECIPREV tem boa experiência de investimentos em Fundos de Direitos Creditórios (FIDC), tendo realizado investimentos em 10 FIDCs, correspondente a um total de R\$ 37.800.000,00. Todos foram liquidados sem problemas e com excelentes retornos, restando apenas o FIDC Dunas. Demonstra que o produto é bom. Inclusive, o próprio Dunas possui um bom comportamento e existência superior a 5 anos. No entanto, a empresa contratada pelo Administrador SINGULARE CTVM que foi a Dunas, com base nos documentos demonstrados pelo Administrador do Fundo e nas ações ingressadas na Justiça Cível e Criminal, indicam que ocorreu fraude praticado pela Dunas. Os RPPS, inclusive a RECIPREV, através do advogado que representa os RPPS ingressou com processo administrativo junto a Comissão de Valores Mobiliários em 13/11/2020, protocolo. SCW104347805, Nº do Recebimento 8141180. Também ingressou com ação junto ao TRIBUNAL DE JUSTIÇA DO ESTADO DE SÃO PAULO PODER JUDICIÁRIO em 19/11/2020. Processo: 10109424620208260011, em julho de 2022, houve o protesto das instituições gestora, administradora etc.

6.2 FUNDOS DE INVESTIMENTOS EM PARTICIPAÇÃO (FIP)

A seguir o Fundo de Investimento em Participação (FIP). Trata-se de um segmento de investimento muito utilizado nas economias do mundo que apresentam juros baixo e mercado secundário muito efetivo. Trata-se de investimento em empresas de forma geral. Possuem volatilidades decorrentes da liquidez e de mercado, entre outros, e em especial do crescimento econômico do País, que podem indicar ou não o crescimento dos negócios e consequentemente das empresas. O FIP Brasil Florestal está em processo de liquidação, sendo já vendido, e as parcelas de recebimentos irão ocorrer no período de até 10 anos.

NOME DO FUNDO	CNPJ	GESTOR	ADMINISTRADOR	SALDO
BRASIL FLORESTAL - FUNDO DE INVESTIMENTO EM PARTICIPAÇÕES MULTIESTRATÉGIA	12.312.767/0001-35	QUELUZ GESTÃO DE RECURSOS FINANCEIROS LTDA	BNY MELLON SERVIÇOS FINANCEIROS DTVM S.A.	R\$ 6.163.321,11
TOTAL				R\$ 6.163.321,11



Documento Assinado Digitalmente por MARCONI MUZZIO PIREZ DE PAIVA FILHO
Acesse em: <https://etce.tce.pe.gov.br/epp/validaDoc.ssam> Código do documento: 3f107924-f94f-4799-b30c-ba0101454d33



% CARTEIRA	% Total Carteira pela curva de juros	0,19%
7. PROVISÕES PARA PERDAS FUTURAS		

Para dar o maior conforto financeiro e atuarial para a carteira de investimentos do Fundo Previdenciário RECIPEV, implantou-se a provisão para perdas futuras de investimentos, em razão da redução dos juros, e a necessidade de maior risco na carteira com vistas ao atingimento da meta de rendimentos. Estando, inclusive, previsto no **Manual de Contabilidade Aplicada às Regimes Próprios de Previdência Social do Ministério da Previdência Social – Secretaria de Políticas de Previdência Social – Departamento dos Regimes de Previdência no Serviço Público – 1ª edição, 2009, Pág. 117 a seguir transcrito: " 5.6.3 Provisões para Perdas em Investimentos - Os investimentos podem estar sujeitos a perdas, totais ou parciais, decorrentes de eventos como: falência ou concordata de uma empresa investida; desvalorização permanente de quotas ou ações; abandono de projetos de investimentos já concretizados, entre outros. Com o objetivo de suportar eventuais aplicações ou investimentos malsucedidos, poderá ser constituída pela unidade gestora do RPPS uma provisão para perdas de investimentos. A constituição dessa provisão para perdas em investimentos encontra-se respaldada no Princípio Contábil da Prudência, segundo o qual se devem manter os menores valores para o mundo exterior, que trazem em si o risco de eventual não-recebimento. Na administração pública, a provisão para perdas em investimentos é uma variação passiva, de natureza devedora, afetando, portanto, negativamente o resultado do exercício, no momento de sua constituição. Se a perda prevista for consumada, a provisão será utilizada. Caso contrário, no encerramento do exercício, efetuar-se-á a reversão dos valores não utilizados como variação ativa, o que afetará o resultado positivamente. A recomendação é que a provisão para perdas em investimentos seja constituída uma vez por ano, no mês de encerramento do exercício, e que seja ajustada anualmente, de acordo com a nova necessidade de provisão, complementando-se ou revertendo-se seus valores. O cálculo do montante da provisão para perdas que será constituída deverá considerar o risco envolvido na carteira de investimentos da unidade gestora do RPPS. Segundo a NBC T 4 – Da Avaliação Patrimonial, do Conselho Federal de Contabilidade, as provisões para perdas no valor de investimentos são constituídas com base em perdas potenciais. Quando efetivada a perda, naqueles casos em que o investimento for considerado irrecuperável, o ordenador de despesa deverá autorizar a baixa da provisão, apresentando os esclarecimentos necessários, em notas explicativas, às demonstrações contábeis dos RPPS."**

Ante o exposto, com base nos cálculos de riscos mensais do Relatório de Riscos definiu-se o percentual de 0,17% sobre o saldo da carteira à mercado à mercado do último dia do ano

Valor da provisão para perdas futuras de investimento	R\$	5.467.947,38
---	-----	--------------

8. RISCO DE CRÉDITO

Para mensuração e controle do risco de crédito nos utilizamos dos Ratings de Qualidade de Gestão atribuído ao Gestor, bem como do rating de crédito do fundo de investimentos. O gestor deve possuir rating no mínimo B+ e os papéis do fundo rating bom, com acompanhamento trimestral dos relatórios de rating do fundo. Além das medidas citadas, também é feita análise da carteira do fundo.

Adotamos os limites e condições estabelecidos na Resolução CMN Nº 4.963/2021, quanto aos fundos de investimentos e as instituições, com vistas a se evitar risco de crédito.

9. RISCO DE CONTRAPARTE; RISCO OPERACIONAL E LEGAL

- Adotamos critério rigoroso, definidos no site da RECIPEV:
- a) Quanto ao credenciamento de Instituições Gestoras, Administradores, Distribuidores e Corretoras;
 - b) Processo de custodiantes;
 - c) Processo de Corretoras para compra e venda de títulos públicos;
 - d) Utilização de rating de qualidade de gestão dos gestores de investimentos;
 - e) Processo de atualização anual de credenciamento das instituições;
 - f) Limites de investimentos por Gestor, Administrador e fundos de investimentos.

- a) Quanto ao credenciamento de Instituições Gestoras, Administradores, Distribuidores e Corretoras;
- b) Processo de custodiantes;
- c) Processo de Corretoras para compra e venda de títulos públicos;
- d) Utilização de rating de qualidade de gestão dos gestores de investimentos;
- e) Processo de atualização anual de credenciamento das instituições;
- f) Limites de investimentos por Gestor, Administrador e fundos de investimentos.

10. FUNDOS DESENGUADRADOS DA CARTEIRA DE INVESTIMENTOS DO FUNDO PREVIDENCIÁRIO RECIPEV - RESOLUÇÃO CMN 4.604/2017 (RISCO LEGAL)

Somos notificados de forma automática através de email mensal e no DAIR após a transmissão do mesmo. Respondemos, mensalmente, NO DAIR sendo devidamente acatado pela Secretaria de Previdência, tendo em vista que quando da realização dos referidos investimentos, há época da RESOLUÇÃO CMN 3.922/2010, foram todos realizados em conformidade com a referida resolução.

FUNDO	MOTIVO DO DESENGUADRAMENTO	% Participação
FUNDO DE INVESTIMENTO EM DIREITOS CREDITÓRIOS MULTISSETORIAL INVEST DUNAS LP (COTAS SÊNIORES)	Participação % no PL do fundo superior a 5%	14,22%
SINGULARE FUNDO DE INVESTIMENTO IMOBILIÁRIO	Participação % no PL do fundo superior a 5%	21,88%

11. FUNDOS DESENGUADRADOS DA CARTEIRA DE INVESTIMENTOS DO FUNDO PREVIDENCIÁRIO RECIPEV - RESOLUÇÃO CMN 4.695/2018 (RISCO LEGAL)

FUNDO	GESTOR	ADMINISTRADOR	VALOR	MOTIVO
BRASIL FLORESTAL - FUNDO DE INVESTIMENTO EM PARTICIPAÇÕES MULTIESTRATÉGIA	QUELUZ GESTÃO DE RECURSOS FINANCEIROS LTDA	BNY MELLON SERVIÇOS FINANCEIROS DTVM S.A.	R\$ 6.163.321,11	Gestor e Administrador sem Comitê de Auditoria e Comitê de Riscos, obrigados, pelo BACEN
SINGULARE FUNDO DE INVESTIMENTO IMOBILIÁRIO	SINGULARE CTVM	SINGULARE CTVM	R\$ 1.635.232,53	Gestor e Administrador sem Comitê de Auditoria e Comitê de Riscos, obrigados, pelo BACEN
FUNDO DE INVESTIMENTO EM DIREITOS CREDITÓRIOS MULTISSETORIAL INVEST DUNAS LP (COTAS SÊNIORES)	SINGULARE CTVM	SINGULARE CTVM	R\$ 1.814,40	Gestor e Administrador sem Comitê de Auditoria e Comitê de Riscos, obrigados, pelo BACEN
TOTAL			R\$ 7.800.368,05	

O Ofício Circular Conjunto nº 3/2019/CVM/SIN/SPREV, de 8 de fevereiro de 2019, constante do site: http://sa.previdencia.gov.br/site/2019/02/Oficio-Circular-CVM-SIN-SPREV-03_2019.pdf, explica que apesar dos desengagements, não há a necessidade de se fazer resgates dos fundos. Exceto, se de interesse do RPPS. De outra, também, não podemos efetuar nenhuma aplicação nos mesmos até enquanto perdurar a ocorrência. Caso ocorra alteração do gestor ou administrador dos referidos fundos para novos gestores ou administradores com Comitê de Auditoria e Riscos, obrigatórios pelo BACEN, ai sim, podemos efetuar novas aplicações.

Documento Assinado Digitalmente por: MARCONI MUZZIO PIRESE DE PAIVA FILHO
<https://etec.tce-pe.gov.br/ppp/validaDoc.ssfam> Código do documento: 3f107924-f94f-4799-b30c-ba019ac45d43

12. IMPACTOS DE LIMITES DO ADMINISTRADOR E GESTOR DE INVESTIMENTOS

Administrador	Máximo que o RPPS pode possuir por administrador ou grupo econômico de administradores é 5% sob o volume de Administração ANBIMA e o administrador ou grupo econômico do Administrador não pode possuir superior a 50% sob o volume de administração ANBIMA somente com RPPS.
Getstor	Máximo que o RPPS pode possuir por gestor ou grupo econômico de gestores é 5% sob o volume de Gestão ANBIMA.
Fundos; Máximo por fundo: 20% do PL da Carteira.	Não temos nenhum fundo na carteira de investimentos RECIprev com 20% do PL da carteira



Documento Assinado Digitalmente por: MARCONI MUZZIO PIREZ DE PAIVA-FILHO
 Acesse em: <https://www.tce-pa.gov.br/epp/validarDocumento.aspx?CodigoDocumento:3f107924-f94f-4799-b30c-ba019ac45d43>

VOLUME DE APLICAÇÕES POR GESTOR

VOLUME DE APLICAÇÕES POR ADMINISTRADOR

GESTOR	VALOR APLICADO	% CARTEIRA	% Máximo Permitido	Percentual do Volume de Recursos Reciprev em relação ao Volume ANBIMA de Gestão
AZ QUEST INVESTIMENTOS LTDA	R\$ 61.154.335,81	1,90%		0,31%
BB DTVM (GRUPO BANCO DO BRASIL)	R\$ 160.591.481,20	4,98%		0,01%
BANCO DO NORDESTE DO BRASIL S.A.	R\$ 85.640.812,38	2,65%		0,75%
BNP Paribas Asset Management Brasil (GRUPO BNP)	R\$ 38.901.538,53	1,21%		0,06%
BRAM - DTVM (GRUPO BRADESCO)	R\$ 49.728.291,96	1,54%		0,01%
BANCO BRADESCO S.A. (GRUPO BRADESCO)	R\$ 305.196.162,22	9,46%		0,05%
CAIXA DTVM S/A	R\$ 134.413.541,53	4,17%		0,03%
CONSTÂNCIA INVESTIMENTOS LTDA	R\$ 87.003.337,44	2,70%		4,84%
FINACAP INVESTIMENTOS LTDA	R\$ 27.082.078,57	0,84%		2,82%
ITAU UNIBANCO ASSET MANAGEMENT LTDA	R\$ 24.710.003,54	0,77%	Máximo permitido 5,00% do volume de gestão ANBIMA	
MONGERAL AEGON INVESTIMENTOS LTDA	R\$ 14.050.559,38	0,44%		0,13%
OCCAM BRASIL GESTÃO DE RECURSOS LTDA	R\$ 39.227.949,99	1,22%		0,58%
QUELUZ GESTÃO DE RECURSOS FINANCEIROS LTDA	R\$ 6.163.321,11	0,19%		9,07%
RIO BRAVO INVESTIMENTOS LTDA	R\$ 624.322,56	0,02%		0,01%
SANTANDER BRASIL ASSET MANAGEMENT	R\$ 24.662.548,10	0,76%		
SINGULARE CTVM S.A.	R\$ 1.637.046,93	0,05%		0,03%
SOMMA INVESTIMENTOS S/A	R\$ 44.644.516,35	1,38%		0,41%
SULAMÉRICA INVESTIMENTOS GESTORA DE RECURSOS S.A.	R\$ 12.579.110,54	0,39%		0,03%
VINCI EQUITIES GESTORA DE RECURSOS LTDA (GRUPO VINCI PARTNER)	R\$ 140.757.214,02	4,36%		0,28%
XP VISTA ASSET MANAGEMENT LTDA	R\$ 35.959.164,06	1,11%		0,02%
XP GESTÃO DE RECURSOS LTDA	R\$ 30.554.148,45	0,95%		0,02%
TESOURO NACIONAL	R\$ 1.901.049.221,50	58,92%		
TOTAL	R\$ 3.226.330.706,19	100,00%		

ADMINISTRADOR	VALOR APLICADO	% CARTEIRA	% Máximo Permitido	% Máximo Permitido	Percentual do Volume de Recursos Reciprev em relação ao Volume ANBIMA de ADMINISTRAÇÃO	Percentual do Volume de Recursos Reciprev em relação ao Volume ANBIMA de ADMINISTRAÇÃO
BANCO BNP PARIBAS BRASIL S.A. (GRUPO BNP)	R\$ 38.901.538,53	1,21%			0,05%	1,58%
BANCO BRADESCO S.A. (GRUPO BRADESCO)	R\$ 691.638.831,82	21,44%				
BB DTVM (GRUPO BANCO DO BRASIL)	R\$ 161.215.803,76	5,00%			0,13%	1,96%
BNY MELLON SERVIÇOS FINANCEIROS DTVM S.A.	R\$ 6.163.321,11	0,19%				
CAIXA ECONOMICA FEDERAL	R\$ 224.198.266,00	6,95%	Máximo permitido 5,00% do volume de Administração ANBIMA	Máximo permitido de todos os RPPS 50,00% do volume de Administração ANBIMA	0,01%	5,51%
BANCO SANTANDER (BRASIL) S.A.	R\$ 24.662.548,10	0,76%			0,00%	0,05%
SANTANDER CACEIS BRASIL DTVM	R\$ 152.154.124,89	4,72%				
ITAU UNIBANCO S.A.	R\$ 24.710.003,54	0,77%			0,04%	12,04%
SINGULARE CTVM S.A.	R\$ 1.637.046,93	0,05%				
					0,00%	1,69%
					0,00%	0,00%
TESOURO NACIONAL	R\$ 1.901.049.221,50	58,92%				
TOTAL	R\$ 3.226.330.706,19	100,00%				

14. DADOS RELATIVOS AO CREDENCIAMENTO DAS INSTITUIÇÕES

CONTROLE DE CREDENCIAMENTOS

GESTOR DE INVESTIMENTOS	CNPJ	DATA CREDENCIAMENTO	DATA RENOVAÇÃO	OBSERVAÇÃO	AÇÃO
AZ QUEST INVESTIMENTOS LTDA	04.506.394/0001-05	25/07/2023	24/07/2025		0
BB DTVM (GRUPO BANCO DO BRASIL)	30.822.936/0001-69	25/07/2023	24/07/2025		0
BANCO DO NORDESTE DO BRASIL S.A.	07.237.373/0001-20	14/04/2022	13/04/2024		0
BNP PARIBAS ASSET MANAGEMENT BRASIL (GRUPO BNP)	02.562.663/0001-25	04/08/2023	03/08/2025		0
BRAM - DTVM (GRUPO BRADESCO)	62.375.134/0001-44	10/08/2023	09/08/2025		0
BANCO BRADESCO S.A. (GRUPO BRADESCO)	60.746.948/0001-12	10/08/2023	09/08/2025		0
CAIXA DTVM S/A	42.040.639/0001-40	24/07/2023	23/07/2025		0
CONSTÂNCIA INVESTIMENTOS LTDA	10.626.543/0001-72	24/07/2023	23/07/2025		0
FINCAP INVESTIMENTOS LTDA	01.294.929/0001-33	11/11/2021	11/11/2023		0
ICATU VANGUARDA GESTÃO DE RECURSOS LTDA	68.622.174/0001-20	01/09/2022	31/08/2024		0
MONGERAL AEGON INVESTIMENTOS LTDA	16.500.294/0001-50	31/07/2023	30/07/2025		0
OCCAM BRASIL GESTÃO DE RECURSOS LTDA	11.628.883/0001.03	11/04/2022	10/04/2024		0
QUELUZ GESTÃO DE RECURSOS FINANCEIROS LTDA	07.250.864/0001-00	24/07/2023	23/07/2025		0
RIO BRAVO INVESTIMENTOS LTDA	03.864.607/0001-08	31/07/2023	30/07/2025		0
SINGULARE CTVM S.A.	62.285.390/0001-40	27/07/2023	26/07/2025		0
SULAMÉRICA INVESTIMENTOS GESTORA DE RECURSOS S.A.	21.813.291/0001-07	25/07/2023	24/07/2025		0
VINCI EQUITIES GESTORA DE RECURSOS LTDA (GRUPO VINCI PARTNERS)	10.917.835/0001-64	24/07/2023	23/07/2025		0
XP VISTA ASSET MANAGEMENT LTDA	16.789.525/0001-98	07/07/2022	06/07/2024		0
XP GESTÃO DE RECURSOS LTDA (GRUPO XP)	07.625.200/0001-89	27/07/2023	26/07/2025		0
ADMINISTRADOR DE INVESTIMENTOS	CNPJ	DATA CREDENCIAMENTO	DATA RENOVAÇÃO	OBSERVAÇÃO	AÇÃO
BANCO BNP PARIBAS BRASIL S.A. (GRUPO BNP)	01.522.368/0001-82	04/08/2023	03/08/2025		0
BANCO BRADESCO S.A. (GRUPO BRADESCO)	60.746.948/0001-12	10/08/2023	09/08/2025		0
BB DTVM (GRUPO BANCO DO BRASIL)	30.822.936/0001-69	25/07/2023	24/07/2025		0
BEM - DTVM LTDA (GRUPO BRADESCO)	00.066.670/0001-00	10/08/2023	09/08/2025		0
BNY MELLON SERVIÇOS FINANCEIROS DTVM S.A.	02.201.501/0001-61	17/08/2023	16/08/2025		0
CAIXA ECONOMICA FEDERAL	00.360.305/0001-04	24/07/2023	23/07/2025		0
ITALU UNIBANCO S.A.	60.701.190/0001-04	24/07/2023	23/07/2025		0
SINGULARE CTVM S.A.	62.285.390/0001-40	27/07/2023	26/07/2025		0
DISTRIBUIDOR	CNPJ	DATA CREDENCIAMENTO	DATA RENOVAÇÃO	OBSERVAÇÃO	AÇÃO
BANCO DO BRASIL S.A. (GRUPO BANCO DO BRASIL)	00.000.000/0001-91	25/07/2023	24/07/2025		0
GRID AGENTE AUTONOMO DE INVESTIMENTO LTDA	17.203.539/0001-40	25/03/2022	24/03/2024		0
MAGNA - AGENTE AUTÔNOMO DE INVESTIMENTOS S/S LTDA	13.426.885/0001-37	27/07/2023	26/07/2025		0
PERFORME AGENTE AUTÔNOMO DE INVESTIMENTOS EIRELI	10.819.611/0001-10	25/07/2023	24/07/2025		0
PRIVATIZA AGENTES AUTÔNOMOS DE INVESTIMENTOS LTDA	00.840.515/0001-08	25/07/2023	24/07/2025		0
SINGULARE CTVM S.A.	62.285.390/0001-40	27/07/2023	26/07/2025		0



Documento Assinado Digitalmente por: MARCONI MUZZIO PIRE'S DE PAIVA FILHO
 Acesse em: <https://etcc.tce-pe.gov.br/epp/validarDoc.seam> Código do documento: 3f107924-f9df-4799-b30c-ba019ac45d43



Documento assinado digitalmente por MARCONI MUZZIO PIRES DE PAIVA FILHO em 31/10/2023 às 14:11:10. Para conferir o original, acesse em: <https://epp.ccm.gov.br/validarDoc.aspx?CodigoDoDocumento=3f107924-f9df-4799-b30c-ba019ac45d43>

RATINGS

GESTOR DE INVESTIMENTOS	AGÊNCIA DE RATING	NOTA	DATA	VENCIMENTO DO RATING	TIPO DO RATING	AÇÃO	TOTAL
AZ QUEST INVESTIMENTOS LTDA	Moody's	MQI	30/06/2023	29/06/2024	Excelente		RS
BB DTVM (GRUPO BANCO DO BRASIL)	Fitch Ratings	Excelente	13/09/2023	12/09/2024	Excelente		RS
BANCO DO NORDESTE DO BRASIL S.A.	Fitch Ratings	AA.br	07/06/2023	06/06/2024	Alta qualidade		RS
BNP PARIBAS ASSET MANAGEMENT BRASIL (GRUPO BNP)	Fitch Ratings	Excelente	13/01/2023	13/01/2024	Excelente	COBBAR NOVO RATING	RS
BRAM - DTVM (GRUPO BRADESCO)	Fitch Ratings	Excelente	03/10/2023	02/10/2024	Excelente		RS
BANCO BRADESCO S.A. (GRUPO BRADESCO)	Standard&Poor's	trAAA	12/11/2022	12/11/2023	Capacidade extremamente forte para cumprir os compromissos financeiros	COBBAR NOVO RATING	RS
BRPP GESTÃO DE P. EST. LTDA (GRUPO BRASIL PLURAL)	Fitch Ratings	Forte	22/03/2023	22/03/2024	Forte		RS
CAIXA DTVM S/A	Fitch Ratings	Excelente	09/08/2023	08/08/2024	Excelente		RS
CONSTÂNCIA INVESTIMENTOS LTDA	Austing Rating	QS 2-	12/09/2023	11/09/2024	Muito bom		RS
FINACAP INVESTIMENTOS LTDA	SR Ratings	G2-Sr	12/12/2022	12/11/2023	Muito bom	COBBAR NOVO RATING	RS
GATU VANGUARDIA GESTÃO DE RECURSOS LTDA	Moody's	MQI	20/12/2022	20/12/2023	Excelente	COBBAR NOVO RATING	RS
MONGERAL AEGON INVESTIMENTOS LTDA	SR Ratings	G2-Sr	12/12/2022	12/11/2023	Muito bom	COBBAR NOVO RATING	RS
OCCAM BRASIL GESTÃO DE RECURSOS LTDA	Moody's	MQI2	09/09/2023	08/09/2024	Muito bom		RS
QUELZU GESTÃO DE RECURSOS FINANCEIROS LTDA	Fitch Ratings	Forte	15/06/2023	14/06/2024	Muito bom		RS
RIO BRAVO INVESTIMENTOS LTDA	Austing Rating	QS 3+	03/03/2022	31/01/2023	Bom	COBBAR NOVO RATING	RS
SINGULARE DTVM S.A.	Standard&Poor's	AMP-2	13/11/2023	12/11/2024	Forte		RS
SOMMA INVESTIMENTOS S/A	Austing Rating	QS 3	20/10/2020	31/10/2021	Bom	COBBAR NOVO RATING	RS
SULAMÉRICA INVESTIMENTOS GESTORA DE RECURSOS S.A.	Austing Rating	QS 3+	30/05/2023	30/05/2024	Bom		RS
VINCI EQUITIES GESTORA DE RECURSOS LTDA (GRUPO VINCI PARTNERS)	Standard&Poor's	AMP-1	17/08/2023	16/08/2024	Excelente		RS
VP VISTA ASSET MANAGEMENT LTDA	Moody's	MQI	14/11/2023	13/11/2024	Excelente		RS
VP GESTÃO DE RECURSOS LTDA (GRUPO VP)	Moody's	MQI	28/11/2022	28/11/2023	Excelente	0	RS

16. RISCO DE IMAGEM

Através da gestão dos diversos riscos já mencionados, utilizamos o site da RECIPREV para disponibilização do máximo de informações dos investimentos. Buscamos, o máximo de transparência dos dados, com vistas a melhor compreensão da sociedade das ações e procedimentos que estão sendo tomados pela Autarquia Municipal de Previdência e Assistência à Saúde dos Servidores – RECIPREV

PARECER GERÊNCIA DE INVESTIMENTOS

Este é o relatório mensal de Riscos Mensais da Carteira de Investimentos do Fundo Previdência Reciprev em conformidade com a Portaria RECIPREV N. 203 de 13/02/2019 e Política de Riscos. A carteira de Investimentos do Fundo Previdenciário RECIPREV não possui nenhum desenquadramento quanto:

- a) ao percentual máximo que devemos ter em cada fundo de investimentos, exceto os 3 casos apontados neste relatório, mas que foram realizados em conformidade com a legislação da época;
- b) ao percentual máximo de cada fundo em relação ao total de investimentos da carteira, que não possuímos nenhum fundo nesta condição;
- c) totalmente atendimento da Política de Investimentos;
- d) totalmente atendimento dos percentuais de Gestores e Administradores;
- e) totalmente atendimento de Gestores e Administradores com relação a Resolução 4.695/2018, exceto os 4 casos apontados neste relatório, mas que foram realizados em conformidade com a legislação da época;

Adotamos os limites e condições estabelecidas na Resolução CMN Nº 4.963/2021, quanto aos fundos de investimentos e as instituições, com vistas a se evitar risco de imagem. Submetemos o relatório ao Comitê de Riscos de Investimentos da Autarquia Municipal de Previdência e Assistência à Saúde

Andreson Carlos Gomes de Oliveira
Gerente de Investimentos

Marco Aurtêlio Correia Pinheiro
Chefe de Divisão de Investimentos

Gustavo Lins Dourado
Equipe Investimentos

PARECER DO COMITÊ DE RISCOS DA AUTARQUIA MUNICIPAL DE PREVIDÊNCIA E ASSISTÊNCIA À SAÚDE DOS SERVIDORES (RECIPREV)

Concordamos com as informações do presente relatório.

Marconi Muzzio Pires de Paiva Filho
Diretor Presidente

Francisco Canindé Antunes Furtado Junior
Diretor Vice-Presidente

Andreson Carlos Gomes de Oliveira
Gerente Geral de Investimentos

Marco Aurtêlio Correia Pinheiro
Chefe de Divisão de Investimentos

Gustavo Lins Dourado
Equipe Investimentos

Rodrigo Chagas de Sá
Chefe da Área de Controles Internos

Originals assinados e arquivados na Reciprev
Recife (PE), 25 de outubro de 2023

ASSINATURAS

FLUXO ATUARIAL - CIVIL - PLANO FINANCEIRO - BENEFÍCIOS AVALIADOS EM REGIME FINANCEIRO DE F
INFORMAÇÕES PRELIMINARES;;;;;CONTRIBUIÇÕES FUTURAS DE APOSENTADOS E PENSIONISTAS - BENEFÍC
100101;100201;100301;100401;109001;111000;111101;111201;111301;111401;112000;119900;121000;121100;12120
Instante;Ano;Taxa de Juros (%);Fator de Desconto;Base de Cálculo da Contribuição Normal;Benefícios Concedidos - Co

.....;12.658.996

- 1;2024;5
- 2;2025;5
- 3;2026;5
- 4;2027;5
- 5;2028;5
- 6;2029;5
- 7;2030;5
- 8;2031;5
- 9;2032;5
- 10;2033;5
- 11;2034;5
- 12;2035;5
- 13;2036;5
- 14;2037;5
- 15;2038;5
- 16;2039;5
- 17;2040;5
- 18;2041;5
- 19;2042;5
- 20;2043;5
- 21;2044;5
- 22;2045;5
- 23;2046;5
- 24;2047;5
- 25;2048;5
- 26;2049;5
- 27;2050;5
- 28;2051;5
- 29;2052;5
- 30;2053;5
- 31;2054;5
- 32;2055;5
- 33;2056;5
- 34;2057;5
- 35;2058;5
- 36;2059;5
- 37;2060;5
- 38;2061;5
- 39;2062;5
- 40;2063;5
- 41;2064;5
- 42;2065;5
- 43;2066;5
- 44;2067;5
- 45;2068;5
- 46;2069;5
- 47;2070;5
- 48;2071;5

49;2072;5
50;2073;5
51;2074;5
52;2075;5
53;2076;5
54;2077;5
55;2078;5
56;2079;5
57;2080;5
58;2081;5
59;2082;5
60;2083;5
61;2084;5
62;2085;5
63;2086;5
64;2087;5
65;2088;5
66;2089;5
67;2090;5
68;2091;5
69;2092;5
70;2093;5
71;2094;5
72;2095;5
73;2096;5
74;2097;5
75;2098;5
76;2099;5
77;2100;5
78;2101;5
79;2102;5
80;2103;5
81;2104;5
82;2105;5
83;2106;5
84;2107;5
85;2108;5
86;2109;5
87;2110;5
88;2111;5
89;2112;5
90;2113;5
91;2114;5
92;2115;5
93;2116;5
94;2117;5
95;2118;5
96;2119;5
97;2120;5
98;2121;5
99;2122;5
100;2123;5
101;2124;5

102;2125;5
103;2126;5
104;2127;5
105;2128;5
106;2129;5
107;2130;5
108;2131;5
109;2132;5
110;2133;5
111;2134;5
112;2135;5
113;2136;5
114;2137;5
115;2138;5
116;2139;5
117;2140;5
118;2141;5
119;2142;5
120;2143;5
121;2144;5
122;2145;5
123;2146;5
124;2147;5
125;2148;5
126;2149;5
127;2150;5
128;2151;5
129;2152;5
130;2153;5
131;2154;5
132;2155;5
133;2156;5
134;2157;5
135;2158;5
136;2159;5
137;2160;5
138;2161;5
139;2162;5
140;2163;5
141;2164;5
142;2165;5
143;2166;5
144;2167;5
145;2168;5
146;2169;5
147;2170;5
148;2171;5
149;2172;5
150;2173;5
Totais de Controle:;;;369.870.172
Totais de Controle a Valor Atual:;;;304.080.408

IOS CONCEDIDOS;;;;;;ENCARGOS - BENEFÍCIOS A CONCEDER;;;;;;TOTA
)01;260001;270001;280001;290001

Aposentados - Aposentadorias por Invalidez;Benefícios Concedidos - Contribuições

59;16.646.701	58;12.575.877
30;16.434.625	18;12.394.617
98;16.201.033	67;12.195.342
61;15.941.632	40;11.974.423
06;15.652.255	97;11.728.457
35;15.329.299	79;11.454.505
57;14.969.913	05;11.150.296
50;14.572.206	09;10.814.389
43;14.135.325	70;10.446.285
54;13.659.621	13;10.046.533
09;13.146.681	23;9.616.795
63;12.599.321	41;9.159.833
63;12.021.432	69;8.679.426
45;11.417.771	88;8.180.105
86;10.794.267	59;7.667.402
42;10.156.302	39;7.146.404
76;6.621.872	28;2.543.494
84;6.098.283	58;2.437.590
60;5.580.205	54;2.326.742
39;5.072.432	12;2.211.384
98;4.578.858	31;2.092.023
61;4.103.264	17;1.969.218
48;3.648.879	30;1.843.564
19;3.218.528	00;1.715.764
72;2.814.440	73;1.586.603
86;2.438.792	03;1.456.986
72;2.093.438	07;1.328.090
16;1.779.575	98;1.201.020
16;1.498.127	22;1.076.916
06;1.248.351	28;957.099
29;1.029.339	39;842.836
13;839.158	40;735.139
79;675.579	24;634.871
90;536.522	81;542.532
44;419.853	44;458.506
93;323.318	29;382.823
66;244.539	78;315.360
93;181.200	78;255.831
39;131.102	10;203.899
95;92.247	81;159.233
70;62.876	20;121.469
07;41.379	75;90.187
93;26.244	05;64.882
48;16.039	48;44.964
61;9.437	32;29.808
82;5.330	41;18.751
30;2.883	36;11.074
84;1.481	80;6.044

L;RESULTADOS;;;;

ões dos Pensionistas;Benefícios Concedidos - Compensação Previdenciária a Receb

14;3.484.238	22;0;586.586
56;3.459.273	19;0;580.734
24;3.431.729	10;0;573.962
56;3.401.082	07;0;566.126
50;3.366.798	36;0;557.000
19;3.328.359	95;0;546.434
47;3.285.289	33;0;534.327
93;3.237.170	20;0;520.645
19;3.183.655	68;0;505.384
54;3.124.475	63;0;488.611
69;3.059.432	51;0;470.453
83;2.988.396	64;0;451.090
32;2.911.301	64;0;430.704
51;2.828.150	49;0;409.515
10;2.739.026	64;0;387.838
96;2.644.072	49;0;365.824
40;0;343.596	08;630.889
75;0;321.365	51;577.919
32;0;299.389	74;528.349
68;0;277.765	59;482.018
71;0;256.737	96;438.899
58;0;236.221	86;398.950
06;0;216.252	12;361.886
72;0;196.867	47;327.514
03;0;178.151	96;295.644
49;0;160.159	34;266.056
66;0;143.015	99;238.424
24;0;126.828	94;212.611
44;0;111.702	50;188.461
03;0;97.772	75;165.945
86;0;84.986	04;145.157
73;0;73.392	00;126.136
55;0;62.909	00;108.875
37;0;53.509	72;93.500
62;0;45.214	38;79.843
80;0;37.858	84;67.743
02;0;31.333	86;57.101
03;0;25.564	12;47.850
64;0;20.504	65;39.767
50;0;16.131	64;32.725
14;0;12.417	36;26.635
98;0;9.328	34;21.431
16;0;6.824	72;16.993
50;0;4.861	50;13.261
97;0;3.375	32;10.164
87;0;2.285	54;7.644
84;0;1.504	10;5.644
55;0;957	49;4.094

a3dc450a-55cb-4352-81a2-7a7235ea25e1

99;26.549.466
18;16.667.783

32;175.280.738
42;102.926.408

er;Benefícios a Conceder - Contribuições do Ente;Benefícios a Conceder - Contribuições Futuras do Ente

22;2.027.974	62;9.520.267	40;174.514.016
43;1.912.460	79;9.364.472	06;172.380.489
33;1.798.897	76;9.197.003	09;170.041.800
77;1.685.830	56;9.020.294	54;167.517.737
11;1.578.768	94;8.827.515	90;164.714.393
65;1.475.126	82;8.621.693	43;161.672.089
25;1.375.557	80;8.398.600	16;158.321.533
96;1.280.249	47;8.156.905	65;154.631.562
83;1.189.747	45;7.897.386	40;150.632.380
96;1.104.248	48;7.618.345	19;146.287.896
03;1.023.933	26;7.321.307	48;141.606.158
94;948.342	17;7.007.802	03;136.613.533
73;877.213	16;6.678.606	15;131.318.415
88;810.213	19;6.337.351	95;125.768.571
85;746.982	09;5.987.173	17;120.006.260
94;687.247	73;5.629.728	09;114.055.427
28;5.269.108	98;107.973.810	36;107.973.810
45;4.907.359	67;101.792.534	09;101.792.534
08;4.547.125	17;95.552.648	39;95.552.648
71;4.190.935	16;89.293.349	83;89.293.349
27;3.841.187	04;83.053.544	15;83.053.544
02;3.500.120	14;76.870.343	26;76.870.343
04;3.169.809	19;70.780.606	62;70.780.606
26;2.852.216	80;64.820.185	87;64.820.185
09;2.549.124	60;59.023.754	82;59.023.754
74;2.262.170	45;53.425.931	21;53.425.931
11;1.992.840	77;48.060.361	07;48.060.361
61;1.742.339	94;42.957.573	73;42.957.573
76;1.511.604	60;38.143.760	72;38.143.760
98;1.301.083	89;33.638.825	36;33.638.825
93;1.110.951	83;29.457.308	84;29.457.308
06;940.759	62;25.605.323	87;25.605.323
33;789.695	38;22.084.099	74;22.084.099
96;656.849	62;18.892.620	54;18.892.620
74;541.153	28;16.025.375	35;16.025.375
60;441.339	22;13.471.827	92;13.471.827
03;356.074	61;11.218.774	67;11.218.774
00;284.009	35;9.250.003	04;9.250.003
57;223.746	41;7.545.732	48;7.545.732
21;173.964	16;6.085.308	22;6.085.308
06;133.413	90;4.847.462	80;4.847.462
10;100.917	68;3.811.215	36;3.811.215
89;75.334	56;2.954.836	49;2.954.836
80;55.582	12;2.256.726	49;2.256.726
34;40.643	89;1.695.975	47;1.695.975
52;29.606	21;1.253.021	31;1.253.021
04;21.640	29;909.618	00;909.618
93;16.005	91;648.942	14;648.942

a3dc450a-55cb-4352-81a2-7a7235ea25e1

33;12.085	61;455.750	24;455.750
40;9.386	51;316.248	85;316.248
55;7.513	85;218.086	42;218.086
37;6.171	78;150.748	89;150.748
94;5.160	87;105.695	39;105.695
05;76.180	09;76.180	09;0;0;0;0;0;0;0;0;0;0;0;0;0;0;3.205
58;57.045	93;57.045	93;0;0;0;0;0;0;0;0;0;0;0;0;0;0;1.396
01;44.563	01;0;0;0;0;0;0;0;0;0;0;0;0;0;0;524	09;33
65;36.143	65;0;0;0;0;0;0;0;0;0;0;0;0;0;0;159	25;3
14;30.135	14;0;0;0;0;0;0;0;0;0;0;0;0;0;0;35	77;0
24;25.479	24;0;0;0;0;0;0;0;0;0;0;0;0;0;0;5	17;0;5
81;0;0;0;0;0;0;0;0;0;0;0;0;0;0;0	34;0;0	34;0;0;0;0;0;0;0;0;0;0
59;0;0;0;0	04;73.288	55;0;0
65;0;0;0;0;61.886	65;0;0;0;0;0;0;0;0;0;0;0;0;0;0;61.886	65;-45.239
30;0;0;0;0;52.014	30;0;0;0;0;0;0;0;0;0;0;0;0;0;0;52.014	30;-38.022
07;0;0;0;0;43.442	07;0;0;0;0;0;0;0;0;0;0;0;0;0;0;43.442	07;-31.756
61;0;0;0;0;35.991	61;0;0;0;0;0;0;0;0;0;0;0;0;0;0;35.991	61;-26.309
52;0;0;0;0;29.547	52;0;0;0;0;0;0;0;0;0;0;0;0;0;0;29.547	52;-21.599
89;0;0;0;0;24.033	89;0;0;0;0;0;0;0;0;0;0;0;0;0;0;24.033	89;-17.568
60;0;0;0;0;19.342	60;0;0;0;0;0;0;0;0;0;0;0;0;0;0;19.342	60;-14.139
79;0;0;0;0;15.417	79;0;0;0;0;0;0;0;0;0;0;0;0;0;0;15.417	79;-11.270
20;0;0;0;0;12.139	20;0;0;0;0;0;0;0;0;0;0;0;0;0;0;12.139	20;-8.873
33;0;0;0;0;9.434	33;0;0;0;0;0;0;0;0;0;0;0;0;0;0;9.434	33;-6.896
31;0;0;0;0;7.235	31;0;0;0;0;0;0;0;0;0;0;0;0;0;0;7.235	31;-5.289
48;0;0;0;0;5.471	48;0;0;0;0;0;0;0;0;0;0;0;0;0;0;5.471	48;-3.999
42;0;0;0;0;4.071	42;0;0;0;0;0;0;0;0;0;0;0;0;0;0;4.071	42;-2.976
78;0;0;0;0;2.969	78;0;0;0;0;0;0;0;0;0;0;0;0;0;0;2.969	78;-2.170
02;0;0;0;0;0;0;0;0;0;0;0;0;0;0;2.117	02;-1.547	56;-34
25;0;0;0;0;1.470	25;0;0;0;0;0;0;0;0;0;0;0;0;0;0;1.470	25;-1.074
7;0;0;0;0;983	7;0;0;0;0;0;0;0;0;0;0;0;0;0;0;983	7;-719
42;0;0;0;0;621	42;0;0;0;0;0;0;0;0;0;0;0;0;0;0;621	42;-454
95;0;0;0;0;360	95;0;0;0;0;0;0;0;0;0;0;0;0;0;0;360	95;-263
39;0;0;0;0;186	39;0;0;0;0;0;0;0;0;0;0;0;0;0;0;186	39;-136
33;0;0;0;0;81	33;0;0;0;0;0;0;0;0;0;0;0;0;0;0;81	33;-59
91;0;0;0;0;26	91;0;0;0;0;0;0;0;0;0;0;0;0;0;0;26	91;-19
4;0;0;0;0;5	4;0;0;0;0;0;0;0;0;0;0;0;0;0;0;5	4;-3
42;0;0;0;0;0	42;0;0;0;0;0;0;0;0;0;0;0;0;0;0;0	42;-0

a3dc450a-55cb-4352-81a2-7a7235ea25e1

80;3.535.121.942
77;2.001.249.540

70;3.526.440.577
21;1.993.466.616

24;8.681.365
09;7.782.924

- Aposentadorias Programadas;Benefícios a Conceder - Contribuições Futuras do Ente - Ap

26;171.087.848	11;3.426.168	15;0;0;0;0;0;10.183.792
96;170.048.399	55;2.332.090	41;0;0;0;0;0;8.638.017
74;168.548.287	71;1.493.513	03;0;0;0;0;0;7.388.107
24;166.760.262	80;757.474	44;0;0;0;0;0;6.126.783
80;164.286.261	38;428.132	42;0;0;0;0;0;5.070.271
16;161.497.937	54;174.151	62;0;0;0;0;0;4.348.791
14;158.251.697	75;69.835	39;0;0;0;0;0;3.506.467
70;154.631.562	70;0;0;0;0;0;2.161.164	83;2.161.164
99;150.632.380	99;0;0;0;0;0;1.690.049	55;1.690.049
70;146.287.896	70;0;0;0;0;0;1.306.760	92;1.306.760
62;141.606.158	62;0;0;0;0;0;831.071	12;831.071
44;136.613.533	44;0;0;0;0;0;419.315	89;419.315
11;131.318.415	11;0;0;0;0;0;102.635	49;102.635
45;125.768.571	45;0;0;0;0;0;2.905	48;2.905
37;120.006.260	37;0;0;0;0;0;2.867	32;2.867
96;114.055.427	96;0;0;0;0;0;2.822	32;2.822
36;0;0;0;0;0;0;0;0;0;0;0;0;0;0;0;5.027.359	76;3.057.460	42;1.899.307
09;0;0;0;0;0;0;0;0;0;0;0;0;0;0;0;4.846.041	38;2.930.828	95;1.846.729
39;0;0;0;0;0;0;0;0;0;0;0;0;0;0;0;4.656.795	55;2.800.086	31;1.790.452
83;0;0;0;0;0;0;0;0;0;0;0;0;0;0;0;4.459.637	52;2.665.209	31;1.730.519
15;0;0;0;0;0;0;0;0;0;0;0;0;0;0;0;4.255.044	73;2.526.568	03;1.667.040
26;0;0;0;0;0;0;0;0;0;0;0;0;0;0;0;4.043.428	64;2.384.489	84;1.600.100
62;0;0;0;0;0;0;0;0;0;0;0;0;0;0;0;3.825.671	39;2.239.665	57;1.529.882
87;0;0;0;0;0;0;0;0;0;0;0;0;0;0;0;3.602.803	74;2.092.857	25;1.456.647
82;0;0;0;0;0;0;0;0;0;0;0;0;0;0;0;3.376.178	16;1.945.082	08;1.380.716
21;0;0;0;0;0;0;0;0;0;0;0;0;0;0;0;3.147.568	77;1.797.741	94;1.302.449
07;0;0;0;0;0;0;0;0;0;0;0;0;0;0;0;2.918.729	67;1.652.049	34;1.222.375
73;0;0;0;0;0;0;0;0;0;0;0;0;0;0;0;2.691.478	95;1.509.342	15;1.140.963
72;0;0;0;0;0;0;0;0;0;0;0;0;0;0;0;2.466.980	62;1.370.153	17;1.058.834
36;0;0;0;0;0;0;0;0;0;0;0;0;0;0;0;2.246.734	74;1.235.342	19;976.610
84;0;0;0;0;0;0;0;0;0;0;0;0;0;0;0;2.031.686	69;1.105.317	18;894.804
87;0;0;0;0;0;0;0;0;0;0;0;0;0;0;0;1.823.181	79;980.710	69;814.094
74;0;0;0;0;0;0;0;0;0;0;0;0;0;0;0;1.623.218	37;862.756	92;735.196
54;0;0;0;0;0;0;0;0;0;0;0;0;0;0;0;1.433.251	30;752.142	84;658.831
35;0;0;0;0;0;0;0;0;0;0;0;0;0;0;0;1.254.736	17;649.658	33;585.619
92;0;0;0;0;0;0;0;0;0;0;0;0;0;0;0;1.088.980	34;556.052	91;516.078
67;0;0;0;0;0;0;0;0;0;0;0;0;0;0;0;936.737	25;471.607	11;450.658
04;0;0;0;0;0;0;0;0;0;0;0;0;0;0;0;798.445	79;396.305	25;389.808
48;0;0;0;0;0;0;0;0;0;0;0;0;0;0;0;673.899	30;329.595	28;333.899
22;0;0;0;0;0;0;0;0;0;0;0;0;0;0;0;562.826	14;271.155	45;282.985
80;0;0;0;0;0;0;0;0;0;0;0;0;0;0;0;464.557	55;220.319	09;237.083
36;0;0;0;0;0;0;0;0;0;0;0;0;0;0;0;378.511	66;176.532	23;196.175
49;0;0;0;0;0;0;0;0;0;0;0;0;0;0;0;303.907	01;139.230	59;160.054
49;0;0;0;0;0;0;0;0;0;0;0;0;0;0;0;239.898	66;107.788	39;128.508
47;0;0;0;0;0;0;0;0;0;0;0;0;0;0;0;185.651	49;81.609	97;101.306
31;0;0;0;0;0;0;0;0;0;0;0;0;0;0;0;140.343	11;60.135	05;78.194
00;0;0;0;0;0;0;0;0;0;0;0;0;0;0;0;103.192	45;42.861	10;58.902
14;0;0;0;0;0;0;0;0;0;0;0;0;0;0;0;73.463	79;29.338	77;43.155

a3dc450a-55cb-4352-81a2-7a7235ea25e1

46;0;0;0;0;51.781.823
12;0;0;0;0;42.571.257

96;46.922.203
07;38.214.562

20;4.859.620
28;4.356.694

osentadorias Especiais de Professores;Benefícios a Conceder - Contribuições Futuras do Ente -

73;8.265.905	69;1.917.887	04;0;0;0;0;0;3.708.464	57;1.896.255
29;7.332.568	88;1.305.448	41;0;0;0;0;0;3.911.753	97;1.959.336
76;6.552.074	90;836.032	86;0;0;0;0;0;4.182.153	51;2.100.823
02;5.702.766	97;424.016	05;0;0;0;0;0;4.325.268	98;2.138.198
39;4.830.613	10;239.658	29;0;0;0;0;0;4.408.020	98;2.171.540
49;4.251.305	56;97.485	93;0;0;0;0;0;4.622.829	88;2.355.697
36;3.467.375	18;39.092	18;0;0;0;0;0;4.834.897	75;2.558.191
83;0;0;0;0;0;5.046.722	54;2.770.951	08;2.210.450	37;0;65.321
55;0;0;0;0;0;5.125.335	84;2.864.977	45;2.189.252	49;0;71.105
92;0;0;0;0;0;5.239.739	05;2.999.067	54;2.165.004	64;0;75.666
12;0;0;0;0;0;5.391.747	61;3.175.749	61;2.137.549	99;0;78.448
89;0;0;0;0;0;5.539.373	99;3.353.509	34;2.106.802	99;0;79.061
49;0;0;0;0;0;5.608.095	54;3.457.590	02;2.072.575	03;0;77.930
48;0;0;0;0;0;5.517.406	95;3.406.389	21;2.034.761	02;0;76.256
32;0;0;0;0;0;5.363.505	60;3.295.739	82;1.993.289	49;0;74.476
32;0;0;0;0;0;5.199.983	44;3.179.257	15;1.948.137	87;0;72.588
59;0;70.591	75;461.189	78;409.174	80;0;0;7.746
56;0;68.482	87;466.829	15;420.109	71;0;0;8.294
12;0;66.257	12;468.913	10;427.419	50;0;0;8.763
03;0;63.909	18;467.724	67;431.262	84;0;0;9.146
51;0;61.436	19;463.428	94;431.696	40;0;0;9.436
03;0;58.838	77;456.224	20;428.832	77;0;0;9.626
77;0;56.123	05;446.188	51;422.690	76;0;0;9.713
56;0;53.298	93;433.421	75;413.338	97;0;0;9.692
85;0;50.379	23;418.012	69;400.861	61;0;0;9.562
45;0;47.377	38;400.075	67;385.393	01;0;0;9.329
31;0;44.305	02;379.868	33;367.231	15;0;0;9.000
73;0;41.173	07;357.753	54;346.794	08;0;0;8.587
43;0;37.993	02;334.285	91;324.701	16;0;0;8.105
85;0;34.781	70;309.865	57;301.419	42;0;0;7.567
59;0;31.564	92;284.966	32;277.486	00;0;0;6.985
62;0;28.376	48;259.851	75;253.219	47;0;0;6.369
70;0;25.264	75;234.617	69;228.758	76;0;0;5.727
08;0;22.277	38;209.559	57;204.425	70;0;0;5.072
69;0;19.458	15;184.953	66;180.507	96;0;0;4.419
89;0;16.848	54;161.114	96;157.321	70;0;0;3.782
64;0;14.471	50;138.444	42;135.259	37;0;0;3.181
97;0;12.331	57;117.294	42;114.662	53;0;0;2.630
47;0;10.404	55;98.009	66;95.864	58;0;0;2.144
18;0;8.685	51;80.766	62;79.043	38;0;0;1.723
22;0;7.155	24;65.672	80;64.307	73;0;0;1.365
61;0;5.803	82;52.647	37;51.583	32;0;0;1.064
22;0;4.622	20;41.556	49;40.742	85;0;0;813
42;0;3.601	85;32.221	34;31.613	73;0;0;607
48;0;2.735	04;24.454	71;24.013	74;0;0;440
48;0;2.013	58;18.080	77;17.771	61;0;0;309
90;0;1.428	45;12.954	22;12.746	55;0;0;207
71;0;969	31;8.944	87;8.812	50;0;0;132

a3dc450a-55cb-4352-81a2-7a7235ea25e1

74;0;623	83;5.909	25;5.830	03;0;0;79
48;0;377	34;3.701	08;3.657	17;0;0;43
84;0;213;2.171	44;2.149	12;0;0;22	32;0;28.370
56;0;111	91;1.173	99;1.163	79;0;0;10
92;0;54	3;573	85;569	6;0;0;4
92;248	87;247	33;0;0;1	54;0;4.414
31;92	98;92	51;0;0;0	47;0;1.951
77;27	66;0;0;0	11;0;743	1;0;0;0;49.082
97;5	96;0;0;0	01;0;228	72;0;0;0;39.227
77;0	77;0;0;0;0;52;0;0;0;32.492	33;119.623	75;0;0;0;220
04;0;0;0;0;7	65;0;0;0;27.416	53;101.747	67;0;0;0;46
9;86.436	27;0;8	73;0	01;8
07;-2.503	74;5	15;0;0	

a3dc450a-55cb-4352-81a2-7a7235ea25e1

76;0;0;0;0;143.834.195 22;81.166.603
79;0;0;0;0;70.258.234 65;39.209.153

21;60.781.799
28;30.208.043

00;0;1.885.793
86;0;841.037

Outras Aposentadorias Especiais;Benefícios a Conceder - Contribuições Futuras do Ente - Apos

54;1.803.494	58;0;8.714	45;29.868	83;20.332	44;0;0;32
72;1.934.953	44;0;17.463	81;61.615	55;42.500	01;0;0;104
13;2.055.409	82;0;25.920	56;94.887	72;66.539	20;0;0;221
84;2.152.555	10;0;34.515	04;129.249	53;91.735	59;0;0;389
68;2.193.122	14;0;43.358	16;164.183	15;117.603	16;0;0;615
50;2.215.611	07;0;51.521	31;199.129	94;144.445	44;0;0;910
34;2.217.640	30;0;59.066	11;233.504	11;171.591	48;0;0;1.275
09;266.776	59;199.271	87;0;0;1.719	16;65.785	56;10.259.427
90;298.496	78;226.325	25;0;0;2.232	31;69.939	22;10.324.391
87;328.310	57;253.104	46;0;0;2.823	73;72.382	38;10.331.025
01;355.927	20;279.792	20;0;0;3.489	11;72.645	89;10.353.667
66;381.072	74;306.379	38;0;0;4.217	12;70.476	24;10.326.790
49;403.505	44;332.217	16;0;0;4.978	07;66.310	21;10.236.605
72;422.961	56;355.962	84;0;0;5.730	92;61.267	80;10.030.805
29;439.190	70;376.908	22;0;0;6.452	77;55.829	71;9.759.829
42;451.979	39;394.732	66;0;0;7.129	05;50.117	68;9.466.886
76;44.268	22;9.154.005	56;0;0;0;138.025.326	48;279.155.788	25;171.794.057
68;38.424	76;8.819.767	77;0;0;0;130.267.691	35;260.011.207	77;158.290.523
80;32.729	80;8.466.812	25;0;0;0;122.426.981	14;240.944.238	88;144.897.543
51;27.315	32;8.096.506	27;0;0;0;114.551.754	55;222.088.810	63;131.733.684
16;22.296	38;7.710.556	74;0;0;0;106.690.280	85;203.572.066	67;118.905.826
91;17.764	52;7.310.746	79;0;0;0;98.888.517	66;185.512.655	06;106.514.416
42;13.784	33;6.899.317	02;0;0;0;91.192.174	25;168.020.607	75;94.652.442
10;10.390	68;6.478.623	59;0;0;0;83.645.926	20;151.200.004	27;83.403.226
85;7.588	23;6.051.312	65;0;0;0;76.293.222	73;135.145.404	27;72.838.834
31;5.353	35;5.620.471	57;0;0;0;69.178.212	27;119.943.742	67;63.021.812
17;3.637	01;5.189.428	94;0;0;0;62.344.197	61;105.674.093	82;54.002.729
80;2.371	66;4.761.668	07;0;0;0;55.830.851	00;92.400.446	72;45.814.364
78;1.478	97;4.340.478	71;0;0;0;49.672.318	48;80.172.715	92;38.475.518
77;878	38;3.929.188	22;0;0;0;43.894.866	82;69.015.036	39;31.975.340
51;494	81;3.530.723	29;0;0;0;38.517.957	19;58.936.744	53;26.289.058
32;262	96;3.147.958	03;0;0;0;33.550.901	25;49.914.372	69;21.367.622
81;131	12;2.783.760	87;0;0;0;28.997.627	17;41.905.065	68;17.150.173
82;61	05;2.440.771	63;0;0;0;24.859.118	52;34.860.741	34;13.577.077
41;26	29;2.121.049	47;0;0;0;21.130.686	11;28.725.055	18;10.587.789
83;10	43;1.826.097	93;0;0;0;17.801.104	90;23.430.799	50;8.121.037
25;3	8;1.556.978	21;0;0;0;14.855.343	85;18.907.525	21;6.115.703
63;1	26;1.314.087	87;0;0;0;12.274.286	40;15.083.757	83;4.512.939
71;0	37;1.097.117	68;0;0;0;10.033.779	49;11.885.562	62;3.255.948
15;0	09;905.308	43;0;0;0;8.108.511	73;9.243.021	04;2.290.957
04;0	03;737.524	25;0;0;0;6.472.029	06;7.090.022	98;1.568.342
05;0;592.472	74;0;0;0;5.098.091	98;5.364.216	11;1.042.522	15;2.491.569
64;0;468.564	53;0;0;0;3.959.143	90;4.005.209	23;671.890	62;1.795.723
61;0;364.059	82;0;0;0;3.027.615	71;2.955.635	74;419.353	57;1.247.644
97;0;277.172	23;0;0;0;2.276.683	74;2.161.644	50;252.951	64;830.203
16;0;206.117	85;0;0;0;1.681.181	59;1.574.783	59;147.133	79;525.063
67;0;149.155	36;0;0;0;1.217.666	66;1.151.093	69;82.424	13;312.537
37;0;104.606	68;0;0;0;864.542	16;851.287	64;44.253	40;172.544

a3dc450a-55cb-4352-81a2-7a7235ea25e1

22;0;70.780	05;0;0;0;602.109	91;642.603	21;22.543	36;86.329
91;0;45.936	57;0;0;0;412.370	06;498.882	10;10.833	57;37.805
37;0;0;0;279.010	82;399.152	30;4.851	34;13.736	30;0;15.304
2;0;16.505	53;0;0;0;187.959	41;327.661	94;1.918	90;3.786
25;0;8.927	91;0;0;0;127.641	30;273.812	67;603	47;666;0;6.920
70;0;0;0;88.830	68;231.017	99;129	07;50;0;4.422	63;226.416
34;0;0;0;64.394	85;195.567	05;15	25;0	54;0;2.650
48;165.793	57;0	78;0;0;1.426	46;164.366	33;0;12.387
34;140.703	63;0	01;0;0;645	7;140.057	92;0;3.813
31;119.403	44;0;869	14;14	71;822	21;0;7
64;101.701	03;0;128	78;0	78;125	53;0;1
65;0;0	06;0;0	01;0;0;0;86.448	90;-63.193	42;-3.105

a3dc450a-55cb-4352-81a2-7a7235ea25e1

01;12.164.459	26;10.882.253	00;0;0;214.035	52;1.068.170	74;268.905.930
52;4.747.647	11;4.068.180	25;0;0;70.158	02;609.308	84;134.876.481

entadorias por Invalidez;Benefícios a Conceder - Contribuições Futuras do Ente - Pensões Por Morte de

6;9.503	79;7.276.655	00;0;0;0;223.907.740	99;503.757.991	89;316.155.782
15;19.011	39;7.919.558	42;0;0;0;220.622.993	22;495.553.502	18;312.488.598
26;28.127	26;8.423.603	43;0;0;0;217.327.487	68;486.729.654	38;308.358.241
36;37.124	58;8.917.512	48;0;0;0;213.664.308	75;477.415.087	78;303.646.505
78;45.964	21;9.307.782	01;0;0;0;209.723.192	14;467.248.211	79;298.243.358
83;53.773	67;9.538.678	09;0;0;0;205.807.638	60;456.389.014	63;292.055.746
30;60.637	33;9.802.382	11;0;0;0;201.442.855	48;444.613.683	67;285.013.901
65;0;0;0;196.375.015	52;431.851.583	22;277.074.832	78;90.235.042	86;0;14.701.306
51;0;0;0;191.293.114	22;418.143.630	78;268.223.375	42;88.780.672	31;0;14.326.297
32;0;0;0;185.875.947	36;403.399.856	57;258.472.454	49;87.151.645	07;0;13.908.074
63;0;0;0;180.030.494	15;387.700.806	06;247.863.462	89;85.342.967	90;0;13.448.101
33;0;0;0;173.835.552	00;371.127.351	17;236.466.231	55;83.352.195	72;0;12.949.056
92;0;0;0;167.246.509	50;353.720.421	35;224.378.683	90;81.179.296	93;0;12.414.733
82;0;0;0;160.307.988	28;335.672.288	29;211.721.064	54;78.826.838	17;0;11.849.845
26;0;0;0;153.100.076	10;317.148.802	55;198.639.989	87;76.299.775	44;0;11.261.075
27;0;0;0;145.650.377	59;298.237.705	73;185.286.156	27;73.605.688	41;0;10.653.723
84;70.753.057	57;0;10.033.266	61;26.575.406	23;0;152.566.764	82;83.423.464
69;67.752.558	43;0;9.405.525	22;24.562.600	43;0;146.996.125	18;79.535.945
87;64.617.318	11;0;8.776.124	01;22.653.252	89;0;141.113.532	73;75.542.987
13;61.360.947	70;0;8.149.174	32;20.845.004	48;0;134.941.774	73;71.456.809
51;57.998.686	39;0;7.530.251	96;19.137.301	81;0;128.509.276	23;67.294.295
50;54.547.642	11;0;6.921.857	37;17.528.739	08;0;121.845.778	97;63.072.731
16;51.025.550	52;0;6.327.300	89;16.015.314	18;0;114.988.614	63;58.816.881
61;47.452.930	98;0;5.749.993	37;14.593.853	31;0;107.977.068	40;54.549.526
38;43.851.391	10;0;5.193.446	06;13.261.732	73;0;100.855.210	29;50.298.393
95;40.245.614	11;0;4.660.629	33;12.015.686	28;0;93.674.535	22;46.096.091
45;36.665.300	22;0;4.154.892	63;10.851.171	52;0;86.490.482	53;41.974.826
72;33.141.049	88;0;3.678.869	58;9.766.162	54;0;79.361.139	47;37.967.620
78;29.704.659	65;0;3.235.484	92;8.757.052	57;0;72.341.320	75;34.098.626
39;26.390.497	97;0;2.826.773	62;7.822.424	41;0;65.486.465	28;30.394.815
12;23.232.309	82;0;2.452.835	80;6.962.540	79;0;58.845.382	42;26.876.464
81;20.258.055	33;0;2.113.954	61;6.174.739	94;0;52.465.974	14;23.564.190
38;17.490.138	73;0;1.808.666	76;5.456.086	81;0;46.396.014	18;20.480.021
43;14.942.219	86;0;1.535.965	24;4.805.478	81;0;40.679.526	43;17.640.691
09;12.624.408	52;0;1.294.556	49;4.218.301	08;0;35.350.819	74;15.054.551
60;10.537.737	43;0;1.081.683	46;3.690.341	01;0;30.434.968	78;12.724.132
33;8.679.192	76;0;895.001	67;3.217.627	45;0;25.949.636	70;10.648.269
66;7.041.395	30;0;732.619	93;2.796.802	94;0;21.901.465	39;8.817.896
53;5.614.352	61;0;592.529	78;2.422.731	70;0;18.285.301	48;7.215.461
49;4.387.887	51;0;472.903	66;2.091.272	38;0;15.088.482	57;5.826.943
93;3.350.993	81;0;372.012	68;1.798.673	56;0;12.292.076	86;4.635.914
73;0;288.097	70;1.542.026	53;0;9.874.552	30;3.627.512	37;4.678.305
49;0;219.530	35;1.318.064	77;0;7.809.413	29;2.785.919	53;3.799.859
20;0;164.687	01;1.123.950	96;0;6.067.665	52;2.094.134	33;3.037.120
52;0;121.667	18;956.822	16;0;4.619.548	02;1.535.297	00;2.383.331
77;0;88.577	96;814.008	07;0;3.435.302	00;1.092.898	44;1.831.307
25;0;63.579	18;692.553	13;0;2.485.927	78;751.107	01;1.373.404
52;0;45.022	45;589.467	27;0;1.743.448	66;495.079	75;1.001.676

a3dc450a-55cb-4352-81a2-7a7235ea25e1

40;0;31.576	80;502.153	65;0;1.179.671	51;310.505	04;707.514
36;0;22.055	84;428.187	33;0;765.612	80;183.435	46;481.294
68;365.259	98;0;472.847	03;100.797	67;312.745	10;0;3.928
99;0;10.431	28;311.524	77;0;275.094	59;50.770	13;191.875
80;265.622	40;0;148.802	64;22.958	15;109.538	38;0;1.140
29;0;73.582	54;8.986	77;57.191	74;0;555	54;0;6.848
39;192.900	87;0;32.526	18;2.886	42;26.716	45;0;244
94;718	05;10.740	71;0;94	53;0;834	65;0;0;0;178.181
81;128	52;3.468	32;0;29	91;0;187	06;0;0;0;144.517
03;0;25	19;0;0;0;120.492	89;-88.000	56;-4.781	32;5
06;0;1	41;0;0;0;101.876	45;-74.459	92;-3.847	47;5
38;5	15;0;0			

a3dc450a-55cb-4352-81a2-7a7235ea25e1

71;0;0;0;4.525.881.851 05;9.283.198.096 59;5.657.946.784 49;2.225.926.879 96;0;326.636.150
46;0;0;0;2.556.473.113 81;5.449.775.658 88;3.401.782.921 16;1.209.279.130 79;0;187.002.766

Servidores em Atividade;Benefícios a Conceder - Contribuições Futuras do Ente - Pensões Por Morte de

12;96.493.640	06;0;16.248.916	59;74.859.653	12;0;121.277.583	58;65.877.684
92;95.908.261	77;0;16.117.438	89;71.039.202	60;0;131.992.635	61;71.191.331
44;95.250.132	67;0;15.964.203	48;67.157.076	79;0;140.393.387	31;75.255.509
88;94.500.560	03;0;15.783.852	59;63.484.169	28;0;148.625.203	60;79.631.853
73;93.640.839	73;0;15.571.302	70;59.792.710	63;0;155.129.698	28;83.989.561
30;92.653.347	81;0;15.322.135	61;56.357.784	91;0;158.977.972	02;86.095.157
99;91.522.417	59;0;15.032.899	64;53.044.464	45;0;163.373.036	70;89.491.277
54;49.840.401	04;0;170.990.462	44;96.437.770	30;62.880.035	76;0;1.332.955
47;46.813.285	58;0;172.073.195	42;97.275.303	62;61.922.336	31;0;1.392.889
48;43.867.682	53;0;172.183.755	52;97.328.728	11;60.887.423	68;0;1.436.881
74;41.046.273	53;0;172.561.125	53;97.859.280	11;59.772.118	56;0;1.456.865
21;38.359.867	69;0;172.113.175	45;97.785.989	43;58.573.960	07;0;1.452.924
41;35.747.707	11;0;170.610.104	43;96.883.268	69;57.291.320	53;0;1.429.193
63;33.274.539	95;0;167.180.093	43;94.273.264	14;55.923.446	40;0;1.397.579
35;30.947.961	89;0;162.663.820	45;90.794.408	71;54.470.224	81;0;1.364.002
38;28.692.137	67;0;157.781.430	10;87.167.148	76;52.933.223	99;0;1.328.419
20;51.313.666	97;0;1.290.574	94;919.426	36;15.619.632	35;0;0;0;431.722.553
02;49.611.336	08;0;1.250.579	61;786.337	23;15.811.927	24;0;0;0;407.007.332
95;47.828.682	52;0;1.208.356	99;659.534	51;15.873.970	76;0;0;0;382.057.771
19;45.968.964	45;0;1.163.859	25;541.670	56;15.810.471	28;0;0;0;357.030.585
78;44.036.866	91;0;1.117.090	11;434.872	13;15.626.151	30;0;0;0;332.081.342
75;42.036.384	20;0;1.068.120	86;340.640	52;15.327.901	64;0;0;0;307.358.434
29;39.973.645	65;0;1.017.086	16;259.799	02;14.921.202	51;0;0;0;283.009.222
86;37.856.631	62;0;964.165	79;192.488	27;14.414.255	86;0;0;0;259.177.072
10;35.693.266	35;0;909.560	65;138.212	51;13.815.777	68;0;0;0;236.000.614
64;33.494.233	07;0;853.473	86;95.929	54;13.134.807	11;0;0;0;213.618.277
10;31.272.146	81;0;796.111	38;64.186	52;12.383.211	72;0;0;0;192.164.576
99;29.039.518	72;0;737.710	78;41.284	59;11.575.004	39;0;0;0;171.761.586
78;26.812.475	70;0;678.583	26;25.448	56;10.726.186	45;0;0;0;152.514.036
98;24.605.923	98;0;619.176	32;14.984	92;9.851.564	08;0;0;0;134.501.501
10;22.434.057	75;0;560.106	92;8.399	01;8.966.354	64;0;0;0;117.782.126
78;20.312.705	00;0;502.093	05;4.465	46;8.082.519	85;0;0;0;102.380.346
04;18.257.341	47;0;445.974	12;2.243	28;7.210.434	27;0;0;0;88.301.079
53;16.284.642	04;0;392.581	05;1.061	50;6.360.550	31;0;0;0;75.540.267
92;14.407.749	85;0;342.539	09;471	96;5.545.506	92;0;0;0;64.075.874
72;12.637.763	65;0;296.317	53;196	92;4.776.557	96;0;0;0;53.865.768
71;10.985.555	11;0;254.217	54;77	04;4.061.517	30;0;0;0;44.857.161
20;9.459.557	50;0;216.250	12;28	01;3.407.733	56;0;0;0;36.985.223
19;8.067.137	24;0;182.061	39;9	54;2.820.632	12;0;0;0;30.170.864
48;6.807.434	94;0;151.516	60;2	99;2.302.584	56;0;0;0;24.331.503
50;5.678.787	20;0;124.372	06;0	86;1.853.002	24;0;0;0;19.382.099
77;0;100.481	08;0	22;1.468.252	86;0;0;0;15.238.768	41;-10.140.676
54;0;79.685	39;0	05;1.143.948	78;0;0;0;11.814.622	52;-7.855.478
14;0;61.830	75;0	01;874.580	29;0;0;0;9.023.301	26;-5.995.685
31;0;46.770	57;0;654.149	14;0;0;0;6.781.192	52;-4.504.508	78;-470.143
62;0;34.345	37;0;476.750	57;0;0;0;5.010.085	59;-3.328.904	00;-330.426
62;0;24.368	45;0;337.047	70;0;0;0;3.637.021	47;-2.419.354	81;-228.382
75;0;16.616	99;0;230.075	17;0;0;0;2.594.736	30;-1.730.194	14;-155.327

a3dc450a-55cb-4352-81a2-7a7235ea25e1

56;0;10.828	09;0;150.823	82;0;0;0;1.822.274	72;-1.220.164	81;-104.175
66;0;6.704	17;0;94.178	51;0;0;0;1.264.494	90;-852.124	84;-69.189
49;0;55.375	77;0;0;0;871.999	33;-592.988	51;-45.790	26;5
20;0;2.177	92;0;30.271	34;0;0;0;602.756	53;-414.797	12;-30.461
35;0;15.165	76;0;0;0;422.615	31;-294.974	01;-20.601	18;5
49;0;0;0;304.600	53;-215.769	85;-14.331	44;5	15;0;0
98;0;2.678	33;0;0;0;228.093	23;-163.698	38;-10.340	32;5
51;-129.099	03;-7.755	39;5	15;0;0	
44;-105.290	10;-6.015	32;5	15;0;0	
15;0;0				
15;0;0				

a3dc450a-55cb-4352-81a2-7a7235ea25e1

98;1.072.688.281 16;0;4.481.765.621 14;2.368.408.241 80;1.656.172.801 54;0;35.653.616
23;651.710.840 69;0;2.247.941.366 16;1.215.809.418 02;844.933.627 66;0;16.434.388

Aposentados;Benefícios a Conceder - Contribuições Futuras do Ente - Outros Br

28;53.958.047	88;0;235.831	38;323.618	64;882.401
62;57.873.540	56;0;449.191	79;616.053	73;1.862.517
75;60.690.721	19;0;647.880	14;884.824	79;2.914.451
21;63.020.769	75;0;825.799	25;1.118.141	48;4.028.639
43;63.659.909	21;0;982.530	39;1.311.612	28;5.186.084
75;63.924.313	18;0;1.130.251	47;1.483.811	20;6.344.438
95;63.507.887	53;0;1.258.131	16;1.619.814	15;7.495.925
24;1.675.185	12;8.664.516	02;0;0;0;602.842.045	66;-406.467.030
73;1.698.307	83;9.784.357	93;0;0;0;590.216.826	20;-398.923.711
51;1.690.399	14;10.840.323	08;0;0;0;575.583.612	09;-389.707.664
36;1.644.083	60;11.828.777	90;0;0;0;560.261.931	59;-380.231.437
77;1.562.370	37;12.737.930	81;0;0;0;543.240.526	62;-369.404.974
57;1.451.214	81;13.555.106	83;0;0;0;524.330.525	78;-357.084.016
07;1.324.735	18;14.261.068	64;0;0;0;502.852.381	72;-342.544.393
25;1.191.880	48;14.843.304	20;0;0;0;479.812.623	00;-326.712.546
30;1.055.763	89;15.296.874	16;0;0;0;456.019.135	83;-310.368.758
07;-293.697.226	59;-125.066.828	25;5	15;0;0
95;-276.739.641	60;-112.073.874	91;5	15;0;0
61;-259.630.790	47;-99.995.379	32;5	15;0;0
36;-242.478.830	81;-88.815.402	61;5	15;0;0
90;-225.391.062	05;-78.513.054	30;5	15;0;0
03;-208.469.916	37;-69.062.023	30;5	15;0;0
38;-191.817.048	13;-60.432.955	18;5	15;0;0
67;-175.531.146	47;-52.593.435	53;5	15;0;0
56;-159.707.391	83;-45.508.559	81;5	15;0;0
89;-144.440.065	62;-39.142.312	01;5	15;0;0
35;-129.820.378	74;-33.457.415	69;5	15;0;0
19;-115.930.735	19;-28.414.422	47;5	15;0;0
67;-102.841.718	19;-23.971.780	38;5	15;0;0
67;-90.606.634	85;-20.085.455	74;5	15;0;0
95;-79.264.169	76;-16.710.495	48;5	15;0;0
83;-68.829.445	58;-13.799.946	62;5	15;0;0
86;-59.303.452	69;-11.307.688	53;5	15;0;0
77;-50.681.149	25;-9.190.328	51;5	15;0;0
92;-42.945.188	81;-7.406.104	24;5	15;0;0
28;-36.064.663	38;-5.914.906	86;5	15;0;0
91;-30.001.818	06;-4.679.552	49;5	15;0;0
22;-24.710.936	82;-3.665.529	20;5	15;0;0
10;-20.137.084	61;-2.840.761	61;5	15;0;0
61;-16.222.991	88;-2.176.506	01;5	15;0;0
84;-12.910.070	78;-1.647.207	33;5	15;0;0
43;-1.230.487	74;5	15;0;0	
62;-906.512	38;5	15;0;0	
55;-658.007	22;5	15;0;0	
00;5	15;0;0		
24;5	15;0;0		
88;5	15;0;0		
92;5	15;0;0		

a3dc450a-55cb-4352-81a2-7a7235ea25e1

10;5	15;0;0
37;5	15;0;0
15;0;0	
64;5	15;0;0
15;0;0	
15;0;0	

a3dc450a-55cb-4352-81a2-7a7235ea25e1

54;25.183.588	78;396.347.372	48;0;0;0;13.764.963.717	73;-9.239.081.866
31;14.941.029	94;155.822.902	23;0;0;0;7.697.717.025	03;-5.141.243.911

Benefícios e Auxílios;Benefícios a Conceder - Contribuições dos Segurados Ativos;Benefícios a Conceder

40;0;0;0;625.035.575	47;-401.127.834	48;-368.822.539	28;5	15;651.938	30;0
91;0;0;0;627.546.137	79;-406.923.144	57;-368.038.996	50;5	15;0;0	
44;0;0;0;627.123.041	69;-409.795.554	01;-352.484.002	45;5	15;0;0	
91;0;0;0;626.040.291	38;-412.375.982	63;-337.331.001	21;5	15;0;0	
97;0;0;0;622.377.910	07;-412.654.717	93;-321.026.164	26;5	15;0;0	
42;0;0;0;615.366.986	65;-409.559.348	05;-303.012.943	95;5	15;0;0	
91;0;0;0;607.986.720	37;-406.543.864	89;-286.050.342	70;5	15;0;0	
14;-271.988.854	61;5	15;0;0			
98;-253.867.062	78;5	15;0;0			
73;-235.855.591	86;5	15;0;0			
44;-218.849.709	33;5	15;0;0			
62;-202.204.778	83;5	15;0;0			
28;-185.887.338	60;5	15;0;0			
44;-169.584.824	12;5	15;0;0			
90;-153.824.905	83;5	15;0;0			
24;-138.972.722	75;5	15;0;0			

a3dc450a-55cb-4352-81a2-7a7235ea25e1

68;DÉFICIT ATUARIAL;;;
23;-5.128.584.915 10;;;

a3dc450a-55cb-4352-81a2-7a7235ea25e1

r - Contribuições Futuras dos Segurados Ativos - Aposent

FLUXO ATUARIAL - CIVIL - PLANO FINANCEIRO - BENEFÍCIOS AVALIADOS EM REGIME FINANCEIRO DE F
INFORMAÇÕES PRELIMINARES;;;;;CONTRIBUIÇÕES FUTURAS DE APOSENTADOS E PENSIONISTAS - BENEFÍC
100101;100201;100301;100401;109001;111000;111101;111201;111301;111401;112000;119900;121000;121100;12120
Instante;Ano;Taxa de Juros (%);Fator de Desconto;Base de Cálculo da Contribuição Normal;Benefícios Concedidos - Co
.....;609.298

- 1;2022;4
- 2;2023;4
- 3;2024;4
- 4;2025;4
- 5;2026;4
- 6;2027;4
- 7;2028;4
- 8;2029;4
- 9;2030;4
- 10;2031;4
- 11;2032;4
- 12;2033;4
- 13;2034;4
- 14;2035;4
- 15;2036;4
- 16;2037;4
- 17;2038;4
- 18;2039;4
- 19;2040;4
- 20;2041;4
- 21;2042;4
- 22;2043;4
- 23;2044;4
- 24;2045;4
- 25;2046;4
- 26;2047;4
- 27;2048;4
- 28;2049;4
- 29;2050;4
- 30;2051;4
- 31;2052;4
- 32;2053;4
- 33;2054;4
- 34;2055;4
- 35;2056;4
- 36;2057;4
- 37;2058;4
- 38;2059;4
- 39;2060;4
- 40;2061;4
- 41;2062;4
- 42;2063;4
- 43;2064;4
- 44;2065;4
- 45;2066;4
- 46;2067;4
- 47;2068;4
- 48;2069;4

49;2070;4
50;2071;4
51;2072;4
52;2073;4
53;2074;4
54;2075;4
55;2076;4
56;2077;4
57;2078;4
58;2079;4
59;2080;4
60;2081;4
61;2082;4
62;2083;4
63;2084;4
64;2085;4
65;2086;4
66;2087;4
67;2088;4
68;2089;4
69;2090;4
70;2091;4
71;2092;4
72;2093;4
73;2094;4
74;2095;4
75;2096;4
76;2097;4
77;2098;4
78;2099;4
79;2100;4
80;2101;4
81;2102;4
82;2103;4
83;2104;4
84;2105;4
85;2106;4
86;2107;4
87;2108;4
88;2109;4
89;2110;4
90;2111;4
91;2112;4
92;2113;4
93;2114;4
94;2115;4
95;2116;4
96;2117;4
97;2118;4
98;2119;4
99;2120;4
100;2121;4
101;2122;4

102;2123;4
103;2124;4
104;2125;4
105;2126;4
106;2127;4
107;2128;4
108;2129;4
109;2130;4
110;2131;4
111;2132;4
112;2133;4
113;2134;4
114;2135;4
115;2136;4
116;2137;4
117;2138;4
118;2139;4
119;2140;4
120;2141;4
121;2142;4
122;2143;4
123;2144;4
124;2145;4
125;2146;4
126;2147;4
127;2148;4
128;2149;4
129;2150;4
130;2151;4
131;2152;4
132;2153;4
133;2154;4
134;2155;4
135;2156;4
136;2157;4
137;2158;4
138;2159;4
139;2160;4
140;2161;4
141;2162;4
142;2163;4
143;2164;4
144;2165;4
145;2166;4
146;2167;4
147;2168;4
148;2169;4
149;2170;4
150;2171;4

Totais de Controle:;;;522.117.455

Totais de Controle a Valor Atual:;;;414.785.017

IOS CONCEDIDOS;,,,,,;ENCARGOS - BENEFÍCIOS A CONCEDER;,,,,,;TO
)01;260001;270001;280001;290001
 Aposentados - Aposentadorias por Invalidez;Benefícios Concedidos - Contribu

64;10.217.494	62;8.065.510
34;10.105.028	30;7.967.929
92;9.981.487	08;7.860.848
66;9.844.695	93;7.742.396
77;9.692.483	18;7.610.714
15;9.522.833	16;7.464.096
44;9.334.166	11;7.301.208
92;9.125.348	34;7.121.154
82;8.895.861	78;6.923.594
62;8.645.759	61;6.708.712
42;8.375.595	64;6.477.140
73;8.086.403	80;6.229.932
41;7.779.634	13;5.968.471
43;7.457.046	02;5.694.448
63;7.120.662	22;5.409.783
60;6.772.697	50;5.116.533
43;6.415.377	83;4.816.770
49;6.051.009	48;4.512.616
62;4.206.213	46;1.149.788
15;3.899.664	88;1.106.448
07;3.595.067	15;1.061.069
78;3.294.492	84;1.013.799
57;2.999.965	33;964.819
61;2.713.449	67;914.352
65;2.436.819	70;862.652
30;2.171.833	36;810.004
09;1.920.118	01;756.725
28;1.683.148	29;703.155
16;1.462.213	27;649.648
73;1.258.370	19;596.568
43;1.072.383	12;544.275
37;904.648	44;493.122
90;755.115	34;443.452
39;623.326	70;395.593
81;508.458	74;349.849
50;409.454	65;306.494
21;325.185	02;265.762
47;254.455	57;227.850
37;195.980	72;192.911
99;148.316	71;161.056
74;109.960	58;132.351
95;79.552	48;106.818
30;55.879	00;84.443
39;37.854	61;65.179
31;24.530	74;48.933
53;15.086	28;35.567
68;8.738	90;24.890
29;4.759	31;16.651

TAL;RESULTADOS;;;;

ições dos Pensionistas;Benefícios Concedidos - Compensação Previdenciária a Recebe

75;1.561.886	55;0;590.097
08;1.553.030	80;0;584.068
75;1.543.321	05;0;577.317
16;1.532.590	30;0;569.709
84;1.520.661	98;0;561.106
48;1.507.352	73;0;551.383
64;1.492.484	63;0;540.472
38;1.475.886	06;0;528.307
87;1.457.402	09;0;514.864
70;1.436.896	81;0;500.150
25;1.414.254	78;0;484.200
86;1.389.381	14;0;467.089
57;1.362.207	70;0;448.954
43;1.332.685	72;0;429.911
52;1.300.792	14;0;410.086
90;1.266.527	57;0;389.636
91;1.229.906	32;0;368.700
17;1.190.971	06;0;347.422
19;0;325.940	97;745.622
43;0;304.396	84;691.315
05;0;282.926	87;640.065
11;0;261.662	83;591.749
44;0;240.738	80;546.230
72;0;220.302	22;503.340
57;0;200.474	38;462.894
95;0;181.371	99;424.756
82;0;163.106	26;388.809
41;0;145.785	58;354.944
64;0;129.504	25;323.059
63;0;114.335	91;293.056
36;0;100.325	95;264.800
59;0;87.488	34;238.205
59;0;75.821	97;213.265
44;0;65.320	25;190.023
73;0;55.961	34;168.521
32;0;47.685	53;148.790
59;0;40.397	60;130.830
57;0;33.986	33;114.600
79;0;28.326	86;100.031
82;0;23.330	46;87.040
09;0;18.920	07;75.519
00;0;15.038	47;65.310
21;0;11.673	09;56.253
52;0;8.823	26;48.242
41;0;6.475	16;41.198
24;0;4.605	01;35.043
52;0;3.173	26;29.710
20;0;2.111	78;25.153

da8ce3aa-fce6-4615-b6f7-93619bd2316d

10;34.733.999
77;21.109.999

90;0;3.238.048.059
61;0;1.811.543.363

ær;Benefícios a Conceder - Contribuições do Ente;Benefícios a Conceder

32;2.276.568	61;0;147.448.039
42;2.174.561	77;0;145.829.863
28;2.071.774	30;0;143.784.535
47;1.970.795	31;0;141.630.259
36;1.871.040	68;0;139.256.537
95;1.769.356	94;0;136.884.043
84;1.673.389	26;0;134.319.765
90;1.579.920	31;0;131.630.647
82;1.489.300	89;0;128.726.763
10;1.380.965	34;0;125.576.468
61;1.296.895	24;0;122.250.575
80;1.216.277	78;0;118.762.348
86;1.139.092	98;0;114.986.408
87;1.065.268	06;0;111.081.497
56;994.767	88;0;106.966.709
03;927.570	35;0;102.693.469
60;863.694	46;0;98.267.173
25;803.069	13;0;93.703.587
39;0;89.040.916	99;89.040.916
13;0;84.294.257	76;84.294.257
08;0;79.488.012	57;79.488.012
52;0;74.647.671	14;74.647.671
04;0;69.799.496	34;69.799.496
86;0;64.970.556	32;64.970.556
36;0;60.188.397	90;60.188.397
82;0;55.480.928	88;55.480.928
96;0;50.875.923	89;50.875.923
49;0;46.400.695	75;46.400.695
29;0;42.081.504	68;42.081.504
11;0;37.942.770	73;37.942.770
84;0;34.005.973	22;34.005.973
65;0;30.289.486	43;30.289.486
95;0;26.807.416	41;26.807.416
14;0;23.569.056	19;23.569.056
94;0;20.579.107	41;20.579.107
74;0;17.838.022	83;17.838.022
02;0;15.343.016	68;15.343.016
89;0;13.089.106	76;13.089.106
67;0;11.069.159	01;11.069.159
67;0;9.273.943	35;9.273.943
89;0;7.692.284	27;7.692.284
33;0;6.311.835	38;6.311.835
07;0;5.119.586	68;5.119.586
35;0;4.101.813	88;4.101.813
80;0;3.243.941	82;3.243.941
60;0;2.530.955	90;2.530.955
24;0;1.947.554	64;1.947.554
00;0;1.478.544	64;1.478.544

da8ce3aa-fce6-4615-b6f7-93619bd2316d

46;3.238.048.059
99;1.811.543.363

46;0;0;0;0;0;73.096.443
99;0;0;0;0;0;58.069.902

da8ce3aa-fce6-4615-b6f7-93619bd2316d

82;73.096.443
57;58.069.902

82;0;0;0;0;0;119.764.506
57;0;0;0;0;0;58.655.143

46;80.011.485
44;38.141.750

; Futuras do Ente - Aposentadorias Especiais de Professores; Benefícios a Conceder - Contrib

23;0;0;0;0;0;3.272.191	23;1.883.938	54;1.380.123	04;0;8.129
75;0;0;0;0;0;3.319.572	36;1.929.220	75;1.373.828	73;0;16.522
44;0;0;0;0;0;3.362.258	67;1.969.910	16;1.367.259	63;0;25.088
62;0;0;0;0;0;3.445.263	33;2.047.402	32;1.364.530	56;0;33.330
31;0;0;0;0;0;3.490.401	86;2.081.777	69;1.367.025	97;0;41.598
28;0;0;0;0;0;3.535.570	00;2.116.241	70;1.369.401	84;0;49.926
99;0;0;0;0;0;3.532.069	35;2.108.931	32;1.364.495	64;0;58.642
05;0;0;0;0;0;3.481.521	30;2.061.394	44;1.351.852	07;0;68.274
17;0;0;0;0;0;3.515.930	09;2.101.754	27;1.336.281	16;0;77.894
77;0;0;0;0;0;3.682.842	32;2.278.886	94;1.317.450	13;0;86.505
05;0;0;0;0;0;3.935.070	81;2.545.251	23;1.296.684	39;0;93.135
01;0;0;0;0;0;4.149.263	36;2.777.653	30;1.273.907	12;0;97.702
08;0;0;0;0;0;4.352.045	52;3.002.880	24;1.249.077	66;0;100.087
44;0;0;0;0;0;4.485.453	02;3.162.866	54;1.222.176	79;0;100.409
07;0;0;0;0;0;4.514.399	14;3.221.956	27;1.193.188	62;0;99.254
21;0;0;0;0;0;4.428.862	65;3.169.181	23;1.162.127	52;0;97.553
08;0;0;0;0;0;4.334.361	96;3.110.106	63;1.129.038	38;0;95.216
27;0;0;0;0;0;4.179.546	90;2.992.828	37;1.093.988	49;0;92.730
89;0;90.088	89;401.603	09;338.327	10;0;0;9.779
21;0;87.292	01;402.541	68;345.306	11;0;0;10.452
05;0;84.340	62;400.720	05;349.487	03;0;0;11.030
68;0;81.239	56;396.170	57;350.773	67;0;0;11.499
73;0;77.994	94;389.001	19;349.155	04;0;0;11.849
18;0;74.614	91;379.371	48;344.688	78;0;0;12.071
79;0;71.112	98;367.448	45;337.464	40;0;0;12.160
83;0;67.505	21;353.435	83;327.636	24;0;0;12.114
42;0;63.809	22;337.562	48;315.412	68;0;0;11.937
00;0;60.047	65;320.058	13;301.033	67;0;0;11.636
56;0;56.246	23;301.165	45;284.777	36;0;0;11.218
17;0;52.433	27;281.143	09;266.957	74;0;0;10.696
59;0;48.629	50;260.316	68;247.963	75;0;0;10.089
07;0;44.858	10;239.014	44;228.190	99;0;0;9.414
57;0;41.139	02;217.589	22;208.057	17;0;0;8.694
66;0;37.492	29;196.377	11;187.954	54;0;0;7.947
87;0;33.937	34;175.676	43;168.227	68;0;0;7.193
19;0;30.493	29;155.735	47;149.159	90;0;0;6.445
78;0;27.178	31;136.752	03;130.972	92;0;0;5.716
01;0;24.009	58;118.888	28;113.843	82;0;0;5.016
78;0;21.003	36;102.248	84;97.885	23;0;0;4.351
72;0;18.174	80;86.910	97;83.177	81;0;0;3.728
79;0;15.537	90;72.936	12;69.783	86;0;0;3.150
06;0;13.104	96;60.361	95;57.740	32;0;0;2.621
55;0;10.886	08;49.203	65;47.060	52;0;0;2.142
67;0;8.889	84;39.435	47;37.718	19;0;0;1.717
92;0;7.121	51;31.000	58;29.655	68;0;0;1.344
65;0;5.582	35;23.828	55;22.802	89;0;0;1.025
03;0;4.269	37;17.828	55;17.070	34;0;0;758
73;0;3.175	39;12.911	69;12.371	37;0;0;540

da8ce3aa-fce6-4615-b6f7-93619bd2316d

12;37.242.173
25;19.431.528

83;0;2.510.847
21;0;1.081.864

51;10.743.727
98;4.299.201

97;9.091.228
29;3.455.120

Pensões Futuras do Ente - Outras Aposentadorias Especiais; Benefícios a Conceder - Cont

65;26.174	95;17.214	63;0;0;28	98;8.931
88;53.711	92;35.653	71;0;0;92	61;17.965
88;82.228	46;55.060	13;0;0;196	32;26.972
45;111.244	21;75.419	76;0;0;346	31;35.478
20;140.400	33;96.085	96;0;0;545	33;43.769
46;169.336	01;116.803	18;0;0;799	48;51.733
39;197.736	25;137.037	21;0;0;1.112	76;59.586
79;225.338	47;156.200	76;0;0;1.490	06;67.647
66;251.688	90;174.656	32;0;0;1.948	08;75.084
25;276.534	92;192.900	50;0;0;2.498	07;81.136
19;299.574	30;211.315	72;0;0;3.144	93;85.113
94;320.724	97;230.103	97;0;0;3.883	57;86.737
62;339.725	42;249.006	48;0;0;4.696	17;86.022
69;356.436	53;267.805	21;0;0;5.564	53;83.066
25;370.709	63;285.798	16;0;0;6.459	10;78.452
90;382.420	93;302.082	58;0;0;7.346	04;72.992
95;391.494	12;316.544	93;0;0;8.210	40;66.738
04;397.897	46;328.674	53;0;0;9.026	63;60.196
21;53.496	78;3.868.430	92;0;0;0;103.756.929	29;203.861.770
23;46.783	34;3.659.400	81;0;0;0;98.209.620	38;190.960.463
46;40.202	56;3.445.933	58;0;0;0;92.593.467	41;178.073.745
91;33.896	99;3.229.404	23;0;0;0;86.938.338	26;165.273.461
33;27.996	82;3.011.271	48;0;0;0;81.274.960	09;152.631.303
12;22.611	58;2.793.040	98;0;0;0;75.634.979	75;140.218.858
02;17.824	03;2.576.235	68;0;0;0;70.050.602	65;128.106.265
57;13.685	02;2.362.382	83;0;0;0;64.554.439	41;116.362.231
95;10.211	85;2.152.979	46;0;0;0;59.178.916	39;105.053.195
22;7.388	24;1.949.472	30;0;0;0;53.955.939	74;94.242.349
55;5.169	54;1.753.215	20;0;0;0;48.916.139	00;83.988.059
83;3.488	52;1.565.444	68;0;0;0;44.087.958	58;74.341.833
02;2.263	91;1.387.239	31;0;0;0;39.496.268	54;65.346.150
61;1.408	84;1.219.502	31;0;0;0;35.162.310	28;57.032.932
23;837	82;1.062.972	36;0;0;0;31.102.465	22;49.420.030
79;474	78;918.183	09;0;0;0;27.327.617	82;42.509.990
11;255	64;785.471	64;0;0;0;23.843.335	34;36.291.464
31;130	26;664.994	08;0;0;0;20.650.280	66;30.740.756
47;62	64;556.727	73;0;0;0;17.745.373	83;25.826.226
09;28	37;460.481	20;0;0;0;15.122.865	61;21.512.214
59;12	02;375.897	68;0;0;0;12.774.316	26;17.759.621
42;4	74;302.466	07;0;0;0;10.688.685	19;14.526.178
51;1	75;239.543	75;0;0;0;8.852.606	91;11.766.840
06;0	57;186.402	52;0;0;0;7.251.452	17;9.435.949
96;0	17;142.250	18;0;0;0;5.869.960	67;7.488.883
23;0	05;106.250	12;0;0;0;4.692.079	04;5.882.829
89;0	01;77.507	97;0;0;0;3.700.694	57;4.577.091
66;0;55.087	29;0;0;0;2.878.141	61;3.533.451	30;417.686
21;0;38.042	14;0;0;0;2.206.429	58;2.714.902	89;245.279
32;0;25.427	55;0;0;0;1.667.695	53;2.086.340	03;135.992

da8ce3aa-fce6-4615-b6f7-93619bd2316d

42;0;16.356	60;0;0;0;1.244.073	65;1.613.630	49;70.640
57;0;10.050	91;0;0;0;918.055	08;1.265.064	49;33.965
96;0;5.848	08;0;0;0;672.893	73;1.012.258	08;14.949
62;0;3.180	24;0;0;0;492.808	49;830.426	69;5.809
77;0;1.591	39;0;0;0;363.424	12;699.023	39;1.855
99;0;720	92;0;0;0;272.036	60;601.802	68;434
41;0;287	1;0;0;0;207.875	40;526.381	44;57
38;0;94	35;0;0;0;162.773	26;464.428	95;2
97;0;0;0;131.087	54;411.330	83;0;65	13;0;3.994
42;0;0;0;108.692	57;364.721	00;0;2	18;0;2.481
07;323.420	16;0;0;0;1.415	56;322.004	60;0;12.316
49;285.994	01;0;4.295	95;188	96;4.035
09;27	37;1.137	34;0;14	66;0;0
79;225	96;0;2	9;0;0	01;0;0;0;224.828
01;0;0	31;0;0;0;0;198.163	69;-143.299	62;-7.164
03;-6.004	96;4	87;0;0	

da8ce3aa-fce6-4615-b6f7-93619bd2316d

35;0;0;276.638
47;0;0;87.815

11;1.375.861
12;756.265

51;132.829.244
69;73.640.390

36;0;0;0;3.817.529.144
08;0;0;0;2.148.423.234

ribuições Futuras do Ente - Aposentadorias por Invalidez;Benefícios a Conceder - Contribuições Fi

34;5.327.471	94;0;0;0;178.974.685	13;376.322.270	42;227.027.539	43;62.418.935
60;5.359.931	05;0;0;0;176.888.918	71;370.654.029	53;224.913.558	87;62.123.618
01;5.461.460	69;0;0;0;173.794.928	11;364.474.266	96;222.540.568	86;61.793.877
14;5.505.606	75;0;0;0;170.447.996	44;358.165.447	14;219.842.457	65;61.420.836
04;5.538.991	70;0;0;0;166.648.436	84;351.442.278	27;216.753.452	13;60.995.170
35;5.519.836	31;0;0;0;163.257.505	89;344.223.630	42;213.212.994	33;60.507.500
28;5.497.232	35;0;0;0;159.695.134	55;336.412.730	81;209.171.704	54;59.948.911
65;5.435.447	38;0;0;0;156.130.748	53;328.110.608	52;204.595.687	15;59.311.237
50;5.379.599	86;0;0;0;152.319.345	23;319.200.527	36;199.469.344	55;58.587.536
35;5.301.672	02;0;0;0;148.227.036	26;309.490.653	79;193.794.615	19;57.772.141
65;5.212.793	93;0;0;0;143.855.789	25;299.471.570	32;187.588.743	37;56.860.758
43;5.090.317	62;0;0;0;139.424.244	23;288.863.246	92;180.882.541	70;55.850.304
77;4.956.637	81;0;0;0;134.448.297	62;277.746.134	71;173.717.085	45;54.738.883
79;4.800.922	90;0;0;0;129.708.164	12;266.216.748	31;166.141.002	75;53.525.632
37;4.635.324	52;0;0;0;124.783.888	44;254.228.372	58;158.208.518	54;52.210.721
31;4.456.392	49;0;0;0;119.754.093	60;241.974.596	86;149.977.649	76;50.795.289
79;4.268.067	71;0;0;0;114.544.431	70;229.455.168	35;141.508.140	95;49.281.245
30;4.071.722	00;0;0;0;109.208.817	97;216.706.303	14;132.861.476	10;47.671.548
78;124.100.224	12;45.970.127	43;0;8.597.584	79;25.193.834	44;0;143.411.699
38;115.287.210	13;44.181.933	58;0;8.075.444	49;23.415.875	18;0;137.800.293
50;106.485.402	94;42.312.855	93;0;7.550.272	42;21.725.214	21;0;131.941.903
50;97.757.640	82;40.369.985	81;0;7.025.536	32;20.120.298	55;0;125.864.102
25;89.165.898	07;38.361.594	05;0;6.504.691	54;18.599.119	59;0;119.597.619
12;80.770.860	03;36.297.393	46;0;5.991.302	77;17.159.301	86;0;113.176.447
21;72.631.114	35;34.188.334	62;0;5.488.705	23;15.798.111	01;0;106.637.878
46;64.802.435	75;32.046.572	51;0;5.000.126	43;14.513.096	77;0;100.022.044
88;57.337.186	14;29.885.203	59;0;4.528.683	20;13.302.122	95;0;93.370.844
22;50.283.538	84;27.718.183	16;0;4.077.322	61;12.163.304	61;0;86.727.604
35;43.684.533	79;25.560.024	88;0;3.648.696	32;11.094.804	36;0;80.136.375
88;37.576.793	19;23.425.470	95;0;3.245.093	31;10.094.476	43;0;73.640.890
19;31.989.040	56;21.329.134	61;0;2.868.307	49;9.159.667	53;0;67.282.451
28;26.940.173	98;19.285.241	65;0;2.519.540	96;8.287.975	69;0;61.100.789
48;22.435.706	39;17.307.416	31;0;2.199.392	26;7.477.515	52;0;55.133.075
79;18.466.887	58;15.408.338	48;0;1.907.974	05;6.726.790	68;0;49.413.007
22;15.012.830	23;13.599.551	64;0;1.644.801	64;6.034.280	71;0;43.970.267
50;12.042.621	70;11.891.078	75;0;1.408.742	46;5.398.313	59;0;38.830.318
44;9.519.820	79;10.291.270	67;0;1.198.237	29;4.816.897	69;0;34.013.934
19;7.406.097	44;8.806.987	27;0;1.011.536	86;4.287.592	62;0;29.537.348
76;5.661.700	95;7.443.448	41;0;846.726	64;3.807.745	76;0;25.411.826
49;4.245.161	06;6.204.140	04;0;702.215	13;3.374.662	26;0;21.643.648
88;3.114.323	04;5.090.907	43;0;576.355	35;2.985.255	06;0;18.234.268
53;2.228.818	27;4.103.798	35;0;467.479	23;2.635.853	68;0;15.181.194
83;1.550.390	70;3.241.337	78;0;374.260	86;2.322.894	49;0;12.478.303
73;1.043.254	78;2.500.596	77;0;295.494	38;2.043.483	80;0;10.114.886
50;675.155	52;1.877.004	00;0;229.883	46;1.795.048	52;0;8.074.790
81;1.364.634	21;0;176.114	78;1.575.015	50;0;6.337.672	20;2.320.618
06;955.707	17;0;132.851	06;1.381.065	60;0;4.880.864	84;1.720.922
18;640.436	46;0;98.694	66;1.211.216	73;0;3.680.216	10;1.243.121

da8ce3aa-fce6-4615-b6f7-93619bd2316d

19;407.293	19;0;72.236	85;1.063.460	26;0;2.710.550	34;872.404
66;243.330	11;0;52.070	61;935.698	11;0;1.945.292	56;593.258
93;134.660	69;0;37.020	16;825.627	30;0;1.356.816	75;389.898
12;67.717	79;0;26.076	32;730.823	46;0;917.021	68;247.135
53;29.967	30;0;18.295	13;648.905	43;0;598.416	71;150.821
08;11.109	56;0;12.847	65;577.411	39;0;375.037	47;88.120
37;3.200	44;0;8.966	61;514.157	02;0;223.488	00;48.385
15;624	27;0;6.102	28;457.700	25;0;124.737	27;24.104
90;407.270	80;0;64.161	40;10.411	38;50.653	83;0;883
32;362.237	50;0;29.885	89;3.670	01;25.146	11;0;397
20;979	04;11.034	10;0;157	3;0;145	76;0;0;0;335.736
81;0;53	49;0;17	69;0;0;0;290.998	45;-210.740	99;-12.152
72;0;0;0;255.138	81;-184.674	11;-10.154	97;4	87;0;0
86;-162.652	38;-8.528	68;4	87;0;0	
98;4	87;0;0			

da8ce3aa-fce6-4615-b6f7-93619bd2316d

00;7.584.876.228 01;4.525.348.574 56;1.598.370.829 42;0;311.596.906 62;1.149.559.917
09;4.389.103.402 13;2.673.086.856 04;851.086.133 95;0;177.516.440 53;687.413.971

uturas do Ente - Pensões Por Morte de Servidores em Atividade;Benefícios a Conceder - Contribuiçõ

76;0;14.447.119	23;72.428.676	00;0;126.472.588	89;67.602.278	40;57.525.323
20;0;14.334.147	54;69.282.704	92;0;128.333.342	49;68.181.396	26;57.396.644
47;0;14.206.055	89;65.933.764	74;0;133.446.811	18;70.422.366	87;58.827.289
54;0;14.059.224	48;62.842.928	47;0;139.069.942	38;72.618.132	23;60.801.057
08;0;13.889.973	51;59.803.682	55;0;145.435.676	50;76.174.731	31;62.181.208
14;0;13.694.884	64;56.808.251	31;0;148.971.517	18;77.576.330	83;62.910.333
75;0;13.471.326	34;53.820.788	18;0;151.752.296	90;79.018.282	67;62.890.177
78;0;13.217.156	42;50.986.527	17;0;152.957.367	81;79.372.657	81;62.434.839
19;0;12.931.234	00;48.212.412	62;0;154.655.585	96;80.657.489	47;61.620.312
16;0;12.613.254	79;45.310.642	65;0;156.922.348	32;82.841.504	69;60.573.941
80;0;12.263.732	20;42.758.335	95;0;160.064.288	46;86.097.404	13;59.455.299
20;0;11.884.053	95;40.246.347	07;0;161.834.910	82;88.184.901	25;58.262.529
61;0;11.476.419	95;37.813.745	70;0;164.504.681	97;91.401.022	86;56.994.299
68;0;11.043.214	02;35.506.898	86;0;163.812.993	91;91.465.539	37;55.649.843
24;0;10.587.102	40;33.222.030	40;0;161.699.240	69;90.314.887	39;54.229.052
61;0;10.111.271	60;31.090.385	89;0;157.902.283	42;87.677.732	01;52.732.616
15;0;9.618.869	93;29.046.912	32;0;153.772.535	95;84.904.565	48;51.161.948
43;0;9.113.190	47;27.060.088	14;0;148.738.518	97;81.416.169	38;49.519.230
94;77.820.084	29;47.807.095	72;0;1.739.319	81;1.179.306	41;14.865.893
45;74.119.222	56;46.029.211	29;0;1.683.034	81;1.016.221	51;14.952.603
53;70.342.947	85;44.190.638	31;0;1.623.752	54;859.762	43;14.924.802
19;66.508.244	13;42.297.313	49;0;1.561.590	80;713.112	78;14.783.840
88;62.632.777	10;40.355.808	84;0;1.496.714	06;578.955	08;14.533.364
88;58.735.276	34;38.373.490	54;0;1.429.338	55;459.311	49;14.179.030
01;54.836.182	95;36.358.246	12;0;1.359.762	95;355.440	26;13.728.245
50;50.957.170	90;34.318.952	25;0;1.288.353	02;267.789	28;13.189.779
70;47.120.069	60;32.265.054	98;0;1.215.503	56;196.022	56;12.574.194
44;43.346.675	06;30.206.786	38;0;1.141.640	69;139.111	63;11.893.390
31;39.658.977	35;28.154.711	15;0;1.067.252	93;95.491	75;11.159.942
63;36.077.958	33;26.119.907	76;0;992.844	99;63.250	38;10.386.929
16;32.621.552	23;24.113.452	94;0;918.820	11;40.325	19;9.588.300
85;29.306.499	99;22.146.432	78;0;845.594	09;24.685	05;8.777.577
54;26.147.761	27;20.229.599	21;0;773.554	82;14.474	05;7.967.686
14;23.158.500	00;18.373.086	11;0;703.092	23;8.110	62;7.170.218
62;20.349.872	09;16.586.234	22;0;634.586	30;4.334	40;6.395.240
98;17.730.980	94;14.877.377	26;0;568.403	15;2.204	66;5.651.352
36;15.308.845	52;13.253.663	03;0;504.893	56;1.065	68;4.945.466
60;13.088.317	85;11.721.130	01;0;444.389	39;488	89;4.283.022
13;11.071.631	57;10.284.746	75;0;387.202	39;212	49;3.668.032
70;9.258.238	97;8.948.204	60;0;333.620	21;87	35;3.103.497
36;7.645.075	92;7.713.838	06;0;283.902	14;33	91;2.591.418
08;6.226.946	43;6.583.052	42;0;238.275	70;12	29;2.132.907
98;4.996.542	60;5.556.629	93;0;196.928	63;4	15;1.728.198
96;3.944.024	58;4.634.412	67;0;160.000	45;1	35;1.376.447
32;3.056.801	95;3.814.898	26;0;127.566	20;0	37;1.075.523
68;3.095.062	75;0;99.614	37;0	1;822.376	30;0;0;0;9.871.123
49;2.470.531	79;0;76.029	97;0	03;613.380	56;0;0;0;7.595.767
57;1.935.986	02;0;56.596	71;0;444.511	80;0;0;0;5.766.556	13;-4.098.860

da8ce3aa-fce6-4615-b6f7-93619bd2316d

11;1.485.563	10;0;41.010	94;0;311.572	19;0;0;0;4.324.180	83;-3.080.107
14;1.112.995	56;0;28.883	74;0;210.155	12;0;0;0;3.210.357	05;-2.292.301
59;811.442	75;0;19.751	39;0;135.724	02;0;0;0;2.369.074	83;-1.696.181
61;573.448	66;0;13.112	32;0;83.325	09;0;0;0;1.747.448	37;-1.254.639
31;391.073	26;0;8.455	75;0;48.066	39;0;0;0;1.297.440	10;-934.015
15;255.869	14;0;5.279	75;0;25.768	43;0;0;0;976.840	15;-704.803
00;159.219	24;0;3.147	10;0;12.736	66;0;0;0;749.869	44;-541.994
26;93.177	20;0;1.747	65;0;5.708	16;0;0;0;589.166	22;-426.392
15;0;2.213	04;0;0;0;475.492	23;-344.404	69;-22.905	87;4
84;0;671	93;0;0;0;394.606	89;-285.914	32;-18.132	70;4
36;-243.237	29;-14.709	75;4	87;0;0	
70;4	87;0;0			

da8ce3aa-fce6-4615-b6f7-93619bd2316d

41;0;4.536.356.960 50;2.369.708.640 34;1.692.956.552 76;0;50.072.007 34;34.181.100
62;0;2.272.899.180 79;1.202.612.678 42;874.317.720 88;0;22.282.659 16;19.510.396

ões Futuras do Ente - Pensões Por Morte de Aposentados;Benefícios a Conceder - Contribuição:

10;0;212.668	41;292.293	67;840.025	31;0;0;0;502.794.859
15;0;433.759	03;588.030	36;1.733.512	69;0;0;0;498.987.372
65;0;647.784	66;868.807	72;2.680.562	28;0;0;0;497.921.078
89;0;851.706	27;1.131.011	68;3.668.034	31;0;0;0;497.235.389
66;0;1.031.778	68;1.353.872	00;4.694.085	85;0;0;0;496.877.954
42;0;1.204.137	48;1.555.220	90;5.725.494	55;0;0;0;493.195.147
60;0;1.366.278	04;1.729.231	02;6.748.327	57;0;0;0;488.165.027
76;0;1.527.019	48;1.884.267	22;7.738.583	54;0;0;0;481.067.976
32;0;1.676.123	51;2.010.802	93;8.690.857	73;0;0;0;473.856.113
97;0;1.804.503	27;2.100.674	30;9.601.724	09;0;0;0;466.413.002
99;0;1.897.656	79;2.141.064	45;10.472.863	10;0;0;0;459.535.858
25;0;1.958.594	19;2.133.897	07;11.294.989	06;0;0;0;450.698.157
33;0;1.971.914	85;2.063.706	12;12.073.738	81;0;0;0;442.250.816
84;0;1.959.731	41;1.956.915	45;12.780.963	84;0;0;0;430.029.742
33;0;1.928.444	85;1.822.130	05;13.404.726	07;0;0;0;415.927.613
23;0;1.889.622	95;1.672.678	47;13.929.633	76;0;0;0;399.876.880
07;0;1.842.641	91;1.511.152	65;14.352.227	84;0;0;0;383.227.704
57;0;1.792.564	13;1.345.527	99;14.665.026	90;0;0;0;365.444.822
71;0;0;0;347.273.470	72;-243.516.541	43;-98.663.013	23;4
28;0;0;0;328.760.756	83;-230.551.136	45;-89.072.144	24;4
40;0;0;0;310.015.649	03;-217.422.181	62;-80.099.023	41;4
99;0;0;0;291.137.563	69;-204.199.225	43;-71.734.189	26;4
80;0;0;0;272.228.923	13;-190.953.963	04;-63.966.046	88;4
96;0;0;0;253.395.306	00;-177.760.326	25;-56.781.179	08;4
73;0;0;0;234.744.143	22;-164.693.540	57;-50.164.312	65;4
05;0;0;0;216.384.275	96;-151.829.836	55;-44.098.534	43;4
00;0;0;0;198.424.040	58;-139.245.124	19;-38.565.215	34;4
68;0;0;0;180.969.953	66;-127.014.013	92;-33.544.099	43;4
13;0;0;0;164.124.434	66;-115.208.295	66;-29.013.290	05;4
17;0;0;0;147.982.724	51;-103.894.765	93;-24.949.142	80;4
69;0;0;0;132.628.601	35;-93.132.332	81;-21.326.086	84;4
94;0;0;0;118.133.722	13;-82.971.411	85;-18.117.067	57;4
19;0;0;0;104.553.106	02;-73.450.640	80;-15.293.389	34;4
18;0;0;0;91.922.997	93;-64.595.380	11;-12.825.028	71;4
61;0;0;0;80.261.731	84;-56.418.396	50;-10.681.355	23;4
97;0;0;0;69.571.075	48;-48.920.794	82;-8.831.772	15;4
57;0;0;0;59.840.160	80;-42.094.786	97;-7.246.551	78;4
46;0;0;0;51.049.562	79;-35.926.697	18;-5.897.515	75;4
93;0;0;0;43.171.447	89;-30.397.131	63;-4.758.095	47;4
57;0;0;0;36.169.827	19;-25.481.142	00;-3.803.366	42;4
33;0;0;0;30.001.109	24;-21.148.502	33;-3.010.077	17;4
24;0;0;0;24.617.143	61;-17.365.691	44;-2.356.887	34;4
67;0;0;0;19.967.187	81;-14.097.227	14;-1.824.438	27;4
91;0;0;0;15.997.716	69;-11.305.637	65;-1.395.209	00;4
54;0;0;0;12.651.881	82;-8.951.187	25;-1.053.352	14;4
50;-6.992.981	89;-784.700	76;4	87;0;0
73;-5.389.338	15;-576.667	98;4	87;0;0
60;-418.217	58;4	87;0;0	

da8ce3aa-fce6-4615-b6f7-93619bd2316d

18;-299.677	20;4	87;0;0
97;-212.671	08;4	87;0;0
10;-150.057	45;4	87;0;0
88;-105.840	81;4	87;0;0
98;-75.134	10;4	87;0;0
55;-54.062	93;4	87;0;0
04;-39.643	75;4	87;0;0
96;-29.739	87;4	87;0;0
87;0;0		
87;0;0		

19;389.438.659	87;0;0;0;12.121.233.188	51;-8.303.704.044	51;DÉFICIT ATUARIAL;;;
62;154.175.725	70;0;0;0;6.662.002.582	92;-4.513.579.348	83;-4.512.970.050

da8ce3aa-fce6-4615-b6f7-93619bd2316d

21;;;

da8ce3aa-fce6-4615-b6f7-93619bd2316d

Ativos;Benefícios a Conceder - Contribuições Futuras dos Segurados Ativos - Aposer

61;2;111110603;C;VALOR REF. A PAGAMENTO DE EMPENHOS DOC. * 30 CO= 1111 IE= 1 FR= 800;BANCOS CON
61;2;111110603;C;VALOR REF. A PAGAMENTO DE EMPENHOS DOC. * 31 CO= 1121 IE= 1 FR= 800;BANCOS CON
61;2;111110603;C;VALOR REF. A PAGAMENTO DE EMPENHOS DOC. * 32 CO= 1121 IE= 1 FR= 800;BANCOS CON
61;2;111110603;C;VALOR REF. A PAGAMENTO DE EMPENHOS DOC. * 33 CO= 1121 IE= 1 FR= 800;BANCOS CON
61;2;111110603;C;VALOR REF. A PAGAMENTO DE EMPENHOS DOC. * 34 CO= 1121 IE= 1 FR= 800;BANCOS CON
61;2;111110603;C;VALOR REF. A PAGAMENTO DE EMPENHOS DOC. * 35 CO= 1121 IE= 1 FR= 800;BANCOS CON
61;2;111110603;C;VALOR REF. A PAGAMENTO DE EMPENHOS DOC. * 36 CO= 1121 IE= 1 FR= 800;BANCOS CON
61;2;111110603;C;VALOR REF. A PAGAMENTO DE EMPENHOS DOC. * 37 CO= 1121 IE= 1 FR= 800;BANCOS CON
61;2;111110603;C;VALOR REF. A PAGAMENTO DE EMPENHOS DOC. * 38 CO= 1121 IE= 1 FR= 800;BANCOS CON
61;2;111110603;D;AVISO DE DEBITO CONFORME DOC. * 1 CO= 1121 IE= 1 FR= 800;BANCOS CONTA MOVIMENT
61;2;111110603;C;AVISO DE DEBITO CONFORME DOC. * 2 CO= 1121 IE= 1 FR= 800;BANCOS CONTA MOVIMENT
61;2;111110603;D;AVISO DE DEBITO CONFORME DOC. * 2 CO= 1121 IE= 1 FR= 800;BANCOS CONTA MOVIMENT
61;2;111110603;D;AVISO DE DEBITO CONFORME DOC. * 3 CO= 1111 IE= 1 FR= 800;BANCOS CONTA MOVIMENT
61;2;111110603;D;AVISO DE DEBITO CONFORME DOC. * 4 CO= 1111 IE= 1 FR= 800;BANCOS CONTA MOVIMENT
61;2;111110603;C;AVISO DE DEBITO CONFORME DOC. * 4 CO= 1111 IE= 1 FR= 800;BANCOS CONTA MOVIMENT
61;2;111110603;C;AVISO DE DEBITO CONFORME DOC. * 5 CO= 1111 IE= 1 FR= 800;BANCOS CONTA MOVIMENT
61;2;111110603;C;AVISO DE DEBITO CONFORME DOC. * 5 CO= 1111 IE= 2 FR= 800;BANCOS CONTA MOVIMENT
61;2;111110603;C;VALOR DE APLICACOES FINANCEIRAS - CONF. DOC. * 6 CO= 0 IE= 1 FR= 800;BANCOS CONTA
61;2;111110603;D;VALOR DO RESGATE DE APLICACOES FINANCEIRAS - CONF. DOC. * 7 CO= 0 IE= 1 FR= 800;
61;2;111110603;D;AVISO DE DEBITO CONFORME DOC. * 8 CO= 1111 IE= 1 FR= 800;BANCOS CONTA MOVIMENT
61;2;111110603;C;AVISO DE DEBITO CONFORME DOC. * 8 CO= 1111 IE= 1 FR= 800;BANCOS CONTA MOVIMENT
61;2;111110603;C;VALOR DE APLICACOES FINANCEIRAS - CONF. DOC. * 1 CO= 0 IE= 1 FR= 800;BANCOS CONTA
61;2;111110603;D;VALOR DO RESGATE DE APLICACOES FINANCEIRAS - CONF. DOC. * 2 CO= 0 IE= 1 FR= 800;
61;2;111110603;D;AVISO DE DEBITO CONFORME DOC. * 3 CO= 1121 IE= 1 FR= 800;BANCOS CONTA MOVIMENT
61;2;111110603;C;VALOR REF. ESTORNO DE LANCAMENTO CONF. DOC. * 1 CO= 0 IE= 1 FR= 800;BANCOS CON
61;2;111110603;D;VALOR REF. ESTORNO DE LANCAMENTO CONF. DOC. * 1 CO= 0 IE= 1 FR= 800;BANCOS CON
61;2;111110603;C;AVISO DE TRANSFERENCIA ENTRE CONTAS DOC. * 2 CO= 0 IE= 1 FR= 800;BANCOS CONTA M
61;2;111110603;D;AVISO DE TRANSFERENCIA ENTRE CONTAS DOC. * 2 CO= 0 IE= 1 FR= 800;BANCOS CONTA M
61;2;111110603;C;VALOR DE APLICACOES FINANCEIRAS - CONF. DOC. * 1 CO= 0 IE= 1 FR= 800;BANCOS CONTA
61;2;111110603;D;VALOR DO RESGATE DE APLICACOES FINANCEIRAS - CONF. DOC. * 2 CO= 0 IE= 1 FR= 800;
61;2;111110603;C;AVISO DE DEBITO CONFORME DOC. * 1 CO= 1121 IE= 1 FR= 800;BANCOS CONTA MOVIMENT
61;2;111110603;D;AVISO DE DEBITO CONFORME DOC. * 2 CO= 1121 IE= 1 FR= 800;BANCOS CONTA MOVIMENT
61;2;111110603;C;VALOR REF. ESTORNO DE LANCAMENTO CONF. DOC. * 3 CO= 0 IE= 1 FR= 800;BANCOS CON
61;2;111110603;D;VALOR REF. ESTORNO DE LANCAMENTO CONF. DOC. * 3 CO= 0 IE= 1 FR= 800;BANCOS CON
61;2;111110603;D;VALOR REF. ESTORNO DE LANCAMENTO CONF. DOC. * 4 CO= 0 IE= 1 FR= 800;BANCOS CON
61;2;111110603;C;VALOR REF. ESTORNO DE LANCAMENTO CONF. DOC. * 4 CO= 0 IE= 1 FR= 800;BANCOS CON
61;2;111110603;D;VALOR REF.ACERTO DE LANCAMENTO CONF.DOC. * 2 CO= 0 IE= 1 FR= 800;BANCOS CONTA
61;2;111110603;D;VALOR REF.ACERTO DE LANCAMENTO CONF.DOC. * 2 CO= 1121 IE= 1 FR= 800;BANCOS CON
61;2;111110603;D;VALOR REF.ACERTO DE LANCAMENTO CONF.DOC. * 2 CO= 1111 IE= 2 FR= 800;BANCOS CON
61;2;111110603;C;VALOR REF.ACERTO DE LANCAMENTO CONF.DOC. * 2 CO= 1111 IE= 1 FR= 800;BANCOS CON
61;2;111110603;D;VALOR DE AVISO DE CREDITO CONF. DOC. * 1 CO= 1111 IE= 1 FR= 800;BANCOS CONTA MOY
61;2;111110603;D;VALOR DE AVISO DE CREDITO CONF. DOC. * 2 CO= 1111 IE= 1 FR= 800;BANCOS CONTA MOY
61;2;111110603;D;VALOR LANCADO CONF DOC * 1 CO= 1111 IE= 1 FR= 800;BANCOS CONTA MOVIMENTO - FUN
61;2;111110603;D;AVISO DE DEBITO CONFORME DOC. * 2 CO= 1111 IE= 1 FR= 800;BANCOS CONTA MOVIMENT
61;2;111110603;C;AVISO DE DEBITO CONFORME DOC. * 3 CO= 1111 IE= 1 FR= 800;BANCOS CONTA MOVIMENT
61;2;111110603;C;AVISO DE DEBITO CONFORME DOC. * 4 CO= 1121 IE= 1 FR= 800;BANCOS CONTA MOVIMENT
61;2;111110603;C;AVISO DE DEBITO CONFORME DOC. * 5 CO= 1111 IE= 1 FR= 800;BANCOS CONTA MOVIMENT
61;2;111110603;C;AVISO DE DEBITO CONFORME DOC. * 6 CO= 1111 IE= 1 FR= 800;BANCOS CONTA MOVIMENT
61;2;111110603;C;VALOR DE AVISO DE CREDITO CONF. DOC. * 1 CO= 0 IE= 1 FR= 800;BANCOS CONTA MOVIMI
61;2;111110603;C;VALOR DE AVISO DE CREDITO CONF. DOC. * 2 CO= 0 IE= 1 FR= 800;BANCOS CONTA MOVIMI
61;2;111110603;D;VALOR DE AVISO DE CREDITO CONF. DOC. * 3 CO= 1111 IE= 1 FR= 800;BANCOS CONTA MOY
61;2;111110603;C;VALOR REF. A PAGAMENTO DE EMPENHOS DOC. * 1 CO= 1111 IE= 1 FR= 800;BANCOS CONTA
61;2;111110603;C;VALOR REF. A PAGAMENTO DE EMPENHOS DOC. * 2 CO= 1111 IE= 1 FR= 800;BANCOS CONTA

61;2;111110603;D;AVISO DE TRANSFERENCIA ENTRE CONTAS DOC. * 7 CO= 0 IE= 1 FR= 800;BANCOS CONTA M
61;2;111110603;C;VALOR DE APLICACOES FINANCEIRAS - CONF. DOC. * 8 CO= 0 IE= 1 FR= 800;BANCOS CONT
61;2;111110603;D;VALOR DO RESGATE DE APLICACOES FINANCEIRAS - CONF. DOC. * 9 CO= 0 IE= 1 FR= 800;
61;2;111110603;C;VALOR DE APLICACOES FINANCEIRAS - CONF. DOC. * 10 CO= 0 IE= 1 FR= 800;BANCOS CON
61;2;111110603;D;VALOR DO RESGATE DE APLICACOES FINANCEIRAS - CONF. DOC. * 11 CO= 0 IE= 1 FR= 800
61;2;111110603;C;AVISO DE DEBITO CONFORME DOC. * 12 CO= 1111 IE= 1 FR= 800;BANCOS CONTA MOVIMEN
61;2;111110603;C;VALOR DE APLICACOES FINANCEIRAS - CONF. DOC. * 13 CO= 0 IE= 1 FR= 800;BANCOS CON
61;2;111110603;D;VALOR REF.ACERTO DE LANÇAMENTO CONF.DOC. * 2 CO= 1121 IE= 1 FR= 800;BANCOS CON
61;2;111110603;D;VALOR REF.ACERTO DE LANÇAMENTO CONF.DOC. * 2 CO= 0 IE= 1 FR= 800;BANCOS CONTA
61;2;111110603;C;VALOR REF.ACERTO DE LANÇAMENTO CONF.DOC. * 2 CO= 1111 IE= 1 FR= 800;BANCOS CON
61;2;111110603;D;VALOR DE AVISO DE CREDITO CONF. DOC. * 1 CO= 1111 IE= 1 FR= 800;BANCOS CONTA MOY
61;2;111110603;D;VALOR DE AVISO DE CREDITO CONF. DOC. * 2 CO= 1111 IE= 1 FR= 800;BANCOS CONTA MOY
61;2;111110603;D;VALOR DE AVISO DE CREDITO CONF. DOC. * 3 CO= 1111 IE= 1 FR= 800;BANCOS CONTA MOY
61;2;111110603;D;VALOR DE AVISO DE CREDITO CONF. DOC. * 4 CO= 1111 IE= 1 FR= 800;BANCOS CONTA MOY
61;2;111110603;D;VALOR DE AVISO DE CREDITO CONF. DOC. * 5 CO= 1111 IE= 1 FR= 800;BANCOS CONTA MOY
61;2;111110603;D;VALOR DE AVISO DE CREDITO CONF. DOC. * 6 CO= 1111 IE= 1 FR= 800;BANCOS CONTA MOY
61;2;111110603;D;AVISO DE TRANSFERENCIA ENTRE CONTAS DOC. * 1 CO= 0 IE= 1 FR= 800;BANCOS CONTA M
61;2;111110603;C;AVISO DE TRANSFERENCIA ENTRE CONTAS DOC. * 1 CO= 0 IE= 1 FR= 800;BANCOS CONTA M
61;2;111110603;C;VALOR ESTORNADO P/ACERTO CONF. DOC. * 2 CO= 1111 IE= 1 FR= 800;BANCOS CONTA MC
61;2;111110603;C;AVISO DE DEBITO CONFORME DOC. * 3 CO= 1121 IE= 1 FR= 800;BANCOS CONTA MOVIMENT
61;2;111110603;C;AVISO DE DEBITO CONFORME DOC. * 4 CO= 1111 IE= 1 FR= 800;BANCOS CONTA MOVIMENT
61;2;111110603;C;AVISO DE DEBITO CONFORME DOC. * 5 CO= 1111 IE= 1 FR= 800;BANCOS CONTA MOVIMENT
61;2;111110603;C;AVISO DE DEBITO CONFORME DOC. * 6 CO= 1111 IE= 1 FR= 800;BANCOS CONTA MOVIMENT
61;2;111110603;C;VALOR REF. A PAGAMENTO DE EMPENHOS DOC. * 1 CO= 1111 IE= 1 FR= 800;BANCOS CONT
61;2;111110603;C;VALOR REF. A PAGAMENTO DE EMPENHOS DOC. * 2 CO= 1111 IE= 1 FR= 800;BANCOS CONT
61;2;111110603;C;VALOR REF. A PAGAMENTO DE EMPENHOS DOC. * 3 CO= 1111 IE= 1 FR= 800;BANCOS CONT
61;2;111110603;C;VALOR REF. A PAGAMENTO DE EMPENHOS DOC. * 4 CO= 1111 IE= 1 FR= 800;BANCOS CONT
61;2;111110603;C;VALOR REF. A PAGAMENTO DE EMPENHOS DOC. * 5 CO= 1111 IE= 1 FR= 800;BANCOS CONT
61;2;111110603;C;VALOR REF. A PAGAMENTO DE EMPENHOS DOC. * 6 CO= 1111 IE= 1 FR= 800;BANCOS CONT
61;2;111110603;C;VALOR REF. A PAGAMENTO DE EMPENHOS DOC. * 7 CO= 1111 IE= 1 FR= 800;BANCOS CONT
61;2;111110603;C;VALOR REF. A PAGAMENTO DE EMPENHOS DOC. * 8 CO= 1111 IE= 1 FR= 800;BANCOS CONT
61;2;111110603;C;VALOR REF. A PAGAMENTO DE EMPENHOS DOC. * 9 CO= 1121 IE= 1 FR= 800;BANCOS CONT
61;2;111110603;C;VALOR REF. A PAGAMENTO DE EMPENHOS DOC. * 10 CO= 1121 IE= 1 FR= 800;BANCOS CON
61;2;111110603;C;AVISO DE DEBITO CONFORME DOC. * 1 CO= 1121 IE= 1 FR= 800;BANCOS CONTA MOVIMENT
61;2;111110603;C;AVISO DE DEBITO CONFORME DOC. * 2 CO= 1111 IE= 1 FR= 800;BANCOS CONTA MOVIMENT
61;2;111110603;C;VALOR REF. A PAGAMENTO DE EMPENHOS DOC. * 1 CO= 0 IE= 1 FR= 800;BANCOS CONTA M
61;2;111110603;D;VALOR DE AVISO DE CREDITO CONF. DOC. * 1 CO= 1111 IE= 1 FR= 800;BANCOS CONTA MOY
61;2;111110603;D;AVISO DE DEBITO CONFORME DOC. * 6 CO= 1121 IE= 1 FR= 800;BANCOS CONTA MOVIMENT
61;2;111110603;C;AVISO DE DEBITO CONFORME DOC. * 6 CO= 1121 IE= 1 FR= 800;BANCOS CONTA MOVIMENT
61;2;111110603;D;AVISO DE DEBITO CONFORME DOC. * 8 CO= 1121 IE= 1 FR= 800;BANCOS CONTA MOVIMENT
61;2;111110603;D;AVISO DE DEBITO CONFORME DOC. * 9 CO= 1111 IE= 1 FR= 800;BANCOS CONTA MOVIMENT
61;2;111110603;C;AVISO DE DEBITO CONFORME DOC. * 1 CO= 1111 IE= 1 FR= 800;BANCOS CONTA MOVIMENT
61;2;111110603;D;AVISO DE DEBITO CONFORME DOC. * 1 CO= 1111 IE= 1 FR= 800;BANCOS CONTA MOVIMENT
61;2;111110603;D;VALOR DE AVISO DE CREDITO CONF. DOC. * 1 CO= 0 IE= 1 FR= 800;BANCOS CONTA MOVIMI
61;2;111110603;D;VALOR DE AVISO DE CREDITO CONF. DOC. * 1 CO= 0 IE= 1 FR= 800;BANCOS CONTA MOVIMI
61;2;111110603;D;VALOR DE AVISO DE CREDITO CONF. DOC. * 1 CO= 1111 IE= 1 FR= 800;BANCOS CONTA MOY
61;2;111110603;D;VALOR DE AVISO DE CREDITO CONF. DOC. * 2 CO= 1121 IE= 1 FR= 800;BANCOS CONTA MOY
61;2;111110603;D;VALOR DE AVISO DE CREDITO CONF. DOC. * 3 CO= 1121 IE= 1 FR= 800;BANCOS CONTA MOY
61;2;111110603;D;VALOR DE AVISO DE CREDITO CONF. DOC. * 4 CO= 1111 IE= 1 FR= 800;BANCOS CONTA MOY
61;2;111110603;D;VALOR DE AVISO DE CREDITO CONF. DOC. * 5 CO= 1111 IE= 1 FR= 800;BANCOS CONTA MOY
61;2;111110603;D;VALOR DE AVISO DE CREDITO CONF. DOC. * 6 CO= 1111 IE= 1 FR= 800;BANCOS CONTA MOY
61;2;111110603;D;VALOR DE AVISO DE CREDITO CONF. DOC. * 7 CO= 1111 IE= 1 FR= 800;BANCOS CONTA MOY
61;2;111110603;C;VALOR ESTORNADO P/ACERTO CONF. DOC. * 990 CO= 1111 IE= 1 FR= 800;BANCOS CONTA M

61;2;111110603;C;AVISO DE DEBITO CONFORME DOC. * 6 CO= 1111 IE= 1 FR= 800;BANCOS CONTA MOVIMENT
61;2;111110603;D;AVISO DE DEBITO CONFORME DOC. * 6 CO= 1111 IE= 1 FR= 800;BANCOS CONTA MOVIMENT
61;2;111110603;C;AVISO DE DEBITO CONFORME DOC. * 7 CO= 1111 IE= 1 FR= 800;BANCOS CONTA MOVIMENT
61;2;111110603;C;AVISO DE DEBITO CONFORME DOC. * 8 CO= 1111 IE= 1 FR= 800;BANCOS CONTA MOVIMENT
61;2;111110603;C;AVISO DE DEBITO CONFORME DOC. * 9 CO= 1111 IE= 1 FR= 800;BANCOS CONTA MOVIMENT
61;2;111110603;D;VALOR DE AVISO DE CREDITO CONF. DOC. * 1 CO= 1111 IE= 1 FR= 800;BANCOS CONTA MO
61;2;111110603;D;VALOR DE AVISO DE CREDITO CONF. DOC. * 2 CO= 1111 IE= 1 FR= 800;BANCOS CONTA MO
61;2;111110603;D;VALOR DE AVISO DE CREDITO CONF. DOC. * 1 CO= 1111 IE= 1 FR= 800;BANCOS CONTA MO
61;2;111110603;D;VALOR DE AVISO DE CREDITO CONF. DOC. * 2 CO= 1111 IE= 1 FR= 800;BANCOS CONTA MO
61;2;111110603;D;VALOR DE AVISO DE CREDITO CONF. DOC. * 3 CO= 1121 IE= 1 FR= 800;BANCOS CONTA MO
61;2;111110603;D;VALOR DE AVISO DE CREDITO CONF. DOC. * 4 CO= 1121 IE= 1 FR= 800;BANCOS CONTA MO
61;2;111110603;D;VALOR DE AVISO DE CREDITO CONF. DOC. * 5 CO= 1121 IE= 1 FR= 800;BANCOS CONTA MO
61;2;111110603;D;VALOR DE AVISO DE CREDITO CONF. DOC. * 6 CO= 1121 IE= 1 FR= 800;BANCOS CONTA MO
61;2;111110603;C;AVISO DE DEBITO CONFORME DOC. * 1 CO= 1121 IE= 1 FR= 800;BANCOS CONTA MOVIMENT
61;2;111110603;C;VALOR REF. A PAGAMENTO DE EMPENHOS DOC. * 1 CO= 1111 IE= 1 FR= 800;BANCOS CONT
61;2;111110603;C;VALOR DE AVISO DE CREDITO CONF. DOC. * 1 CO= 1111 IE= 1 FR= 800;BANCOS CONTA MO
61;2;111110603;D;VALOR DE AVISO DE CREDITO CONF. DOC. * 2 CO= 1111 IE= 1 FR= 800;BANCOS CONTA MO
61;2;111110603;D;VALOR DE AVISO DE CREDITO CONF. DOC. * 3 CO= 1111 IE= 1 FR= 800;BANCOS CONTA MO
61;2;111110603;C;VALOR DE APLICACOES FINANCEIRAS - CONF. DOC. * 1 CO= 0 IE= 1 FR= 800;BANCOS CONT
61;2;111110603;D;VALOR DO RESGATE DE APLICACOES FINANCEIRAS - CONF. DOC. * 2 CO= 0 IE= 1 FR= 800
61;2;111110603;C;VALOR DE APLICACOES FINANCEIRAS - CONF. DOC. * 3 CO= 0 IE= 1 FR= 800;BANCOS CONT
61;2;111110603;D;VALOR DO RESGATE DE APLICACOES FINANCEIRAS - CONF. DOC. * 4 CO= 0 IE= 1 FR= 800
61;2;111110603;D;AVISO DE DEBITO CONFORME DOC. * 1 CO= 1111 IE= 1 FR= 800;BANCOS CONTA MOVIMENT
61;2;111110603;D;AVISO DE DEBITO CONFORME DOC. * 1 CO= 1111 IE= 1 FR= 800;BANCOS CONTA MOVIMENT
61;2;111110603;D;VALOR LANÇADO CONF DOC * 1 CO= 0 IE= 1 FR= 800;BANCOS CONTA MOVIMENTO - FUNDO
61;2;111110603;C;VALOR REF. ESTORNO DE LANÇAMENTO CONF. DOC. * 1 CO= 0 IE= 1 FR= 800;BANCOS CON
61;2;111110603;C;VALOR REF.ACERTO DE LANÇAMENTO CONF.DOC. * 2 CO= 0 IE= 1 FR= 800;BANCOS CONTA
61;2;111110603;D;VALOR REF.ACERTO DE LANÇAMENTO CONF.DOC. * 2 CO= 1121 IE= 1 FR= 800;BANCOS CON
61;2;111110603;D;VALOR REF.ACERTO DE LANÇAMENTO CONF.DOC. * 2 CO= 1111 IE= 1 FR= 800;BANCOS CON
61;2;111110603;C;AVISO DE TRANSFERENCIA ENTRE CONTAS DOC. * 1 CO= 0 IE= 1 FR= 800;BANCOS CONTA M
61;2;111110603;D;AVISO DE TRANSFERENCIA ENTRE CONTAS DOC. * 1 CO= 0 IE= 1 FR= 869;BANCOS CONTA M
61;2;113620101;C;VALOR LANÇADO CONF DOC * 1;CONTRIBUIÇÕES DO RPPS A RECEBER - PATRONAL - FUNDO
61;2;113620201;C;PELA RECEITA ARRECADADA CONF. NO * 1 CO= 0 IE= 1 FR= 800;CRÉDITOS PREVIDENCIÁRI
61;2;113620201;C;PELA RECEITA ARRECADADA CONF. NO * 5 CO= 1111 IE= 1 FR= 800;CRÉDITOS PREVIDENCI
61;2;113620201;C;PELA RECEITA ARRECADADA CONF. NO * 1 CO= 1111 IE= 1 FR= 800;CRÉDITOS PREVIDENCI
61;2;113620201;C;PELA RECEITA ARRECADADA CONF. NO * 4 CO= 1111 IE= 1 FR= 800;CRÉDITOS PREVIDENCI
61;2;113620201;C;PELA RECEITA ARRECADADA CONF. NO * 2 CO= 1111 IE= 1 FR= 800;CRÉDITOS PREVIDENCI
61;2;113620201;C;PELA RECEITA ARRECADADA CONF. NO * 1 CO= 1111 IE= 1 FR= 800;CRÉDITOS PREVIDENCI
61;2;113620201;C;PELA RECEITA ARRECADADA CONF. NO * 1 CO= 1111 IE= 1 FR= 800;CRÉDITOS PREVIDENCI
61;2;113620201;C;PELA RECEITA ARRECADADA CONF. NO * 1 CO= 1111 IE= 1 FR= 800;CRÉDITOS PREVIDENCI
61;2;113620201;C;PELA RECEITA ARRECADADA CONF. NO * 1 CO= 1111 IE= 1 FR= 800;CRÉDITOS PREVIDENCI
61;2;113620201;C;PELA RECEITA ARRECADADA CONF. NO * 1 CO= 1111 IE= 1 FR= 800;CRÉDITOS PREVIDENCI
61;2;113620201;C;PELA RECEITA ARRECADADA CONF. NO * 1 CO= 1111 IE= 1 FR= 800;CRÉDITOS PREVIDENCI
61;2;113620201;C;PELA RECEITA ARRECADADA CONF. NO * 2 CO= 1111 IE= 1 FR= 800;CRÉDITOS PREVIDENCI
61;2;113620201;D;VALOR LANÇADO CONF DOC * 1;CRÉDITOS PREVIDENCIÁRIOS DO RPPS PARCELADOS - PAT
61;2;114410101;D;VALOR DE RENDIMENTOS S/ APLICACOES FINANCEIRAS DOC. * 3 CO= 0 IE= 1 FR= 800;TÍTUL
61;2;114410101;C;VALOR DO RESGATE DE APLICACOES FINANCEIRAS - CONF. DOC. * 3 CO= 0 IE= 1 FR= 800
61;2;114410101;D;VALOR REF. ESTORNO DE LANÇAMENTO CONF. DOC. * 1 CO= 0 IE= 1 FR= 800;TÍTULOS PÚBL
61;2;114410101;D;VALOR DE RENDIMENTOS S/ APLICACOES FINANCEIRAS DOC. * 2 CO= 0 IE= 1 FR= 800;TÍTUL
61;2;114410101;C;VALOR DE RENDIMENTOS S/ APLICACOES FINANCEIRAS DOC. * 3 CO= 0 IE= 1 FR= 800;TÍTUL
61;2;114410101;D;VALOR DE RENDIMENTOS S/ APLICACOES FINANCEIRAS DOC. * 12 CO= 0 IE= 1 FR= 800;TÍTUL
61;2;114410101;D;VALOR DE RENDIMENTOS S/ APLICACOES FINANCEIRAS DOC. * 1 CO= 0 IE= 1 FR= 800;TÍTUL
61;2;114410101;D;VALOR DE APLICACOES FINANCEIRAS - CONF. DOC. * 10 CO= 0 IE= 1 FR= 800;TÍTULOS PÚBL

61;2;114410500;D;VALOR DE RENDIMENTOS S/ APLICACOES FINANCEIRAS DOC. * 11 CO= 0 IE= 1 FR= 800;APL
61;2;114410500;D;VALOR DE RENDIMENTOS S/ APLICACOES FINANCEIRAS DOC. * 13 CO= 0 IE= 1 FR= 800;APL
61;2;114410500;C;VALOR DO RESGATE DE APLICACOES FINANCEIRAS - CONF. DOC. * 1 CO= 0 IE= 1 FR= 800
61;2;114410500;D;VALOR DE RENDIMENTOS S/ APLICACOES FINANCEIRAS DOC. * 9 CO= 0 IE= 1 FR= 800;APLI
61;2;114410500;C;VALOR DE RENDIMENTOS S/ APLICACOES FINANCEIRAS DOC. * 6 CO= 0 IE= 1 FR= 800;APLI
61;2;114410500;C;VALOR DE RENDIMENTOS S/ APLICACOES FINANCEIRAS DOC. * 18 CO= 0 IE= 1 FR= 800;APL
61;2;114410500;C;VALOR DO RESGATE DE APLICACOES FINANCEIRAS - CONF. DOC. * 1 CO= 0 IE= 1 FR= 800
61;2;114410500;D;VALOR DE RENDIMENTOS S/ APLICACOES FINANCEIRAS DOC. * 7 CO= 0 IE= 1 FR= 800;APLI
61;2;114410500;C;VALOR DE RENDIMENTOS S/ APLICACOES FINANCEIRAS DOC. * 7 CO= 0 IE= 1 FR= 800;APLI
61;2;114410500;C;VALOR DO RESGATE DE APLICACOES FINANCEIRAS - CONF. DOC. * 1 CO= 0 IE= 1 FR= 800
61;2;114410500;C;VALOR DO RESGATE DE APLICACOES FINANCEIRAS - CONF. DOC. * 2 CO= 0 IE= 1 FR= 800
61;2;114410500;D;VALOR DE RENDIMENTOS S/ APLICACOES FINANCEIRAS DOC. * 7 CO= 0 IE= 1 FR= 800;APLI
61;2;114410500;C;VALOR DE RENDIMENTOS S/ APLICACOES FINANCEIRAS DOC. * 7 CO= 0 IE= 1 FR= 800;APLI
61;2;114410500;D;VALOR REF. ESTORNO DE LANÇAMENTO CONF. DOC. * 1 CO= 0 IE= 1 FR= 800;APLICAÇÕES
61;2;114410500;D;VALOR DE RENDIMENTOS S/ APLICACOES FINANCEIRAS DOC. * 10 CO= 0 IE= 1 FR= 800;APL
61;2;114410500;C;VALOR DE RENDIMENTOS S/ APLICACOES FINANCEIRAS DOC. * 11 CO= 0 IE= 1 FR= 800;APL
61;2;114410500;C;VALOR DE RENDIMENTOS S/ APLICACOES FINANCEIRAS DOC. * 10 CO= 0 IE= 1 FR= 800;APL
61;2;121120604;C;VALOR LANÇADO CONF DOC * 1;CRÉDITOS PREVIDENCIÁRIOS DO RPPS PARCELADOS - PAT
61;2;121120604;C;VALOR LANÇADO CONF DOC * 1;CRÉDITOS PREVIDENCIÁRIOS DO RPPS PARCELADOS - PAT
61;2;211110101;C;VALOR DOS EMPENHOS LIQUIDADOS CONF. NE* E DOC * 4 CO= 1111 IE= 1 FR= 800;SALÁR
61;2;211110101;C;VALOR DOS EMPENHOS LIQUIDADOS CONF. NE* E DOC * 11 CO= 1111 IE= 1 FR= 800;SALÁ
61;2;211110101;C;VALOR DOS EMPENHOS LIQUIDADOS CONF. NE* E DOC * 14 CO= 1111 IE= 1 FR= 800;SALÁ
61;2;211110101;C;VALOR DOS EMPENHOS LIQUIDADOS CONF. NE* E DOC * 15 CO= 1111 IE= 1 FR= 800;SALÁ
61;2;211110101;C;VALOR DOS EMPENHOS LIQUIDADOS CONF. NE* E DOC * 28 CO= 1111 IE= 1 FR= 800;SALÁ
61;2;211110101;C;VALOR DOS EMPENHOS LIQUIDADOS CONF. NE* E DOC * 29 CO= 1111 IE= 1 FR= 800;SALÁ
61;2;211110101;C;VALOR DOS EMPENHOS LIQUIDADOS CONF. NE* E DOC * 31 CO= 1111 IE= 1 FR= 800;SALÁ
61;2;211110101;D;VALOR PAGO CONFORME NE* E DOC. * 1 CO= 1111 IE= 1 FR= 800;SALÁRIOS
61;2;211110101;D;VALOR PAGO CONFORME NE* E DOC. * 11 CO= 1111 IE= 1 FR= 800;SALÁRIOS
61;2;211110101;D;VALOR PAGO CONFORME NE* E DOC. * 14 CO= 1111 IE= 1 FR= 800;SALÁRIOS
61;2;211110101;D;VALOR PAGO CONFORME NE* E DOC. * 22 CO= 1111 IE= 1 FR= 800;SALÁRIOS
61;2;211110101;D;VALOR PAGO CONFORME NE* E DOC. * 23 CO= 1111 IE= 1 FR= 800;SALÁRIOS
61;2;211110101;D;VALOR PAGO CONFORME NE* E DOC. * 29 CO= 1111 IE= 1 FR= 800;SALÁRIOS
61;2;211110101;D;VALOR PAGO CONFORME NE* E DOC. * 30 CO= 1111 IE= 1 FR= 800;SALÁRIOS
61;2;211110101;C;VALOR DOS EMPENHOS LIQUIDADOS CONF. NE* E DOC * 1 CO= 1121 IE= 1 FR= 800;SALÁR
61;2;211110101;D;VALOR PAGO CONFORME NE* E DOC. * 1 CO= 1121 IE= 1 FR= 800;SALÁRIOS
61;2;211110101;C;VALOR DOS EMPENHOS LIQUIDADOS CONF. NE* E DOC * 1 CO= 1111 IE= 1 FR= 800;SALÁR
61;2;211110101;C;VALOR DOS EMPENHOS LIQUIDADOS CONF. NE* E DOC * 13 CO= 1111 IE= 1 FR= 800;SALÁ
61;2;211110101;C;VALOR DOS EMPENHOS LIQUIDADOS CONF. NE* E DOC * 15 CO= 1111 IE= 1 FR= 800;SALÁ
61;2;211110101;C;VALOR DOS EMPENHOS LIQUIDADOS CONF. NE* E DOC * 23 CO= 1111 IE= 1 FR= 800;SALÁ
61;2;211110101;C;VALOR DOS EMPENHOS LIQUIDADOS CONF. NE* E DOC * 24 CO= 1111 IE= 1 FR= 800;SALÁ
61;2;211110101;C;VALOR DOS EMPENHOS LIQUIDADOS CONF. NE* E DOC * 30 CO= 1111 IE= 1 FR= 800;SALÁ
61;2;211110101;C;VALOR DOS EMPENHOS LIQUIDADOS CONF. NE* E DOC * 31 CO= 1111 IE= 1 FR= 800;SALÁ
61;2;211110101;C;VALOR DOS EMPENHOS LIQUIDADOS CONF. NE* E DOC * 34 CO= 1121 IE= 1 FR= 800;SALÁ
61;2;211110101;C;VALOR DOS EMPENHOS LIQUIDADOS CONF. NE* E DOC * 1 CO= 1121 IE= 1 FR= 800;SALÁR
61;2;211110101;D;VALOR PAGO CONFORME NE* E DOC. * 1 CO= 1111 IE= 1 FR= 800;SALÁRIOS
61;2;211110101;D;VALOR PAGO CONFORME NE* E DOC. * 13 CO= 1111 IE= 1 FR= 800;SALÁRIOS
61;2;211110101;D;VALOR PAGO CONFORME NE* E DOC. * 15 CO= 1111 IE= 1 FR= 800;SALÁRIOS
61;2;211110101;D;VALOR PAGO CONFORME NE* E DOC. * 23 CO= 1111 IE= 1 FR= 800;SALÁRIOS
61;2;211110101;D;VALOR PAGO CONFORME NE* E DOC. * 24 CO= 1111 IE= 1 FR= 800;SALÁRIOS
61;2;211110101;D;VALOR PAGO CONFORME NE* E DOC. * 30 CO= 1111 IE= 1 FR= 800;SALÁRIOS
61;2;211110101;D;VALOR PAGO CONFORME NE* E DOC. * 31 CO= 1111 IE= 1 FR= 800;SALÁRIOS
61;2;211110101;D;VALOR PAGO CONFORME NE* E DOC. * 34 CO= 1121 IE= 1 FR= 800;SALÁRIOS
61;2;211110101;D;VALOR PAGO CONFORME NE* E DOC. * 42 CO= 1121 IE= 1 FR= 800;SALÁRIOS

61;2;218810124;D;VALOR RESTITUIDO CONF. NE* E DOC. * 4 CO= 1111 IE= 1 FR= 800;CONSIGNAÇÕES DO MUN
61;2;218810124;C;VR LANCADO CONF. FOLHA DE PAGAMENTO 5 CO= 1111 IE= 1 FR= 800;CONSIGNAÇÕES DO
61;2;218810124;D;VALOR REF. PAGT. DE CONSIGNACOES CONF. DOC. * 8 CO= 1121 IE= 1 FR= 800;CONSIGNAC
61;2;218810124;D;VALOR REF. PAGT. DE CONSIGNACOES CONF. DOC. * 1 CO= 1111 IE= 1 FR= 800;CONSIGNAC
61;2;218810124;D;VALOR REF. PAGT. DE CONSIGNACOES CONF. DOC. * 54 CO= 1111 IE= 1 FR= 800;CONSIGNA
61;2;218810124;C;VALOR ESTORNADO P/ACERTO CONF. DOC. * 55 CO= 1111 IE= 1 FR= 800;CONSIGNAÇÕES D
61;2;218810124;C;VR LANCADO CONF. FOLHA DE PAGAMENTO 3 CO= 1111 IE= 1 FR= 800;CONSIGNAÇÕES DO
61;2;218810124;C;VR LANCADO CONF. FOLHA DE PAGAMENTO 5 CO= 1111 IE= 1 FR= 800;CONSIGNAÇÕES DO
61;2;218810124;C;VR LANCADO CONF. FOLHA DE PAGAMENTO 6 CO= 1121 IE= 1 FR= 800;CONSIGNAÇÕES DO
61;2;218810124;D;VALOR RESTITUIDO CONF. NE* E DOC. * 12 CO= 1111 IE= 1 FR= 800;CONSIGNAÇÕES DO MU
61;2;218810124;D;VALOR ESTORNADO P/ACERTO CONF. DOC. * 2 CO= 1111 IE= 1 FR= 800;CONSIGNAÇÕES DO
61;2;218810124;D;VALOR REF. PAGT. DE CONSIGNACOES CONF. DOC. * 3 CO= 1121 IE= 1 FR= 800;CONSIGNAC
61;2;218810124;D;VALOR REF. PAGT. DE CONSIGNACOES CONF. DOC. * 4 CO= 1111 IE= 1 FR= 800;CONSIGNAC
61;2;218810124;D;VALOR DO DESCONTO DE IR S/EMPENHO NE* CONF. DOC. * 1 CO= 1121 IE= 1 FR= 800;CONS
61;2;218810124;D;VALOR DO DESCONTO DE IR S/EMPENHO NE* CONF. DOC. * 2 CO= 1111 IE= 1 FR= 800;CONS
61;2;218810124;C;VR LANCADO CONF. FOLHA DE PAGAMENTO 8 CO= 1121 IE= 1 FR= 800;CONSIGNAÇÕES DO
61;2;218810124;C;VR LANCADO CONF. FOLHA DE PAGAMENTO 9 CO= 1111 IE= 1 FR= 800;CONSIGNAÇÕES DO
61;2;218810124;D;VALOR RESTITUIDO CONF. NE* E DOC. * 1 CO= 1111 IE= 1 FR= 800;CONSIGNAÇÕES DO MUN
61;2;218810124;D;VALOR RESTITUIDO CONF. NE* E DOC. * 1 CO= 1111 IE= 1 FR= 800;CONSIGNAÇÕES DO MUN
61;2;218810124;C;VR LANCADO CONF. FOLHA DE PAGAMENTO 2 CO= 1121 IE= 1 FR= 800;CONSIGNAÇÕES DO
61;2;218810124;D;VALOR REF. PAGT. DE CONSIGNACOES CONF. DOC. * 4 CO= 1121 IE= 1 FR= 800;CONSIGNAC
61;2;218810124;C;VR LANCADO CONF. FOLHA DE PAGAMENTO 5 CO= 1111 IE= 1 FR= 800;CONSIGNAÇÕES DO
61;2;218810124;D;VALOR REF. PAGT. DE CONSIGNACOES CONF. DOC. * 7 CO= 1111 IE= 1 FR= 800;CONSIGNAC
61;2;218810124;D;VALOR REF. PAGT. DE CONSIGNACOES CONF. DOC. * 1 CO= 1121 IE= 1 FR= 800;CONSIGNAC
61;2;218810124;D;VALOR LANCADO CONF DOC * 1 CO= 1111 IE= 1 FR= 800;CONSIGNAÇÕES DO MUNICÍPIO DO
61;2;218810124;C;VALOR LANCADO CONF DOC * 1 CO= 0 IE= 1 FR= 869;CONSIGNAÇÕES DO MUNICÍPIO DO RE
61;2;218810124;C;VALOR LANCADO CONF DOC * 1 CO= 0 IE= 1 FR= 869;CONSIGNAÇÕES DO MUNICÍPIO DO RE
61;2;218810124;D;VALOR LANCADO CONF DOC * 1 CO= 1121 IE= 1 FR= 800;CONSIGNAÇÕES DO MUNICÍPIO DO
61;2;218810125;D;AJUSTES DE EXECÍCIOS ANTERIORES 10 CO= 1111 IE= 1 FR= 800;CONSIGNAÇÕES DO MUN
61;2;218810135;D;AJUSTES DE EXECÍCIOS ANTERIORES 11 CO= 1111 IE= 1 FR= 800;CONSIGNAÇÕES EM FAVO
61;2;218810199;D;VALOR LANCADO CONF DOC * 1 CO= 1111 IE= 1 FR= 800;OUTROS CONSIGNATARIOS;29/12/2
61;2;218810199;C;VALOR LANCADO CONF DOC * 1 CO= 0 IE= 1 FR= 869;OUTROS CONSIGNATARIOS;29/12/2023
61;2;218810301;C;VR LANCADO CONF. FOLHA DE PAGAMENTO 22 CO= 1111 IE= 1 FR= 800;DEPOSITOS RECEB
61;2;218810301;C;VR LANCADO CONF. FOLHA DE PAGAMENTO 4 CO= 1111 IE= 1 FR= 800;DEPOSITOS RECEB
61;2;218810301;C;VR LANCADO CONF. FOLHA DE PAGAMENTO 5 CO= 1111 IE= 1 FR= 800;DEPOSITOS RECEB
61;2;218810301;D;VALOR LANCADO CONF DOC * 7 CO= 1111 IE= 1 FR= 800;DEPOSITOS RECEBIDOS POR DETE
61;2;218810301;C;VALOR ESTORNADO P/ACERTO CONF. DOC. * 1 CO= 1111 IE= 1 FR= 800;DEPOSITOS RECEB
61;2;218810301;D;VALOR LANCADO CONF DOC * 1 CO= 1111 IE= 1 FR= 800;DEPOSITOS RECEBIDOS POR DETE
61;2;218810301;C;VR LANCADO CONF. FOLHA DE PAGAMENTO 9 CO= 1111 IE= 1 FR= 800;DEPOSITOS RECEB
61;2;218810301;C;VALOR LANCADO CONF DOC * 2 CO= 1111 IE= 1 FR= 800;DEPOSITOS RECEBIDOS POR DETE
61;2;218810301;D;VALOR DO DESCONTO PENSÃO ALIMENTICIA DOC * 2 CO= 1111 IE= 1 FR= 800;DEPOSITOS F
61;2;218810301;C;VR LANCADO CONF. FOLHA DE PAGAMENTO 10 CO= 1111 IE= 1 FR= 800;DEPOSITOS RECEB
61;2;218810301;D;VALOR LANCADO CONF DOC * 1 CO= 1111 IE= 1 FR= 800;DEPOSITOS RECEBIDOS POR DETE
61;2;218810301;D;VALOR LANCADO CONF DOC * 1 CO= 1111 IE= 1 FR= 800;DEPOSITOS RECEBIDOS POR DETE
61;2;218810301;D;VALOR DO DESCONTO PENSÃO ALIMENTICIA DOC * 2 CO= 1111 IE= 1 FR= 800;DEPOSITOS F
61;2;218810301;D;VALOR LANCADO CONF DOC * 3 CO= 1111 IE= 1 FR= 800;DEPOSITOS RECEBIDOS POR DETE
61;2;218810301;C;VR LANCADO CONF. FOLHA DE PAGAMENTO 3 CO= 1111 IE= 1 FR= 800;DEPOSITOS RECEB
61;2;218810301;D;VALOR LANCADO CONF DOC * 1 CO= 1111 IE= 1 FR= 800;DEPOSITOS RECEBIDOS POR DETE
61;2;218810301;D;VALOR REF. PAGT. DE CONSIGNACOES CONF. DOC. * 2 CO= 1111 IE= 1 FR= 800;DEPOSITOS
61;2;218810301;C;VR LANCADO CONF. FOLHA DE PAGAMENTO 3 CO= 1111 IE= 1 FR= 800;DEPOSITOS RECEB
61;2;218810301;D;VALOR LANCADO CONF DOC * 1 CO= 1111 IE= 1 FR= 800;DEPOSITOS RECEBIDOS POR DETE
61;2;218810301;D;VALOR LANCADO CONF DOC * 2 CO= 1111 IE= 1 FR= 800;DEPOSITOS RECEBIDOS POR DETE
61;2;218810301;C;VR LANCADO CONF. FOLHA DE PAGAMENTO 3 CO= 1111 IE= 1 FR= 800;DEPOSITOS RECEB

61;2;218811011;D;VALOR REF. PAGT. DE CONSIGNACOES CONF. DOC. * 24 CO= 1111 IE= 1 FR= 800;BANCO PAN
61;2;218811011;C;VR LANCADO CONF. FOLHA DE PAGAMENTO 9 CO= 1111 IE= 1 FR= 800;BANCO PANAMERICA
61;2;218811011;D;VALOR REF. PAGT. DE CONSIGNACOES CONF. DOC. * 4 CO= 1111 IE= 1 FR= 800;BANCO PAN
61;2;218811011;C;VR LANCADO CONF. FOLHA DE PAGAMENTO 10 CO= 1111 IE= 1 FR= 800;BANCO PANAMERIC
61;2;218811011;D;VALOR REF. PAGT. DE CONSIGNACOES CONF. DOC. * 1 CO= 1111 IE= 1 FR= 800;BANCO PAN
61;2;218811011;C;VR LANCADO CONF. FOLHA DE PAGAMENTO 3 CO= 1111 IE= 1 FR= 800;BANCO PANAMERICA
61;2;218811011;D;VALOR REF. PAGT. DE CONSIGNACOES CONF. DOC. * 4 CO= 1111 IE= 1 FR= 800;BANCO PAN
61;2;218811011;C;VR LANCADO CONF. FOLHA DE PAGAMENTO 3 CO= 1111 IE= 1 FR= 800;BANCO PANAMERICA
61;2;218811011;D;VALOR REF. PAGT. DE CONSIGNACOES CONF. DOC. * 2 CO= 1111 IE= 1 FR= 800;BANCO PAN
61;2;218811011;C;VR LANCADO CONF. FOLHA DE PAGAMENTO 3 CO= 1111 IE= 1 FR= 800;BANCO PANAMERICA
61;2;218811011;D;VALOR REF. PAGT. DE CONSIGNACOES CONF. DOC. * 3 CO= 1111 IE= 1 FR= 800;BANCO PAN
61;2;218811011;C;VR LANCADO CONF. FOLHA DE PAGAMENTO 3 CO= 1111 IE= 1 FR= 800;BANCO PANAMERICA
61;2;218811011;D;VALOR REF. PAGT. DE CONSIGNACOES CONF. DOC. * 2 CO= 1111 IE= 1 FR= 800;BANCO PAN
61;2;218811011;C;VR LANCADO CONF. FOLHA DE PAGAMENTO 5 CO= 1111 IE= 1 FR= 800;BANCO PANAMERICA
61;2;218811011;D;VALOR REF. PAGT. DE CONSIGNACOES CONF. DOC. * 1 CO= 1111 IE= 1 FR= 800;BANCO PAN
61;2;218811011;D;VALOR REF. PAGT. DE CONSIGNACOES CONF. DOC. * 54 CO= 1111 IE= 1 FR= 800;BANCO PA
61;2;218811011;C;VALOR ESTORNADO P/ACERTO CONF. DOC. * 55 CO= 1111 IE= 1 FR= 800;BANCO PANAMERI
61;2;218811011;D;AJUSTES DE EXECÍCIOS ANTERIORES 86 CO= 1111 IE= 1 FR= 800;BANCO PANAMERICANO S
61;2;218811011;C;VR LANCADO CONF. FOLHA DE PAGAMENTO 3 CO= 1111 IE= 1 FR= 800;BANCO PANAMERICA
61;2;218811011;D;VALOR REF. PAGT. DE CONSIGNACOES CONF. DOC. * 4 CO= 1111 IE= 1 FR= 800;BANCO PAN
61;2;218811011;C;VR LANCADO CONF. FOLHA DE PAGAMENTO 5 CO= 1111 IE= 1 FR= 800;BANCO PANAMERICA
61;2;218811011;D;VALOR REF. PAGT. DE CONSIGNACOES CONF. DOC. * 7 CO= 1111 IE= 1 FR= 800;BANCO PAN
61;2;218811015;D;AJUSTES DE EXECÍCIOS ANTERIORES 87 CO= 1111 IE= 1 FR= 800;CAIXA ECONOMICA - TETO
61;2;218811017;D;AJUSTES DE EXECÍCIOS ANTERIORES 88 CO= 1111 IE= 1 FR= 800;BANCO BONSUCESO;06/
61;2;218811022;D;AJUSTES DE EXECÍCIOS ANTERIORES 89 CO= 1111 IE= 1 FR= 800;BANCO BMG;06/11/2023;;;1
61;2;218811026;C;VR LANCADO CONF. FOLHA DE PAGAMENTO 22 CO= 1111 IE= 1 FR= 800;BANCO DAYCOVAL;
61;2;218811026;D;VALOR REF. PAGT. DE CONSIGNACOES CONF. DOC. * 3 CO= 1111 IE= 1 FR= 800;BANCO DAY
61;2;218811026;C;VR LANCADO CONF. FOLHA DE PAGAMENTO 4 CO= 1111 IE= 1 FR= 800;BANCO DAYCOVAL;2
61;2;218811026;D;VALOR REF. PAGT. DE CONSIGNACOES CONF. DOC. * 3 CO= 1111 IE= 1 FR= 800;BANCO DAY
61;2;218811026;C;VR LANCADO CONF. FOLHA DE PAGAMENTO 5 CO= 1111 IE= 1 FR= 800;BANCO DAYCOVAL;3
61;2;218811026;D;VALOR REF. PAGT. DE CONSIGNACOES CONF. DOC. * 24 CO= 1111 IE= 1 FR= 800;BANCO DA
61;2;218811026;C;VR LANCADO CONF. FOLHA DE PAGAMENTO 9 CO= 1111 IE= 1 FR= 800;BANCO DAYCOVAL;2
61;2;218811026;D;VALOR REF. PAGT. DE CONSIGNACOES CONF. DOC. * 4 CO= 1111 IE= 1 FR= 800;BANCO DAY
61;2;218811026;C;VR LANCADO CONF. FOLHA DE PAGAMENTO 10 CO= 1111 IE= 1 FR= 800;BANCO DAYCOVAL;
61;2;218811026;D;VALOR REF. PAGT. DE CONSIGNACOES CONF. DOC. * 1 CO= 1111 IE= 1 FR= 800;BANCO DAY
61;2;218811026;C;VR LANCADO CONF. FOLHA DE PAGAMENTO 3 CO= 1111 IE= 1 FR= 800;BANCO DAYCOVAL;2
61;2;218811026;D;VALOR REF. PAGT. DE CONSIGNACOES CONF. DOC. * 4 CO= 1111 IE= 1 FR= 800;BANCO DAY
61;2;218811026;C;VR LANCADO CONF. FOLHA DE PAGAMENTO 3 CO= 1111 IE= 1 FR= 800;BANCO DAYCOVAL;3
61;2;218811026;D;VALOR REF. PAGT. DE CONSIGNACOES CONF. DOC. * 2 CO= 1111 IE= 1 FR= 800;BANCO DAY
61;2;218811026;C;VR LANCADO CONF. FOLHA DE PAGAMENTO 3 CO= 1111 IE= 1 FR= 800;BANCO DAYCOVAL;3
61;2;218811026;D;VALOR REF. PAGT. DE CONSIGNACOES CONF. DOC. * 3 CO= 1111 IE= 1 FR= 800;BANCO DAY
61;2;218811026;C;VR LANCADO CONF. FOLHA DE PAGAMENTO 3 CO= 1111 IE= 1 FR= 800;BANCO DAYCOVAL;2
61;2;218811026;D;VALOR REF. PAGT. DE CONSIGNACOES CONF. DOC. * 2 CO= 1111 IE= 1 FR= 800;BANCO DAY
61;2;218811026;C;VR LANCADO CONF. FOLHA DE PAGAMENTO 5 CO= 1111 IE= 1 FR= 800;BANCO DAYCOVAL;2
61;2;218811026;D;VALOR REF. PAGT. DE CONSIGNACOES CONF. DOC. * 1 CO= 1111 IE= 1 FR= 800;BANCO DAY
61;2;218811026;D;VALOR REF. PAGT. DE CONSIGNACOES CONF. DOC. * 54 CO= 1111 IE= 1 FR= 800;BANCO DA
61;2;218811026;C;VALOR ESTORNADO P/ACERTO CONF. DOC. * 55 CO= 1111 IE= 1 FR= 800;BANCO DAYCOVAL
61;2;218811026;D;AJUSTES DE EXECÍCIOS ANTERIORES 90 CO= 1111 IE= 1 FR= 800;BANCO DAYCOVAL;06/11/2
61;2;218811026;C;VR LANCADO CONF. FOLHA DE PAGAMENTO 3 CO= 1111 IE= 1 FR= 800;BANCO DAYCOVAL;3
61;2;218811026;D;VALOR REF. PAGT. DE CONSIGNACOES CONF. DOC. * 4 CO= 1111 IE= 1 FR= 800;BANCO DAY
61;2;218811026;C;VR LANCADO CONF. FOLHA DE PAGAMENTO 5 CO= 1111 IE= 1 FR= 800;BANCO DAYCOVAL;2
61;2;218811026;D;VALOR REF. PAGT. DE CONSIGNACOES CONF. DOC. * 7 CO= 1111 IE= 1 FR= 800;BANCO DAY
61;2;218811027;C;VR LANCADO CONF. FOLHA DE PAGAMENTO 22 CO= 1111 IE= 1 FR= 800;Empréstimo ALFA;31

61;2;218811042;C;VR LANCADO CONF. FOLHA DE PAGAMENTO 5 CO= 1111 IE= 1 FR= 800;COMPREV - EMPRÉS
61;2;218811042;D;VALOR REF. PAGT. DE CONSIGNACOES CONF. DOC. * 1 CO= 1111 IE= 1 FR= 800;COMPREV -
61;2;218811042;D;VALOR REF. PAGT. DE CONSIGNACOES CONF. DOC. * 54 CO= 1111 IE= 1 FR= 800;COMPREV
61;2;218811042;C;VALOR ESTORNADO P/ACERTO CONF. DOC. * 55 CO= 1111 IE= 1 FR= 800;COMPREV - EMPRÉ
61;2;218811042;C;VALOR ESTORNADO P/ACERTO CONF. DOC. * 55 CO= 1111 IE= 1 FR= 800;COMPREV - EMPRÉ
61;2;218811042;C;VR LANCADO CONF. FOLHA DE PAGAMENTO 3 CO= 1111 IE= 1 FR= 800;COMPREV - EMPRÉS
61;2;218811042;D;VALOR REF. PAGT. DE CONSIGNACOES CONF. DOC. * 4 CO= 1111 IE= 1 FR= 800;COMPREV
61;2;218811042;D;VR LANCADO CONF. FOLHA DE PAGAMENTO 4 CO= 1111 IE= 1 FR= 800;COMPREV - EMPRÉS
61;2;218811046;C;VR LANCADO CONF. FOLHA DE PAGAMENTO 22 CO= 1111 IE= 1 FR= 800;BANCO SAFRA;31/0
61;2;218811046;D;VALOR REF. PAGT. DE CONSIGNACOES CONF. DOC. * 3 CO= 1111 IE= 1 FR= 800;BANCO SAF
61;2;218811046;D;VALOR REF. PAGT. DE CONSIGNACOES CONF. DOC. * 3 CO= 1111 IE= 1 FR= 800;BANCO SAF
61;2;218811046;C;VR LANCADO CONF. FOLHA DE PAGAMENTO 5 CO= 1111 IE= 1 FR= 800;BANCO SAFRA;31/03
61;2;218811046;D;VALOR REF. PAGT. DE CONSIGNACOES CONF. DOC. * 24 CO= 1111 IE= 1 FR= 800;BANCO SA
61;2;218811046;C;VR LANCADO CONF. FOLHA DE PAGAMENTO 9 CO= 1111 IE= 1 FR= 800;BANCO SAFRA;28/04
61;2;218811046;D;VALOR REF. PAGT. DE CONSIGNACOES CONF. DOC. * 4 CO= 1111 IE= 1 FR= 800;BANCO SAF
61;2;218811046;C;VR LANCADO CONF. FOLHA DE PAGAMENTO 10 CO= 1111 IE= 1 FR= 800;BANCO SAFRA;31/0
61;2;218811046;D;VALOR REF. PAGT. DE CONSIGNACOES CONF. DOC. * 1 CO= 1111 IE= 1 FR= 800;BANCO SAF
61;2;218811046;C;VR LANCADO CONF. FOLHA DE PAGAMENTO 3 CO= 1111 IE= 1 FR= 800;BANCO SAFRA;22/06
61;2;218811046;D;VALOR REF. PAGT. DE CONSIGNACOES CONF. DOC. * 4 CO= 1111 IE= 1 FR= 800;BANCO SAF
61;2;218811046;C;VR LANCADO CONF. FOLHA DE PAGAMENTO 3 CO= 1111 IE= 1 FR= 800;BANCO SAFRA;31/07
61;2;218811046;D;VALOR REF. PAGT. DE CONSIGNACOES CONF. DOC. * 2 CO= 1111 IE= 1 FR= 800;BANCO SAF
61;2;218811046;C;VR LANCADO CONF. FOLHA DE PAGAMENTO 3 CO= 1111 IE= 1 FR= 800;BANCO SAFRA;31/08
61;2;218811046;D;VALOR REF. PAGT. DE CONSIGNACOES CONF. DOC. * 3 CO= 1111 IE= 1 FR= 800;BANCO SAF
61;2;218811046;C;VR LANCADO CONF. FOLHA DE PAGAMENTO 3 CO= 1111 IE= 1 FR= 800;BANCO SAFRA;29/09
61;2;218811046;D;VALOR REF. PAGT. DE CONSIGNACOES CONF. DOC. * 2 CO= 1111 IE= 1 FR= 800;BANCO SAF
61;2;218811046;C;VR LANCADO CONF. FOLHA DE PAGAMENTO 5 CO= 1111 IE= 1 FR= 800;BANCO SAFRA;27/10
61;2;218811046;D;VALOR REF. PAGT. DE CONSIGNACOES CONF. DOC. * 1 CO= 1111 IE= 1 FR= 800;BANCO SAF
61;2;218811046;D;VALOR REF. PAGT. DE CONSIGNACOES CONF. DOC. * 54 CO= 1111 IE= 1 FR= 800;BANCO SA
61;2;218811046;C;VALOR ESTORNADO P/ACERTO CONF. DOC. * 55 CO= 1111 IE= 1 FR= 800;BANCO SAFRA;06/1
61;2;218811046;C;VR LANCADO CONF. FOLHA DE PAGAMENTO 3 CO= 1111 IE= 1 FR= 800;BANCO SAFRA;30/11
61;2;218811046;D;VALOR REF. PAGT. DE CONSIGNACOES CONF. DOC. * 4 CO= 1111 IE= 1 FR= 800;BANCO SAF
61;2;218811046;C;VR LANCADO CONF. FOLHA DE PAGAMENTO 5 CO= 1111 IE= 1 FR= 800;BANCO SAFRA;22/12
61;2;218811046;D;VALOR REF. PAGT. DE CONSIGNACOES CONF. DOC. * 7 CO= 1111 IE= 1 FR= 800;BANCO SAF
61;2;218811048;C;VR LANCADO CONF. FOLHA DE PAGAMENTO 9 CO= 1111 IE= 1 FR= 800;LECCA EMPRÉSTIMO
61;2;218811048;D;VALOR REF. PAGT. DE CONSIGNACOES CONF. DOC. * 1 CO= 1111 IE= 1 FR= 800;LECCA EMP
61;2;218811048;C;VR LANCADO CONF. FOLHA DE PAGAMENTO 3 CO= 1111 IE= 1 FR= 800;LECCA EMPRÉSTIMO
61;2;218811048;D;VALOR REF. PAGT. DE CONSIGNACOES CONF. DOC. * 4 CO= 1111 IE= 1 FR= 800;LECCA EMP
61;2;218811048;C;VR LANCADO CONF. FOLHA DE PAGAMENTO 5 CO= 1111 IE= 1 FR= 800;LECCA EMPRÉSTIMO
61;2;218811048;D;VALOR REF. PAGT. DE CONSIGNACOES CONF. DOC. * 79 CO= 1111 IE= 1 FR= 800;LECCA EM
61;2;218811048;C;VR LANCADO CONF. FOLHA DE PAGAMENTO 3 CO= 1111 IE= 1 FR= 800;LECCA EMPRÉSTIMO
61;2;218811048;D;VR LANCADO CONF. FOLHA DE PAGAMENTO 1 CO= 1111 IE= 1 FR= 800;LECCA EMPRÉSTIMO
61;2;218811048;D;VR LANCADO CONF. FOLHA DE PAGAMENTO 1 CO= 1111 IE= 1 FR= 800;LECCA EMPRÉSTIMO
61;2;218811048;D;VR LANCADO CONF. FOLHA DE PAGAMENTO 2 CO= 1111 IE= 1 FR= 800;LECCA EMPRÉSTIMO
61;2;218811048;C;VR LANCADO CONF. FOLHA DE PAGAMENTO 1 CO= 1111 IE= 1 FR= 800;LECCA EMPRÉSTIMO
61;2;218811048;C;VR LANCADO CONF. FOLHA DE PAGAMENTO 5 CO= 1111 IE= 1 FR= 800;LECCA EMPRÉSTIMO
61;2;218811048;D;VALOR LANCADO CONF DOC * 1 CO= 1111 IE= 1 FR= 800;LECCA EMPRÉSTIMO;29/12/2023;;;1
61;2;218811049;D;VALOR REF. PAGT. DE CONSIGNACOES CONF. DOC. * 6 CO= 1111 IE= 1 FR= 800;LECCA CAR
61;2;218811049;C;VR LANCADO CONF. FOLHA DE PAGAMENTO 8 CO= 1111 IE= 1 FR= 800;LECCA CARTÃO;04/0
61;2;218811049;D;VALOR REF. PAGT. DE CONSIGNACOES CONF. DOC. * 3 CO= 1111 IE= 1 FR= 800;LECCA CAR
61;2;218811049;C;VR LANCADO CONF. FOLHA DE PAGAMENTO 4 CO= 1111 IE= 1 FR= 800;LECCA CARTÃO;05/0
61;2;218811049;C;VR LANCADO CONF. FOLHA DE PAGAMENTO 3 CO= 1111 IE= 1 FR= 800;LECCA CARTÃO;31/0
61;2;218811049;D;VALOR LANCADO CONF DOC * 2 CO= 1111 IE= 1 FR= 800;LECCA CARTÃO;02/08/2023;;;1.081
61;2;218811049;C;VR LANCADO CONF. FOLHA DE PAGAMENTO 3 CO= 1111 IE= 1 FR= 800;LECCA CARTÃO;31/0

61;2;218811052;D;VALOR REF. PAGT. DE CONSIGNACOES CONF. DOC. * 1 CO= 1111 IE= 1 FR= 800;BANCO MAS
61;2;218811052;D;VALOR REF. PAGT. DE CONSIGNACOES CONF. DOC. * 54 CO= 1111 IE= 1 FR= 800;BANCO MA
61;2;218811052;C;VALOR ESTORNADO P/ACERTO CONF. DOC. * 55 CO= 1111 IE= 1 FR= 800;BANCO MASTER C
61;2;218811052;C;VR LANCADO CONF. FOLHA DE PAGAMENTO 3 CO= 1111 IE= 1 FR= 800;BANCO MASTER CRT
61;2;218811052;C;VR LANCADO CONF. FOLHA DE PAGAMENTO 5 CO= 1111 IE= 1 FR= 800;BANCO MASTER CRT
61;2;218811052;C;VR LANCADO CONF. FOLHA DE PAGAMENTO 6 CO= 1121 IE= 1 FR= 800;BANCO MASTER CRT
61;2;218811052;D;VALOR ESTORNADO P/ACERTO CONF. DOC. * 2 CO= 1111 IE= 1 FR= 800;BANCO MASTER CR
61;2;218811052;D;VALOR REF. PAGT. DE CONSIGNACOES CONF. DOC. * 3 CO= 1121 IE= 1 FR= 800;BANCO MAS
61;2;218811052;D;VALOR REF. PAGT. DE CONSIGNACOES CONF. DOC. * 4 CO= 1111 IE= 1 FR= 800;BANCO MAS
61;2;218811052;D;VR LANCADO CONF. FOLHA DE PAGAMENTO 1 CO= 1111 IE= 1 FR= 800;BANCO MASTER CRT
61;2;218811052;C;VR LANCADO CONF. FOLHA DE PAGAMENTO 2 CO= 1121 IE= 1 FR= 800;BANCO MASTER CRT
61;2;218811052;D;VALOR REF. PAGT. DE CONSIGNACOES CONF. DOC. * 4 CO= 1121 IE= 1 FR= 800;BANCO MAS
61;2;218811052;C;VR LANCADO CONF. FOLHA DE PAGAMENTO 5 CO= 1111 IE= 1 FR= 800;BANCO MASTER CRT
61;2;218811052;D;VALOR REF. PAGT. DE CONSIGNACOES CONF. DOC. * 7 CO= 1111 IE= 1 FR= 800;BANCO MAS
61;2;218811053;C;VR LANCADO CONF. FOLHA DE PAGAMENTO 6 CO= 1111 IE= 1 FR= 800;CRT BENEFÍCIO BAN
61;2;218811053;D;VALOR REF. PAGT. DE CONSIGNACOES CONF. DOC. * 1 CO= 1111 IE= 1 FR= 800;CRT BENE
61;2;218811053;D;VALOR REF. PAGT. DE CONSIGNACOES CONF. DOC. * 54 CO= 1111 IE= 1 FR= 800;CRT BENE
61;2;218811053;C;VALOR ESTORNADO P/ACERTO CONF. DOC. * 55 CO= 1111 IE= 1 FR= 800;CRT BENEFÍCIO BA
61;2;218811053;C;VR LANCADO CONF. FOLHA DE PAGAMENTO 3 CO= 1111 IE= 1 FR= 800;CRT BENEFÍCIO BAN
61;2;218811053;C;VR LANCADO CONF. FOLHA DE PAGAMENTO 5 CO= 1111 IE= 1 FR= 800;CRT BENEFÍCIO BAN
61;2;218811053;C;VR LANCADO CONF. FOLHA DE PAGAMENTO 6 CO= 1121 IE= 1 FR= 800;CRT BENEFÍCIO BAN
61;2;218811053;D;VALOR ESTORNADO P/ACERTO CONF. DOC. * 2 CO= 1111 IE= 1 FR= 800;CRT BENEFÍCIO BAN
61;2;218811053;D;VALOR REF. PAGT. DE CONSIGNACOES CONF. DOC. * 3 CO= 1121 IE= 1 FR= 800;CRT BENE
61;2;218811053;D;VALOR REF. PAGT. DE CONSIGNACOES CONF. DOC. * 4 CO= 1111 IE= 1 FR= 800;CRT BENE
61;2;218811053;C;VR LANCADO CONF. FOLHA DE PAGAMENTO 2 CO= 1121 IE= 1 FR= 800;CRT BENEFÍCIO BAN
61;2;218811053;D;VALOR REF. PAGT. DE CONSIGNACOES CONF. DOC. * 4 CO= 1121 IE= 1 FR= 800;CRT BENE
61;2;218811053;C;VR LANCADO CONF. FOLHA DE PAGAMENTO 5 CO= 1111 IE= 1 FR= 800;CRT BENEFÍCIO BAN
61;2;218811053;D;VALOR REF. PAGT. DE CONSIGNACOES CONF. DOC. * 7 CO= 1111 IE= 1 FR= 800;CRT BENE
61;2;218811054;C;VR LANCADO CONF. FOLHA DE PAGAMENTO 5 CO= 1111 IE= 1 FR= 800;BANCO PINE CRT CR
61;2;218811054;D;VALOR REF. PAGT. DE CONSIGNACOES CONF. DOC. * 7 CO= 1111 IE= 1 FR= 800;BANCO PINI
61;2;218811056;C;VR LANCADO CONF. FOLHA DE PAGAMENTO 5 CO= 1111 IE= 1 FR= 800;CAPITAL CONSIG CR
61;2;218811056;D;VALOR REF. PAGT. DE CONSIGNACOES CONF. DOC. * 7 CO= 1111 IE= 1 FR= 800;CAPITAL CO
61;2;218811057;D;VALOR REF. PAGT. DE CONSIGNACOES CONF. DOC. * 53 CO= 1111 IE= 1 FR= 800;CAPITAL C
61;2;218811057;C;VR LANCADO CONF. FOLHA DE PAGAMENTO 3 CO= 1111 IE= 1 FR= 800;CAPITAL CONSIG CR
61;2;218811057;D;VALOR REF. PAGT. DE CONSIGNACOES CONF. DOC. * 4 CO= 1111 IE= 1 FR= 800;CAPITAL CO
61;2;218811057;C;VR LANCADO CONF. FOLHA DE PAGAMENTO 2 CO= 1111 IE= 1 FR= 800;CAPITAL CONSIG CR
61;2;218811057;C;VR LANCADO CONF. FOLHA DE PAGAMENTO 5 CO= 1111 IE= 1 FR= 800;CAPITAL CONSIG CR
61;2;218811057;D;VALOR REF. PAGT. DE CONSIGNACOES CONF. DOC. * 7 CO= 1111 IE= 1 FR= 800;CAPITAL CO
61;2;218811201;C;VR LANCADO CONF. FOLHA DE PAGAMENTO 22 CO= 1111 IE= 1 FR= 800;CLUBE DOS EXECU
61;2;218811201;D;VALOR REF. PAGT. DE CONSIGNACOES CONF. DOC. * 3 CO= 1111 IE= 1 FR= 800;CLUBE DOS
61;2;218811201;C;VR LANCADO CONF. FOLHA DE PAGAMENTO 4 CO= 1111 IE= 1 FR= 800;CLUBE DOS EXECUT
61;2;218811201;D;VALOR REF. PAGT. DE CONSIGNACOES CONF. DOC. * 3 CO= 1111 IE= 1 FR= 800;CLUBE DOS
61;2;218811201;C;VR LANCADO CONF. FOLHA DE PAGAMENTO 5 CO= 1111 IE= 1 FR= 800;CLUBE DOS EXECUT
61;2;218811201;D;VALOR REF. PAGT. DE CONSIGNACOES CONF. DOC. * 24 CO= 1111 IE= 1 FR= 800;CLUBE DO
61;2;218811201;C;VR LANCADO CONF. FOLHA DE PAGAMENTO 9 CO= 1111 IE= 1 FR= 800;CLUBE DOS EXECUT
61;2;218811201;D;VALOR REF. PAGT. DE CONSIGNACOES CONF. DOC. * 4 CO= 1111 IE= 1 FR= 800;CLUBE DOS
61;2;218811201;C;VR LANCADO CONF. FOLHA DE PAGAMENTO 10 CO= 1111 IE= 1 FR= 800;CLUBE DOS EXECU
61;2;218811201;D;VALOR REF. PAGT. DE CONSIGNACOES CONF. DOC. * 1 CO= 1111 IE= 1 FR= 800;CLUBE DOS
61;2;218811201;C;VR LANCADO CONF. FOLHA DE PAGAMENTO 3 CO= 1111 IE= 1 FR= 800;CLUBE DOS EXECUT
61;2;218811201;D;VALOR REF. PAGT. DE CONSIGNACOES CONF. DOC. * 4 CO= 1111 IE= 1 FR= 800;CLUBE DOS
61;2;218811201;C;VR LANCADO CONF. FOLHA DE PAGAMENTO 3 CO= 1111 IE= 1 FR= 800;CLUBE DOS EXECUT
61;2;218811201;D;VALOR REF. PAGT. DE CONSIGNACOES CONF. DOC. * 2 CO= 1111 IE= 1 FR= 800;CLUBE DOS
61;2;218811201;C;VR LANCADO CONF. FOLHA DE PAGAMENTO 3 CO= 1111 IE= 1 FR= 800;CLUBE DOS EXECUT

61;2;218811233;C;VR LANCADO CONF. FOLHA DE PAGAMENTO 3 CO= 1111 IE= 1 FR= 800;ASSOC. DOS ARQ. A
61;2;218811233;D;VALOR REF. PAGT. DE CONSIGNACOES CONF. DOC. * 4 CO= 1111 IE= 1 FR= 800;ASSOC. DO
61;2;218811233;C;VR LANCADO CONF. FOLHA DE PAGAMENTO 5 CO= 1111 IE= 1 FR= 800;ASSOC. DOS ARQ. A
61;2;218811233;D;VALOR REF. PAGT. DE CONSIGNACOES CONF. DOC. * 7 CO= 1111 IE= 1 FR= 800;ASSOC. DO
61;2;218811402;D;VR LANCADO CONF. FOLHA DE PAGAMENTO 7 CO= 1111 IE= 1 FR= 800;SUL-AMÉRICA CIA DE
61;2;218811402;D;AJUSTES DE EXECÍCIOS ANTERIORES 14 CO= 1111 IE= 1 FR= 800;SUL-AMÉRICA CIA DE SEG
61;2;218811404;C;VR LANCADO CONF. FOLHA DE PAGAMENTO 22 CO= 1111 IE= 1 FR= 800;BRASIL CIA DE SEG
61;2;218811404;C;VR LANCADO CONF. FOLHA DE PAGAMENTO 4 CO= 1111 IE= 1 FR= 800;BRASIL CIA DE SEGU
61;2;218811404;C;VR LANCADO CONF. FOLHA DE PAGAMENTO 5 CO= 1111 IE= 1 FR= 800;BRASIL CIA DE SEGU
61;2;218811404;C;VR LANCADO CONF. FOLHA DE PAGAMENTO 9 CO= 1111 IE= 1 FR= 800;BRASIL CIA DE SEGU
61;2;218811404;C;VR LANCADO CONF. FOLHA DE PAGAMENTO 10 CO= 1111 IE= 1 FR= 800;BRASIL CIA DE SEG
61;2;218811404;C;VR LANCADO CONF. FOLHA DE PAGAMENTO 3 CO= 1111 IE= 1 FR= 800;BRASIL CIA DE SEGU
61;2;218811404;C;VR LANCADO CONF. FOLHA DE PAGAMENTO 3 CO= 1111 IE= 1 FR= 800;BRASIL CIA DE SEGU
61;2;218811404;C;VR LANCADO CONF. FOLHA DE PAGAMENTO 3 CO= 1111 IE= 1 FR= 800;BRASIL CIA DE SEGU
61;2;218811404;D;VALOR LANCADO CONF DOC * 1 CO= 1111 IE= 1 FR= 800;BRASIL CIA DE SEGUROS GERAIS;2
61;2;218811404;C;VALOR LANCADO CONF DOC * 1 CO= 0 IE= 1 FR= 869;BRASIL CIA DE SEGUROS GERAIS;29/1
61;2;218811406;C;VR LANCADO CONF. FOLHA DE PAGAMENTO 22 CO= 1111 IE= 1 FR= 800;CLUBE ÂNCORA DE
61;2;218811406;D;VALOR REF. PAGT. DE CONSIGNACOES CONF. DOC. * 3 CO= 1111 IE= 1 FR= 800;CLUBE ÂNC
61;2;218811406;C;VR LANCADO CONF. FOLHA DE PAGAMENTO 4 CO= 1111 IE= 1 FR= 800;CLUBE ÂNCORA DE
61;2;218811406;D;VALOR REF. PAGT. DE CONSIGNACOES CONF. DOC. * 3 CO= 1111 IE= 1 FR= 800;CLUBE ÂNC
61;2;218811406;C;VR LANCADO CONF. FOLHA DE PAGAMENTO 5 CO= 1111 IE= 1 FR= 800;CLUBE ÂNCORA DE
61;2;218811406;D;VALOR REF. PAGT. DE CONSIGNACOES CONF. DOC. * 24 CO= 1111 IE= 1 FR= 800;CLUBE ÂNC
61;2;218811406;C;VR LANCADO CONF. FOLHA DE PAGAMENTO 9 CO= 1111 IE= 1 FR= 800;CLUBE ÂNCORA DE
61;2;218811406;D;VALOR REF. PAGT. DE CONSIGNACOES CONF. DOC. * 4 CO= 1111 IE= 1 FR= 800;CLUBE ÂNC
61;2;218811406;C;VR LANCADO CONF. FOLHA DE PAGAMENTO 10 CO= 1111 IE= 1 FR= 800;CLUBE ÂNCORA DE
61;2;218811406;D;VALOR REF. PAGT. DE CONSIGNACOES CONF. DOC. * 1 CO= 1111 IE= 1 FR= 800;CLUBE ÂNC
61;2;218811406;C;VR LANCADO CONF. FOLHA DE PAGAMENTO 3 CO= 1111 IE= 1 FR= 800;CLUBE ÂNCORA DE
61;2;218811406;D;VALOR REF. PAGT. DE CONSIGNACOES CONF. DOC. * 4 CO= 1111 IE= 1 FR= 800;CLUBE ÂNC
61;2;218811406;C;VR LANCADO CONF. FOLHA DE PAGAMENTO 3 CO= 1111 IE= 1 FR= 800;CLUBE ÂNCORA DE
61;2;218811406;D;VALOR REF. PAGT. DE CONSIGNACOES CONF. DOC. * 2 CO= 1111 IE= 1 FR= 800;CLUBE ÂNC
61;2;218811406;C;VR LANCADO CONF. FOLHA DE PAGAMENTO 3 CO= 1111 IE= 1 FR= 800;CLUBE ÂNCORA DE
61;2;218811406;D;VALOR REF. PAGT. DE CONSIGNACOES CONF. DOC. * 3 CO= 1111 IE= 1 FR= 800;CLUBE ÂNC
61;2;218811406;C;VR LANCADO CONF. FOLHA DE PAGAMENTO 3 CO= 1111 IE= 1 FR= 800;CLUBE ÂNCORA DE
61;2;218811406;D;VALOR REF. PAGT. DE CONSIGNACOES CONF. DOC. * 2 CO= 1111 IE= 1 FR= 800;CLUBE ÂNC
61;2;218811406;C;VR LANCADO CONF. FOLHA DE PAGAMENTO 5 CO= 1111 IE= 1 FR= 800;CLUBE ÂNCORA DE
61;2;218811406;D;VALOR REF. PAGT. DE CONSIGNACOES CONF. DOC. * 1 CO= 1111 IE= 1 FR= 800;CLUBE ÂNC
61;2;218811406;D;VALOR REF. PAGT. DE CONSIGNACOES CONF. DOC. * 54 CO= 1111 IE= 1 FR= 800;CLUBE ÂNC
61;2;218811406;C;VALOR ESTORNADO P/ACERTO CONF. DOC. * 55 CO= 1111 IE= 1 FR= 800;CLUBE ÂNCORA DE
61;2;218811406;C;VR LANCADO CONF. FOLHA DE PAGAMENTO 3 CO= 1111 IE= 1 FR= 800;CLUBE ÂNCORA DE
61;2;218811406;D;AJUSTES DE EXECÍCIOS ANTERIORES 20 CO= 1111 IE= 1 FR= 800;CLUBE ÂNCORA DE SEGU
61;2;218811406;D;VALOR REF. PAGT. DE CONSIGNACOES CONF. DOC. * 4 CO= 1111 IE= 1 FR= 800;CLUBE ÂNC
61;2;218811406;C;VR LANCADO CONF. FOLHA DE PAGAMENTO 5 CO= 1111 IE= 1 FR= 800;CLUBE ÂNCORA DE
61;2;218811406;D;VALOR REF. PAGT. DE CONSIGNACOES CONF. DOC. * 7 CO= 1111 IE= 1 FR= 800;CLUBE ÂNC
61;2;218811410;C;VR LANCADO CONF. FOLHA DE PAGAMENTO 22 CO= 1111 IE= 1 FR= 800;SUL-AMERICANO LI
61;2;218811410;D;VALOR REF. PAGT. DE CONSIGNACOES CONF. DOC. * 3 CO= 1111 IE= 1 FR= 800;SUL-AMERIC
61;2;218811410;C;VR LANCADO CONF. FOLHA DE PAGAMENTO 4 CO= 1111 IE= 1 FR= 800;SUL-AMERICANO LID
61;2;218811410;D;VALOR REF. PAGT. DE CONSIGNACOES CONF. DOC. * 3 CO= 1111 IE= 1 FR= 800;SUL-AMERIC
61;2;218811410;C;VR LANCADO CONF. FOLHA DE PAGAMENTO 5 CO= 1111 IE= 1 FR= 800;SUL-AMERICANO LID
61;2;218811410;D;VALOR REF. PAGT. DE CONSIGNACOES CONF. DOC. * 24 CO= 1111 IE= 1 FR= 800;SUL-AMER
61;2;218811410;C;VR LANCADO CONF. FOLHA DE PAGAMENTO 9 CO= 1111 IE= 1 FR= 800;SUL-AMERICANO LID
61;2;218811410;D;VALOR REF. PAGT. DE CONSIGNACOES CONF. DOC. * 4 CO= 1111 IE= 1 FR= 800;SUL-AMERIC
61;2;218811410;C;VR LANCADO CONF. FOLHA DE PAGAMENTO 10 CO= 1111 IE= 1 FR= 800;SUL-AMERICANO LI

61;2;218819905;D;VALOR REF. PAGT. DE CONSIGNACOES CONF. DOC. * 1 CO= 1111 IE= 1 FR= 800;PREVIMIL S
61;2;218819905;C;VR LANCADO CONF. FOLHA DE PAGAMENTO 3 CO= 1111 IE= 1 FR= 800;PREVIMIL SOC. PREV
61;2;218819905;D;VALOR REF. PAGT. DE CONSIGNACOES CONF. DOC. * 4 CO= 1111 IE= 1 FR= 800;PREVIMIL S
61;2;218819905;C;VR LANCADO CONF. FOLHA DE PAGAMENTO 3 CO= 1111 IE= 1 FR= 800;PREVIMIL SOC. PREV
61;2;218819905;D;VALOR REF. PAGT. DE CONSIGNACOES CONF. DOC. * 2 CO= 1111 IE= 1 FR= 800;PREVIMIL S
61;2;218819905;C;VR LANCADO CONF. FOLHA DE PAGAMENTO 3 CO= 1111 IE= 1 FR= 800;PREVIMIL SOC. PREV
61;2;218819905;D;VALOR REF. PAGT. DE CONSIGNACOES CONF. DOC. * 3 CO= 1111 IE= 1 FR= 800;PREVIMIL S
61;2;218819905;C;VR LANCADO CONF. FOLHA DE PAGAMENTO 3 CO= 1111 IE= 1 FR= 800;PREVIMIL SOC. PREV
61;2;218819905;D;VALOR REF. PAGT. DE CONSIGNACOES CONF. DOC. * 2 CO= 1111 IE= 1 FR= 800;PREVIMIL S
61;2;218819905;C;VR LANCADO CONF. FOLHA DE PAGAMENTO 5 CO= 1111 IE= 1 FR= 800;PREVIMIL SOC. PREV
61;2;218819905;D;VALOR REF. PAGT. DE CONSIGNACOES CONF. DOC. * 1 CO= 1111 IE= 1 FR= 800;PREVIMIL S
61;2;218819905;D;VALOR REF. PAGT. DE CONSIGNACOES CONF. DOC. * 54 CO= 1111 IE= 1 FR= 800;PREVIMIL S
61;2;218819905;C;VALOR ESTORNADO P/ACERTO CONF. DOC. * 55 CO= 1111 IE= 1 FR= 800;PREVIMIL SOC. PR
61;2;218819905;C;VR LANCADO CONF. FOLHA DE PAGAMENTO 3 CO= 1111 IE= 1 FR= 800;PREVIMIL SOC. PREV
61;2;218819905;D;AJUSTES DE EXECÍCIOS ANTERIORES 44 CO= 1111 IE= 1 FR= 800;PREVIMIL SOC. PREV. PRI
61;2;218819905;D;VALOR REF. PAGT. DE CONSIGNACOES CONF. DOC. * 4 CO= 1111 IE= 1 FR= 800;PREVIMIL S
61;2;218819905;C;VR LANCADO CONF. FOLHA DE PAGAMENTO 5 CO= 1111 IE= 1 FR= 800;PREVIMIL SOC. PREV
61;2;218819905;D;VALOR REF. PAGT. DE CONSIGNACOES CONF. DOC. * 7 CO= 1111 IE= 1 FR= 800;PREVIMIL S
61;2;218819906;C;VR LANCADO CONF. FOLHA DE PAGAMENTO 22 CO= 1111 IE= 1 FR= 800;RSPP - PREVIDENC
61;2;218819906;C;VALOR LANCADO CONF DOC * 1 CO= 1111 IE= 1 FR= 800;RSPP - PREVIDENCIA PRIVADA;07/0
61;2;218819906;D;VALOR REF. PAGT. DE CONSIGNACOES CONF. DOC. * 3 CO= 1111 IE= 1 FR= 800;RSPP - PRE
61;2;218819906;C;VR LANCADO CONF. FOLHA DE PAGAMENTO 4 CO= 1111 IE= 1 FR= 800;RSPP - PREVIDENCIA
61;2;218819906;C;VALOR LANCADO CONF DOC * 1 CO= 1111 IE= 1 FR= 800;RSPP - PREVIDENCIA PRIVADA;03/0
61;2;218819906;D;VALOR REF. PAGT. DE CONSIGNACOES CONF. DOC. * 3 CO= 1111 IE= 1 FR= 800;RSPP - PRE
61;2;218819906;C;VR LANCADO CONF. FOLHA DE PAGAMENTO 5 CO= 1111 IE= 1 FR= 800;RSPP - PREVIDENCIA
61;2;218819906;C;VALOR LANCADO CONF DOC * 6 CO= 1111 IE= 1 FR= 800;RSPP - PREVIDENCIA PRIVADA;31/0
61;2;218819906;D;VALOR REF. PAGT. DE CONSIGNACOES CONF. DOC. * 24 CO= 1111 IE= 1 FR= 800;RSPP - PR
61;2;218819906;C;VALOR LANCADO CONF DOC * 2 CO= 1111 IE= 1 FR= 800;RSPP - PREVIDENCIA PRIVADA;03/0
61;2;218819906;C;VR LANCADO CONF. FOLHA DE PAGAMENTO 9 CO= 1111 IE= 1 FR= 800;RSPP - PREVIDENCIA
61;2;218819906;C;VALOR LANCADO CONF DOC * 1 CO= 1111 IE= 1 FR= 800;RSPP - PREVIDENCIA PRIVADA;04/0
61;2;218819906;D;VALOR REF. PAGT. DE CONSIGNACOES CONF. DOC. * 4 CO= 1111 IE= 1 FR= 800;RSPP - PRE
61;2;218819906;C;VALOR LANCADO CONF DOC * 1 CO= 1111 IE= 1 FR= 800;RSPP - PREVIDENCIA PRIVADA;05/0
61;2;218819906;C;VR LANCADO CONF. FOLHA DE PAGAMENTO 10 CO= 1111 IE= 1 FR= 800;RSPP - PREVIDENC
61;2;218819906;C;VALOR LANCADO CONF DOC * 2 CO= 1111 IE= 1 FR= 800;RSPP - PREVIDENCIA PRIVADA;05/0
61;2;218819906;D;VALOR REF. PAGT. DE CONSIGNACOES CONF. DOC. * 1 CO= 1111 IE= 1 FR= 800;RSPP - PRE
61;2;218819906;C;VR LANCADO CONF. FOLHA DE PAGAMENTO 3 CO= 1111 IE= 1 FR= 800;RSPP - PREVIDENCIA
61;2;218819906;C;VALOR LANCADO CONF DOC * 2 CO= 1111 IE= 1 FR= 800;RSPP - PREVIDENCIA PRIVADA;03/0
61;2;218819906;D;VALOR REF. PAGT. DE CONSIGNACOES CONF. DOC. * 4 CO= 1111 IE= 1 FR= 800;RSPP - PRE
61;2;218819906;C;VR LANCADO CONF. FOLHA DE PAGAMENTO 3 CO= 1111 IE= 1 FR= 800;RSPP - PREVIDENCIA
61;2;218819906;D;VALOR REF. PAGT. DE CONSIGNACOES CONF. DOC. * 2 CO= 1111 IE= 1 FR= 800;RSPP - PRE
61;2;218819906;C;VALOR LANCADO CONF DOC * 1 CO= 1111 IE= 1 FR= 800;RSPP - PREVIDENCIA PRIVADA;02/0
61;2;218819906;C;VR LANCADO CONF. FOLHA DE PAGAMENTO 3 CO= 1111 IE= 1 FR= 800;RSPP - PREVIDENCIA
61;2;218819906;C;VALOR LANCADO CONF DOC * 1 CO= 1111 IE= 1 FR= 800;RSPP - PREVIDENCIA PRIVADA;01/0
61;2;218819906;D;VALOR REF. PAGT. DE CONSIGNACOES CONF. DOC. * 3 CO= 1111 IE= 1 FR= 800;RSPP - PRE
61;2;218819906;C;VR LANCADO CONF. FOLHA DE PAGAMENTO 3 CO= 1111 IE= 1 FR= 800;RSPP - PREVIDENCIA
61;2;218819906;D;VALOR REF. PAGT. DE CONSIGNACOES CONF. DOC. * 2 CO= 1111 IE= 1 FR= 800;RSPP - PRE
61;2;218819906;C;VALOR LANCADO CONF DOC * 1 CO= 1111 IE= 1 FR= 800;RSPP - PREVIDENCIA PRIVADA;03/1
61;2;218819906;D;VALOR LANCADO CONF DOC * 1 CO= 1111 IE= 1 FR= 800;RSPP - PREVIDENCIA PRIVADA;29/1
61;2;218819906;C;VALOR LANCADO CONF DOC * 1 CO= 0 IE= 1 FR= 869;RSPP - PREVIDENCIA PRIVADA;29/12/2
61;2;218819915;C;VR LANCADO CONF. FOLHA DE PAGAMENTO 20 CO= 1121 IE= 1 FR= 800;CAPEMI;31/01/2023;
61;2;218819915;C;VR LANCADO CONF. FOLHA DE PAGAMENTO 22 CO= 1111 IE= 1 FR= 800;CAPEMI;31/01/2023;
61;2;218819915;D;VALOR REF. PAGT. DE CONSIGNACOES CONF. DOC. * 2 CO= 1121 IE= 1 FR= 800;CAPEMI;07/0
61;2;218819915;D;VALOR REF. PAGT. DE CONSIGNACOES CONF. DOC. * 3 CO= 1111 IE= 1 FR= 800;CAPEMI;07/0

61;2;461719900;C;VALOR DE RENDIMENTOS S/ APLICACOES FINANCEIRAS DOC. * 5;AJUSTE PARA GANHOS DE
61;2;461719900;C;VALOR DE RENDIMENTOS S/ APLICACOES FINANCEIRAS DOC. * 7;AJUSTE PARA GANHOS DE
61;2;461719900;C;VALOR DE RENDIMENTOS S/ APLICACOES FINANCEIRAS DOC. * 8;AJUSTE PARA GANHOS DE
61;2;461719900;D;VALOR TRANSF. P/ENC. DO EXERCICIO 1;AJUSTE PARA GANHOS DE DEMAIS INVEST E APLIC
61;2;461719900;C;VALOR TRANSF. P/ENC. DO EXERCICIO 1;AJUSTE PARA GANHOS DE DEMAIS INVEST E APLIC
61;2;499130000;C;PELA RECEITA ARRECADADA CONF. NO * 1 CO= 1111 IE= 1 FR= 800;COMPENSAÇÃO FINAN
61;2;499130000;C;PELA RECEITA ARRECADADA CONF. NO * 1 CO= 1111 IE= 1 FR= 800;COMPENSAÇÃO FINAN
61;2;499130000;C;PELA RECEITA ARRECADADA CONF. NO * 1 CO= 1111 IE= 1 FR= 800;COMPENSAÇÃO FINAN
61;2;499130000;C;PELA RECEITA ARRECADADA CONF. NO * 1 CO= 0 IE= 1 FR= 800;COMPENSAÇÃO FINANCEIR
61;2;499130000;C;PELA RECEITA ARRECADADA CONF. NO * 1 CO= 0 IE= 1 FR= 800;COMPENSAÇÃO FINANCEIR
61;2;499130000;C;PELA RECEITA ARRECADADA CONF. NO * 1 CO= 0 IE= 1 FR= 800;COMPENSAÇÃO FINANCEIR
61;2;499130000;C;PELA RECEITA ARRECADADA CONF. NO * 1 CO= 0 IE= 1 FR= 800;COMPENSAÇÃO FINANCEIR
61;2;499130000;C;PELA RECEITA ARRECADADA CONF. NO * 1 CO= 0 IE= 1 FR= 800;COMPENSAÇÃO FINANCEIR
61;2;499130000;C;PELA RECEITA ARRECADADA CONF. NO * 1 CO= 0 IE= 1 FR= 800;COMPENSAÇÃO FINANCEIR
61;2;499130000;D;VALOR TRANSF. P/ENC. DO EXERCICIO 1;COMPENSAÇÃO FINANCEIRA ENTRE RGPS/RPPS -
61;2;499610200;C;PELA RECEITA ARRECADADA CONF. NO * 1 CO= 1111 IE= 1 FR= 800;RESTITUIÇÕES;16/01/20
61;2;499610200;C;PELA RECEITA ARRECADADA CONF. NO * 3 CO= 1111 IE= 1 FR= 800;RESTITUIÇÕES;27/01/20
61;2;499610200;C;PELA RECEITA ARRECADADA CONF. NO * 4 CO= 1111 IE= 1 FR= 800;RESTITUIÇÕES;15/02/20
61;2;499610200;C;PELA RECEITA ARRECADADA CONF. NO * 3 CO= 0 IE= 1 FR= 800;RESTITUIÇÕES;01/03/2023;F
61;2;499610200;C;PELA RECEITA ARRECADADA CONF. NO * 4 CO= 0 IE= 1 FR= 800;RESTITUIÇÕES;01/03/2023;F
61;2;499610200;C;PELA RECEITA ARRECADADA CONF. NO * 5 CO= 0 IE= 1 FR= 800;RESTITUIÇÕES;01/03/2023;F
61;2;499610200;C;PELA RECEITA ARRECADADA CONF. NO * 5 CO= 0 IE= 1 FR= 800;RESTITUIÇÕES;14/03/2023;F
61;2;499610200;C;PELA RECEITA ARRECADADA CONF. NO * 5 CO= 1111 IE= 1 FR= 800;RESTITUIÇÕES;24/03/20
61;2;499610200;C;PELA RECEITA ARRECADADA CONF. NO * 5 CO= 1111 IE= 1 FR= 800;RESTITUIÇÕES;13/04/20
61;2;499610200;C;PELA RECEITA ARRECADADA CONF. NO * 1 CO= 0 IE= 1 FR= 800;RESTITUIÇÕES;11/05/2023;F
61;2;499610200;C;PELA RECEITA ARRECADADA CONF. NO * 2 CO= 0 IE= 1 FR= 800;RESTITUIÇÕES;11/05/2023;F
61;2;499610200;C;PELA RECEITA ARRECADADA CONF. NO * 1 CO= 1111 IE= 1 FR= 800;RESTITUIÇÕES;15/05/20
61;2;499610200;C;PELA RECEITA ARRECADADA CONF. NO * 1 CO= 0 IE= 1 FR= 800;RESTITUIÇÕES;19/06/2023;F
61;2;499610200;C;PELA RECEITA ARRECADADA CONF. NO * 1 CO= 0 IE= 1 FR= 800;RESTITUIÇÕES;10/07/2023;F
61;2;499610200;C;PELA RECEITA ARRECADADA CONF. NO * 2 CO= 0 IE= 1 FR= 800;RESTITUIÇÕES;10/07/2023;F
61;2;499610200;C;PELA RECEITA ARRECADADA CONF. NO * 1 CO= 0 IE= 1 FR= 800;RESTITUIÇÕES;12/07/2023;F
61;2;499610200;C;PELA RECEITA ARRECADADA CONF. NO * 3 CO= 1111 IE= 1 FR= 800;RESTITUIÇÕES;15/08/20
61;2;499610200;C;PELA RECEITA ARRECADADA CONF. NO * 3 CO= 1111 IE= 1 FR= 800;RESTITUIÇÕES;15/09/20
61;2;499610200;C;PELA RECEITA ARRECADADA CONF. NO * 2 CO= 0 IE= 1 FR= 800;RESTITUIÇÕES;16/10/2023;F
61;2;499610200;C;PELA RECEITA ARRECADADA CONF. NO * 1 CO= 1111 IE= 1 FR= 800;RESTITUIÇÕES;16/11/20
61;2;499610200;C;PELA RECEITA ARRECADADA CONF. NO * 1 CO= 1111 IE= 1 FR= 800;RESTITUIÇÕES;15/12/20
61;2;499610200;D;VALOR TRANSF. P/ENC. DO EXERCICIO 1;RESTITUIÇÕES;31/12/2023;;;282.467
61;2;499910000;C;VALOR LANÇADO CONF DOC * 1;VPAS DECORRENTES DE FATOS GERADORES DIVERSOS - C
61;2;499910000;C;VALOR LANÇADO CONF DOC * 2;VPAS DECORRENTES DE FATOS GERADORES DIVERSOS - C
61;2;499910000;C;VALOR LANÇADO CONF DOC * 3;VPAS DECORRENTES DE FATOS GERADORES DIVERSOS - C
61;2;499910000;C;VALOR LANÇADO CONF DOC * 4;VPAS DECORRENTES DE FATOS GERADORES DIVERSOS - C
61;2;499910000;C;VALOR LANÇADO CONF DOC * 5;VPAS DECORRENTES DE FATOS GERADORES DIVERSOS - C
61;2;499910000;C;VALOR LANÇADO CONF DOC * 6;VPAS DECORRENTES DE FATOS GERADORES DIVERSOS - C
61;2;499910000;C;VALOR LANÇADO CONF DOC * 7;VPAS DECORRENTES DE FATOS GERADORES DIVERSOS - C
61;2;499910000;C;VALOR LANÇADO CONF DOC * 8;VPAS DECORRENTES DE FATOS GERADORES DIVERSOS - C
61;2;499910000;C;VALOR LANÇADO CONF DOC * 9;VPAS DECORRENTES DE FATOS GERADORES DIVERSOS - C
61;2;499910000;C;VALOR LANÇADO CONF DOC * 10;VPAS DECORRENTES DE FATOS GERADORES DIVERSOS - C
61;2;499910000;C;VALOR LANÇADO CONF DOC * 11;VPAS DECORRENTES DE FATOS GERADORES DIVERSOS - C
61;2;499910000;C;VALOR LANÇADO CONF DOC * 12;VPAS DECORRENTES DE FATOS GERADORES DIVERSOS - C
61;2;499910000;C;VALOR LANÇADO CONF DOC * 13;VPAS DECORRENTES DE FATOS GERADORES DIVERSOS - C
61;2;499910000;C;VALOR LANÇADO CONF DOC * 14;VPAS DECORRENTES DE FATOS GERADORES DIVERSOS - C

76;;2023;447;;48;0;26.165
13;;2023;449;;48;0;197.268
07;;2023;454;;48;0;197.364
24;;2023;437;;48;0;197.743
07;;2023;438;;48;0;198.157
06;;2023;436;;48;0;201.035
06;;2023;433;;48;0;201.961
39;;;91;0;0
39;;;90;0;-201.961
39;;;90;0;0
56;;;37;4.075.037
25;;;37;4.075.037
56;;;37;4.075.037
00;;;37;4.075.037
38;;;90;4.075.037
1;;;37;4.075.037
98;;;90;4.075.037
25;;;90;4.075.037
00;;;90;4.075.037
85;2023;2;;50;4.075.037
44;;;90;4.075.037
17;;;37;4.075.037
23;;;37;4.075.037
00;;;37;4.075.037
03;;;90;4.075.037
03;;;90;4.075.037
90;;;37;4.075.037
07;;2023;10;;48;4.075.037
83;;2023;36;;48;4.075.037
98;;2023;37;;48;4.075.037
04;;2023;21;;48;4.075.037
07;;2023;12;;48;4.075.037
88;2023;18;;50;4.075.037
98;2023;19;;50;4.075.037
17;2023;39;;50;4.075.037
38;2023;10;;50;4.075.037
18;2023;15;;50;4.075.037
18;2023;34;;50;4.075.037
08;2023;23;;50;4.075.037
68;2023;36;;50;4.075.037
20;2023;37;;50;4.075.037
72;2023;4;;50;4.075.037
95;2023;35;;50;4.075.037
74;2023;26;;50;4.075.037
00;2023;41;;50;4.075.037
41;2023;9;;50;4.075.037
10;2023;33;;50;4.075.037
34;2023;11;;50;4.075.037
67;2023;22;;50;4.075.037
40;2023;29;;50;4.075.037
34;2023;13;;50;4.075.037
92;2023;21;;50;4.075.037

85;2023;12;;50;4.075.037
03;2023;30;;50;4.075.037
76;2023;14;;50;4.075.037
67;2023;24;;50;4.075.037
18;2023;7;;50;4.075.037
28;2023;25;;50;4.075.037
60;2023;6;;50;4.075.037
15;2023;31;;50;4.075.037
68;2023;32;;50;4.075.037
06;2023;5;;50;4.075.037
05;2023;16;;50;4.075.037
14;2023;28;;50;4.075.037
20;2023;8;;50;4.075.037
73;2023;20;;50;4.075.037
50;2023;27;;50;4.075.037
1;2023;17;;50;4.075.037
19;2023;40;;50;4.075.037
16;2023;3;;50;4.075.037
02;2023;38;;50;4.075.037
53;;;90;4.075.037
53;;;90;4.075.037
27;;;90;4.075.037
27;;;90;4.075.037
67;;;90;4.075.037
63;;;90;4.075.037
03;;;90;4.075.037
70;;;90;4.075.037
33;;;90;4.075.037
17;;;90;4.075.037
53;;;90;4.075.037
53;;;90;4.075.037
65;;;90;4.075.037
50;;;91;4.075.037
50;;;91;4.075.037
99;;;37;4.075.037
47;;;37;4.075.037
38;;;37;4.075.037
38;;;90;4.075.037
25;;;37;4.075.037
57;;;90;4.075.037
65;;;90;4.075.037
18;;;90;4.075.037
06;;;90;4.075.037
04;;;37;4.075.037
43;;;37;4.075.037
00;;;37;4.075.037
05;;;37;4.075.037
59;;;37;4.075.037
34;;;37;4.075.037
44;;;37;4.075.037
48;;;37;4.075.037
85;;;37;4.075.037
1;;;37;4.075.037

41,,,,,37;4.075.037
98,,,,,37;4.075.037
98,,,,,37;4.075.037
92,,,,,37;4.075.037
30,,,,,37;4.075.037
19,,,,,37;4.075.037
25,,,,,37;4.075.037
22,,,,,37;4.075.037
28,,,,,37;4.075.037
02,,,,,37;4.075.037
86;2023;1;;50;4.075.037
71,,,,,90;4.075.037
71,,,,,90;4.075.037
21,,,,,90;4.075.037
90,,,,,37;4.075.037
76,,,,,90;4.075.037
76,,,,,90;4.075.037
00,,,,,90;4.075.037
00,,,,,90;4.075.037
21,,,,,90;4.075.037
21,,,,,90;4.075.037
99,,,,,90;4.075.037
17,,,,,90;4.075.037
37,,,,,90;4.075.037
92,,,,,90;4.075.037
48,,,,,90;4.075.037
21,,,,,90;4.075.037
27;2023;43;;50;4.075.037
00,,,,,90;4.075.037
00,,,,,90;4.075.037
00,,,,,90;4.075.037
94,,,,,90;4.075.037
00,,,,,90;4.075.037
06,,,,,37;4.075.037
17,,,,,37;4.075.037
49,,,,,37;4.075.037
07;;2023;55;;48;4.075.037
83;;2023;51;;48;4.075.037
98;;2023;52;;48;4.075.037
6;;2023;69;;48;4.075.037
07;;2023;58;;48;4.075.037
91;2023;45;;50;4.075.037
30;2023;44;;50;4.075.037
46;2023;46;;50;4.075.037
71;2023;55;;50;4.075.037
18;2023;47;;50;4.075.037
44;2023;48;;50;4.075.037
52;2023;49;;50;4.075.037
08;2023;50;;50;4.075.037
14;2023;51;;50;4.075.037
52;2023;53;;50;4.075.037
20;2023;52;;50;4.075.037
72;2023;54;;50;4.075.037

96;2023;82;;50;4.075.037
74;2023;83;;50;4.075.037
56;2023;71;;50;4.075.037
32;2023;56;;50;4.075.037
34;2023;57;;50;4.075.037
50;2023;64;;50;4.075.037
40;2023;66;;50;4.075.037
64;2023;59;;50;4.075.037
36;2023;69;;50;4.075.037
65;2023;58;;50;4.075.037
84;2023;84;;50;4.075.037
76;2023;67;;50;4.075.037
67;2023;68;;50;4.075.037
18;2023;62;;50;4.075.037
28;2023;63;;50;4.075.037
60;2023;61;;50;4.075.037
15;2023;70;;50;4.075.037
68;2023;60;;50;4.075.037
06;2023;65;;50;4.075.037
05;2023;72;;50;4.075.037
14;2023;74;;50;4.075.037
52;2023;77;;50;4.075.037
20;2023;76;;50;4.075.037
80;2023;75;;50;4.075.037
50;2023;73;;50;4.075.037
1;2023;78;;50;4.075.037
61;2023;79;;50;4.075.037
16;2023;80;;50;4.075.037
02;2023;81;;50;4.075.037
96;2023;85;;50;4.075.037
08;;;90;4.075.037
54;;;90;4.075.037
53;;;90;4.075.037
53;;;90;4.075.037
92;;;90;4.075.037
97;;;90;4.075.037
97;;;90;4.075.037
47;;;90;4.075.037
14;;;90;4.075.037
50;;;90;4.075.037
06;;;90;4.075.037
94;;;90;4.075.037
44;;;91;4.075.037
20;;;91;4.075.037
24;;;91;4.075.037
76;;;200;4.075.037
85;;;200;4.075.037
61;;;200;4.075.037
47;;;37;4.075.037
99;;;37;4.075.037
00;;;37;4.075.037
00;;;37;4.075.037
68;27.827.225

21,,,,,37;4.075.037
21,,,,,90;4.075.037
21,,,,,90;4.075.037
57,,,,,90;4.075.037
23,,,,,90;4.075.037
31,,,,,90;4.075.037
25,,,,,37;4.075.037
06,,,,,90;4.075.037
82,,,,,37;4.075.037
98,,,,,37;4.075.037
49,,,,,37;4.075.037
73,,,,,37;4.075.037
05,,,,,37;4.075.037
00,,,,,37;4.075.037
1,,,,,37;4.075.037
55,,,,,37;4.075.037
88,,,,,37;4.075.037
05,,,,,37;4.075.037
04,,,,,37;4.075.037
00,,,,,90;4.075.037
95,,,,,37;4.075.037
06;2023;86;;50;4.075.037
34,,,,,90;4.075.037
34,,,,,90;4.075.037
17,,,,,37;4.075.037
66,,,,,37;4.075.037
99,,,,,37;4.075.037
47,,,,,37;4.075.037
00;;2023;96;;48;4.075.037
07;;2023;99;;48;4.075.037
83;;2023;103;;48;4.075.037
98;;2023;104;;48;4.075.037
08;;2023;114;;48;4.075.037
07;;2023;115;;48;4.075.037
81;2023;96;;50;4.075.037
61;2023;97;;50;4.075.037
46;2023;98;;50;4.075.037
11;2023;99;;50;4.075.037
18;2023;100;;50;4.075.037
60;2023;101;;50;4.075.037
88;2023;102;;50;4.075.037
87;2023;103;;50;4.075.037
20;2023;104;;50;4.075.037
72;2023;105;;50;4.075.037
59;2023;127;;50;4.075.037
74;2023;128;;50;4.075.037
61;2023;106;;50;4.075.037
63;2023;107;;50;4.075.037
34;2023;108;;50;4.075.037
50;2023;109;;50;4.075.037
40;2023;110;;50;4.075.037
35;2023;112;;50;4.075.037
25;2023;113;;50;4.075.037

36;2023;114;;50;4.075.037
11;2023;115;;50;4.075.037
95;2023;126;;50;4.075.037
76;2023;116;;50;4.075.037
67;2023;117;;50;4.075.037
18;2023;118;;50;4.075.037
28;2023;119;;50;4.075.037
60;2023;120;;50;4.075.037
15;2023;121;;50;4.075.037
68;2023;122;;50;4.075.037
06;2023;123;;50;4.075.037
05;2023;124;;50;4.075.037
14;2023;125;;50;4.075.037
78;2023;88;;50;4.075.037
20;2023;89;;50;4.075.037
91;2023;90;;50;4.075.037
50;2023;91;;50;4.075.037
1;2023;92;;50;4.075.037
13;2023;93;;50;4.075.037
16;2023;94;;50;4.075.037
02;2023;95;;50;4.075.037
17;2023;111;;50;4.075.037
6;2023;129;;50;4.075.037
03;2023;130;;50;4.075.037
93;2023;131;;50;4.075.037
84;2023;132;;50;4.075.037
82;;;90;4.075.037
53;;;90;4.075.037
53;;;90;4.075.037
53;;;90;4.075.037
03;;;90;4.075.037
03;;;90;4.075.037
52;;;90;4.075.037
57;;;90;4.075.037
92;;;90;4.075.037
17;;;90;4.075.037
00;;;90;4.075.037
26;;;90;4.075.037
82;;;90;4.075.037
01;;;90;4.075.037
84;;;90;4.075.037
70;;;90;4.075.037
92;;;91;4.075.037
52;;;200;4.075.037
94;;;200;4.075.037
58;;;200;4.075.037
68;4.341.302
92;;;90;4.075.037
06;;;90;4.075.037
25;;;37;4.075.037
63;2023;134;;50;4.075.037
17;2023;135;;50;4.075.037
27;2023;136;;50;4.075.037

56;2023;137;;50;4.075.037
03;2023;138;;50;4.075.037
21;;;;;37;4.075.037
39;;;;;37;4.075.037
39;;;;;37;4.075.037
00;;;;;37;4.075.037
1;;;;;37;4.075.037
78;;;;;37;4.075.037
80;;;;;37;4.075.037
87;;;;;37;4.075.037
32;;;;;37;4.075.037
00;;;;;37;4.075.037
84;;;;;37;4.075.037
00;;;;90;4.075.037
00;;;;;90;4.075.037
00;;;;90;4.075.037
06;;;;;90;4.075.037
06;2023;87;1;50;4.075.037
00;;;;;90;4.075.037
00;;;;90;4.075.037
99;;;;;37;4.075.037
47;;;;;37;4.075.037
54;;;;;37;4.075.037
17;;;;;37;4.075.037
87;;2023;168;;48;4.075.037
83;;2023;171;;48;4.075.037
07;;2023;167;;48;4.075.037
36;;2023;160;;48;4.075.037
07;;2023;157;;48;4.075.037
25;2023;168;;50;4.075.037
44;2023;169;;50;4.075.037
80;2023;170;;50;4.075.037
18;2023;174;;50;4.075.037
37;2023;175;;50;4.075.037
88;2023;176;;50;4.075.037
11;2023;177;;50;4.075.037
49;2023;171;;50;4.075.037
20;2023;167;;50;4.075.037
72;2023;166;;50;4.075.037
86;2023;173;;50;4.075.037
74;2023;172;;50;4.075.037
97;2023;165;;50;4.075.037
50;2023;162;;50;4.075.037
40;2023;161;;50;4.075.037
04;2023;158;;50;4.075.037
34;2023;163;;50;4.075.037
11;2023;164;;50;4.075.037
36;2023;160;;50;4.075.037
88;2023;157;;50;4.075.037
33;2023;159;;50;4.075.037
76;2023;156;;50;4.075.037
67;2023;155;;50;4.075.037
18;2023;154;;50;4.075.037

28;2023;153;;50;4.075.037
60;2023;152;;50;4.075.037
15;2023;151;;50;4.075.037
68;2023;150;;50;4.075.037
06;2023;149;;50;4.075.037
05;2023;148;;50;4.075.037
14;2023;147;;50;4.075.037
46;2023;178;;50;4.075.037
10;2023;146;;50;4.075.037
91;2023;145;;50;4.075.037
76;2023;144;;50;4.075.037
1;2023;143;;50;4.075.037
76;2023;142;;50;4.075.037
16;2023;141;;50;4.075.037
67;2023;140;;50;4.075.037
97;;;90;4.075.037
01;;;90;4.075.037
50;;;90;4.075.037
33;;;90;4.075.037
94;;;90;4.075.037
11;;;90;4.075.037
22;;;90;4.075.037
22;;;90;4.075.037
65;;;90;4.075.037
65;;;90;4.075.037
02;;;90;4.075.037
5;;;90;4.075.037
23;;;200;4.075.037
05;;;200;4.075.037
82;;;200;4.075.037
40;;;37;4.075.037
57;;;90;4.075.037
78;;;90;4.075.037
80;;;90;4.075.037
79;;;90;4.075.037
60;;;90;4.075.037
79;;;90;4.075.037
60;;;90;4.075.037
06;;;90;4.075.037
92;;;90;4.075.037
68;;;90;4.075.037
28;;;90;4.075.037
74;;;90;4.075.037
52;;;37;4.075.037
24;;;37;4.075.037
34;;;37;4.075.037
44;;;37;4.075.037
84;;;37;4.075.037
66;;;37;4.075.037
1;;;37;4.075.037
00;;;37;4.075.037
67;;;37;4.075.037
00;;;37;4.075.037

49,,,,,37;4.075.037
49,,,,,90;4.075.037
49,,,,,90;4.075.037
01,,,,,90;4.075.037
00,,,,,90;4.075.037
00,,,,,90;4.075.037
00,,,,,90;4.075.037
73,,,,,37;4.075.037
00,,,,,90;4.075.037
00,,,,,90;4.075.037
00,,,,,90;4.075.037
71,,,,,90;4.075.037
71,,,,,90;4.075.037
00,,,,,90;4.075.037
00,,,,,90;4.075.037
00,,,,,90;4.075.037
00,,,,,90;4.075.037
00,,,,,90;4.075.037
71,,,,,90;4.075.037
06;2023;87;2;50;4.075.037
03;2023;183;;50;4.075.037
31;2023;184;;50;4.075.037
00,,,,,90;4.075.037
00,,,,,90;4.075.037
89,,,,,90;4.075.037
68;17.183.769
00,,,,,90;4.075.037
00,,,,,90;4.075.037
00,,,,,90;4.075.037
00,,,,,90;4.075.037
00,,,,,90;4.075.037
00,,,,,90;4.075.037
00,,,,,90;4.075.037
00,,,,,90;4.075.037
00,,,,,90;4.075.037
00,,,,,90;4.075.037
00,,,,,90;4.075.037
00,,,,,90;4.075.037
00,,,,,90;4.075.037
00,,,,,90;4.075.037
72;2023;186;;50;4.075.037
47;2023;187;;50;4.075.037
67,,,,,90;4.075.037
20,,,,,37;4.075.037
17,,,,,37;4.075.037
49,,,,,37;4.075.037
95,,,,,37;4.075.037
00,,,,,90;4.075.037
00,,,,,90;4.075.037
47,,,,,37;4.075.037
99,,,,,37;4.075.037
62;2023;188;;50;4.075.037
66;2023;189;;50;4.075.037
04;2023;139;;50;4.075.037

30;;2023;226;;48;4.075.037
83;;2023;214;;48;4.075.037
07;;2023;206;;48;4.075.037
12;;2023;228;;48;4.075.037
07;;2023;227;;48;4.075.037
06;;2023;194;;48;4.075.037
92;2023;199;;50;4.075.037
99;2023;198;;50;4.075.037
98;2023;201;;50;4.075.037
31;2023;226;;50;4.075.037
18;2023;209;;50;4.075.037
80;2023;211;;50;4.075.037
40;2023;213;;50;4.075.037
54;2023;214;;50;4.075.037
20;2023;206;;50;4.075.037
72;2023;215;;50;4.075.037
55;2023;207;;50;4.075.037
69;2023;208;;50;4.075.037
97;2023;217;;50;4.075.037
33;2023;212;;50;4.075.037
73;2023;216;;50;4.075.037
41;2023;210;;50;4.075.037
10;2023;218;;50;4.075.037
01;2023;225;;50;4.075.037
84;2023;228;;50;4.075.037
29;2023;227;;50;4.075.037
98;2023;220;;50;4.075.037
82;2023;221;;50;4.075.037
18;2023;222;;50;4.075.037
20;2023;224;;50;4.075.037
72;2023;223;;50;4.075.037
40;2023;219;;50;4.075.037
23;2023;205;;50;4.075.037
11;2023;202;;50;4.075.037
04;2023;203;;50;4.075.037
85;2023;204;;50;4.075.037
95;2023;191;;50;4.075.037
82;2023;192;;50;4.075.037
91;2023;193;;50;4.075.037
50;2023;194;;50;4.075.037
1;2023;195;;50;4.075.037
66;2023;196;;50;4.075.037
16;2023;197;;50;4.075.037
67;2023;200;;50;4.075.037
00;;;90;4.075.037
00;;;90;4.075.037
14;;;90;4.075.037
56;;;90;4.075.037
37;;;90;4.075.037
69;;;90;4.075.037
00;;;90;4.075.037
07;;;90;4.075.037
73;;;90;4.075.037

16,,,,,90;4.075.037
96,,,,,90;4.075.037
24,,,,,90;4.075.037
24,,,,,90;4.075.037
92,,,,,90;4.075.037
92,,,,,90;4.075.037
18,,,,,90;4.075.037
73,,,,,200;4.075.037
71,,,,,200;4.075.037
02,,,,,200;4.075.037
92,,,,,90;4.075.037
92,,,,,90;4.075.037
01,,,,,90;4.075.037
36,,,,,90;4.075.037
00,,,,,90;4.075.037
60,,,,,90;4.075.037
13,,,,,90;4.075.037
63,,,,,90;4.075.037
03,,,,,90;4.075.037
95,,,,,37;4.075.037
92;2023;229;;50;4.075.037
12,,,,,90;4.075.037
57,,,,,90;4.075.037
03;;2023;138;;48;4.075.037
99;2023;185;;50;4.075.037
82,,,,,90;4.075.037
89,,,,,90;4.075.037
92,,,,,90;4.075.037
40,,,,,37;4.075.037
54;2023;190;;50;4.075.037
67,,,,,37;4.075.037
35,,,,,37;4.075.037
12,,,,,37;4.075.037
95,,,,,37;4.075.037
53,,,,,37;4.075.037
94,,,,,37;4.075.037
00,,,,,37;4.075.037
00,,,,,90;4.075.037
00,,,,,90;4.075.037
00,,,,,90;4.075.037
1,,,,,37;4.075.037
00,,,,,90;4.075.037
00,,,,,90;4.075.037
12,,,,,90;4.075.037
12,,,,,90;4.075.037
00,,,,,90;4.075.037
24;;2023;262;;48;4.075.037
30;;2023;254;;48;4.075.037
39;;2023;258;;48;4.075.037
07;;2023;260;;48;4.075.037
69;;2023;256;;48;4.075.037
64;;2023;270;;48;4.075.037
07;;2023;271;;48;4.075.037

06;;2023;266;;48;4.075.037
40;2023;262;;50;4.075.037
54;2023;250;;50;4.075.037
92;2023;265;;50;4.075.037
11;2023;254;;50;4.075.037
79;2023;259;;50;4.075.037
18;2023;246;;50;4.075.037
30;2023;245;;50;4.075.037
40;2023;261;;50;4.075.037
93;2023;258;;50;4.075.037
37;2023;260;;50;4.075.037
72;2023;237;;50;4.075.037
62;2023;264;;50;4.075.037
69;2023;268;;50;4.075.037
27;2023;256;;50;4.075.037
33;2023;251;;50;4.075.037
73;2023;252;;50;4.075.037
77;2023;257;;50;4.075.037
51;2023;233;;50;4.075.037
91;2023;269;;50;4.075.037
82;2023;270;;50;4.075.037
60;2023;271;;50;4.075.037
18;2023;272;;50;4.075.037
13;2023;247;;50;4.075.037
82;2023;243;;50;4.075.037
18;2023;255;;50;4.075.037
20;2023;238;;50;4.075.037
19;2023;236;;50;4.075.037
01;2023;232;;50;4.075.037
79;2023;253;;50;4.075.037
67;2023;241;;50;4.075.037
04;2023;242;;50;4.075.037
69;2023;235;;50;4.075.037
95;2023;240;;50;4.075.037
82;2023;249;;50;4.075.037
91;2023;239;;50;4.075.037
50;2023;266;;50;4.075.037
1;2023;234;;50;4.075.037
19;2023;267;;50;4.075.037
16;2023;244;;50;4.075.037
06;2023;248;;50;4.075.037
94;;;90;4.075.037
19;;;90;4.075.037
19;;;90;4.075.037
22;;;90;4.075.037
99;;;90;4.075.037
99;;;90;4.075.037
41;;;90;4.075.037
97;;;90;4.075.037
18;;;90;4.075.037
90;;;90;4.075.037
00;;;90;4.075.037
06;2023;273;;50;4.075.037

00;;;90;4.075.037
17;;;37;4.075.037
97;;;37;4.075.037
22;;;90;4.075.037
68;;;90;4.075.037
97;;;90;4.075.037
41;;;90;4.075.037
00;;;91;4.075.037
00;;;91;4.075.037
34;;;201;4.075.037
34;;;201;4.075.037
71;;;202;4.075.037
71;;;202;4.075.037
6;;;90;4.075.037
57;;;90;4.075.037
97;;;90;4.075.037
72;;;90;4.075.037
6;;;90;4.075.037
31;;;37;4.075.037
47;;;37;4.075.037
99;;;37;4.075.037
75;;;37;4.075.037
57;;;37;4.075.037
6;;;90;4.075.037
37;;;37;4.075.037
32;;;37;4.075.037
92;;;90;4.075.037
89;;;90;4.075.037
1;;;37;4.075.037
85;;;37;4.075.037
26;;;37;4.075.037
56;2023;230;;50;4.075.037
38;;;37;4.075.037
14;;;37;4.075.037
00;;;37;4.075.037
70;;;37;4.075.037
36;;;37;4.075.037
72;;;37;4.075.037
68;;;90;4.075.037
00;;;90;4.075.037
00;;;90;4.075.037
00;;;90;4.075.037
00;;;90;4.075.037
56;;;90;4.075.037
56;;;90;4.075.037
62;;2023;188;;50;4.075.037
75;2023;274;2;50;4.075.037
00;;;90;4.075.037
00;;;90;4.075.037
17;;;37;4.075.037
83;;;37;4.075.037
00;;;90;4.075.037
48;;;90;4.075.037

00;;;90;4.075.037
52;;;90;4.075.037
47;;;37;4.075.037
99;;;37;4.075.037
00;;2023;305;;48;4.075.037
54;;2023;318;;48;4.075.037
07;;2023;317;;48;4.075.037
44;;2023;307;;48;4.075.037
07;;2023;306;;48;4.075.037
06;;2023;287;;48;4.075.037
03;2023;305;;50;4.075.037
25;2023;302;;50;4.075.037
72;2023;280;;50;4.075.037
14;2023;318;;50;4.075.037
75;2023;282;;50;4.075.037
96;2023;299;;50;4.075.037
54;2023;286;;50;4.075.037
35;2023;283;;50;4.075.037
38;2023;314;;50;4.075.037
20;2023;317;;50;4.075.037
72;2023;319;;50;4.075.037
69;2023;315;;50;4.075.037
87;2023;316;;50;4.075.037
90;2023;312;;50;4.075.037
22;2023;313;;50;4.075.037
50;2023;310;;50;4.075.037
54;2023;311;;50;4.075.037
29;2023;308;;50;4.075.037
83;2023;309;;50;4.075.037
16;2023;307;;50;4.075.037
15;2023;306;;50;4.075.037
67;2023;288;;50;4.075.037
04;2023;289;;50;4.075.037
85;2023;290;;50;4.075.037
39;2023;297;;50;4.075.037
44;2023;284;;50;4.075.037
50;2023;287;;50;4.075.037
1;2023;294;;50;4.075.037
42;2023;298;;50;4.075.037
16;2023;291;;50;4.075.037
67;2023;303;;50;4.075.037
59;2023;295;;50;4.075.037
60;2023;301;;50;4.075.037
34;2023;300;;50;4.075.037
82;2023;285;;50;4.075.037
18;2023;304;;50;4.075.037
20;2023;281;;50;4.075.037
77;2023;296;;50;4.075.037
17;2023;292;;50;4.075.037
11;;;90;4.075.037
92;;;90;4.075.037
92;;;90;4.075.037
53;;;90;4.075.037

88;;;;;90;4.075.037
88;;;;;90;4.075.037
32;;;;;90;4.075.037
43;;;;;90;4.075.037
51;;;;;90;4.075.037
02;;;;;90;4.075.037
57;;;;;90;4.075.037
49;;;;;90;4.075.037
74;;;;;91;4.075.037
19;;;;;91;4.075.037
55;;;;;91;4.075.037
62;2023;188;;50;4.075.037
02;2023;275;;50;4.075.037
02;2023;276;;50;4.075.037
02;2023;277;;50;4.075.037
62;2023;278;;50;4.075.037
22;2023;279;;50;4.075.037
28;;;;;90;4.075.037
07;;;;;90;4.075.037
57;;;;;91;4.075.037
88;;;;;37;4.075.037
89;;;;;90;4.075.037
92;;;;;90;4.075.037
44;;;;;37;4.075.037
28;;;;;37;4.075.037
00;;;;;90;4.075.037
00;;;;;90;4.075.037
77;;;;;37;4.075.037
61;;;;;37;4.075.037
92;;;;;37;4.075.037
29;;;;;37;4.075.037
00;;;;;37;4.075.037
03;;;;;37;4.075.037
18;;;;;37;4.075.037
1;;;;;37;4.075.037
92;;;;;37;4.075.037
41;;;;;90;4.075.037
14;;;;;90;4.075.037
54;;;;;37;4.075.037
60;;;;;37;4.075.037
64;;;;;37;4.075.037
57;;;;;37;4.075.037
00;;;;;37;4.075.037
00;;;;;37;4.075.037
00;;;;;90;4.075.037
00;;;;;90;4.075.037
08;2023;327;;50;4.075.037
09;2023;328;;50;4.075.037
29;2023;329;;50;4.075.037
58;2023;330;;50;4.075.037
75;2023;274;3;50;4.075.037
44;2023;322;;50;4.075.037
44;2023;323;;50;4.075.037

54;2023;325;;50;4.075.037
79;2023;326;;50;4.075.037
00;;;90;4.075.037
00;;;90;4.075.037
00;;;90;4.075.037
00;;;90;4.075.037
17;;;37;4.075.037
52;;;37;4.075.037
52;;;37;4.075.037
52;;;37;4.075.037
00;;;90;4.075.037
00;;;90;4.075.037
55;2023;331;;50;4.075.037
16;2023;332;;50;4.075.037
05;2023;333;;50;4.075.037
15;;2023;338;;48;4.075.037
44;;2023;371;;48;4.075.037
07;;2023;341;;48;4.075.037
87;;2023;347;;48;4.075.037
68;;2023;345;;48;4.075.037
07;;2023;346;;48;4.075.037
49;;2023;358;;48;4.075.037
73;;2023;368;;48;4.075.037
06;;2023;365;;48;4.075.037
31;2023;338;;50;4.075.037
57;2023;335;;50;4.075.037
08;2023;337;;50;4.075.037
13;2023;371;;50;4.075.037
18;2023;340;;50;4.075.037
27;2023;336;;50;4.075.037
36;2023;334;;50;4.075.037
40;2023;343;;50;4.075.037
99;2023;344;;50;4.075.037
20;2023;341;;50;4.075.037
72;2023;342;;50;4.075.037
69;2023;339;;50;4.075.037
82;2023;347;;50;4.075.037
78;2023;352;;50;4.075.037
50;2023;349;;50;4.075.037
98;2023;351;;50;4.075.037
29;2023;350;;50;4.075.037
75;2023;348;;50;4.075.037
74;2023;345;;50;4.075.037
62;2023;346;;50;4.075.037
53;2023;358;;50;4.075.037
82;2023;356;;50;4.075.037
18;2023;357;;50;4.075.037
20;2023;354;;50;4.075.037
66;2023;353;;50;4.075.037
17;2023;355;;50;4.075.037
79;2023;359;;50;4.075.037
67;2023;362;;50;4.075.037
04;2023;361;;50;4.075.037

85;2023;360;;50;4.075.037
60;2023;368;;50;4.075.037
39;2023;369;;50;4.075.037
68;2023;366;;50;4.075.037
50;2023;365;;50;4.075.037
1;2023;370;;50;4.075.037
63;2023;363;;50;4.075.037
16;2023;367;;50;4.075.037
80;2023;364;;50;4.075.037
83;;;90;4.075.037
92;;;90;4.075.037
92;;;90;4.075.037
52;;;90;4.075.037
33;;;90;4.075.037
33;;;90;4.075.037
68;;;90;4.075.037
27;;;90;4.075.037
94;;;90;4.075.037
51;;;90;4.075.037
93;;;90;4.075.037
24;;;90;4.075.037
28;;;91;4.075.037
40;;;91;4.075.037
92;;;91;4.075.037
00;;;201;4.075.037
00;;;201;4.075.037
00;;;201;4.075.037
00;;;201;4.075.037
35;;;202;4.075.037
00;;;202;4.075.037
92;;;203;4.075.037
92;;;203;4.075.037
00;;;203;4.075.037
00;;;203;4.075.037
00;;;203;4.075.037
00;;;203;4.075.037
31;;;204;4.075.037
39;;;204;4.075.037
27;;;204;4.075.037
97;;;204;4.075.037
12;;;37;4.075.037
85;;;37;4.075.037
57;;;90;4.075.037
15;;;90;4.075.037
35;;;90;4.075.037
00;;;90;4.075.037
89;;;90;4.075.037
92;;;90;4.075.037
00;;;37;4.075.037
00;;;37;4.075.037
74;;;37;4.075.037
18;2023;372;;50;4.075.037
16;2023;373;;50;4.075.037

13;2023;374;;50;4.075.037
05;2023;375;;50;4.075.037
30;;;;;37;4.075.037
20;;;;;37;4.075.037
43;;;;;37;4.075.037
75;;;;;37;4.075.037
71;;;;;37;4.075.037
99;;;;;37;4.075.037
83;;;;;37;4.075.037
03;;;;;37;4.075.037
00;;;;;37;4.075.037
28;2023;376;;50;4.075.037
16;;;;;37;4.075.037
22;2023;377;;50;4.075.037
75;2023;274;4;50;4.075.037
00;;;;;90;4.075.037
00;;;90;4.075.037
00;;;90;4.075.037
00;;;;;90;4.075.037
00;;;90;4.075.037
00;;;90;4.075.037
00;;;;;90;4.075.037
00;;;90;4.075.037
20;;;;;90;4.075.037
17;;;;;37;4.075.037
66;;;;;37;4.075.037
95;;2023;378;;48;4.075.037
93;;2023;411;;48;4.075.037
07;;2023;384;;48;4.075.037
20;;2023;412;;48;4.075.037
68;;2023;410;;48;4.075.037
07;;2023;395;;48;4.075.037
58;;2023;403;;48;4.075.037
06;;2023;394;;48;4.075.037
03;2023;378;;50;4.075.037
53;2023;380;;50;4.075.037
53;2023;379;;50;4.075.037
50;2023;411;;50;4.075.037
18;2023;381;;50;4.075.037
26;2023;383;;50;4.075.037
19;2023;387;;50;4.075.037
08;2023;384;;50;4.075.037
20;2023;385;;50;4.075.037
72;2023;386;;50;4.075.037
69;2023;382;;50;4.075.037
12;2023;412;;50;4.075.037
78;2023;398;;50;4.075.037
50;2023;410;;50;4.075.037
24;2023;401;;50;4.075.037
29;2023;399;;50;4.075.037
50;2023;391;;50;4.075.037
30;2023;400;;50;4.075.037
46;2023;395;;50;4.075.037

32;2023;403;;50;4.075.037
82;2023;397;;50;4.075.037
18;2023;406;;50;4.075.037
20;2023;413;;50;4.075.037
29;2023;390;;50;4.075.037
69;2023;404;;50;4.075.037
79;2023;409;;50;4.075.037
67;2023;392;;50;4.075.037
04;2023;408;;50;4.075.037
85;2023;405;;50;4.075.037
49;2023;388;;50;4.075.037
39;2023;389;;50;4.075.037
42;2023;407;;50;4.075.037
50;2023;394;;50;4.075.037
74;2023;393;;50;4.075.037
16;2023;402;;50;4.075.037
01;2023;396;;50;4.075.037
94;;;90;4.075.037
92;;;90;4.075.037
92;;;90;4.075.037
31;;;90;4.075.037
87;;;90;4.075.037
87;;;90;4.075.037
83;;;90;4.075.037
31;;;90;4.075.037
13;;;90;4.075.037
72;;;90;4.075.037
29;;;90;4.075.037
46;;;90;4.075.037
74;;;90;4.075.037
03;;;90;4.075.037
84;;;90;4.075.037
03;;;90;4.075.037
09;;;91;4.075.037
21;;;91;4.075.037
21;;;200;4.075.037
89;;;200;4.075.037
32;;;200;4.075.037
11;;;90;4.075.037
36;;;90;4.075.037
00;;;90;4.075.037
02;;;37;4.075.037
7;;;37;4.075.037
57;;;90;4.075.037
83;;;90;4.075.037
34;;;90;4.075.037
74;;;37;4.075.037
89;;;90;4.075.037
92;;;90;4.075.037
95;2023;414;;50;4.075.037
99;2023;415;;50;4.075.037
84;;;37;4.075.037
09;;;37;4.075.037

28;;;;;37;4.075.037
30;;;;;37;4.075.037
91;;;;;37;4.075.037
60;;;;;37;4.075.037
53;2023;416;;50;4.075.037
28;2023;417;;50;4.075.037
24;2023;418;;50;4.075.037
58;;;;;37;4.075.037
97;;;;;37;4.075.037
00;;;;;37;4.075.037
00;;;;;37;4.075.037
43;;;;;37;4.075.037
00;;;;;90;4.075.037
00;;;90;4.075.037
20;2023;447;;50;4.075.037
73;2023;444;;50;4.075.037
23;2023;443;;50;4.075.037
57;2023;449;;50;4.075.037
18;2023;448;;50;4.075.037
05;2023;439;;50;4.075.037
93;2023;450;;50;4.075.037
60;2023;442;;50;4.075.037
20;2023;440;;50;4.075.037
03;2023;454;;50;4.075.037
00;2023;441;;50;4.075.037
69;2023;453;;50;4.075.037
40;2023;451;;50;4.075.037
79;2023;445;;50;4.075.037
50;2023;446;;50;4.075.037
77;2023;456;;50;4.075.037
29;2023;455;;50;4.075.037
11;2023;452;;50;4.075.037
30;2023;437;;50;4.075.037
77;2023;438;;50;4.075.037
84;2023;459;;50;4.075.037
51;2023;458;;50;4.075.037
92;2023;457;;50;4.075.037
32;2023;436;;50;4.075.037
82;2023;435;;50;4.075.037
18;2023;434;;50;4.075.037
20;2023;433;;50;4.075.037
29;2023;432;;50;4.075.037
01;2023;431;;50;4.075.037
79;2023;430;;50;4.075.037
67;2023;429;;50;4.075.037
04;2023;428;;50;4.075.037
85;2023;427;;50;4.075.037
49;2023;426;;50;4.075.037
39;2023;425;;50;4.075.037
42;2023;424;;50;4.075.037
50;2023;423;;50;4.075.037
74;2023;421;;50;4.075.037
16;2023;420;;50;4.075.037

42;2023;419;;50;4.075.037
75;2023;274;5;50;4.075.037
44;;;;;90;4.075.037
92;;;;;90;4.075.037
92;;;;;90;4.075.037
00;;;;;90;4.075.037
99;;;;;90;4.075.037
49;;;;;90;4.075.037
86;;;;;90;4.075.037
22;;;;;90;4.075.037
22;;;;;90;4.075.037
17;;;;;37;4.075.037
15;;;;;37;4.075.037
17;;;;;90;4.075.037
38;;;;;90;4.075.037
42;;;;;90;4.075.037
08;;;;;90;4.075.037
89;;;;;91;4.075.037
04;;;;;91;4.075.037
85;;;;;91;4.075.037
7;;;;;37;4.075.037
02;;;;;37;4.075.037
48;;;;;37;4.075.037
03;;;;;37;4.075.037
76;;;;;37;4.075.037
18;;;;;90;4.075.037
60;;;;;90;4.075.037
61;;;;;90;4.075.037
39;;;;;91;4.075.037
69;;;;;90;4.075.037
52;;;;;37;4.075.037
43;;;;;37;4.075.037
3;;;;;90;4.075.037
57;;;;;90;4.075.037
63;;;;;90;4.075.037
37;;;;;90;4.075.037
40;;;;;90;4.075.037
35;;;;;90;4.075.037
25;;;;;90;4.075.037
12;;;;;90;4.075.037
48;;;;;90;4.075.037
58;;;;;90;4.075.037
78;;;;;90;4.075.037
00;;;;;90;4.075.037
14;;;;;90;4.075.037
97;;;;;90;4.075.037
45;;;;;90;4.075.037
02;;;;;90;4.075.037
93;;;;;90;4.075.037
05;;;;;90;4.075.037
23;;;;;90;4.075.037
88;;;;;90;4.075.037
6;;;;;90;4.075.037

6;;;90;4.075.037
4;;;90;4.075.037
4;;;90;4.075.037
4;;;90;4.075.037
4;;;90;4.075.037
4;;;90;4.075.037
68;5.490.006
94;;;90;4.075.037
76;;;90;4.075.037
76;;;90;4.075.037
23;;;90;4.075.037
23;;;90;4.075.037
23;;;90;4.075.037
23;;;90;4.075.037
81;;;90;4.075.037
16;;;90;4.075.037
63;;;90;4.075.037
63;;;90;4.075.037
63;;;90;4.075.037
63;;;90;4.075.037
10;;;90;4.075.037
10;;;90;4.075.037
94;;;90;4.075.037
94;;;90;4.075.037
94;;;90;4.075.037
94;;;90;4.075.037
94;;;90;4.075.037
94;;;90;4.075.037
76;;;90;4.075.037
50;;;90;4.075.037
13;;;90;4.075.037
67;;;90;4.075.037
69;;;90;4.075.037
69;;;90;4.075.037
74;;;37;4.075.037
56;;;37;4.075.037
35;2023;469;;50;4.075.037
41;2023;470;;50;4.075.037
72;2023;471;;50;4.075.037
72;2023;472;;50;4.075.037
72;2023;473;;50;4.075.037
92;;;90;4.075.037
89;;;90;4.075.037
72;2023;474;;50;4.075.037
45;2023;475;;50;4.075.037
44;2023;476;;50;4.075.037
44;2023;477;;50;4.075.037
43;;;37;4.075.037
63;;;37;4.075.037
42;;;37;4.075.037
06;;;37;4.075.037
00;;;37;4.075.037
89;;;37;4.075.037

89;;;90;4.075.037
89;;;90;4.075.037
40;;;37;4.075.037
41;;;37;4.075.037
16;;;37;4.075.037
75;2023;274;6;50;4.075.037
04;2023;478;;50;4.075.037
00;;;90;4.075.037
00;;;90;4.075.037
39;2023;460;;50;4.075.037
38;2023;461;;50;4.075.037
83;2023;464;;50;4.075.037
68;49.060.375
21;2023;466;;50;4.075.037
00;2023;467;;50;4.075.037
25;2023;468;;50;4.075.037
86;2023;479;;50;4.075.037
87;2023;483;;50;4.075.037
44;2023;488;;50;4.075.037
00;2023;484;;50;4.075.037
41;2023;485;;50;4.075.037
02;2023;480;;50;4.075.037
76;2023;490;;50;4.075.037
29;2023;493;;50;4.075.037
04;2023;491;;50;4.075.037
36;2023;481;;50;4.075.037
05;2023;494;;50;4.075.037
37;2023;482;;50;4.075.037
95;2023;486;;50;4.075.037
64;2023;487;;50;4.075.037
02;;2023;480;;50;4.075.037
36;;2023;481;;50;4.075.037
37;;2023;482;;50;4.075.037
29;;2023;493;;50;4.075.037
05;;2023;494;;50;4.075.037
87;;2023;483;;50;4.075.037
00;;2023;484;;50;4.075.037
41;;2023;485;;50;4.075.037
95;;2023;486;;50;4.075.037
64;;2023;487;;50;4.075.037
44;;2023;488;;50;4.075.037
76;;2023;490;;50;4.075.037
04;;2023;491;;50;4.075.037
20;2023;529;;50;4.075.037
00;;;90;4.075.037
17;;;37;4.075.037
24;;;37;4.075.037
43;;;37;4.075.037
00;;2023;502;;48;4.075.037
11;;2023;541;;48;4.075.037
07;;2023;496;;48;4.075.037
52;;2023;526;;48;4.075.037
07;;2023;525;;48;4.075.037

13;;2023;527;;48;4.075.037
06;;2023;515;;48;4.075.037
12;2023;502;;50;4.075.037
01;2023;545;;50;4.075.037
48;2023;542;;50;4.075.037
93;2023;506;;50;4.075.037
15;2023;541;;50;4.075.037
68;24.494.145
02;2023;543;;50;4.075.037
18;2023;495;;50;4.075.037
37;2023;507;;50;4.075.037
03;2023;514;;50;4.075.037
90;2023;523;;50;4.075.037
16;2023;544;;50;4.075.037
20;2023;496;;50;4.075.037
72;2023;501;;50;4.075.037
89;2023;521;;50;4.075.037
69;2023;524;;50;4.075.037
96;2023;513;;50;4.075.037
79;2023;510;;50;4.075.037
50;2023;512;;50;4.075.037
68;2023;518;;50;4.075.037
29;2023;504;;50;4.075.037
88;2023;520;;50;4.075.037
39;2023;526;;50;4.075.037
94;2023;525;;50;4.075.037
32;2023;527;;50;4.075.037
82;2023;528;;50;4.075.037
18;2023;522;;50;4.075.037
20;2023;497;;50;4.075.037
29;2023;499;;50;4.075.037
01;2023;500;;50;4.075.037
79;2023;511;;50;4.075.037
67;2023;508;;50;4.075.037
04;2023;509;;50;4.075.037
85;2023;516;;50;4.075.037
49;2023;517;;50;4.075.037
39;;2023;425;;50;4.075.037
39;2023;425;;50;4.075.037
39;2023;498;;50;4.075.037
42;2023;505;;50;4.075.037
50;2023;515;;50;4.075.037
74;2023;503;;50;4.075.037
16;2023;547;;50;4.075.037
42;2023;519;;50;4.075.037
92;;;;90;4.075.037
92;;;;90;4.075.037
27;;;;90;4.075.037
90;;;;90;4.075.037
90;;;;90;4.075.037
30;;;;90;4.075.037
30;;;;90;4.075.037
00;;;;90;4.075.037

00,,,,,90;4.075.037
10,,,,,90;4.075.037
75,,,,,90;4.075.037
28,,,,,90;4.075.037
22,,,,,90;4.075.037
36,,,,,90;4.075.037
00,,,,,90;4.075.037
92,,,,,200;4.075.037
97,,,,,200;4.075.037
89,,,,,200;4.075.037
48,,,,,37;4.075.037
03,,,,,37;4.075.037
02,,,,,37;4.075.037
7,,,,,37;4.075.037
02,,,,,37;4.075.037
7,,,,,37;4.075.037
00,,,,,90;4.075.037
00,,,,,90;4.075.037
30,,,,,90;4.075.037
47,,,,,90;4.075.037
10,,,,,90;4.075.037
89,,,,,90;4.075.037
92,,,,,90;4.075.037
68;2023;553;;50;4.075.037
10;2023;558;;50;4.075.037
75;2023;552;;50;4.075.037
51;2023;555;;50;4.075.037
65;2023;551;;50;4.075.037
01;2023;556;;50;4.075.037
79;2023;550;;50;4.075.037
86;2023;549;;50;4.075.037
96;2023;548;;50;4.075.037
42;2023;557;;50;4.075.037
11,,,,,90;4.075.037
11,,,,,90;4.075.037
75;2023;274;7;50;4.075.037
74,,,,,37;4.075.037
92,,,,,90;4.075.037
92,,,,,90;4.075.037
72,,,,,90;4.075.037
64,,,,,90;4.075.037
97,,,,,90;4.075.037
97,,,,,90;4.075.037
18,,,,,37;4.075.037
00,,,,,37;4.075.037
03,,,,,37;4.075.037
49,,,,,37;4.075.037
95,,,,,37;4.075.037
45,,,,,37;4.075.037
74,,,,,37;4.075.037
59,,,,,37;4.075.037
36,,,,,37;4.075.037
90,,,,,37;4.075.037

67;;;37;4.075.037
85;;;37;4.075.037
18;;;37;4.075.037
89;;;37;4.075.037
23;;;37;4.075.037
29;;;37;4.075.037
14;;;37;4.075.037
37;;;37;4.075.037
23;;;37;4.075.037
8;2023;559;;50;4.075.037
99;2023;560;;50;4.075.037
00;2023;561;;50;4.075.037
37;2023;562;;50;4.075.037
15;2023;563;;50;4.075.037
05;2023;564;;50;4.075.037
55;2023;565;;50;4.075.037
00;;;90;4.075.037
00;;;90;4.075.037
00;;;90;4.075.037
7;;;37;4.075.037
02;;;37;4.075.037
02;;;37;4.075.037
36;;;37;4.075.037
37;;;37;4.075.037
23;;;37;4.075.037
34;;;37;4.075.037
14;;;37;4.075.037
29;;;37;4.075.037
22;;;37;4.075.037
63;;;37;4.075.037
05;;;37;4.075.037
87;;;37;4.075.037
56;;;37;4.075.037
00;;;37;4.075.037
64;;;37;4.075.037
97;;;37;4.075.037
41;;;37;4.075.037
98;;;37;4.075.037
95;;;37;4.075.037
64;;;37;4.075.037
08;;;37;4.075.037
83;;;37;4.075.037
13;;;37;4.075.037
44;;;37;4.075.037
60;;;37;4.075.037
35;;;37;4.075.037
76;;;37;4.075.037
46;;;37;4.075.037
04;;;37;4.075.037
68;;;37;4.075.037
21;;;37;4.075.037
34;;;37;4.075.037
10;;;37;4.075.037

00;;2023;581;;48;4.075.037
75;;2023;590;;48;4.075.037
07;;2023;572;;48;4.075.037
10;;2023;574;;48;4.075.037
76;;2023;602;;48;4.075.037
07;;2023;603;;48;4.075.037
13;;2023;583;;48;4.075.037
06;;2023;577;;48;4.075.037
11;2023;581;;50;4.075.037
80;2023;579;;50;4.075.037
13;2023;580;;50;4.075.037
39;2023;590;;50;4.075.037
68;-8.792.478
20;2023;588;;50;4.075.037
55;2023;575;;50;4.075.037
97;2023;591;;50;4.075.037
92;2023;604;;50;4.075.037
20;2023;572;;50;4.075.037
72;2023;573;;50;4.075.037
69;2023;592;;50;4.075.037
41;2023;574;;50;4.075.037
79;2023;582;;50;4.075.037
66;2023;587;;50;4.075.037
68;2023;568;;50;4.075.037
29;2023;576;;50;4.075.037
34;2023;593;;50;4.075.037
00;2023;594;;50;4.075.037
39;2023;602;;50;4.075.037
94;2023;603;;50;4.075.037
32;2023;583;;50;4.075.037
82;2023;596;;50;4.075.037
18;2023;569;;50;4.075.037
20;2023;570;;50;4.075.037
29;2023;566;;50;4.075.037
01;2023;599;;50;4.075.037
79;2023;584;;50;4.075.037
67;2023;585;;50;4.075.037
04;2023;586;;50;4.075.037
85;2023;567;;50;4.075.037
49;2023;577;;50;4.075.037
39;2023;578;;50;4.075.037
42;2023;600;;50;4.075.037
50;2023;571;;50;4.075.037
74;2023;601;;50;4.075.037
16;2023;597;;50;4.075.037
42;2023;598;;50;4.075.037
66;2023;595;;50;4.075.037
50;;;90;4.075.037
51;;;90;4.075.037
92;;;90;4.075.037
92;;;90;4.075.037
75;;;90;4.075.037
26;;;90;4.075.037

19,,,,;90;4.075.037
19,,,,;90;4.075.037
99,,,,;90;4.075.037
89,,,,;90;4.075.037
92,,,,;90;4.075.037
43,,,,;37;4.075.037
43,,,,;37;4.075.037
01,,,,;37;4.075.037
17,,,,;37;4.075.037
85,,,,;37;4.075.037
93,,,,;37;4.075.037
88,,,,;37;4.075.037
97,,,,;37;4.075.037
93,,,,;90;4.075.037
20;2023;462;;50;4.075.037
43,,,,;37;4.075.037
19,,,,;37;4.075.037
35,,,,;37;4.075.037
91,,,,;90;4.075.037
64,,,,;90;4.075.037
18,,,,;90;4.075.037
65,,,,;90;4.075.037
78,,,,;200;4.075.037
20,,,,;202;4.075.037
42,,,,;203;4.075.037
42,,,,;204;4.075.037
10,,,,;205;4.075.037
77,,,,;205;4.075.037
33,,,,;205;4.075.037
25,,,,;206;4.075.037
25,,,,;206;4.075.037
29,,,,;201;7.732.158
17,,,,;37;10.993.370
17,,,,;37;10.993.370
17,,,,;37;10.993.370
17,,,,;37;10.993.370
17,,,,;37;10.993.370
17,,,,;37;10.993.370
17,,,,;37;10.993.370
17,,,,;37;10.993.370
17,,,,;37;10.993.370
17,,,,;37;10.993.370
17,,,,;37;10.993.370
17,,,,;37;10.993.370
17,,,,;37;10.993.370
04,,,,;200;10.993.370
79,,,,;90;1.554.334.206
21,,,,;90;1.554.334.206
21,,,,;90;1.554.334.206
53,,,,;90;1.554.334.206
54,,,,;90;1.554.334.206
09,,,,;90;1.554.334.206
80,,,,;91;1.554.334.206
71,,,,;90;1.554.334.206

65,,,,,91;1.554.334.206
49,,,,,91;1.554.334.206
65,,,,,90;1.554.334.206
49,,,,,90;1.554.334.206
49,,,,,90;1.554.334.206
65,,,,,90;1.554.334.206
16,,,,,90;1.554.334.206
59,,,,,90;1.554.334.206
07,,,,,90;1.554.334.206
64,,,,,90;1.554.334.206
57,,,,,90;1.554.334.206
37,,,,,90;1.554.334.206
97,,,,,90;1.554.334.206
28,,,,,201;1.554.334.206
18,,,,,201;1.554.334.206
14,,,,,203;1.554.334.206
00,,,,,90;312.565.777
64,,,,,90;312.565.777
71,,,,,90;312.565.777
71,,,,,90;312.565.777
99,,,,,90;312.565.777
17,,,,,90;312.565.777
37,,,,,90;312.565.777
92,,,,,90;312.565.777
48,,,,,90;312.565.777
94,,,,,90;312.565.777
00,,,,,90;312.565.777
93,,,,,90;312.565.777
00,,,,,90;312.565.777
27,,,,,90;312.565.777
00,,,,,90;312.565.777
94,,,,,90;312.565.777
08,,,,,91;312.565.777
01,,,,,90;312.565.777
00,,,,,90;312.565.777
00,,,,,90;312.565.777
56;177.768.619
00,,,,,90;312.565.777
67,,,,,90;312.565.777
73,,,,,91;312.565.777
59,,,,,91;312.565.777
01,,,,,90;312.565.777
36,,,,,90;312.565.777
00,,,,,90;312.565.777
30,,,,,90;312.565.777
00,,,,,90;312.565.777
00,,,,,90;312.565.777
08,,,,,90;312.565.777
41,,,,,90;312.565.777
14,,,,,90;312.565.777
00,,,,,90;312.565.777
35,,,,,202;312.565.777
00,,,,,202;312.565.777

85,,,,,90;312.565.777
24,,,,,90;312.565.777
00,,,,,90;312.565.777
32,,,,,90;312.565.777
16,,,,,90;312.565.777
69,,,,,90;312.565.777
89,,,,,90;312.565.777
00,,,,,90;312.565.777
00,,,,,90;312.565.777
00,,,,,90;312.565.777
26,,,,,201;312.565.777
91,,,,,203;312.565.777
29,,,,,90;42.685.338
47,,,,,90;42.685.338
67,,,,,90;42.685.338
63,,,,,90;42.685.338
03,,,,,90;42.685.338
70,,,,,90;42.685.338
47,,,,,91;42.685.338
47,,,,,91;42.685.338
47,,,,,90;42.685.338
14,,,,,90;42.685.338
50,,,,,90;42.685.338
06,,,,,90;42.685.338
63,,,,,90;42.685.338
17,,,,,90;42.685.338
00,,,,,90;42.685.338
26,,,,,90;42.685.338
82,,,,,90;42.685.338
89,,,,,90;42.685.338
97,,,,,90;42.685.338
01,,,,,90;42.685.338
50,,,,,90;42.685.338
33,,,,,90;42.685.338
78,,,,,91;42.685.338
00,,,,,90;42.685.338
14,,,,,90;42.685.338
56,,,,,90;42.685.338
37,,,,,90;42.685.338
69,,,,,90;42.685.338
49,,,,,91;42.685.338
22,,,,,90;42.685.338
68,,,,,90;42.685.338
97,,,,,90;42.685.338
41,,,,,90;42.685.338
91,,,,,90;42.685.338
32,,,,,90;42.685.338
43,,,,,90;42.685.338
51,,,,,90;42.685.338
02,,,,,90;42.685.338
30,,,,,90;42.685.338
00,,,,,90;42.685.338
94,,,,,90;42.685.338

51,,,,;90;42.685.338
28,,,,;91;42.685.338
40,,,,;91;42.685.338
04,,,,;90;42.685.338
54,,,,;90;42.685.338
00,,,,;90;42.685.338
83,,,,;90;42.685.338
31,,,,;90;42.685.338
13,,,,;90;42.685.338
72,,,,;90;42.685.338
24,,,,;90;42.685.338
63,,,,;90;42.685.338
17,,,,;90;42.685.338
38,,,,;90;42.685.338
42,,,,;90;42.685.338
08,,,,;90;42.685.338
96,,,,;90;42.685.338
23,,,,;90;42.685.338
10,,,,;90;42.685.338
75,,,,;90;42.685.338
28,,,,;90;42.685.338
22,,,,;90;42.685.338
91,,,,;90;42.685.338
64,,,,;90;42.685.338
18,,,,;90;42.685.338
65,,,,;90;42.685.338
03,,,,;201;42.685.338
42,,,,;203;42.685.338
34,,,,;203;42.685.338
42,,,,;204;42.685.338
83,,,,;90;273.494.350
00,,,,;90;273.494.350
45,,,,;90;273.494.350
00,,,,;91;273.494.350
61,,,,;91;273.494.350
73,,,,;90;273.494.350
22,,,,;90;273.494.350
80,,,,;90;273.494.350
76,,,,;90;273.494.350
89,,,,;90;273.494.350
69,,,,;201;273.494.350
20,,,,;203;273.494.350
05,,,,;90;10.748
05,,,,;91;10.748
05,,,,;91;10.748
65,,,,;90;10.748
33,,,,;90;10.748
68,,,,;200;10.748
68,,,,;200;10.748
82,,,,;91;10.748
12,,,,;91;10.748
25,,,,;90;10.748
63,,,,;90;10.748

73,,,,90;10.748
31,,,,90;10.748
94,,,,90;10.748
18,,,,90;10.748
34,,,,200;10.748
34,,,,200;10.748
74,,,,201;10.748
07,,,,203;10.748
25,,,,90;34.036.449
15,,,,90;34.036.449
90,,,,91;34.036.449
90,,,,91;34.036.449
17,,,,90;34.036.449
26,,,,90;34.036.449
15,,,,91;34.036.449
00,,,,90;34.036.449
00,,,,90;34.036.449
80,,,,91;34.036.449
61,,,,90;34.036.449
55,,,,90;34.036.449
56,,,,90;34.036.449
56,,,,90;34.036.449
72,,,,90;34.036.449
20,,,,90;34.036.449
45,,,,90;34.036.449
34,,,,90;34.036.449
79,,,,201;34.036.449
08,,,,203;34.036.449
44,,,,90;569.355.812
47,,,,90;569.355.812
21,,,,90;569.355.812
00,,,,90;569.355.812
33,,,,90;569.355.812
21,,,,90;569.355.812
87,,,,90;569.355.812
22,,,,91;569.355.812
29,,,,91;569.355.812
00,,,,90;569.355.812
00,,,,90;569.355.812
00,,,,90;569.355.812
00,,,,90;569.355.812
00,,,,90;569.355.812
00,,,,90;569.355.812
00,,,,90;569.355.812
00,,,,90;569.355.812
98,,,,91;569.355.812
00,,,,90;569.355.812
00,,,,90;569.355.812
00,,,,90;569.355.812
00,,,,91;569.355.812
00,,,,91;569.355.812
96,,,,90;569.355.812
00,,,,90;569.355.812
48,,,,90;569.355.812

00,,,,,90;569.355.812
52,,,,,90;569.355.812
14,,,,,90;569.355.812
02,,,,,90;569.355.812
82,,,,,90;569.355.812
76,,,,,90;569.355.812
07,,,,,90;569.355.812
92,,,,,90;569.355.812
82,,,,,201;569.355.812
18,,,,,203;569.355.812
28,,,,,90;6.185.535
28,,,,,91;6.185.535
28,,,,,91;6.185.535
25,,,,,90;6.185.535
91,,,,,90;6.185.535
16,,,,,200;6.185.535
16,,,,,200;6.185.535
17,,,,,91;6.185.535
17,,,,,202;6.185.535
17,,,,,202;6.185.535
30,,,,,91;6.185.535
30,,,,,200;6.185.535
30,,,,,200;6.185.535
63,,,,,90;6.185.535
63,,,,,91;6.185.535
63,,,,,91;6.185.535
75,,,,,90;6.185.535
04,,,,,90;6.185.535
79,,,,,204;6.185.535
79,,,,,204;6.185.535
68,,,,,90;6.185.535
68,,,,,200;6.185.535
68,,,,,200;6.185.535
96,,,,,90;6.185.535
96,,,,,91;6.185.535
96,,,,,91;6.185.535
85,,,,,90;6.185.535
85,,,,,200;6.185.535
85,,,,,200;6.185.535
58,,,,,201;6.185.535
42,,,,,203;6.185.535
00,,,,,205;6.185.535
00,,,,,205;6.185.535
38,,,,,90;3.131.648
41,,,,,90;3.131.648
38,,,,,90;3.131.648
38,,,,,90;3.131.648
89,,,,,90;3.131.648
10,,,,,90;3.131.648
16,,,,,90;3.131.648
06,,,,,90;3.131.648
39,,,,,91;3.131.648
25,,,,,91;3.131.648

63;;;90;294.200
03;;;90;294.200
41;;;90;294.200
97;;;90;294.200
18;;;90;294.200
49;;;90;294.200
93;;;90;294.200
24;;;90;294.200
36;;;90;294.200
03;;;90;294.200
21;;;91;294.200
78;;;200;294.200
20;;;202;294.200
00;2023;41;;10;0;27.000
38;2023;10;;10;0;1.226.917
72;2023;4;;10;0;1.244.034
18;2023;34;;10;0;1.788.796
08;2023;23;;10;0;2.364.982
20;2023;37;;10;0;2.462.900
68;2023;36;;10;0;3.335.816
18;2023;15;;10;0;3.353.936
17;2023;39;;10;0;3.432.200
98;2023;19;;10;0;3.772.018
85;2023;12;;10;0;4.015.953
92;2023;21;;10;0;4.076.912
34;2023;13;;10;0;5.242.944
40;2023;29;;10;0;5.263.304
67;2023;22;;10;0;5.298.390
34;2023;11;;10;0;5.316.787
10;2023;33;;10;0;5.421.391
15;2023;31;;10;0;5.437.675
60;2023;6;;10;0;5.462.565
28;2023;25;;10;0;5.472.739
18;2023;7;;10;0;5.472.877
67;2023;24;;10;0;5.506.318
14;2023;28;;10;0;5.506.726
05;2023;16;;10;0;5.507.175
16;2023;3;;10;0;5.507.466
1;2023;17;;10;0;5.507.472
50;2023;27;;10;0;5.509.922
73;2023;20;;10;0;5.533.982
20;2023;8;;10;0;5.584.230
02;2023;38;;10;0;5.629.992
19;2023;40;;10;0;5.707.985
98;;2023;19;;50;0;5.368.167
17;;2023;39;;50;0;5.289.903
38;;2023;10;;50;0;4.089.985
18;;2023;15;;50;0;4.071.865
18;;2023;34;;50;0;3.527.103
08;;2023;23;;50;0;2.950.917
68;;2023;36;;50;0;2.078.001
20;;2023;37;;50;0;1.980.083
72;;2023;4;;50;0;1.962.966

00;;2023;41;;50;0;1.935.966
10;;2023;33;;50;0;1.831.362
34;;2023;11;;50;0;1.812.966
67;;2023;22;;50;0;1.777.879
40;;2023;29;;50;0;1.757.520
34;;2023;13;;50;0;591.487
92;;2023;21;;50;0;530.528
85;;2023;12;;50;0;286.593
67;;2023;24;;50;0;253.153
18;;2023;7;;50;0;253.015
28;;2023;25;;50;0;242.841
60;;2023;6;;50;0;217.951
15;;2023;31;;50;0;201.667
05;;2023;16;;50;0;201.218
14;;2023;28;;50;0;200.809
20;;2023;8;;50;0;150.561
73;;2023;20;;50;0;126.500
50;;2023;27;;50;0;124.051
1;;2023;17;;50;0;124.045
19;;2023;40;;50;0;46.053
16;;2023;3;;50;0;45.762
02;;2023;38;;50;0;0
30;2023;44;;10;0;339.274
46;2023;46;;10;0;415.841
71;2023;55;;10;0;1.641.559
18;2023;47;;10;0;1.659.679
44;2023;48;;10;0;2.198.786
52;2023;49;;10;0;2.206.753
08;2023;50;;10;0;2.782.939
14;2023;51;;10;0;3.647.634
52;2023;53;;10;0;3.647.772
20;2023;52;;10;0;3.745.690
72;2023;54;;10;0;3.762.807
32;2023;56;;10;0;3.866.357
34;2023;57;;10;0;3.884.453
50;2023;64;;10;0;3.919.471
40;2023;66;;10;0;3.939.830
64;2023;59;;10;0;5.101.121
36;2023;69;;10;0;5.160.248
65;2023;58;;10;0;5.402.620
67;2023;68;;10;0;5.436.061
18;2023;62;;10;0;5.436.199
28;2023;63;;10;0;5.446.372
60;2023;61;;10;0;5.471.263
15;2023;70;;10;0;5.487.547
05;2023;72;;10;0;5.487.996
14;2023;74;;10;0;5.488.404
20;2023;76;;10;0;5.538.652
80;2023;75;;10;0;5.560.318
50;2023;73;;10;0;5.562.768
1;2023;78;;10;0;5.562.774
61;2023;79;;10;0;5.639.540
16;2023;80;;10;0;5.639.831

02;2023;81;;10;0;5.685.593
30;;2023;44;;50;0;5.346.319
46;;2023;46;;50;0;5.269.752
71;;2023;55;;50;0;4.044.034
18;;2023;47;;50;0;4.025.914
44;;2023;48;;50;0;3.486.807
52;;2023;49;;50;0;3.478.840
08;;2023;50;;50;0;2.902.654
14;;2023;51;;50;0;2.037.959
52;;2023;53;;50;0;2.037.821
20;;2023;52;;50;0;1.939.903
72;;2023;54;;50;0;1.922.786
32;;2023;56;;50;0;1.819.236
34;;2023;57;;50;0;1.801.140
50;;2023;64;;50;0;1.766.122
40;;2023;66;;50;0;1.745.763
64;;2023;59;;50;0;584.472
36;;2023;69;;50;0;525.345
65;;2023;58;;50;0;282.973
67;;2023;68;;50;0;249.532
18;;2023;62;;50;0;249.394
28;;2023;63;;50;0;239.221
60;;2023;61;;50;0;214.330
15;;2023;70;;50;0;198.046
05;;2023;72;;50;0;197.597
14;;2023;74;;50;0;197.189
20;;2023;76;;50;0;146.941
80;;2023;75;;50;0;125.275
50;;2023;73;;50;0;122.825
1;;2023;78;;50;0;122.819
61;;2023;79;;50;0;46.053
16;;2023;80;;50;0;45.762
02;;2023;81;;50;0;0
17;2023;111;;10;0;1.408
61;2023;97;;10;0;338.919
46;2023;98;;10;0;415.487
11;2023;99;;10;0;1.631.093
18;2023;100;;10;0;1.649.213
60;2023;101;;10;0;2.186.842
88;2023;102;;10;0;2.762.255
87;2023;103;;10;0;3.650.676
20;2023;104;;10;0;3.748.595
72;2023;105;;10;0;3.765.711
63;2023;107;;10;0;3.868.906
34;2023;108;;10;0;3.887.002
40;2023;110;;10;0;3.907.362
35;2023;112;;10;0;5.066.073
36;2023;114;;10;0;5.124.850
11;2023;115;;10;0;5.365.656
50;2023;109;;10;0;5.400.674
67;2023;117;;10;0;5.434.115
28;2023;119;;10;0;5.444.288
60;2023;120;;10;0;5.469.179

15;2023;121;;10;0;5.485.463
05;2023;124;;10;0;5.485.912
18;2023;118;;10;0;5.486.050
14;2023;125;;10;0;5.486.458
20;2023;89;;10;0;5.536.706
91;2023;90;;10;0;5.558.101
50;2023;91;;10;0;5.560.551
1;2023;92;;10;0;5.560.557
13;2023;93;;10;0;5.636.750
16;2023;94;;10;0;5.637.041
02;2023;95;;10;0;5.682.803
6;2023;129;;10;0;5.683.268
03;2023;130;;10;0;5.684.485
93;2023;131;;10;0;5.686.501
84;2023;132;;10;0;5.691.436
25;2023;113;;10;0;5.711.464
61;;2023;97;;50;0;5.373.952
46;;2023;98;;50;0;5.297.385
11;;2023;99;;50;0;4.081.779
18;;2023;100;;50;0;4.063.658
60;;2023;101;;50;0;3.526.030
88;;2023;102;;50;0;2.950.617
87;;2023;103;;50;0;2.062.195
20;;2023;104;;50;0;1.964.277
72;;2023;105;;50;0;1.947.160
63;;2023;107;;50;0;1.843.965
34;;2023;108;;50;0;1.825.869
50;;2023;109;;50;0;1.790.852
40;;2023;110;;50;0;1.770.492
35;;2023;112;;50;0;611.781
25;;2023;113;;50;0;591.754
36;;2023;114;;50;0;532.976
11;;2023;115;;50;0;292.170
67;;2023;117;;50;0;258.729
18;;2023;118;;50;0;258.591
28;;2023;119;;50;0;248.418
60;;2023;120;;50;0;223.527
15;;2023;121;;50;0;207.243
05;;2023;124;;50;0;206.794
14;;2023;125;;50;0;206.386
20;;2023;89;;50;0;156.138
91;;2023;90;;50;0;134.743
50;;2023;91;;50;0;132.293
1;;2023;92;;50;0;132.287
13;;2023;93;;50;0;56.094
16;;2023;94;;50;0;55.803
02;;2023;95;;50;0;10.041
17;;2023;111;;50;0;8.633
6;;2023;129;;50;0;8.168
03;;2023;130;;50;0;6.951
93;;2023;131;;50;0;4.935
84;;2023;132;;50;0;0
23;;200;0;-5.711.464

02;;;200;0;-5.515.119
21;;;200;0;0
02;;;201;0;-196.345
21;;;201;0;-5.711.464
23;;;201;0;0
17;2023;135;;10;0;1.867
63;2023;134;;10;0;6.114
27;2023;136;;10;0;7.674
56;2023;137;;10;0;8.381
03;2023;138;;10;0;9.598
04;2023;139;;10;0;16.326
63;;2023;134;;50;0;12.079
17;;2023;135;;50;0;10.211
27;;2023;136;;50;0;8.652
56;;2023;137;;50;0;7.945
03;;2023;138;;50;0;6.728
44;2023;169;;10;0;343.733
80;2023;170;;10;0;420.324
18;2023;174;;10;0;438.444
37;2023;175;;10;0;973.130
88;2023;176;;10;0;1.548.543
49;2023;171;;10;0;2.495.950
20;2023;167;;10;0;2.593.868
72;2023;166;;10;0;2.610.985
11;2023;179;;10;0;2.713.195
34;2023;180;;10;0;2.731.291
50;2023;162;;10;0;2.766.309
40;2023;161;;10;0;2.786.668
04;2023;158;;10;0;3.941.454
36;2023;160;;10;0;4.000.231
88;2023;157;;10;0;4.264.815
67;2023;155;;10;0;4.298.256
18;2023;154;;10;0;4.298.394
28;2023;153;;10;0;4.308.567
60;2023;152;;10;0;4.333.458
15;2023;151;;10;0;4.349.742
05;2023;148;;10;0;4.350.191
14;2023;147;;10;0;4.350.599
10;2023;146;;10;0;4.405.267
91;2023;145;;10;0;4.426.662
76;2023;144;;10;0;4.441.053
1;2023;143;;10;0;4.441.059
76;2023;142;;10;0;4.550.524
16;2023;141;;10;0;4.550.815
67;2023;140;;10;0;4.596.874
11;2023;177;;10;0;5.827.480
11;2023;164;;10;0;5.929.690
34;2023;163;;10;0;5.947.786
44;;2023;169;;50;0;5.610.781
80;;2023;170;;50;0;5.534.190
18;;2023;174;;50;0;5.516.070
37;;2023;175;;50;0;4.981.384
88;;2023;176;;50;0;4.405.971

11;;2023;177;;50;0;3.175.365
49;;2023;171;;50;0;2.227.958
20;;2023;167;;50;0;2.130.040
72;;2023;166;;50;0;2.112.923
50;;2023;162;;50;0;2.077.906
40;;2023;161;;50;0;2.057.546
04;;2023;158;;50;0;902.760
34;;2023;163;;50;0;884.664
11;;2023;164;;50;0;782.454
36;;2023;160;;50;0;723.676
88;;2023;157;;50;0;459.093
67;;2023;155;;50;0;425.652
18;;2023;154;;50;0;425.514
28;;2023;153;;50;0;415.340
60;;2023;152;;50;0;390.450
15;;2023;151;;50;0;374.166
05;;2023;148;;50;0;373.717
14;;2023;147;;50;0;373.308
10;;2023;146;;50;0;318.640
91;;2023;145;;50;0;297.245
76;;2023;144;;50;0;282.855
1;;2023;143;;50;0;282.849
76;;2023;142;;50;0;173.384
16;;2023;141;;50;0;173.093
67;;2023;140;;50;0;127.034
31;2023;184;;10;0;131.242
03;2023;183;;10;0;132.105
03;;2023;183;;50;0;131.242
31;;2023;184;;50;0;127.034
99;2023;185;;10;0;130.852
66;2023;189;;10;0;134.423
62;2023;188;;10;0;134.544
62;;2023;188;;50;0;134.423
66;;2023;189;;50;0;130.852
04;;2023;139;;50;0;124.124
99;2023;198;;10;0;460.473
98;2023;201;;10;0;537.047
31;2023;226;;10;0;2.015.328
18;2023;209;;10;0;2.034.762
80;2023;211;;10;0;2.551.577
40;2023;213;;10;0;3.137.753
54;2023;214;;10;0;4.241.003
20;2023;206;;10;0;4.338.921
72;2023;215;;10;0;4.356.038
33;2023;212;;10;0;4.463.118
73;2023;216;;10;0;4.481.580
41;2023;210;;10;0;4.518.186
10;2023;218;;10;0;4.554.655
01;2023;225;;10;0;5.809.921
84;2023;228;;10;0;7.181.191
29;2023;227;;10;0;7.484.039
82;2023;221;;10;0;7.519.416
18;2023;222;;10;0;7.519.554

20;2023;224;;10;0;7.529.873
72;2023;223;;10;0;7.555.734
40;2023;219;;10;0;7.576.732
04;2023;203;;10;0;7.577.207
85;2023;204;;10;0;7.577.652
82;2023;192;;10;0;7.632.475
91;2023;193;;10;0;7.653.870
50;2023;194;;10;0;7.656.319
1;2023;195;;10;0;7.656.325
66;2023;196;;10;0;7.740.888
16;2023;197;;10;0;7.741.179
67;2023;200;;10;0;7.795.470
99;;2023;198;;50;0;7.459.121
98;;2023;201;;50;0;7.382.547
31;;2023;226;;50;0;5.904.266
18;;2023;209;;50;0;5.884.831
80;;2023;211;;50;0;5.368.017
40;;2023;213;;50;0;4.781.841
54;;2023;214;;50;0;3.678.591
20;;2023;206;;50;0;3.580.672
72;;2023;215;;50;0;3.563.556
33;;2023;212;;50;0;3.456.475
73;;2023;216;;50;0;3.438.014
41;;2023;210;;50;0;3.401.408
10;;2023;218;;50;0;3.364.939
01;;2023;225;;50;0;2.109.673
84;;2023;228;;50;0;738.402
29;;2023;227;;50;0;435.555
82;;2023;221;;50;0;400.178
18;;2023;222;;50;0;400.040
20;;2023;224;;50;0;389.721
72;;2023;223;;50;0;363.860
40;;2023;219;;50;0;342.862
04;;2023;203;;50;0;342.387
85;;2023;204;;50;0;341.942
82;;2023;192;;50;0;287.119
91;;2023;193;;50;0;265.724
50;;2023;194;;50;0;263.275
1;;2023;195;;50;0;263.268
66;;2023;196;;50;0;178.706
16;;2023;197;;50;0;178.415
67;;2023;200;;50;0;124.124
70;;200;0;-7.344.895
52;;200;0;341.942
82;;200;0;124.124
92;2023;229;;10;0;353.639
92;;2023;229;;50;0;124.124
99;;2023;185;;50;0;120.306
54;2023;190;;10;0;120.948
54;;2023;190;;50;0;120.306
82;2023;249;;10;0;175.129
91;2023;239;;10;0;196.524
50;2023;266;;10;0;198.973

1;2023;234;;10;0;198.979
19;2023;267;;10;0;283.724
16;2023;244;;10;0;284.016
06;2023;248;;10;0;327.612
54;2023;250;;10;0;661.661
92;2023;265;;10;0;738.041
11;2023;254;;10;0;2.001.208
79;2023;259;;10;0;2.234.307
18;2023;246;;10;0;2.252.462
30;2023;245;;10;0;2.879.152
40;2023;261;;10;0;3.465.327
93;2023;258;;10;0;4.525.029
37;2023;260;;10;0;4.622.998
72;2023;237;;10;0;4.640.115
82;2023;243;;10;0;4.675.492
18;2023;255;;10;0;4.675.630
20;2023;238;;10;0;4.685.949
01;2023;232;;10;0;4.703.176
19;2023;236;;10;0;4.732.917
04;2023;242;;10;0;4.733.392
69;2023;235;;10;0;4.733.984
33;2023;251;;10;0;4.841.064
73;2023;252;;10;0;4.859.526
77;2023;257;;10;0;4.896.951
51;2023;233;;10;0;4.917.319
91;2023;269;;10;0;6.605.323
82;2023;270;;10;0;6.666.228
60;2023;271;;10;0;6.956.578
54;;2023;250;;50;0;6.622.528
92;;2023;265;;50;0;6.546.148
11;;2023;254;;50;0;5.282.981
79;;2023;259;;50;0;5.049.882
18;;2023;246;;50;0;5.031.727
30;;2023;245;;50;0;4.405.038
40;;2023;261;;50;0;3.818.863
93;;2023;258;;50;0;2.759.161
37;;2023;260;;50;0;2.661.191
72;;2023;237;;50;0;2.644.074
33;;2023;251;;50;0;2.536.994
73;;2023;252;;50;0;2.518.532
77;;2023;257;;50;0;2.481.108
51;;2023;233;;50;0;2.460.739
91;;2023;269;;50;0;772.735
82;;2023;270;;50;0;711.830
60;;2023;271;;50;0;421.481
82;;2023;243;;50;0;386.104
18;;2023;255;;50;0;385.966
20;;2023;238;;50;0;375.647
19;;2023;236;;50;0;345.905
01;;2023;232;;50;0;328.678
04;;2023;242;;50;0;328.203
69;;2023;235;;50;0;327.612
82;;2023;249;;50;0;272.789

91;;2023;239;;50;0;251.394
50;;2023;266;;50;0;248.944
1;;2023;234;;50;0;248.938
19;;2023;267;;50;0;164.193
16;;2023;244;;50;0;163.902
06;;2023;248;;50;0;120.306
56;2023;230;;10;0;121.027
51;;;;;203;0;-6.741.914
74;;;;;203;0;-6.949.220
25;;;;;203;0;121.027
56;;2023;230;;50;0;120.306
62;2023;188;;50;0;120.428
25;2023;302;;10;0;452.821
72;2023;280;;10;0;534.043
14;2023;318;;10;0;2.830.009
75;2023;282;;10;0;3.197.911
96;2023;299;;10;0;3.216.031
54;2023;286;;10;0;3.699.107
35;2023;283;;10;0;4.274.249
38;2023;314;;10;0;5.297.668
20;2023;317;;10;0;5.395.586
72;2023;319;;10;0;5.412.703
22;2023;313;;10;0;5.512.608
50;2023;310;;10;0;5.530.931
54;2023;311;;10;0;5.567.196
29;2023;308;;10;0;5.587.529
83;2023;309;;10;0;6.780.156
16;2023;307;;10;0;6.837.899
15;2023;306;;10;0;7.122.246
82;2023;285;;10;0;7.157.623
18;2023;304;;10;0;7.157.761
20;2023;281;;10;0;7.167.346
77;2023;296;;10;0;7.196.006
17;2023;292;;10;0;7.208.596
04;2023;289;;10;0;7.209.071
85;2023;290;;10;0;7.209.516
39;2023;297;;10;0;7.256.582
44;2023;284;;10;0;7.276.252
50;2023;287;;10;0;7.278.702
1;2023;294;;10;0;7.278.708
42;2023;298;;10;0;7.357.678
16;2023;291;;10;0;7.357.969
67;2023;303;;10;0;7.396.827
25;;2023;302;;50;0;7.064.434
72;;2023;280;;50;0;6.983.212
14;;2023;318;;50;0;4.687.246
75;;2023;282;;50;0;4.319.343
96;;2023;299;;50;0;4.301.223
54;;2023;286;;50;0;3.818.148
35;;2023;283;;50;0;3.243.005
38;;2023;314;;50;0;2.219.587
20;;2023;317;;50;0;2.121.669
72;;2023;319;;50;0;2.104.552

22;;2023;313;;50;0;2.004.647
50;;2023;310;;50;0;1.986.323
54;;2023;311;;50;0;1.950.059
29;;2023;308;;50;0;1.929.725
83;;2023;309;;50;0;737.099
16;;2023;307;;50;0;679.355
15;;2023;306;;50;0;395.008
04;;2023;289;;50;0;394.533
85;;2023;290;;50;0;394.088
39;;2023;297;;50;0;347.023
44;;2023;284;;50;0;327.353
50;;2023;287;;50;0;324.903
1;;2023;294;;50;0;324.897
42;;2023;298;;50;0;245.927
16;;2023;291;;50;0;245.635
67;;2023;303;;50;0;206.778
82;;2023;285;;50;0;171.401
18;;2023;304;;50;0;171.263
20;;2023;281;;50;0;161.678
77;;2023;296;;50;0;133.018
17;;2023;292;;50;0;120.428
68;;;;91;0;-66.882
21;;;;91;0;4.914.149
53;;;;91;0;120.428
02;2023;275;;10;0;121.103
02;2023;277;;10;0;121.778
02;2023;276;;10;0;122.453
62;2023;278;;10;0;123.838
22;2023;279;;10;0;124.455
62;;2023;188;;50;0;124.334
02;;2023;275;;50;0;123.659
02;;2023;276;;50;0;122.984
02;;2023;277;;50;0;122.309
62;;2023;278;;50;0;120.923
22;;2023;279;;50;0;120.306
44;2023;322;;10;0;120.632
44;2023;323;;10;0;120.959
54;2023;325;;10;0;121.417
79;2023;326;;10;0;121.754
08;2023;327;;10;0;122.683
09;2023;328;;10;0;125.367
29;2023;329;;10;0;127.903
58;2023;330;;10;0;132.973
08;;2023;327;;50;0;132.044
09;;2023;328;;50;0;129.360
29;;2023;329;;50;0;126.825
58;;2023;330;;50;0;121.754
44;;2023;322;;50;0;121.428
44;;2023;323;;50;0;121.101
54;;2023;325;;50;0;120.643
79;;2023;326;;50;0;120.306
57;2023;335;;10;0;452.441
08;2023;337;;10;0;537.208

13;2023;371;;10;0;2.113.394
18;2023;340;;10;0;2.131.549
27;2023;336;;10;0;2.633.686
36;2023;334;;10;0;3.201.353
40;2023;343;;10;0;4.307.206
99;2023;344;;10;0;4.308.184
20;2023;341;;10;0;4.406.102
72;2023;342;;10;0;4.423.219
78;2023;352;;10;0;4.526.531
50;2023;349;;10;0;4.544.954
98;2023;351;;10;0;4.581.480
29;2023;350;;10;0;4.601.813
75;2023;348;;10;0;5.831.858
74;2023;345;;10;0;5.892.048
62;2023;346;;10;0;6.210.459
82;2023;356;;10;0;6.245.835
18;2023;357;;10;0;6.245.974
20;2023;354;;10;0;6.256.293
66;2023;353;;10;0;6.285.669
17;2023;355;;10;0;6.298.260
04;2023;361;;10;0;6.298.735
85;2023;360;;10;0;6.299.179
39;2023;369;;10;0;6.346.245
68;2023;366;;10;0;6.369.948
50;2023;365;;10;0;6.372.397
55;2023;331;;10;0;6.373.203
05;2023;333;;10;0;6.376.843
16;2023;332;;10;0;6.378.773
1;2023;370;;10;0;6.378.779
63;2023;363;;10;0;6.459.818
16;2023;367;;10;0;6.460.110
80;2023;364;;10;0;6.507.196
55;;2023;331;;50;0;6.506.391
16;;2023;332;;50;0;6.504.461
05;;2023;333;;50;0;6.500.821
57;;2023;335;;50;0;6.168.686
08;;2023;337;;50;0;6.083.919
13;;2023;371;;50;0;4.507.733
18;;2023;340;;50;0;4.489.578
27;;2023;336;;50;0;3.987.440
36;;2023;334;;50;0;3.419.774
40;;2023;343;;50;0;2.313.921
99;;2023;344;;50;0;2.312.943
20;;2023;341;;50;0;2.215.025
72;;2023;342;;50;0;2.197.908
78;;2023;352;;50;0;2.094.596
50;;2023;349;;50;0;2.076.173
98;;2023;351;;50;0;2.039.647
29;;2023;350;;50;0;2.019.313
75;;2023;348;;50;0;789.268
74;;2023;345;;50;0;729.079
62;;2023;346;;50;0;410.668
82;;2023;356;;50;0;375.291

18;;2023;357;;50;0;375.153
20;;2023;354;;50;0;364.834
66;;2023;353;;50;0;335.457
17;;2023;355;;50;0;322.867
04;;2023;361;;50;0;322.392
85;;2023;360;;50;0;321.947
39;;2023;369;;50;0;274.882
68;;2023;366;;50;0;251.179
50;;2023;365;;50;0;248.730
1;;2023;370;;50;0;248.724
63;;2023;363;;50;0;167.684
16;;2023;367;;50;0;167.393
80;;2023;364;;50;0;120.306
26;;;;204;0;-81.334
27;;;;204;0;6.322.372
01;;;;204;0;120.306
05;2023;375;;10;0;122.111
28;2023;376;;10;0;127.151
18;2023;372;;10;0;132.122
16;2023;373;;10;0;132.685
13;2023;374;;10;0;139.143
18;;2023;372;;50;0;134.172
16;;2023;373;;50;0;133.609
13;;2023;374;;50;0;127.151
05;;2023;375;;50;0;125.346
22;2023;377;;10;0;126.443
28;;2023;376;;50;0;121.403
22;;2023;377;;50;0;120.306
53;2023;380;;10;0;451.965
53;2023;379;;10;0;537.707
50;2023;411;;10;0;2.095.555
18;2023;381;;10;0;2.113.710
26;2023;383;;10;0;2.613.758
19;2023;387;;10;0;3.173.036
08;2023;384;;10;0;4.470.104
20;2023;385;;10;0;4.568.022
72;2023;386;;10;0;4.585.139
78;2023;398;;10;0;4.688.451
50;2023;410;;10;0;4.706.874
24;2023;401;;10;0;4.744.011
29;2023;399;;10;0;4.764.344
50;2023;391;;10;0;5.997.320
30;2023;400;;10;0;6.057.341
46;2023;395;;10;0;6.387.743
82;2023;397;;10;0;6.423.120
18;2023;406;;10;0;6.423.258
20;2023;413;;10;0;6.433.577
29;2023;390;;10;0;6.462.584
69;2023;404;;10;0;6.489.084
04;2023;408;;10;0;6.489.559
85;2023;405;;10;0;6.490.004
39;2023;389;;10;0;6.537.070
42;2023;407;;10;0;6.558.705

50;2023;394;;10;0;6.561.155
74;2023;393;;10;0;6.640.319
16;2023;402;;10;0;6.640.610
01;2023;396;;10;0;6.687.576
53;;2023;380;;50;0;6.355.916
53;;2023;379;;50;0;6.270.174
50;;2023;411;;50;0;4.712.327
18;;2023;381;;50;0;4.694.172
26;;2023;383;;50;0;4.194.124
19;;2023;387;;50;0;3.634.845
08;;2023;384;;50;0;2.337.777
20;;2023;385;;50;0;2.239.859
72;;2023;386;;50;0;2.222.742
78;;2023;398;;50;0;2.119.431
50;;2023;410;;50;0;2.101.007
24;;2023;401;;50;0;2.063.871
29;;2023;399;;50;0;2.043.538
50;;2023;391;;50;0;810.561
30;;2023;400;;50;0;750.541
46;;2023;395;;50;0;420.138
82;;2023;397;;50;0;384.761
18;;2023;406;;50;0;384.623
20;;2023;413;;50;0;374.304
29;;2023;390;;50;0;345.298
69;;2023;404;;50;0;318.797
04;;2023;408;;50;0;318.322
85;;2023;405;;50;0;317.877
39;;2023;389;;50;0;270.812
42;;2023;407;;50;0;249.176
50;;2023;394;;50;0;246.727
74;;2023;393;;50;0;167.562
16;;2023;402;;50;0;167.271
01;;2023;396;;50;0;120.306
57;;;;200;0;6.707.510
35;;;;200;0;317.877
22;;;;200;0;120.306
95;2023;414;;10;0;124.164
99;2023;415;;10;0;134.751
95;;2023;414;;50;0;130.893
99;;2023;415;;50;0;120.306
53;2023;416;;10;0;122.294
28;2023;417;;10;0;122.884
24;2023;418;;10;0;123.582
53;;2023;416;;50;0;121.593
28;;2023;417;;50;0;121.004
24;;2023;418;;50;0;120.306
73;2023;444;;10;0;446.574
23;2023;443;;10;0;532.071
57;2023;449;;10;0;2.052.712
18;2023;448;;10;0;2.070.868
05;2023;439;;10;0;2.568.718
93;2023;450;;10;0;3.113.857
60;2023;442;;10;0;4.273.778

20;2023;440;;10;0;4.371.696
03;2023;454;;10;0;4.388.852
79;2023;445;;10;0;4.493.433
50;2023;446;;10;0;4.511.857
77;2023;456;;10;0;4.548.562
29;2023;455;;10;0;4.568.895
11;2023;452;;10;0;5.799.159
30;2023;437;;10;0;7.536.489
77;2023;438;;10;0;7.828.137
84;2023;459;;10;0;7.900.055
51;2023;458;;10;0;7.900.194
82;2023;435;;10;0;7.935.571
18;2023;434;;10;0;7.935.709
20;2023;433;;10;0;7.946.029
29;2023;432;;10;0;7.975.035
01;2023;431;;10;0;7.992.262
04;2023;428;;10;0;7.992.737
85;2023;427;;10;0;7.993.182
39;2023;425;;10;0;8.040.247
42;2023;424;;10;0;8.061.883
50;2023;423;;10;0;8.064.332
74;2023;421;;10;0;8.143.497
16;2023;420;;10;0;8.143.788
42;2023;419;;10;0;8.187.026
73;;2023;444;;50;0;7.860.759
23;;2023;443;;50;0;7.775.261
57;;2023;449;;50;0;6.254.620
18;;2023;448;;50;0;6.236.465
05;;2023;439;;50;0;5.738.615
93;;2023;450;;50;0;5.193.476
60;;2023;442;;50;0;4.033.554
20;;2023;440;;50;0;3.935.636
03;;2023;454;;50;0;3.918.480
79;;2023;445;;50;0;3.813.899
50;;2023;446;;50;0;3.795.476
77;;2023;456;;50;0;3.758.771
29;;2023;455;;50;0;3.738.438
11;;2023;452;;50;0;2.508.173
30;;2023;437;;50;0;770.843
77;;2023;438;;50;0;479.195
84;;2023;459;;50;0;407.277
51;;2023;458;;50;0;407.138
82;;2023;435;;50;0;371.761
18;;2023;434;;50;0;371.623
20;;2023;433;;50;0;361.304
29;;2023;432;;50;0;332.297
01;;2023;431;;50;0;315.070
04;;2023;428;;50;0;314.595
85;;2023;427;;50;0;314.151
39;;2023;425;;50;0;267.085
42;;2023;424;;50;0;245.450
50;;2023;423;;50;0;243.000
74;;2023;421;;50;0;163.836

16;;2023;420;;50;0;163.544
42;;2023;419;;50;0;120.306
39;2023;460;;10;0;122.915
00;2023;467;;10;0;124.235
17;;;;;91;0;-7.813.426
17;;;;;91;0;124.235
35;2023;469;;10;0;141.949
41;2023;470;;10;0;143.029
72;2023;473;;10;0;147.241
72;2023;472;;10;0;151.453
72;2023;471;;10;0;155.664
72;2023;474;;10;0;159.876
44;2023;477;;10;0;160.035
44;2023;476;;10;0;160.195
45;2023;475;;10;0;160.354
35;;2023;469;;50;0;142.641
41;;2023;470;;50;0;141.561
72;;2023;471;;50;0;137.349
72;;2023;472;;50;0;133.137
72;;2023;473;;50;0;128.925
72;;2023;474;;50;0;124.714
45;;2023;475;;50;0;124.554
44;;2023;476;;50;0;124.395
44;;2023;477;;50;0;124.235
04;2023;478;;10;0;126.235
04;;2023;478;;10;0;124.235
04;2023;478;;10;0;126.235
04;;2023;478;;50;0;124.235
93;2023;506;;10;0;209.424
18;2023;495;;10;0;227.579
37;2023;507;;10;0;720.393
03;2023;514;;10;0;1.265.330
90;2023;523;;10;0;2.347.480
20;2023;496;;10;0;2.445.398
72;2023;501;;10;0;2.462.515
79;2023;510;;10;0;2.567.095
50;2023;512;;10;0;2.585.519
68;2023;518;;10;0;2.621.832
29;2023;504;;10;0;2.642.165
88;2023;520;;10;0;3.872.995
39;2023;526;;10;0;3.935.327
94;2023;525;;10;0;4.224.381
82;2023;528;;10;0;4.259.758
18;2023;522;;10;0;4.259.896
20;2023;497;;10;0;4.270.215
29;2023;499;;10;0;4.299.222
01;2023;500;;10;0;4.316.449
04;2023;509;;10;0;4.316.924
85;2023;516;;10;0;4.317.369
39;2023;498;;10;0;4.364.434
42;2023;505;;10;0;4.386.069
50;2023;515;;10;0;4.388.519
74;2023;503;;10;0;4.467.684

42;2023;519;;10;0;4.512.242
86;2023;479;;10;0;4.513.671
38;2023;461;;10;0;4.564.055
83;2023;464;;10;0;4.571.800

21;2023;466;;10;0;4.575.667
39;;2023;460;;50;0;4.573.058
38;;2023;461;;50;0;4.522.674
83;;2023;464;;50;0;4.514.929

21;;2023;466;;50;0;4.511.061
00;;2023;467;;50;0;4.509.741
86;;2023;479;;50;0;4.508.313
16;2023;544;;10;0;4.510.146
01;2023;545;;10;0;4.828.479
48;2023;542;;10;0;4.833.151
15;2023;541;;10;0;6.302.466

02;2023;543;;10;0;6.315.079
16;2023;547;;10;0;6.315.371
39;;2023;425;;10;0;6.268.305
39;2023;425;;10;0;6.315.371
01;;2023;545;;50;0;5.997.038
48;;2023;542;;50;0;5.992.365
93;;2023;506;;50;0;5.907.176
15;;2023;541;;50;0;4.437.861

02;;2023;543;;50;0;4.425.248
18;;2023;495;;50;0;4.407.093
37;;2023;507;;50;0;3.914.279
03;;2023;514;;50;0;3.369.342
90;;2023;523;;50;0;2.287.193
16;;2023;544;;50;0;2.285.359
20;;2023;496;;50;0;2.187.441
72;;2023;501;;50;0;2.170.324
79;;2023;510;;50;0;2.065.744
50;;2023;512;;50;0;2.047.320
68;;2023;518;;50;0;2.011.007
29;;2023;504;;50;0;1.990.674
88;;2023;520;;50;0;759.844
39;;2023;526;;50;0;697.512
94;;2023;525;;50;0;408.458
82;;2023;528;;50;0;373.081
18;;2023;522;;50;0;372.943
20;;2023;497;;50;0;362.624
29;;2023;499;;50;0;333.617
01;;2023;500;;50;0;316.390
04;;2023;509;;50;0;315.915
85;;2023;516;;50;0;315.471
39;2023;425;;50;0;362.536
39;;2023;425;;50;0;315.471
39;;2023;498;;50;0;268.405
42;;2023;505;;50;0;246.770

50;;2023;515;;50;0;244.320
74;;2023;503;;50;0;165.156
16;;2023;547;;50;0;164.864
42;;2023;519;;50;0;120.306
09;;;;;200;0;-5.934.238
84;;;;;200;0;-6.133.166
93;;;;;200;0;120.306
10;2023;558;;10;0;1.262.402
75;2023;552;;10;0;8.493.694
51;2023;555;;10;0;8.774.676
65;2023;551;;10;0;8.929.692
01;2023;556;;10;0;8.946.919
79;2023;550;;10;0;8.949.776
86;2023;549;;10;0;8.953.187
96;2023;548;;10;0;9.293.695
42;2023;557;;10;0;9.338.253
68;2023;553;;10;0;16.175.456
68;;2023;553;;50;0;9.338.253
10;;2023;558;;50;0;8.196.157
75;;2023;552;;50;0;964.865
51;;2023;555;;50;0;683.883
65;;2023;551;;50;0;528.867
01;;2023;556;;50;0;511.640
79;;2023;550;;50;0;508.783
86;;2023;549;;50;0;505.372
96;;2023;548;;50;0;164.864
42;;2023;557;;50;0;120.306
8;2023;559;;10;0;121.094
99;2023;560;;10;0;123.739
00;2023;561;;10;0;126.562
37;2023;562;;10;0;126.943
15;2023;563;;10;0;127.040
05;2023;564;;10;0;129.705
99;;2023;560;;10;0;127.060
99;2023;560;;10;0;129.705
55;2023;565;;10;0;139.459
8;;2023;559;;50;0;138.671
99;;2023;560;;50;0;136.026
00;;2023;561;;50;0;133.203
37;;2023;562;;50;0;132.822
15;;2023;563;;50;0;132.725
05;;2023;564;;50;0;130.060
55;;2023;565;;50;0;120.306
20;2023;462;;10;0;124.668
80;2023;579;;10;0;445.945
13;2023;580;;10;0;530.084
39;2023;590;;10;0;1.960.771
20;2023;588;;10;0;1.991.080
55;2023;575;;10;0;2.480.845
97;2023;591;;10;0;3.008.089
20;2023;572;;10;0;3.106.007
72;2023;573;;10;0;3.123.124
79;2023;582;;10;0;3.227.705

66;2023;587;;10;0;3.246.008
68;2023;568;;10;0;3.282.320
29;2023;576;;10;0;3.302.654
34;2023;593;;10;0;4.530.485
00;2023;594;;10;0;4.533.125
39;2023;602;;10;0;4.592.675
94;2023;603;;10;0;4.885.689
82;2023;596;;10;0;4.921.066
18;2023;569;;10;0;4.921.204
20;2023;570;;10;0;4.931.523
29;2023;566;;10;0;4.960.530
01;2023;599;;10;0;4.977.757
04;2023;586;;10;0;4.978.232
85;2023;567;;10;0;4.978.677
39;2023;578;;10;0;5.025.742
42;2023;600;;10;0;5.047.377
50;2023;571;;10;0;5.049.827
74;2023;601;;10;0;5.128.992
16;2023;597;;10;0;5.129.283
42;2023;598;;10;0;5.186.987

92;2023;604;;10;0;6.269.233
80;;2023;579;;50;0;5.947.956
13;;2023;580;;50;0;5.863.817
39;;2023;590;;50;0;4.433.130

20;;2023;588;;50;0;4.402.362
55;;2023;575;;50;0;3.912.596
97;;2023;591;;50;0;3.385.352
92;;2023;604;;50;0;2.303.566
20;;2023;572;;50;0;2.205.648
72;;2023;573;;50;0;2.188.531
79;;2023;582;;50;0;2.083.950
66;;2023;587;;50;0;2.065.648
68;;2023;568;;50;0;2.029.335
29;;2023;576;;50;0;2.009.002
34;;2023;593;;50;0;781.171
00;;2023;594;;50;0;778.531
39;;2023;602;;50;0;718.980
94;;2023;603;;50;0;425.966
82;;2023;596;;50;0;390.589
18;;2023;569;;50;0;390.451
20;;2023;570;;50;0;380.132
29;;2023;566;;50;0;351.126
01;;2023;599;;50;0;333.899
04;;2023;586;;50;0;333.424
85;;2023;567;;50;0;332.979
39;;2023;578;;50;0;285.913
42;;2023;600;;50;0;264.278
50;;2023;571;;50;0;261.828
74;;2023;601;;50;0;182.664
16;;2023;597;;50;0;182.373
42;;2023;598;;50;0;124.668

20;;2023;462;;50;0;120.306
11;;2023;179;;10;0;18.096
34;;2023;180;;10;0;0
74;2023;26;;10;0;13.754
74;;2023;26;;50;0;0
74;2023;83;;10;0;13.754
74;;2023;83;;50;0;0
74;2023;128;;10;0;13.754
74;;2023;128;;50;0;0
74;;;;;200;0;-13.754
74;;;;;200;0;0
74;;;;;201;0;-13.754
74;;;;;201;0;0
74;2023;172;;10;0;13.754
74;;2023;172;;50;0;0
69;2023;208;;10;0;13.305
69;;2023;208;;50;0;0
69;;;;;200;0;-13.305
69;;;;;200;0;0
69;2023;268;;10;0;13.305
69;;2023;268;;50;0;0
69;;;;;203;0;-13.305
69;;;;;203;0;0
69;2023;315;;10;0;13.305
69;;2023;315;;50;0;0
69;;;;;91;0;-13.305
69;;;;;91;0;0
69;2023;339;;10;0;13.305
69;;2023;339;;50;0;0
69;;;;;204;0;-13.305
69;;;;;204;0;0
69;2023;382;;10;0;13.305
69;;2023;382;;50;0;0
69;;;;;200;0;-13.305
69;;;;;200;0;0
69;2023;453;;10;0;13.305
69;;2023;453;;50;0;0
69;;;;;91;0;-13.305
69;;;;;91;0;0
69;2023;524;;10;0;13.305
69;;2023;524;;50;0;0
69;;;;;200;0;-13.305
69;;;;;200;0;0
69;2023;592;;10;0;13.305
69;;2023;592;;50;0;0
53;;;;;90;121.963
53;;;;;90;121.963
27;;;;;90;121.963
27;;;;;90;121.963
53;;;;;90;121.963
53;;;;;90;121.963
53;;;;;90;121.963
53;;;;;90;121.963

97,,,,,90;121.963
97,,,,,90;121.963
53,,,,,90;121.963
53,,,,,90;121.963
03,,,,,90;121.963
03,,,,,90;121.963
22,,,,,90;121.963
22,,,,,90;121.963
65,,,,,90;121.963
65,,,,,90;121.963
24,,,,,90;121.963
24,,,,,90;121.963
92,,,,,90;121.963
92,,,,,90;121.963
19,,,,,90;121.963
19,,,,,90;121.963
99,,,,,90;121.963
99,,,,,90;121.963
92,,,,,90;121.963
92,,,,,90;121.963
88,,,,,90;121.963
88,,,,,90;121.963
92,,,,,90;121.963
92,,,,,90;121.963
33,,,,,90;121.963
33,,,,,90;121.963
92,,,,,91;121.963
92,,,,,203;121.963
92,,,,,203;121.963
92,,,,,90;121.963
92,,,,,90;121.963
87,,,,,90;121.963
87,,,,,90;121.963
92,,,,,90;121.963
92,,,,,90;121.963
22,,,,,90;121.963
22,,,,,90;121.963
92,,,,,90;121.963
92,,,,,90;121.963
90,,,,,90;121.963
90,,,,,90;121.963
92,,,,,90;121.963
92,,,,,90;121.963
97,,,,,90;121.963
97,,,,,90;121.963
65,,,,,90;121.963
92,,,,,90;121.963
92,,,,,90;121.963
19,,,,,90;121.963
19,,,,,90;121.963
45,,,,,205;121.963
45,,,,,205;121.963
98,,,,,90;2.523.334

25,,,,,90;2.523.334
83,,,,,90;2.523.334
28,,,,,90;2.523.334
83,,,,,90;2.523.334
28,,,,,90;2.523.334
08,,,,,90;2.523.334
02,,,,,90;2.523.334
20,,,,,90;2.523.334
02,,,,,90;2.523.334
20,,,,,90;2.523.334
82,,,,,90;2.523.334
83,,,,,90;2.523.334
00,,,,,90;2.523.334
83,,,,,90;2.523.334
18,,,,,90;2.523.334
68,,,,,90;2.523.334
52,,,,,90;2.523.334
5,,,,,90;2.523.334
68,,,,,90;2.523.334
02,,,,,90;2.523.334
54,,,,,90;2.523.334
81,,,,,90;2.523.334
18,,,,,90;2.523.334
54,,,,,90;2.523.334
09,,,,,90;2.523.334
86,,,,,90;2.523.334
64,,,,,90;2.523.334
90,,,,,90;2.523.334
86,,,,,90;2.523.334
25,,,,,90;2.523.334
02,,,,,90;2.523.334
40,,,,,90;2.523.334
57,,,,,90;2.523.334
02,,,,,90;2.523.334
52,,,,,90;2.523.334
27,,,,,90;2.523.334
22,,,,,90;2.523.334
68,,,,,90;2.523.334
27,,,,,90;2.523.334
27,,,,,204;2.523.334
27,,,,,204;2.523.334
54,,,,,90;2.523.334
27,,,,,90;2.523.334
36,,,,,90;2.523.334
41,,,,,90;2.523.334
09,,,,,91;2.523.334
00,,,,,91;2.523.334
09,,,,,200;2.523.334
09,,,,,200;2.523.334
36,,,,,90;2.523.334
32,,,,,90;2.523.334
33,,,,,90;2.523.334
00,,,,,90;2.523.334

99,,,,,90;2.523.334
79,,,,,90;2.523.334
33,,,,,90;2.523.334
00,,,,,90;2.523.334
00,,,,,90;2.523.334
00,,,,,90;2.523.334
20,,,,,90;2.523.334
33,,,,,90;2.523.334
33,,,,,90;2.523.334
36,,,,,90;2.523.334
33,,,,,90;2.523.334
33,,,,,90;2.523.334
55,,,,,90;2.523.334
11,,,,,90;2.523.334
11,,,,,90;2.523.334
11,,,,,90;2.523.334
11,,,,,90;2.523.334
61,,,,,90;2.523.334
89,,,,,90;2.523.334
59,,,,,90;2.523.334
66,,,,,90;2.523.334
86,,,,,90;2.523.334
29,,,,,90;2.523.334
93,,,,,90;2.523.334
11,,,,,206;2.523.334
11,,,,,206;2.523.334
83,,,,,206;2.523.334
83,,,,,206;2.523.334
57,,,,,90;4.008
72,,,,,90;707.403
09,,,,,206;164.945
09,,,,,206;164.945
89,,,,,90;52.607
89,,,,,90;52.607
81,,,,,90;52.607
92,,,,,90;52.607
92,,,,,91;52.607
92,,,,,90;52.607
81,,,,,90;52.607
92,,,,,90;52.607
89,,,,,90;52.607
81,,,,,90;52.607
92,,,,,90;52.607
92,,,,,90;52.607
89,,,,,90;52.607
92,,,,,90;52.607
81,,,,,90;52.607
92,,,,,90;52.607
89,,,,,90;52.607
81,,,,,90;52.607
89,,,,,90;52.607
92,,,,,90;52.607
81,,,,,90;52.607

89,,,,,90;52.607
92,,,,,90;52.607
81,,,,,90;52.607
89,,,,,90;52.607
92,,,,,90;52.607
81,,,,,90;52.607
92,,,,,90;52.607
89,,,,,90;52.607
81,,,,,90;52.607
89,,,,,90;52.607
92,,,,,90;52.607
55,,,,,90;52.607
81,,,,,90;52.607
89,,,,,90;52.607
92,,,,,90;52.607
19,,,,,206;52.607
19,,,,,206;52.607
55,,,,,90;11.124
74,,,,,90;140.686
83,,,,,90;140.686
34,,,,,90;140.686
83,,,,,37;140.686
34,,,,,37;140.686
00,,,,,90;140.686
00,,,,,90;140.686
00,,,,,90;140.686
00,,,,,90;140.686
00,,,,,90;140.686
00,,,,,90;140.686
66,,,,,90;140.686
1,,,,,90;140.686
1,,,,,90;140.686
1,,,,,90;140.686
53,,,,,90;140.686
14,,,,,90;140.686
57,,,,,90;140.686
1,,,,,90;140.686
1,,,,,90;140.686
1,,,,,90;140.686
1,,,,,90;140.686
1,,,,,90;140.686
1,,,,,90;140.686
1,,,,,90;140.686
19,,,,,90;140.686
89,,,,,90;140.686
95,,,,,90;140.686
74,,,,,90;140.686
97,,,,,90;410.064
14,,,,,90;410.064
97,,,,,90;410.064
14,,,,,90;410.064
56,,,,,90;410.064
62,,,,,90;410.064

56,,,,,90;410.064
62,,,,,90;410.064
4,,,,,90;410.064
56,,,,,90;410.064
79,,,,,90;410.064
56,,,,,90;410.064
79,,,,,90;410.064
56,,,,,90;410.064
39,,,,,90;410.064
56,,,,,90;410.064
39,,,,,90;410.064
56,,,,,90;410.064
91,,,,,90;410.064
56,,,,,90;410.064
91,,,,,90;410.064
56,,,,,90;410.064
96,,,,,90;410.064
56,,,,,90;410.064
96,,,,,90;410.064
32,,,,,90;410.064
18,,,,,90;410.064
32,,,,,90;410.064
18,,,,,90;410.064
80,,,,,90;410.064
75,,,,,90;410.064
75,,,,,90;410.064
80,,,,,90;410.064
66,,,,,90;410.064
93,,,,,90;410.064
66,,,,,90;410.064
93,,,,,90;410.064
66,,,,,90;410.064
01,,,,,90;410.064
66,,,,,90;410.064
01,,,,,90;410.064
01,,,,,90;410.064
01,,,,,90;410.064
99,,,,,90;410.064
88,,,,,90;410.064
66,,,,,90;410.064
66,,,,,90;410.064
66,,,,,90;410.064
66,,,,,90;410.064
88,,,,,90;410.064
66,,,,,90;410.064
66,,,,,90;410.064
98,,,,,90;410.064
98,,,,,90;410.064
97,,,,,205;410.064
97,,,,,205;410.064
29,,,,,90;70.095
29,,,,,90;70.095
86,,,,,90;70.095

86,,,,,90;70.095
44,,,,,90;70.095
44,,,,,90;70.095
58,,,,,90;70.095
58,,,,,90;70.095
82,,,,,90;70.095
96,,,,,90;70.095
82,,,,,200;70.095
96,,,,,90;70.095
33,,,,,90;70.095
33,,,,,90;70.095
33,,,,,90;70.095
33,,,,,90;70.095
33,,,,,90;70.095
33,,,,,90;70.095
33,,,,,90;70.095
33,,,,,90;70.095
33,,,,,90;70.095
33,,,,,90;70.095
33,,,,,90;70.095
33,,,,,90;70.095
33,,,,,90;70.095
20,,,,,90;70.095
12,,,,,90;70.095
99,,,,,90;70.095
99,,,,,90;70.095
99,,,,,90;70.095
99,,,,,90;70.095
12,,,,,90;70.095
99,,,,,90;70.095
99,,,,,90;70.095
12,,,,,90;70.095
12,,,,,90;70.095
64,,,,,90;480.375
58,,,,,90;480.375
64,,,,,90;480.375
58,,,,,90;480.375
64,,,,,90;480.375
37,,,,,90;480.375
64,,,,,90;480.375
37,,,,,90;480.375
64,,,,,90;480.375
13,,,,,90;480.375
64,,,,,90;480.375
13,,,,,90;480.375
64,,,,,90;480.375
26,,,,,90;480.375
64,,,,,90;480.375
26,,,,,90;480.375
64,,,,,90;480.375
40,,,,,90;480.375
64,,,,,90;480.375
40,,,,,90;480.375
64,,,,,90;480.375
91,,,,,90;480.375
64,,,,,90;480.375
91,,,,,90;480.375

64,;;;90;480.375
38,;;;90;480.375
64,;;;90;480.375
38,;;;90;480.375
64,;;;90;480.375
94,;;;90;480.375
94,;;;90;480.375
64,;;;90;480.375
64,;;;90;480.375
35,;;;90;480.375
64,;;;90;480.375
35,;;;90;480.375
64,;;;90;480.375
92,;;;90;480.375
64,;;;90;480.375
92,;;;90;480.375
92,;;;90;480.375
92,;;;90;480.375
93,;;;90;480.375
84,;;;90;480.375
64,;;;90;480.375
64,;;;90;480.375
64,;;;90;480.375
64,;;;90;480.375
84,;;;90;480.375
64,;;;90;480.375
64,;;;90;480.375
25,;;;90;480.375
25,;;;90;480.375
64,;;;205;480.375
64,;;;205;480.375
77,;;;90;65.641
77,;;;90;65.641
57,;;;90;65.641
57,;;;90;65.641
67,;;;90;65.641
67,;;;90;65.641
41,;;;90;65.641
41,;;;90;65.641
30,;;;90;65.641
30,;;;90;65.641
07,;;;90;65.641
07,;;;90;65.641
85,;;;90;65.641
85,;;;90;65.641
63,;;;90;65.641
63,;;;90;65.641
63,;;;90;65.641
63,;;;90;65.641
49,;;;90;65.641
49,;;;90;65.641
49,;;;90;65.641
49,;;;90;65.641

12,,,,,90;65.641
98,,,,,90;65.641
98,,,,,90;65.641
42,,,,,90;65.641
42,,,,,90;65.641
18,,,,,90;81.541
18,,,,,90;81.541
16,,,,,90;81.541
16,,,,,90;81.541
27,,,,,90;81.541
27,,,,,90;81.541
60,,,,,90;81.541
60,,,,,90;81.541
96,,,,,90;81.541
96,,,,,90;81.541
14,,,,,90;81.541
57,,,,,90;81.541
14,,,,,90;81.541
57,,,,,90;81.541
98,,,,,90;81.541
98,,,,,90;81.541
33,,,,,90;81.541
14,,,,,90;81.541
98,,,,,90;81.541
98,,,,,90;81.541
14,,,,,90;81.541
14,,,,,90;81.541
49,,,,,90;81.541
14,,,,,90;81.541
49,,,,,90;81.541
14,,,,,90;81.541
83,,,,,90;81.541
14,,,,,90;81.541
83,,,,,90;81.541
83,,,,,90;81.541
83,,,,,90;81.541
73,,,,,90;81.541
92,,,,,90;81.541
14,,,,,90;81.541
14,,,,,90;81.541
14,,,,,90;81.541
14,,,,,90;81.541
92,,,,,90;81.541
14,,,,,90;81.541
14,,,,,90;81.541
41,,,,,90;81.541
41,,,,,90;81.541
49,,,,,90;1.050
66,,,,,90;30.182
66,,,,,90;30.182
13,,,,,90;30.182
13,,,,,90;30.182
05,,,,,90;30.182

05,,,,,90;30.182
16,,,,,90;30.182
16,,,,,90;30.182
71,,,,,90;30.182
71,,,,,90;30.182
39,,,,,90;30.182
39,,,,,90;30.182
13,,,,,90;30.182
13,,,,,90;30.182
45,,,,,90;30.182
45,,,,,90;30.182
94,,,,,90;30.182
94,,,,,90;30.182
07,,,,,90;30.182
07,,,,,90;30.182
07,,,,,90;30.182
07,,,,,90;30.182
93,,,,,90;30.182
45,,,,,90;30.182
45,,,,,90;30.182
45,,,,,90;30.182
45,,,,,90;30.182
8,,,,,90;783
46,,,,,90;2.345
00,,,,,90;16.210
30,,,,,90;694
30,,,,,90;694
48,,,,,90;694
48,,,,,90;694
78,,,,,90;694
78,,,,,90;694
78,,,,,90;694
78,,,,,90;694
78,,,,,90;694
78,,,,,90;694
95,,,,,90;694
95,,,,,90;694
95,,,,,90;694
95,,,,,90;694
94,,,,,90;694
94,,,,,90;694
70,,,,,90;694
70,,,,,90;694
70,,,,,90;694
70,,,,,90;694
70,,,,,90;694
70,,,,,90;694
70,,,,,90;694
70,,,,,90;694
68,,,,,90;694
14,,,,,90;694
14,,,,,90;694
79,,,,,90;694
79,,,,,90;694
5,,,,,90;1.437

5,,,,;90;1.437
5,,,,;90;1.437
5,,,,;90;1.437
5,,,,;90;1.437
5,,,,;90;1.437
5,,,,;90;1.437
5,,,,;90;1.437
5,,,,;90;1.437
5,,,,;90;1.437
5,,,,;90;1.437
5,,,,;90;1.437
5,,,,;90;1.437
5,,,,;90;1.437
5,,,,;90;1.437
5,,,,;90;1.437
5,,,,;90;1.437
5,,,,;90;1.437
5,,,,;90;1.437
5,,,,;90;1.437
5,,,,;90;1.437
42,,,,;90;1.437
5,,,,;90;1.437
5,,,,;90;1.437
5,,,,;90;1.437
5,,,,;90;1.437
20,,,,;90;1.331
11,,,,;90;12.047
19,,,,;90;12.047
11,,,,;90;12.047
19,,,,;90;12.047
96,,,,;90;12.047
24,,,,;90;12.047
96,,,,;90;12.047
24,,,,;90;12.047
39,,,,;90;12.047
78,,,,;90;12.047
39,,,,;90;12.047
78,,,,;90;12.047
2,,,,;90;12.047
05,,,,;90;12.047
2,,,,;90;12.047
05,,,,;90;12.047
15,,,,;90;12.047
67,,,,;90;12.047
15,,,,;90;12.047
67,,,,;90;12.047
96,,,,;90;12.047
74,,,,;90;12.047
96,,,,;90;12.047
74,,,,;90;12.047
35,,,,;90;12.047
56,,,,;90;12.047

35,,,,,90;12.047
56,,,,,90;12.047
80,,,,,90;12.047
70,,,,,90;12.047
70,,,,,90;12.047
80,,,,,90;12.047
62,,,,,90;12.047
87,,,,,90;12.047
62,,,,,90;12.047
87,,,,,90;12.047
81,,,,,90;12.047
82,,,,,90;12.047
81,,,,,90;12.047
82,,,,,90;12.047
82,,,,,90;12.047
82,,,,,90;12.047
30,,,,,90;12.047
52,,,,,90;12.047
95,,,,,90;12.047
95,,,,,90;12.047
95,,,,,90;12.047
95,,,,,90;12.047
52,,,,,90;12.047
47,,,,,90;12.047
47,,,,,90;12.047
88,,,,,90;12.047
88,,,,,90;12.047
11,,,,,205;12.047
11,,,,,205;12.047
83,,,,,90;16.835
83,,,,,90;16.835
84,,,,,90;16.835
84,,,,,90;16.835
57,,,,,90;16.835
57,,,,,90;16.835
94,,,,,90;16.835
94,,,,,90;16.835
34,,,,,90;16.835
34,,,,,90;16.835
73,,,,,90;16.835
73,,,,,90;16.835
41,,,,,90;16.835
41,,,,,90;16.835
33,,,,,90;16.835
33,,,,,90;16.835
70,,,,,90;16.835
70,,,,,90;16.835
37,,,,,90;16.835
37,,,,,90;16.835
37,,,,,90;16.835
37,,,,,90;16.835
12,,,,,90;16.835
05,,,,,90;16.835

05,,,,,90;16.835
95,,,,,90;16.835
95,,,,,90;16.835
07,,,,,90;12.948
25,,,,,90;712
59,,,,,90;11.829
59,,,,,90;11.829
10,,,,,90;11.829
10,,,,,90;11.829
82,,,,,90;11.829
82,,,,,90;11.829
24,,,,,90;11.829
24,,,,,90;11.829
94,,,,,90;11.829
94,,,,,90;11.829
03,,,,,90;11.829
03,,,,,90;11.829
94,,,,,90;11.829
94,,,,,90;11.829
11,,,,,90;11.829
11,,,,,90;11.829
14,,,,,90;11.829
14,,,,,90;11.829
85,,,,,90;11.829
85,,,,,90;11.829
85,,,,,90;11.829
85,,,,,90;11.829
03,,,,,90;11.829
41,,,,,90;11.829
41,,,,,90;11.829
50,,,,,90;11.829
50,,,,,90;11.829
11,,,,,90;827
69,,,,,90;827
11,,,,,90;827
69,,,,,90;827
11,,,,,90;827
85,,,,,90;827
11,,,,,90;827
85,,,,,90;827
11,,,,,90;827
85,,,,,90;827
11,,,,,90;827
85,,,,,90;827
11,,,,,90;827
85,,,,,90;827
11,,,,,90;827
85,,,,,90;827
11,,,,,90;827
85,,,,,90;827
11,,,,,90;827
85,,,,,90;827
11,,,,,90;827

85,,,,;90;827
11,,,,;90;827
85,,,,;90;827
46,,,,;90;827
46,,,,;90;827
11,,,,;90;827
46,,,,;90;827
46,,,,;90;827
11,,,,;90;827
11,,,,;90;827
46,,,,;90;827
11,,,,;90;827
46,,,,;90;827
11,,,,;90;827
46,,,,;90;827
11,,,,;90;827
46,,,,;90;827
46,,,,;90;827
46,,,,;90;827
41,,,,;90;827
46,,,,;90;827
11,,,,;90;827
11,,,,;90;827
11,,,,;90;827
11,,,,;90;827
46,,,,;90;827
11,,,,;90;827
11,,,,;90;827
95,,,,;90;827
95,,,,;90;827
41,,,,;205;827
41,,,,;205;827
68,,,,;90;0;7.977
68,,,,;90;0;0
96,,,,;90;0;8.106
96,,,,;90;0;0
40,,,,;90;0;8.185
40,,,,;90;0;0
40,,,,;90;0;8.185
40,,,,;90;0;0
40,,,,;90;0;8.185
40,,,,;90;0;0
82,,,,;90;0;-12.470
48,,,,;90;0;-4.212
82,,,,;200;0;8.258
48,,,,;90;0;0
48,,,,;90;0;8.258
48,,,,;90;0;0
61,,,,;90;0;9.269
61,,,,;90;0;0
72,,,,;90;0;9.276
72,,,,;90;0;0
72,,,,;90;0;9.276

72,,,,,90;0;0
72,,,,,90;0;-9.276
72,,,,,90;0;0
72,,,,,90;0;9.276
72,,,,,90;0;0
72,,,,,90;0;9.276
72,,,,,90;0;0

4,,,,,90;0;343

4,,,,,90;0;0

33,,,,,90;0;-971
00,,,,,90;0;168
00,,,,,90;0;-971
00,,,,,90;0;168
00,,,,,90;0;-971
33,,,,,91;0;0
00,,,,,90;0;1.140
00,,,,,90;0;0
00,,,,,90;0;1.140
00,,,,,90;0;0
00,,,,,90;0;1.140
00,,,,,90;0;0
00,,,,,90;0;1.140
00,,,,,90;0;0
00,,,,,90;0;1.140
00,,,,,90;0;0
00,,,,,90;0;1.140
00,,,,,90;0;0

47,,,,,90;0;0
76,,,,,90;0;1.361
76,,,,,90;0;0
22,,,,,90;0;-1.461
22,,,,,90;0;-2.922
22,,,,,90;0;-1.461
21,,,,,90;0;-0
01,,,,,91;0;0
83,,,,,90;0;-1.767
83,,,,,90;0;0
88,,,,,90;0;-1.820
88,,,,,91;0;0
79,,,,,90;0;-144
61,,,,,90;0;-636
79,,,,,90;0;-491
61,,,,,90;0;0
79,,,,,90;0;144
78,,,,,90;0;1.469
79,,,,,90;0;1.324
78,,,,,90;0;0
79,,,,,90;0;144
51,,,,,90;0;2.105
79,,,,,90;0;1.960
51,,,,,90;0;0
56,,,,,90;0;1.985
56,,,,,90;0;0
79,,,,,90;0;144
08,,,,,90;0;2.378
08,,,,,90;0;144
79,,,,,90;0;0
79,,,,,90;0;144
55,,,,,90;0;2.660
79,,,,,90;0;2.515
55,,,,,90;0;0
79,,,,,90;0;144
09,,,,,90;0;2.853
79,,,,,90;0;2.709
09,,,,,90;0;0
09,,,,,90;0;-2.709
09,,,,,90;0;0
82,,,,,90;0;4.658
79,,,,,90;0;4.803
79,,,,,90;0;4.948
79,,,,,90;0;4.803
79,,,,,90;0;4.658
82,,,,,90;0;0
79,,,,,90;0;144
79,,,,,90;0;0
39,,,,,90;0;5.354
39,,,,,90;0;0
56,,,,,90;0;68
08,,,,,90;0;285
56,,,,,90;0;217

08,,,,,90;0;0
68,,,,,90;0;91
56,,,,,90;0;213
68,,,,,90;0;121
56,,,,,90;0;0
28,,,,,90;0;369
28,,,,,90;0;0
68,,,,,90;0;91
83,,,,,90;0;505
83,,,,,90;0;91
68,,,,,90;0;0
68,,,,,90;0;91
05,,,,,90;0;612
68,,,,,90;0;521
05,,,,,90;0;0
68,,,,,90;0;91
96,,,,,90;0;520
68,,,,,90;0;428
96,,,,,90;0;0
96,,,,,90;0;-428
96,,,,,90;0;0
12,,,,,90;0;1.343
64,,,,,90;0;1.396
64,,,,,90;0;1.450
64,,,,,90;0;1.396
64,,,,,90;0;1.343
12,,,,,90;0;0
14,,,,,90;0;0
14,,,,,90;0;0
83,,,,,90;0;795
83,,,,,90;0;0
72,,,,,90;0;75
59,,,,,90;0;1.141
72,,,,,90;0;1.065
59,,,,,90;0;0
72,,,,,90;0;75
40,,,,,90;0;1.203
72,,,,,90;0;1.127
40,,,,,90;0;0
84,,,,,90;0;1.202
84,,,,,90;0;0
72,,,,,90;0;75
34,,,,,90;0;1.646
34,,,,,90;0;75
72,,,,,90;0;0
72,,,,,90;0;75
03,,,,,90;0;1.615
72,,,,,90;0;1.540
03,,,,,90;0;0
59,,,,,90;0;52
74,,,,,90;0;1.522
67,,,,,90;0;1.924
59,,,,,90;0;1.871

74,,,,,90;0;401
74,,,,,90;0;-1.068
74,,,,,90;0;401
20,,,,,90;0;3.021
59,,,,,90;0;3.074
59,,,,,90;0;3.127
59,,,,,90;0;3.074
59,,,,,90;0;3.021
20,,,,,90;0;401
67,,,,,91;0;0
72,,,,,90;0;75
72,,,,,90;0;0
74,,,,,90;0;3.999
74,,,,,90;0;0
86,,,,,90;0;32
86,,,,,90;0;0
86,,,,,90;0;-32
86,,,,,90;0;0
86,,,,,90;0;52
35,,,,,90;0;68
35,,,,,90;0;83
35,,,,,90;0;68
35,,,,,90;0;52
86,,,,,90;0;0
35,,,,,90;0;15
35,,,,,90;0;0
89,,,,,90;0;80
89,,,,,90;0;0
19,,,,,90;0;187
19,,,,,90;0;0
68,,,,,90;0;453
68,,,,,90;0;0
67,,,,,90;0;-401
9,,,,,90;0;31
9,,,,,90;0;-401
67,,,,,90;0;0
9,,,,,90;0;432
9,,,,,90;0;0
85,,,,,90;0;2.031
85,,,,,90;0;0
95,,,,,90;0;2.045
95,,,,,90;0;0
95,,,,,90;0;2.045
95,,,,,90;0;0
98,,,,,90;0;2.396
98,,,,,90;0;0
98,,,,,90;0;2.396
98,,,,,90;0;0
98,,,,,90;0;2.396
98,,,,,90;0;0
13,,,,,90;0;2.346
13,,,,,90;0;0
98,,,,,90;0;2.396

9,;;,90;0;2.430
95,;;,90;0;2.447
98,;;,90;0;50
85,;;,90;0;0
98,;;,90;0;2.396
98,;;,90;0;0
98,;;,90;0;2.396
98,;;,90;0;0
98,;;,90;0;-2.396
98,;;,90;0;0
98,;;,90;0;2.396
98,;;,90;0;0
98,;;,90;0;2.396
98,;;,90;0;0
7,;;,90;21.239
14,;;,90;21.239
7,;;,90;21.239
14,;;,90;21.239
7,;;,90;21.239
92,;;,90;21.239
7,;;,90;21.239
92,;;,90;21.239
7,;;,90;21.239
86,;;,90;21.239
7,;;,90;21.239
86,;;,90;21.239
7,;;,90;21.239
86,;;,90;21.239
7,;;,90;21.239
86,;;,90;21.239
7,;;,90;21.239
86,;;,90;21.239
7,;;,90;21.239
20,;;,90;21.239
7,;;,90;21.239
20,;;,90;21.239
7,;;,90;21.239
60,;;,90;21.239
7,;;,90;21.239
60,;;,90;21.239
7,;;,90;21.239
20,;;,90;21.239
7,;;,90;21.239
20,;;,90;21.239
7,;;,90;21.239
00,;;,90;21.239
00,;;,90;21.239
7,;;,90;21.239
7,;;,90;21.239
00,;;,90;21.239
7,;;,90;21.239
00,;;,90;21.239
7,;;,90;21.239
00,;;,90;21.239
7,;;,90;21.239
00,;;,90;21.239

00,,,,,90;21.239
00,,,,,90;21.239
00,,,,,90;21.239
00,,,,,90;21.239
7,,,,,90;21.239
7,,,,,90;21.239
7,,,,,90;21.239
7,,,,,90;21.239
00,,,,,90;21.239
16,,,,,90;21.239
7,,,,,90;21.239
7,,,,,90;21.239
40,,,,,90;21.239
40,,,,,90;21.239
7,,,,,205;21.239
7,,,,,205;21.239

21,,,,;90;720;1.431

21,,,,;206;720;2.832

21,,,,;206;720;1.431

00,,,,;90;21.235

00,,,,;90;21.235

00,,,,;90;21.235

00,,,,;90;21.235

00,,,,;90;21.235

00,,,,;90;21.235

00,,,,;90;21.235

00,,,,;90;21.235

00,,,,;90;21.235

00,,,,;90;21.235

00,,,,;90;21.235

00,,,,;90;21.235

00,,,,;90;21.235

00,,,,;90;21.235

00,,,,;90;21.235

00,,,,;90;21.235

00,,,,;90;21.235

00,,,,;90;21.235

00,,,,;90;21.235

00,,,,;90;21.235

00,,,,;90;21.235

00,,,,;90;21.235

00,,,,;90;21.235

00,,,,;90;21.235

00,,,,;90;21.235

00,,,,;90;21.235

00,,,,;90;21.235

00,,,,;90;21.235

00,,,,;90;21.235

00,,,,;90;21.235

00,,,,;90;21.235

00,,,,;90;21.235

39;22.110

00;;;90;21.235
39;31.610
00;;;90;21.235
39;22.110
00;;;90;21.235
39;31.360
00;;;90;21.235
00;;;90;21.235
00;;;90;21.235
39;;;90;21.235
00;;;90;21.235
39;10.750
39;11.625
39;10.750
39;9.875
00;;;90;21.235
39;875
39;0
00;;;90;21.235
00;;;90;21.235
00;;;205;21.235
00;;;205;21.235

00,,,,,90;924;-84

08,,,,,90;0;73.577
76,,,,,90;0;69.777
80,,,,,90;0;57.278
52,,,,,90;0;0
76,,,,,90;0;3.779
80,,,,,90;0;16.278
62,,,,,90;0;68.253
76,,,,,90;0;64.473
80,,,,,90;0;51.974
62,,,,,90;0;0
76,,,,,90;0;3.779
84,,,,,90;0;16.768
67,,,,,90;0;66.091
76,,,,,90;0;62.311
84,,,,,90;0;49.322
67,,,,,90;0;0
67,,,,,90;0;49.322
84,,,,,90;0;62.311
76,,,,,90;0;66.091
76,,,,,90;0;62.311
84,,,,,90;0;49.322
67,,,,,90;0;0
76,,,,,90;0;3.789
42,,,,,90;0;16.466
67,,,,,90;0;65.788
76,,,,,90;0;61.999
42,,,,,90;0;49.322
67,,,,,90;0;0
76,,,,,90;0;3.789
46,,,,,90;0;16.427

67,;,90;0;65.749
76,;,90;0;61.960
46,;,90;0;49.322
67,;,90;0;0
22,;,90;0;4.308
51,;,90;0;16.757
77,;,90;0;60.776
22,;,90;0;56.468
77,;,90;0;12.449
51,;,90;0;0
22,;,90;0;4.308
77,;,90;0;48.326
56,;,90;0;60.588
22,;,90;0;56.280
56,;,90;0;44.018
77,;,90;0;0
22,;,90;0;4.308
61,;,90;0;16.381
01,;,90;0;58.280
22,;,90;0;53.972
61,;,90;0;41.899
01,;,90;0;0
00,;,90;0;-1.500
00,;,90;0;0
22,;,90;0;4.308
74,;,90;0;16.205
03,;,90;0;60.757
00,;,90;0;62.237
00,;,90;0;60.757
22,;,90;0;56.449
74,;,90;0;44.552
03,;,90;0;0
74,;,90;0;-11.897
00,;,90;0;-13.377
22,;,90;0;-17.685
03,;,90;0;-62.237
03,;,90;0;-17.685
00,;,90;0;-16.205
22,;,90;0;-11.897
74,;,90;0;0
22,;,90;0;4.308
42,;,90;0;16.311
03,;,90;0;60.863
00,;,90;0;62.343
00,;,90;0;60.863
22,;,90;0;56.555
42,;,90;0;44.552
03,;,90;0;0

52,;,90;0;11.627
22,;,90;0;15.925
27,;,90;0;58.358

00,;90;0;59.798
22,;90;0;55.499
00,;90;0;54.059
52,;90;0;42.432
27,;90;0;0
76,;90;20.039
46,;90;20.039
76,;90;20.039
46,;90;20.039
76,;90;20.039
46,;90;20.039
76,;90;20.039
46,;90;20.039
76,;90;20.039
37,;90;20.039
76,;90;20.039
37,;90;20.039
76,;90;20.039
37,;90;20.039
76,;90;20.039
37,;90;20.039
76,;90;20.039
37,;90;20.039
76,;90;20.039
72,;90;20.039
76,;90;20.039
72,;90;20.039
76,;90;20.039
53,;90;20.039
76,;90;20.039
53,;90;20.039
14,;90;20.039
77,;90;20.039
77,;90;20.039
14,;90;20.039
14,;90;20.039
08,;90;20.039
14,;90;20.039
08,;90;20.039
14,;90;20.039
05,;90;20.039
14,;90;20.039
05,;90;20.039
05,;90;20.039
05,;90;20.039
66,;90;20.039
46,;90;20.039
14,;90;20.039
14,;90;20.039
14,;90;20.039
14,;90;20.039

46,,,,,90;20.039
14,,,,,90;20.039
14,,,,,90;20.039
92,,,,,90;20.039
92,,,,,90;20.039
76,,,,,205;20.039
76,,,,,205;20.039
32,,,,,90;18.958
36,,,,,90;18.958
32,,,,,90;18.958
36,,,,,90;18.958
32,,,,,90;18.958
28,,,,,90;18.958
32,,,,,90;18.958
28,,,,,90;18.958
32,,,,,90;18.958
20,,,,,90;18.958
32,,,,,90;18.958
20,,,,,90;18.958
32,,,,,90;18.958
20,,,,,90;18.958
32,,,,,90;18.958
20,,,,,90;18.958
2,,,,,90;18.958
20,,,,,90;18.958
2,,,,,90;18.958
20,,,,,90;18.958
2,,,,,90;18.958
40,,,,,90;18.958
2,,,,,90;18.958
40,,,,,90;18.958
2,,,,,90;18.958
00,,,,,90;18.958
2,,,,,90;18.958
00,,,,,90;18.958
2,,,,,90;18.958
80,,,,,90;18.958
80,,,,,90;18.958
2,,,,,90;18.958
2,,,,,90;18.958
60,,,,,90;18.958
2,,,,,90;18.958
60,,,,,90;18.958
2,,,,,90;18.958
80,,,,,90;18.958
2,,,,,90;18.958
80,,,,,90;18.958
80,,,,,90;18.958
80,,,,,90;18.958
96,,,,,90;18.958
80,,,,,90;18.958
2,,,,,90;18.958
2,,,,,90;18.958

2,,,,,90;18.958
2,,,,,90;18.958
80,,,,,90;18.958
2,,,,,90;18.958
2,,,,,90;18.958
40,,,,,90;18.958
40,,,,,90;18.958
32,,,,,205;18.958
32,,,,,205;18.958
48,,,,,90;3.203
48,,,,,90;3.203
36,,,,,90;3.203
36,,,,,90;3.203
36,,,,,90;3.203
36,,,,,90;3.203
12,,,,,90;3.203
12,,,,,90;3.203
20,,,,,90;3.203
20,,,,,90;3.203
00,,,,,90;3.203
00,,,,,90;3.203
20,,,,,90;3.203
20,,,,,90;3.203
60,,,,,90;3.203
60,,,,,90;3.203
60,,,,,90;3.203
60,,,,,90;3.203
80,,,,,90;3.203
80,,,,,90;3.203
80,,,,,90;3.203
80,,,,,90;3.203
80,,,,,90;3.203
40,,,,,90;3.203
80,,,,,90;3.203
80,,,,,90;3.203
80,,,,,90;3.203
57,,,,,90;28.868
4,,,,,90;28.868
50,,,,,90;28.868
4,,,,,90;28.868
57,,,,,90;28.868
29,,,,,90;28.868
63,,,,,90;28.868
62,,,,,90;28.868
68,,,,,90;28.868
28,,,,,90;28.868
57,,,,,90;28.868
4,,,,,90;28.868
21,,,,,90;28.868
94,,,,,90;28.868
28,,,,,90;28.868
96,,,,,90;28.868
63,,,,,90;28.868

57,;,;,90;28.868
4,;,;,90;28.868
21,;,;,90;28.868
94,;,;,90;28.868
96,;,;,90;28.868
63,;,;,90;28.868
28,;,;,90;28.868
57,;,;,90;28.868
4,;,;,90;28.868
53,;,;,90;28.868
24,;,;,90;28.868
63,;,;,90;28.868
64,;,;,90;28.868
96,;,;,90;28.868
57,;,;,90;28.868
4,;,;,90;28.868
24,;,;,90;28.868
63,;,;,90;28.868
96,;,;,90;28.868
53,;,;,90;28.868
64,;,;,90;28.868
57,;,;,90;28.868
4,;,;,90;28.868
08,;,;,90;28.868
24,;,;,90;28.868
60,;,;,90;28.868
41,;,;,90;28.868
63,;,;,90;28.868
4,;,;,90;28.868
57,;,;,90;28.868
08,;,;,90;28.868
63,;,;,90;28.868
60,;,;,90;28.868
41,;,;,90;28.868
24,;,;,90;28.868
2,;,;,90;28.868
4,;,;,90;28.868
40,;,;,90;28.868
60,;,;,90;28.868
08,;,;,90;28.868
63,;,;,90;28.868
24,;,;,90;28.868
4,;,;,90;28.868
2,;,;,90;28.868
60,;,;,90;28.868
63,;,;,90;28.868
24,;,;,90;28.868
08,;,;,90;28.868
40,;,;,90;28.868
2,;,;,90;28.868
4,;,;,90;28.868
24,;,;,90;28.868
63,;,;,90;28.868

60;;;90;28.868
20;;;90;28.868
16;;;90;28.868
2;;;90;28.868
4;;;90;28.868
24;;;90;28.868
60;;;90;28.868
20;;;90;28.868
16;;;90;28.868
63;;;90;28.868
4;;;90;28.868
2;;;90;28.868
60;;;90;28.868
16;;;90;28.868
60;;;90;28.868
37;;;90;28.868
48;;;90;28.868
2;;;90;28.868
4;;;90;28.868
37;;;90;28.868
48;;;90;28.868
60;;;90;28.868
16;;;90;28.868
60;;;90;28.868
2;;;90;28.868
4;;;90;28.868
20;;;90;28.868
60;;;90;28.868
16;;;90;28.868
37;;;90;28.868
24;;;90;28.868
60;;;90;28.868
37;;;90;28.868
24;;;90;28.868
16;;;90;28.868
20;;;90;28.868
2;;;90;28.868
4;;;90;28.868
2;;;90;28.868
4;;;90;28.868
60;;;90;28.868
16;;;90;28.868
63;;;90;28.868
24;;;90;28.868
00;;;90;28.868
2;;;90;28.868
4;;;90;28.868
24;;;90;28.868
63;;;90;28.868
16;;;90;28.868
60;;;90;28.868
00;;;90;28.868
4;;;90;28.868

2;;;90;28.868
60;;;90;28.868
40;;;90;28.868
16;;;90;28.868
63;;;90;28.868
24;;;90;28.868
2;;;90;28.868
4;;;90;28.868
40;;;90;28.868
60;;;90;28.868
16;;;90;28.868
63;;;90;28.868
24;;;90;28.868
40;;;90;28.868
60;;;90;28.868
16;;;90;28.868
63;;;90;28.868
24;;;90;28.868
40;;;90;28.868
24;;;90;28.868
63;;;90;28.868
16;;;90;28.868
60;;;90;28.868
63;;;90;28.868
24;;;90;28.868
40;;;90;28.868
53;;;90;28.868
16;;;90;28.868
2;;;90;28.868
4;;;90;28.868
2;;;90;28.868
4;;;90;28.868
92;;;90;28.868
2;;;90;28.868
4;;;90;28.868
4;;;90;28.868
2;;;90;28.868
40;;;90;28.868
53;;;90;28.868
16;;;90;28.868
63;;;90;28.868
24;;;90;28.868
2;;;90;28.868
4;;;90;28.868
2;;;90;28.868
4;;;90;28.868
16;;;90;28.868
21;;;90;28.868
94;;;90;28.868
60;;;90;28.868
24;;;90;28.868
60;;;90;28.868
94;;;90;28.868

00,,,,,90;1.502
00,,,,,90;1.502
00,,,,,90;1.502
00,,,,,90;1.502
00,,,,,90;1.502
00,,,,,90;1.502
00,,,,,90;1.502
00,,,,,90;1.502
00,,,,,90;1.502
00,,,,,90;1.502
00,,,,,90;1.502
00,,,,,90;1.502
00;2.302
00;1.502
00,,,,,90;1.502
00,,,,,90;1.502
00,,,,,90;1.502
00,,,,,90;1.502
00,,,,,90;1.502
00,,,,,90;1.502
00,,,,,90;1.502
00,,,,,90;1.502
00;2.302
00,,,,,90;1.502
00;0
00;800
00;0
95,,,,,90;0;299
95,,,,,90;0;0

29,,,,,90;237;569
29,,,,,90;237;237
7,,,,,90;237;518
7,,,,,90;237;237
7,,,,,90;237;518
7,,,,,90;237;237
7,,,,,90;237;518
7,,,,,90;237;237
95,,,,,90;237;536
95,,,,,90;237;237
95,,,,,90;237;536
95,,,,,90;237;237
98,,,,,90;237;509
98,,,,,90;237;237
95,,,,,90;237;536
95,,,,,90;237;237
95,,,,,90;237;536
95,,,,,90;237;237
95,,,,,90;237;536
95,,,,,90;237;237
95,,,,,90;237;-62
95,,,,,90;237;237

95,,,,,90;237;-299

cd2726df-2fa7-4697-9c81-a04431f423af

95;;;90;237;0
95;;;90;237;299
95;;;90;237;0

12,,,,,90;568
12,,,,,90;568
12,,,,,90;568
12,,,,,90;568
12,,,,,90;568
62,,,,,90;568
5,,,,,90;568
62,,,,,90;568
5,,,,,90;568
12,,,,,90;568
42;2.374
42;2.245
12,,,,,90;568
12,,,,,90;568
12,,,,,90;568
12,,,,,90;568
12,,,,,90;568
12,,,,,90;568
42,,,,,90;568
12,,,,,90;568
12,,,,,90;568
12,,,,,90;568
45,,,,,90;813
45,,,,,90;813
26,,,,,90;813
26,,,,,90;813
26,,,,,90;813
26,,,,,90;813
26,,,,,90;813
26,,,,,90;813
41,,,,,90;813
41,,,,,90;813
41,,,,,90;813
41,,,,,90;813
38,,,,,90;813
38,,,,,90;813
96,,,,,90;813
94,,,,,90;813
94,,,,,90;813
96,,,,,90;813
96,,,,,90;813
96,,,,,90;813
96,,,,,90;813
78,,,,,90;813
78,,,,,90;813
78,,,,,90;813
78,,,,,90;813
78,,,,,90;813
42,,,,,90;813
78,,,,,90;813
63,,,,,90;813
63,,,,,90;813
5,,,,,90;327
12,,,,,90;10.594

14,,,,90;10.594
12,,,,90;10.594
14,,,,90;10.594
12,,,,90;10.594
37,,,,90;10.594
12,,,,90;10.594
37,,,,90;10.594
12,,,,90;10.594
95,,,,90;10.594
12,,,,90;10.594
95,,,,90;10.594
12,,,,90;10.594
16,,,,90;10.594
12,,,,90;10.594
16,,,,90;10.594
12,,,,90;10.594
09,,,,90;10.594
12,,,,90;10.594
09,,,,90;10.594
12,,,,90;10.594
77,,,,90;10.594
12,,,,90;10.594
77,,,,90;10.594
12,,,,90;10.594
08,,,,90;10.594
12,,,,90;10.594
08,,,,90;10.594
12,,,,90;10.594
99,,,,90;10.594
69,,,,90;10.594
93,,,,90;10.594
62,,,,90;10.594
99,,,,90;10.594
12,,,,90;10.594
4,,,,90;10.594
21,,,,90;10.594
4,,,,90;10.594
21,,,,90;10.594
4,,,,90;10.594
21,,,,90;10.594
4,,,,90;10.594
21,,,,90;10.594
21,,,,90;10.594
21,,,,90;10.594
14,,,,90;10.594
4,,,,90;10.594
4,,,,90;10.594
91,,,,90;10.594
4,,,,90;10.594
4,,,,90;10.594
14,,,,90;10.594
4,,,,90;10.594
4,,,,90;10.594

45,,,,;90;10.594
45,,,,;90;10.594
12,,,,;205;10.594
12,,,,;205;10.594

77,,,,;90;0;1.340
33,,,,;90;0;2.312
45,,,,;90;0;2.246
32,,,,;90;0;971
45,,,,;90;0;1.036
48,,,,;90;0;2.802
45,,,,;90;0;2.736
48,,,,;90;0;971
45,,,,;90;0;1.036
72,,,,;90;0;2.800
72,,,,;90;0;1.036
45,,,,;90;0;971
33,,,,;91;0;0
47,,,,;90;0;2.284
45,,,,;90;0;2.349
47,,,,;90;0;65
45,,,,;90;0;0
45,,,,;90;0;65
47,,,,;90;0;2.349
47,,,,;90;0;65
45,,,,;90;0;0
45,,,,;90;0;65
08,,,,;90;0;2.615

08,,,,,90;0;65
45,,,,,90;0;0
27,,,,,90;0;2.073
45,,,,,90;0;2.138
45,,,,,90;0;2.073
27,,,,,90;0;0
45,,,,,90;0;65
13,,,,,90;0;3.019
45,,,,,90;0;2.954
13,,,,,90;0;0
13,,,,,90;0;2.954
45,,,,,90;0;3.019
13,,,,,90;0;65
45,,,,,90;0;0
45,,,,,90;0;65
13,,,,,90;0;3.019
45,,,,,90;0;2.954
13,,,,,90;0;0
13,,,,,90;0;-2.954
45,,,,,90;0;-3.019
13,,,,,90;0;-65
13,,,,,90;0;2.888
45,,,,,90;0;2.954
45,,,,,90;0;2.888
13,,,,,90;0;-65
45,,,,,90;0;0
45,,,,,90;0;65
13,,,,,90;0;3.019
45,,,,,90;0;2.954
13,,,,,90;0;0
36,,,,,90;29.774
36,,,,,90;29.774
27,,,,,90;29.774
27,,,,,90;29.774
93,,,,,90;29.774
93,,,,,90;29.774
25,,,,,90;29.774
25,,,,,90;29.774
93,,,,,90;29.774
93,,,,,90;29.774
29,,,,,90;29.774
29,,,,,90;29.774
40,,,,,90;29.774
40,,,,,90;29.774
11,,,,,90;29.774
11,,,,,90;29.774
07,,,,,90;29.774
07,,,,,90;29.774
43,,,,,90;29.774
43,,,,,90;29.774
43,,,,,90;29.774
43,,,,,90;29.774
96,,,,,90;29.774

00,;;,90;3.393
00,;;,90;3.393
00,;;,90;3.393
00,;;,90;3.393
00,;;,90;3.393
00,;;,90;3.393
00,;;,90;3.393
00,;;,90;3.393
79,;;,90;7.993
12,;;,90;7.993
79,;;,90;7.993
33,;;,90;7.993
79,;;,90;7.993
79,;;,90;7.993
00,;;,90;7.993
33,;;,90;7.993
79,;;,90;7.993
33,;;,90;7.993
00,;;,90;7.993
79,;;,90;7.993
05,;;,90;7.993
33,;;,90;7.993
79,;;,90;7.993
05,;;,90;7.993
33,;;,90;7.993
79,;;,90;7.993
33,;;,90;7.993
47,;;,90;7.993
79,;;,90;7.993
47,;;,90;7.993
33,;;,90;7.993
79,;;,90;7.993
10,;;,90;7.993
55,;;,90;7.993
79,;;,90;7.993
55,;;,90;7.993
10,;;,90;7.993
79,;;,90;7.993
55,;;,90;7.993
52,;;,90;7.993
79,;;,90;7.993
55,;;,90;7.993
52,;;,90;7.993
79,;;,90;7.993
55,;;,90;7.993
51,;;,90;7.993
79,;;,90;7.993
55,;;,90;7.993
51,;;,90;7.993
79,;;,90;7.993
55,;;,90;7.993
04,;;,90;7.993

55,,,,,90;7.993
04,,,,,90;7.993
79,,,,,90;7.993
79,,,,,90;7.993
55,,,,,90;7.993
04,,,,,90;7.993
79,,,,,90;7.993
55,,,,,90;7.993
04,,,,,90;7.993
79,,,,,90;7.993
55,,,,,90;7.993
46,,,,,90;7.993
79,,,,,90;7.993
55,,,,,90;7.993
46,,,,,90;7.993
55,,,,,90;7.993
46,,,,,90;7.993
55,,,,,90;7.993
46,,,,,90;7.993
31,,,,,90;7.993
46,,,,,90;7.993
79,,,,,90;7.993
79,,,,,90;7.993
76,,,,,90;7.993
79,,,,,90;7.993
79,,,,,90;7.993
31,,,,,90;7.993
46,,,,,90;7.993
79,,,,,90;7.993
79,,,,,90;7.993
31,,,,,90;7.993
46,,,,,90;7.993
31,,,,,90;7.993
46,,,,,90;7.993
79,,,,,205;7.993
79,,,,,205;7.993
12,,,,,90;175
12,,,,,90;175
12,,,,,90;175
12,,,,,90;175
12,,,,,90;175
12,,,,,90;175
12,,,,,90;175
12,,,,,90;175
4,,,,,90;175
4,,,,,90;175
4,,,,,90;175
4,,,,,90;175
4,,,,,90;175
4,,,,,90;175
4,,,,,90;175
4,,,,,90;175
4,,,,,90;175

4,,,,;90;175
4,,,,;90;175
4,,,,;90;175
4,,,,;90;175
95;233
4,,,,;90;175
4,,,,;90;175
95,,,,;90;175
4,,,,;90;175
95;0
4,,,,;90;175
4,,,,;90;175
11,,,,;90;0;38
11,,,,;90;0;0
11,,,,;90;0;38
11,,,,;90;0;0
11,,,,;90;0;38
11,,,,;90;0;0
11,,,,;90;0;38
11,,,,;90;0;0
15,,,,;90;0;43
15,,,,;90;0;0
15,,,,;90;0;43
15,,,,;90;0;0
15,,,,;90;0;43
76,,,,;90;0;-292
15,,,,;90;0;-335
15,,,,;90;0;-292
76,,,,;200;0;43
15,,,,;90;0;0
15,,,,;90;0;43
15,,,,;90;0;0
15,,,,;90;0;43
15,,,,;90;0;0
15,,,,;90;0;-43
79,,,,;90;0;2.334
15,,,,;90;0;2.377
15,,,,;90;0;2.420
15,,,,;90;0;2.377
79,,,,;91;0;0
15,,,,;90;0;43
15,,,,;91;0;0
1,,,,;90;5.930
1,,,,;90;5.930
1,,,,;90;5.930
1,,,,;90;5.930
1,,,,;90;5.930
1,,,,;90;5.930
1,,,,;90;5.930
38,,,,;90;5.930
38,,,,;90;5.930
38,,,,;90;5.930

38,,,,,90;5.930
76,,,,,90;5.930
38,,,,,90;5.930
76,,,,,200;5.930
38,,,,,90;5.930
38,,,,,90;5.930
38,,,,,90;5.930
38,,,,,90;5.930
38,,,,,90;5.930
38,,,,,90;5.930
38,,,,,90;5.930
31,,,,,90;5.930
38,,,,,90;5.930
38,,,,,90;5.930
38,,,,,90;5.930
74,,,,,90;41
74,,,,,90;41
74,,,,,90;41
74,,,,,90;41
74,,,,,90;41
74,,,,,90;41
74,,,,,90;41
74,,,,,90;41
92,,,,,90;41
92,,,,,90;41
92,,,,,90;41
92,,,,,90;41
13,,,,,90;41
13,,,,,90;41
18,,,,,90;41
18,,,,,90;41
18,,,,,90;41
18,,,,,90;41
18,,,,,90;41
18,,,,,90;41
18,,,,,90;41
18,,,,,90;41
18,,,,,90;41
61,,,,,90;41
18,,,,,90;41
34,,,,,90;41
34,,,,,90;41
7,,,,,90;2.878
7,,,,,90;2.878
7,,,,,90;2.878
7,,,,,90;2.878
76,,,,,90;2.878
76,,,,,90;2.878
3,,,,,90;2.878
3,,,,,90;2.878
96,,,,,90;2.878
96,,,,,90;2.878

14,;;;90;2.878
14,;;;90;2.878
13,;;;90;2.878
13,;;;90;2.878
75,;;;90;2.878
75,;;;90;2.878
15,;;;90;2.878
15,;;;90;2.878
81,;;;90;2.878
81,;;;90;2.878
81,;;;90;2.878
81,;;;90;2.878
81,;;;90;2.878
81,;;;90;2.878
54,;;;90;2.878
81,;;;90;2.878
91,;;;90;2.878
91,;;;90;2.878
94,;;;90;224
52,;;;90;232
52,;;;90;232
52,;;;90;232
52,;;;90;232
52,;;;90;232
52,;;;90;232
96,;;;90;232
96,;;;90;232
5,;;;90;232
5,;;;90;232
5,;;;90;232
5,;;;90;232
82,;;;90;232
82,;;;90;232
8,;;;90;232
8,;;;90;232
8,;;;90;232
8,;;;90;232
21,;;;90;232
21,;;;90;232
21,;;;90;232
21,;;;90;232
21,;;;90;232
27,;;;90;232
21,;;;90;232
21,;;;90;232
21,;;;90;232
1,;;;90;170
1,;;;90;170
1,;;;90;170
1,;;;90;170
1,;;;90;170
1,;;;90;170
1,;;;90;170
1,;;;90;170
1,;;;90;170

6;;;90;170
6;;;90;170
6;;;90;170
6;;;90;170
98;;;90;170
98;;;90;170
6;;;90;170
6;;;90;170
6;;;90;170
6;;;90;170
6;;;90;170
6;;;90;170
6;;;90;170
6;;;90;170
6;;;90;170
04;;;90;170
6;;;90;170
6;;;90;170
15;;;90;170
6;;;90;170
15;;;91;170
2;;;90;739
2;;;90;739
2;;;90;739
2;;;90;739
2;;;90;739
2;;;90;739
2;;;90;739
2;;;90;739
62;871
62;739
62;871
62;739
62;871
62;739
62;871
62;739
62;871
62;739
62;871
62;739
62;607
62;739
62;871
62;;;90;739
62;0
62;132
62;0
04;153
04;62
04;153
04;62
04;153

03;;;90;2.376
03;;;90;2.376
20;;;90;2.376
20;;;90;2.376
20;;;90;2.376
20;;;90;2.376
00;;;90;2.376
00;;;90;2.376
79;;;90;2.376
79;;;90;2.376
79;;;90;2.376
79;;;90;2.376
79;;;90;2.376
79;;;90;2.376
79;;;90;2.376
79;;;90;2.376
79;;;90;2.376
96;;;90;2.376
64;;;90;2.376
96;;;90;2.376
79;;;91;2.376
96;;;90;2.376
96;;;90;2.376
52;;;90;176.295
22;;;90;176.295
77;;;90;176.295
52;;;90;176.295
22;;;90;176.295
03;;;90;176.295
39;;;90;176.295
35;;;90;176.295
29;;;90;176.295
89;;;90;176.295
99;;;90;176.295
68;;;90;176.295
89;;;90;176.295
29;;;90;176.295
68;;;90;176.295
99;;;90;176.295
46;;;90;176.295
26;;;90;176.295
59;;;90;176.295
24;;;90;176.295
46;;;90;176.295
26;;;90;176.295
59;;;90;176.295
24;;;90;176.295
98;;;90;176.295
85;;;90;176.295
35;;;90;176.295
53;;;90;176.295
92;;;90;176.295
85;;;90;176.295

98,,,,,90;176.295
92,,,,,90;176.295
53,,,,,90;176.295
35,,,,,90;176.295
47,,,,,90;176.295
24,,,,,90;176.295
48,,,,,90;176.295
63,,,,,90;176.295
24,,,,,90;176.295
47,,,,,90;176.295
63,,,,,90;176.295
48,,,,,90;176.295
25,,,,,90;176.295
58,,,,,90;176.295
06,,,,,90;176.295
76,,,,,90;176.295
58,,,,,90;176.295
25,,,,,90;176.295
06,,,,,90;176.295
76,,,,,90;176.295
98,,,,,90;176.295
29,,,,,90;176.295
79,,,,,90;176.295
94,,,,,90;176.295
29,,,,,90;176.295
98,,,,,90;176.295
79,,,,,90;176.295
94,,,,,90;176.295
2,,,,,90;176.295
79,,,,,90;176.295
82,,,,,90;176.295
85,,,,,90;176.295
82,,,,,90;176.295
85,,,,,90;176.295
79,,,,,90;176.295
2,,,,,90;176.295
22,,,,,90;176.295
83,,,,,90;176.295
36,,,,,90;176.295
99,,,,,90;176.295
22,,,,,90;176.295
83,,,,,90;176.295
36,,,,,90;176.295
99,,,,,90;176.295
69,,,,,90;176.295
83,,,,,90;176.295
38,,,,,90;176.295
26,,,,,90;176.295
80,,,,,90;176.295
69,,,,,90;176.295
83,,,,,90;176.295
26,,,,,90;176.295
80,,,,,90;176.295

38,,,,,90;176.295
26,,,,,90;176.295
80,,,,,90;176.295
38,,,,,90;176.295
26,,,,,90;176.295
80,,,,,90;176.295
38,,,,,90;176.295
10,,,,,90;176.295
22,,,,,90;176.295
64,,,,,90;176.295
11,,,,,90;176.295
83,,,,,90;176.295
11,,,,,90;176.295
83,,,,,90;176.295
51,,,,,90;176.295
11,,,,,90;176.295
83,,,,,90;176.295
11,,,,,90;176.295
83,,,,,90;176.295
10,,,,,90;176.295
22,,,,,90;176.295
64,,,,,90;176.295
91,,,,,90;176.295
83,,,,,90;176.295
83,,,,,90;176.295
91,,,,,90;176.295
03,,,,,90;176.295
68,,,,,90;176.295
33,,,,,90;176.295
68,,,,,90;176.295
03,,,,,90;176.295
33,,,,,90;176.295
74,,,,,205;176.295
74,,,,,205;176.295
68,,,,,90;741
68,,,,,90;741
06,,,,,90;741
28,,,,,90;82
33,,,,,90;26.892
17,,,,,90;26.892
33,,,,,90;26.892
17,,,,,90;26.892
33,,,,,90;26.892
17,,,,,90;26.892
33,,,,,90;26.892
17,,,,,90;26.892
33,,,,,90;26.892
17,,,,,90;26.892
33,,,,,90;26.892
17,,,,,90;26.892
33,,,,,90;26.892
17,,,,,90;26.892
33,,,,,90;26.892
17,,,,,90;26.892
33,,,,,90;26.892

17,,,,,90;26.892
4,,,,,90;26.892
72,,,,,90;26.892
4,,,,,90;26.892
72,,,,,90;26.892
4,,,,,90;26.892
01,,,,,90;26.892
4,,,,,90;26.892
01,,,,,90;26.892
4,,,,,90;26.892
62,,,,,90;26.892
4,,,,,90;26.892
62,,,,,90;26.892
4,,,,,90;26.892
81,,,,,90;26.892
19,,,,,90;26.892
19,,,,,90;26.892
81,,,,,90;26.892
4,,,,,90;26.892
4,,,,,90;26.892
01,,,,,90;26.892
4,,,,,90;26.892
4,,,,,90;26.892
4,,,,,90;26.892
01,,,,,90;26.892
4,,,,,90;26.892
93,,,,,90;26.892
4,,,,,90;26.892
93,,,,,90;26.892
93,,,,,90;26.892
93,,,,,90;26.892
08,,,,,90;26.892
4,,,,,90;26.892
4,,,,,90;26.892
03,,,,,90;26.892
4,,,,,90;26.892
4,,,,,90;26.892
08,,,,,90;26.892
4,,,,,90;26.892
4,,,,,90;26.892
08,,,,,90;26.892
08,,,,,90;26.892
33,,,,,205;26.892
33,,,,,205;26.892
62,,,,,90;432
62,,,,,90;432
62,,,,,90;432
62,,,,,90;432
62,,,,,90;432
62,,,,,90;432
62,,,,,90;432
62,,,,,90;432
62,,,,,90;432

77,;,90;13.154
94,;,90;13.154
77,;,90;13.154
94,;,90;13.154
77,;,90;13.154
67,;,90;13.154
77,;,90;13.154
67,;,90;13.154
77,;,90;13.154
67,;,90;13.154
77,;,90;13.154
67,;,90;13.154
77,;,90;13.154
67,;,90;13.154
77,;,90;13.154
67,;,90;13.154
11,;,90;13.154
67,;,90;13.154
11,;,90;13.154
67,;,90;13.154
11,;,90;13.154
28,;,90;13.154
11,;,90;13.154
28,;,90;13.154
11,;,90;13.154
47,;,90;13.154
19,;,90;13.154
47,;,90;13.154
19,;,90;13.154
11,;,90;13.154
11,;,90;13.154
47,;,90;13.154
11,;,90;13.154
47,;,90;13.154
11,;,90;13.154
70,;,90;13.154
11,;,90;13.154
70,;,90;13.154
70,;,90;13.154
70,;,90;13.154
70,;,90;13.154
11,;,90;13.154
11,;,90;13.154
00,;,90;13.154
11,;,90;13.154
11,;,90;13.154
70,;,90;13.154
11,;,90;13.154
11,;,90;13.154
65,;,90;13.154
65,;,90;13.154
26,;,205;13.154
26,;,205;13.154

61,,,,,37;0;-403.969
48,,,,,37;0;-453.302
52,,,,,90;0;-441.087
57,,,,,90;0;0
52,,,,,91;0;12.214
52,,,,,91;0;0
72,,,,,37;0;-391.545
70,,,,,37;0;-417.418
18,,,,,37;0;-429.572
13,,,,,37;0;-435.350
31,,,,,90;0;-417.418
42,,,,,90;0;0
17,,,,,37;0;-390.137
72,,,,,37;0;-415.687
18,,,,,37;0;-427.842
34,,,,,37;0;-427.902
52,,,,,90;0;-415.687
89,,,,,90;0;0
92,,,,,37;0;-402.897
29,,,,,37;0;-448.459
99,,,,,37;0;-473.848
34,,,,,37;0;-473.908
33,,,,,90;0;-448.459
21,,,,,90;0;0
54,,,,,37;0;-683.583
93,,,,,37;0;-717.057
31,,,,,37;0;-732.301
37,,,,,37;0;-732.988
68,,,,,90;0;-717.057
47,,,,,90;0;0
97,,,,,90;0;15.806
00,,,,,90;0;608.919
14,,,,,37;0;92.065
86,,,,,37;0;15.806
42,,,,,37;0;185
55,,,,,37;0;0
28,,,,,37;0;-14.283
55,,,,,37;0;-14.468
83,,,,,37;0;-655.204
64,,,,,37;0;-680.947
83,,,,,90;0;-666.478
47,,,,,90;0;0
28,,,,,37;0;-14.283
55,,,,,37;0;-14.468
86,,,,,37;0;-499.900
81,,,,,37;0;-527.378
83,,,,,90;0;-512.909
67,,,,,90;0;0
54,,,,,90;0;3.205
32,,,,,90;0;5.513
93,,,,,37;0;-476.133
82,,,,,37;0;-506.268
28,,,,,37;0;-520.552

55;;;;;37;0;-520.737
52;;;;;37;0;-525.366
34;;;;;37;0;-526.251
83;;;;;90;0;-511.782
75;;;;;90;0;0
83;;;;;90;0;14.468
39;;;;;90;0;519.247
57;;;;;37;0;44.604
82;;;;;37;0;14.468
28;;;;;37;0;185
55;;;;;37;0;0
94;;;;;37;0;-473.192
77;;;;;37;0;-502.277
28;;;;;37;0;-516.560
55;;;;;37;0;-516.746
71;;;;;90;0;-14.468
83;;;;;90;0;0
83;;;;;90;0;14.468
06;;;;;37;0;190
55;;;;;37;0;5
36;;;;;37;0;-448.747
17;;;;;37;0;-475.194
83;;;;;90;0;-489.663
61;;;;;90;0;-475.199
53;;;;;90;0;0
99;;;;;37;0;-464.285
90;;;;;37;0;-493.457
28;;;;;37;0;-507.741
55;;;;;37;0;-507.926
83;;;;;90;0;-493.457
89;;;;;90;0;0
29;;;;;90;279.842
85;;2023;2;;50;0;-621.305
85;;2023;2;;81;0;-1.242.611
85;2023;2;;81;0;-621.305
85;2023;2;;88;0;0
27;;2023;42;;81;0;-289.714
27;2023;42;;81;0;0
27;2023;42;;88;0;289.714
27;2023;42;;81;0;579.428
27;;2023;42;;81;0;289.714
27;;2023;43;;81;0;0
27;2023;43;;81;0;289.714
27;;2023;42;;88;0;0
27;2023;43;;88;0;289.714
27;;2023;43;;50;0;0
27;;;;;91;0;-289.714
27;;;;;91;0;0
27;;;;;201;0;-289.714
27;;;;;201;0;0
06;;2023;86;;81;0;-455.510
06;2023;86;;81;0;0
06;2023;86;;88;0;455.510

06;;2023;86;;50;0;0
06;;2023;87;1;81;0;-455.510
06;2023;87;1;81;0;0
06;2023;87;1;88;0;455.510
06;;2023;87;1;50;0;0
06;;2023;87;2;81;0;-455.510
06;2023;87;2;81;0;0
06;2023;87;2;88;0;455.510
06;;2023;87;2;50;0;0
06;;2023;231;;81;0;-455.510
06;2023;231;;81;0;0
06;2023;231;;88;0;455.510
06;;2023;273;;50;0;0
06;2023;231;;81;0;455.510
06;;2023;231;;81;0;0
06;;2023;273;;81;0;-455.510
06;2023;273;;81;0;0
06;;2023;231;;88;0;-455.510
06;2023;273;;88;0;0
06;;2023;274;1;81;0;-455.510
06;2023;274;1;81;0;0
06;2023;274;1;88;0;455.510
06;2023;274;1;81;0;911.020
06;;2023;274;1;81;0;455.510
06;;2023;274;1;88;0;0
75;;2023;274;2;81;0;-1.318.581
75;2023;274;2;81;0;0
75;2023;274;2;88;0;1.318.581
75;;2023;274;2;50;0;0
75;;2023;274;3;81;0;-1.318.581
75;2023;274;3;81;0;0
75;2023;274;3;88;0;1.318.581
75;;2023;274;3;50;0;0
75;;2023;274;4;81;0;-1.318.581
75;2023;274;4;81;0;0
75;2023;274;4;88;0;1.318.581
75;;2023;274;4;50;0;0
75;;2023;274;5;81;0;-1.318.581
75;2023;274;5;81;0;0
75;2023;274;5;88;0;1.318.581
75;;2023;274;5;50;0;0
75;;2023;274;6;81;0;-1.318.581
75;2023;274;6;81;0;0
75;2023;274;6;88;0;1.318.581
75;;2023;274;6;50;0;0
75;;2023;274;7;81;0;-1.318.581
75;2023;274;7;81;0;0
75;2023;274;7;88;0;1.318.581
75;;2023;274;7;50;0;0
70;;;;201;1.567.424.692
03;;;;201;49.231.325
52;;;;201;3.288.403
41;;;;201;109.517.696

17,,,,;201;-249.847.493
99,,,,;201;5.278.468.598
14,,,,;201;2.085.314.213
33,,,,;201;1.193.892.805
43,,,,;201;369.492.805
81;235.448.734
51,,,,;201;58.449.280
13,,,,;200;6.066.780
00,,,,;7000;6.066.780
13,,,,;7000;6.066.780
58,,,,;7000;6.066.780
65,,,,;7000;6.066.780
68,,,,;7000;6.066.780
32,,,,;7000;6.066.780
06,,,,;7000;6.066.780
50,,,,;7000;6.066.780
50,,,,;7000;6.066.780
39,,,,;7000;6.066.780
44,,,,;7000;6.066.780
44,,,,;7000;6.066.780
49,,,,;7000;6.066.780
99,,,,;7000;6.066.780
69,,,,;7000;6.066.780
45,,,,;7000;6.066.780
17,,,,;7000;6.066.780
50,,,,;7000;6.066.780
73,,,,;7000;6.066.780
39,,,,;7000;6.066.780
25,,,,;7000;6.066.780
49,,,,;7000;6.066.780
06,,,,;7000;6.066.780
06,,,,;7000;6.066.780
19,,,,;7000;6.066.780
13,,,,;7000;6.066.780
94,,,,;7000;6.066.780
50,,,,;7000;6.066.780
92,,,,;7000;6.066.780
82,,,,;7000;6.066.780
83,,,,;7000;6.066.780
89,,,,;7000;6.066.780
13,,,,;7000;6.066.780
47,,,,;7000;6.066.780
70,,,,;7000;6.066.780
26,,,,;7000;6.066.780
98,,,,;7000;6.066.780
01,,,,;7000;6.066.780
50,,,,;7000;6.066.780
12,,,,;7000;6.066.780
13,,,,;200;-250.622.395
3,,,,;90;0;-258
57,,,,;90;0;-11.629
63,,,,;90;0;-17.038
37,,,,;90;0;-17.633

40,,,,,90;0;-2.438.441
35,,,,,90;0;-2.565.363
25,,,,,90;0;-3.132.193
12,,,,,90;0;-3.605.499
48,,,,,90;0;-3.954.704
58,,,,,90;0;-3.956.301
78,,,,,90;0;-3.956.946
00,,,,,90;0;-3.958.602
14,,,,,90;0;-3.960.016
97,,,,,90;0;-3.962.901
45,,,,,90;0;-3.965.600
02,,,,,90;0;-4.012.237
93,,,,,90;0;-4.013.236
05,,,,,90;0;-4.018.197
23,,,,,90;0;-4.029.818
88,,,,,90;0;-4.034.339
6,,,,,90;0;-4.034.387
6,,,,,90;0;-4.034.434
4,,,,,90;0;-4.034.489
4,,,,,90;0;-4.034.543
4,,,,,90;0;-4.034.597
4,,,,,90;0;-4.034.652
4,,,,,90;0;-4.034.706

94,,,,,90;0;-4.034.887
76,,,,,90;0;-4.035.339
76,,,,,90;0;-4.035.791
23,,,,,90;0;-4.036.299
23,,,,,90;0;-4.036.807
23,,,,,90;0;-4.037.315
23,,,,,90;0;-4.037.824
81,,,,,90;0;-4.039.122
16,,,,,90;0;-4.040.704
63,,,,,90;0;-4.042.341
63,,,,,90;0;-4.043.979
63,,,,,90;0;-4.045.616
63,,,,,90;0;-4.047.254
10,,,,,90;0;-4.048.948
10,,,,,90;0;-4.050.642
94,,,,,90;0;-4.050.755
94,,,,,90;0;-4.050.868
94,,,,,90;0;-4.050.981
94,,,,,90;0;-4.051.094
94,,,,,90;0;-4.051.207
94,,,,,90;0;-4.051.320
76,,,,,90;0;-4.051.772
50,,,,,90;0;-4.061.534
13,,,,,90;0;-4.074.584
00,,,,,90;0;-4.073.567
00,,,,,90;0;-4.072.550
00,,,,,90;0;-4.071.533
00,,,,,90;0;-4.070.516
00,,,,,90;0;-4.069.499

00;;;90;0;-4.068.482
66;;;90;0;-4.066.728
1;;;90;0;-4.065.751
1;;;90;0;-4.064.753
1;;;90;0;-4.063.756
53;;;90;0;-4.061.834
14;;;90;0;-4.057.303
57;;;90;0;-4.057.052
1;;;90;0;-4.056.075
1;;;90;0;-4.055.098
1;;;90;0;-4.054.121
1;;;90;0;-4.053.144
1;;;90;0;-4.052.167
1;;;90;0;-4.051.190
1;;;90;0;-4.050.212
19;;;90;0;-4.045.792
89;;;90;0;-4.034.532
95;;;90;0;-3.933.857
99;;;90;0;-3.524.091
20;;;90;0;-3.442.940
93;;;90;0;-2.962.564
12;;;90;0;-2.896.923
73;;;90;0;-2.826.437
49;;;90;0;-2.825.387
93;;;90;0;-2.795.204
8;;;90;0;-2.794.420
46;;;90;0;-2.792.075
00;;;90;0;-2.775.865
68;;;90;0;-2.775.170
42;;;90;0;-2.773.733
20;;;90;0;-2.772.401
30;;;90;0;-2.760.354
12;;;90;0;-2.743.519
07;;;90;0;-2.730.571
25;;;90;0;-2.729.859
03;;;90;0;-2.718.030
41;;;90;0;-2.717.202
4;;;90;0;-2.716.904
39;;;90;0;-2.695.668
00;;;90;0;-2.694.660
96;;;90;0;-2.675.701
66;;;90;0;-2.655.662
40;;;90;0;-2.652.458
92;;;90;0;-2.623.590
66;;;90;0;-2.621.219
00;;;90;0;-2.619.717

56;;;90;0;-2.618.227
42;;;90;0;-2.617.659
42;;;90;0;-2.616.845
5;;;90;0;-2.616.518
91;;;90;0;-2.605.923

83;;;90;0;-2.576.148
4;;;90;0;-2.576.091
00;;;90;0;-2.572.698
76;;;90;0;-2.564.704
95;;;90;0;-2.564.528
31;;;90;0;-2.558.598
61;;;90;0;-2.558.556
54;;;90;0;-2.555.678
94;;;90;0;-2.555.453
27;;;90;0;-2.555.220
04;;;90;0;-2.555.050
62;;;90;0;-2.554.311
04;;;90;0;-2.554.249
02;;;90;0;-2.553.643
64;;;90;0;-2.551.266
51;;;90;0;-2.374.971
06;;;90;0;-2.374.230
28;;;90;0;-2.374.147
03;;;90;0;-2.347.255
09;;;90;0;-2.346.823
00;;;90;0;-2.333.669
57;;;90;0;-2.329.661
72;;;90;0;-1.622.257
16;;;90;0;-1.601.018
80;;;90;0;-1.598.557
65;;;90;0;-1.470.073
74;;;90;0;-1.468.981
29;;;90;0;-1.189.139
31;;;;200;0;-1.189.139
34;;2023;530;;10;0;3.981
22;;2023;531;;10;0;35.155
63;;2023;532;;10;0;40.243
56;;2023;533;;10;0;1.142.109
64;;2023;534;;10;0;2.470.618
97;;2023;535;;10;0;5.575.832
98;;2023;536;;10;0;6.559.873
08;;2023;537;;10;0;7.790.763
13;;2023;538;;10;0;7.931.105
60;;2023;539;;10;0;8.315.565
35;;2023;540;;10;0;8.590.853
34;2023;530;;10;0;8.586.872
22;2023;531;;10;0;8.555.697
63;2023;532;;10;0;8.550.610
56;2023;533;;10;0;7.448.743
64;2023;534;;10;0;6.120.235
97;2023;535;;10;0;3.015.021
98;2023;536;;10;0;2.030.980
08;2023;537;;10;0;800.090
13;2023;538;;10;0;659.747
60;2023;539;;10;0;275.288
35;2023;540;;10;0;0
50;;;;7000;0;8.590.853
50;;;;7000;0;0

72;;2023;186;;10;0;3.677
47;;2023;187;;10;0;6.822
20;;2023;529;;10;0;11.416
39;;;7000;0;0
87;;2023;483;;10;0;26.519
44;;2023;488;;10;0;44.282
00;;2023;484;;10;0;51.867
41;;2023;485;;10;0;53.075
02;;2023;480;;10;0;53.411
76;;2023;490;;10;0;53.979
29;;2023;493;;10;0;62.995
04;;2023;491;;10;0;73.116
36;;2023;481;;10;0;75.919
05;;2023;494;;10;0;76.970
37;;2023;482;;10;0;111.870
95;;2023;486;;10;0;125.917
64;;2023;487;;10;0;125.940
15;;2023;492;;10;0;129.060
09;;2023;489;;10;0;148.112
02;2023;480;;10;0;147.776
36;2023;481;;10;0;144.974
37;2023;482;;10;0;110.073
15;2023;492;;10;0;106.953
29;2023;493;;10;0;97.937
05;2023;494;;10;0;96.886
87;2023;483;;10;0;70.366
00;2023;484;;10;0;62.781
41;2023;485;;10;0;61.572
95;2023;486;;10;0;47.525
64;2023;487;;10;0;47.503
44;2023;488;;10;0;29.740
09;2023;489;;10;0;10.688
76;2023;490;;10;0;10.121
04;2023;491;;10;0;0
44;;;7000;0;-148.112
44;;;7000;0;0
95;;2023;35;;10;0;104.166
74;;2023;26;;10;0;117.921
03;;2023;30;;10;0;238.914
96;;2023;82;;10;0;311.563
74;;2023;83;;10;0;325.318
84;;2023;84;;10;0;354.841
96;;2023;85;;10;0;402.400
59;;2023;127;;10;0;480.794
74;;2023;128;;10;0;494.549
95;;2023;126;;10;0;496.183
86;;2023;173;;10;0;663.260
74;;2023;172;;10;0;677.015
33;;2023;159;;10;0;685.485
55;;2023;207;;10;0;690.080
69;;2023;208;;10;0;703.386
62;;2023;264;;10;0;764.406
69;;2023;268;;10;0;777.711

18;;2023;272;;10;0;1.034.409
87;;2023;316;;10;0;1.104.292
69;;2023;315;;10;0;1.117.597
60;;2023;301;;10;0;1.160.960
69;;2023;339;;10;0;1.174.266
69;;2023;382;;10;0;1.187.571
00;;2023;441;;10;0;1.191.813
69;;2023;453;;10;0;1.205.119
92;;2023;457;;10;0;1.208.980
25;;2023;468;;10;0;1.254.161
89;;2023;521;;10;0;1.264.054
69;;2023;524;;10;0;1.277.360
69;;2023;592;;10;0;1.290.665
66;;2023;595;;10;0;1.306.788
49;;;7000;0;0
00;;2023;41;;10;0;27.000
38;;2023;10;;10;0;1.226.917
18;;2023;34;;10;0;1.771.679
08;;2023;23;;10;0;2.347.865
18;;2023;15;;10;0;2.365.985
88;;2023;18;;10;0;6.416.222
17;;2023;39;;10;0;6.494.486
98;;2023;19;;10;0;6.834.304
41;;2023;9;;10;0;12.178.588
92;;2023;21;;10;0;12.239.547
34;;2023;13;;10;0;13.405.579
40;;2023;29;;10;0;13.425.938
67;;2023;22;;10;0;13.461.025
34;;2023;11;;10;0;13.479.421
10;;2023;33;;10;0;13.584.026
60;;2023;6;;10;0;13.608.916
28;;2023;25;;10;0;13.619.089
18;;2023;7;;10;0;13.619.228
67;;2023;24;;10;0;13.652.668
76;;2023;14;;10;0;13.717.725
68;;2023;32;;10;0;13.720.480
14;;2023;28;;10;0;13.720.888
06;;2023;5;;10;0;13.723.257
05;;2023;16;;10;0;13.723.706
16;;2023;3;;10;0;13.723.997
1;;2023;17;;10;0;13.724.003
50;;2023;27;;10;0;13.726.453
73;;2023;20;;10;0;13.750.513
20;;2023;8;;10;0;13.800.762
19;;2023;40;;10;0;13.878.754
07;2023;10;;48;0;13.713.178
04;2023;21;;48;0;13.713.115
86;;2023;1;;10;0;13.894.939
91;;2023;45;;10;0;17.932.629
30;;2023;44;;10;0;18.271.904
46;;2023;46;;10;0;18.348.471
71;;2023;55;;10;0;19.574.189
18;;2023;47;;10;0;19.592.309

44;;2023;48;;10;0;20.131.416
52;;2023;49;;10;0;20.139.383
08;;2023;50;;10;0;20.715.569
56;;2023;71;;10;0;26.081.839
32;;2023;56;;10;0;26.185.389
34;;2023;57;;10;0;26.203.485
50;;2023;64;;10;0;26.238.503
40;;2023;66;;10;0;26.258.862
64;;2023;59;;10;0;27.420.153
36;;2023;69;;10;0;27.479.280
76;;2023;67;;10;0;27.544.337
67;;2023;68;;10;0;27.577.778
18;;2023;62;;10;0;27.577.916
28;;2023;63;;10;0;27.588.089
60;;2023;61;;10;0;27.612.980
68;;2023;60;;10;0;27.615.734
06;;2023;65;;10;0;27.618.104
05;;2023;72;;10;0;27.618.553
14;;2023;74;;10;0;27.618.961
52;;2023;77;;10;0;27.799.094
20;;2023;76;;10;0;27.849.342
80;;2023;75;;10;0;27.871.008
50;;2023;73;;10;0;27.873.458
1;;2023;78;;10;0;27.873.464
61;;2023;79;;10;0;27.950.230
16;;2023;80;;10;0;27.950.522
07;2023;55;;48;0;27.784.946
6;2023;69;;48;0;27.784.788
17;;2023;111;;10;0;27.786.196
81;;2023;96;;10;0;31.816.256
61;;2023;97;;10;0;32.153.768
46;;2023;98;;10;0;32.230.335
11;;2023;99;;10;0;33.445.941
18;;2023;100;;10;0;33.464.061
60;;2023;101;;10;0;34.001.690
88;;2023;102;;10;0;34.577.103
61;;2023;106;;10;0;39.944.407
63;;2023;107;;10;0;40.047.602
34;;2023;108;;10;0;40.065.698
40;;2023;110;;10;0;40.086.058
35;;2023;112;;10;0;41.244.769
36;;2023;114;;10;0;41.303.546
50;;2023;109;;10;0;41.338.564
76;;2023;116;;10;0;41.403.621
67;;2023;117;;10;0;41.437.061
28;;2023;119;;10;0;41.447.235
60;;2023;120;;10;0;41.472.125
68;;2023;122;;10;0;41.474.880
06;;2023;123;;10;0;41.477.249
05;;2023;124;;10;0;41.477.698
18;;2023;118;;10;0;41.477.836
14;;2023;125;;10;0;41.478.244
78;;2023;88;;10;0;41.656.510

20;;2023;89;;10;0;41.706.758
91;;2023;90;;10;0;41.728.153
50;;2023;91;;10;0;41.730.603
1;;2023;92;;10;0;41.730.609
13;;2023;93;;10;0;41.806.802
16;;2023;94;;10;0;41.807.093
6;;2023;129;;10;0;41.807.558
03;;2023;130;;10;0;41.808.775
93;;2023;131;;10;0;41.810.791
84;;2023;132;;10;0;41.815.727
25;;2023;113;;10;0;41.835.754
00;2023;96;;48;0;41.834.452
07;2023;99;;48;0;41.668.876
08;2023;114;;48;0;41.668.750
17;;2023;135;;10;0;41.670.617
63;;2023;134;;10;0;41.674.864
27;;2023;136;;10;0;41.676.424
56;;2023;137;;10;0;41.677.131
03;;2023;138;;10;0;41.678.348
04;;2023;139;;10;0;41.685.076
25;;2023;168;;10;0;45.698.707
44;;2023;169;;10;0;46.035.712
80;;2023;170;;10;0;46.112.303
18;;2023;174;;10;0;46.130.423
37;;2023;175;;10;0;46.665.109
88;;2023;176;;10;0;47.240.522
97;;2023;165;;10;0;52.602.452
11;;2023;179;;10;0;52.704.662
34;;2023;180;;10;0;52.722.759
50;;2023;162;;10;0;52.757.776
40;;2023;161;;10;0;52.778.136
04;;2023;158;;10;0;53.932.922
36;;2023;160;;10;0;53.991.699
76;;2023;156;;10;0;54.056.756
67;;2023;155;;10;0;54.090.196
18;;2023;154;;10;0;54.090.335
28;;2023;153;;10;0;54.100.508
60;;2023;152;;10;0;54.125.398
68;;2023;150;;10;0;54.128.153
06;;2023;149;;10;0;54.130.522
05;;2023;148;;10;0;54.130.971
14;;2023;147;;10;0;54.131.379
46;;2023;178;;10;0;54.399.870
10;;2023;146;;10;0;54.454.538
91;;2023;145;;10;0;54.475.933
76;;2023;144;;10;0;54.490.324
1;;2023;143;;10;0;54.490.330
76;;2023;142;;10;0;54.599.795
16;;2023;141;;10;0;54.600.086
11;;2023;177;;10;0;55.830.692
11;;2023;164;;10;0;55.932.902
34;;2023;163;;10;0;55.950.998
87;2023;168;;48;0;55.882.721

36;;2023;160;;48;0;55.882.548
31;;2023;184;;10;0;55.886.756
03;;2023;183;;10;0;55.887.619
99;;2023;185;;10;0;55.891.437
66;;2023;189;;10;0;55.895.008
62;;2023;188;;10;0;55.895.130
92;;2023;199;;10;0;60.761.265
99;;2023;198;;10;0;61.097.614
98;;2023;201;;10;0;61.174.187
31;;2023;226;;10;0;62.652.469
18;;2023;209;;10;0;62.671.903
80;;2023;211;;10;0;63.188.718
40;;2023;213;;10;0;63.774.893
97;;2023;217;;10;0;71.540.983
33;;2023;212;;10;0;71.648.063
73;;2023;216;;10;0;71.666.525
41;;2023;210;;10;0;71.703.131
10;;2023;218;;10;0;71.739.600
01;;2023;225;;10;0;72.994.866
84;;2023;228;;10;0;74.366.137
98;;2023;220;;10;0;74.443.569
82;;2023;221;;10;0;74.478.945
18;;2023;222;;10;0;74.479.084
20;;2023;224;;10;0;74.489.403
72;;2023;223;;10;0;74.515.263
23;;2023;205;;10;0;74.518.457
11;;2023;202;;10;0;74.521.372
04;;2023;203;;10;0;74.521.847
85;;2023;204;;10;0;74.522.292
95;;2023;191;;10;0;74.723.132
82;;2023;192;;10;0;74.777.954
91;;2023;193;;10;0;74.799.349
50;;2023;194;;10;0;74.801.799
1;;2023;195;;10;0;74.801.805
66;;2023;196;;10;0;74.886.368
16;;2023;197;;10;0;74.886.659
30;;2023;226;;48;0;74.706.285
12;;2023;228;;48;0;74.706.095
06;;2023;194;;48;0;74.705.169
92;;2023;229;;10;0;74.934.684
03;;2023;138;;48;0;74.933.467
54;;2023;190;;10;0;74.934.110
95;;2023;240;;10;0;75.134.950
82;;2023;249;;10;0;75.189.773
91;;2023;239;;10;0;75.211.167
50;;2023;266;;10;0;75.213.617
1;;2023;234;;10;0;75.213.623
19;;2023;267;;10;0;75.298.368
16;;2023;244;;10;0;75.298.659
40;;2023;262;;10;0;79.583.388
54;;2023;250;;10;0;79.917.437
92;;2023;265;;10;0;79.993.817
11;;2023;254;;10;0;81.256.984

79;;2023;259;;10;0;81.490.083
18;;2023;246;;10;0;81.508.238
30;;2023;245;;10;0;82.134.928
40;;2023;261;;10;0;82.721.103
79;;2023;253;;10;0;82.723.960
13;;2023;247;;10;0;82.791.065
82;;2023;243;;10;0;82.826.442
18;;2023;255;;10;0;82.826.580
20;;2023;238;;10;0;82.836.899
19;;2023;236;;10;0;82.866.640
67;;2023;241;;10;0;82.869.133
04;;2023;242;;10;0;82.869.608
69;;2023;235;;10;0;82.870.200
27;;2023;256;;10;0;88.706.419
33;;2023;251;;10;0;88.813.499
73;;2023;252;;10;0;88.831.961
77;;2023;257;;10;0;88.869.386
51;;2023;233;;10;0;88.889.754
91;;2023;269;;10;0;90.577.758
82;;2023;270;;10;0;90.638.663
24;;2023;262;;48;0;90.628.440
30;;2023;254;;48;0;90.448.066
69;;2023;256;;48;0;90.429.565
64;;2023;270;;48;0;90.429.344
06;;2023;266;;48;0;90.428.418
56;;2023;230;;10;0;90.429.139
03;;2023;305;;10;0;94.609.450
25;;2023;302;;10;0;94.941.843
72;;2023;280;;10;0;95.023.065
14;;2023;318;;10;0;97.319.031
75;;2023;282;;10;0;97.686.934
96;;2023;299;;10;0;97.705.054
54;;2023;286;;10;0;98.188.129
35;;2023;283;;10;0;98.763.271
90;;2023;312;;10;0;104.437.270
22;;2023;313;;10;0;104.537.176
50;;2023;310;;10;0;104.555.499
54;;2023;311;;10;0;104.591.764
29;;2023;308;;10;0;104.612.097
83;;2023;309;;10;0;105.804.724
16;;2023;307;;10;0;105.862.467
34;;2023;300;;10;0;105.941.032
82;;2023;285;;10;0;105.976.409
18;;2023;304;;10;0;105.976.547
20;;2023;281;;10;0;105.986.132
77;;2023;296;;10;0;106.014.792
79;;2023;293;;10;0;106.017.649
67;;2023;288;;10;0;106.020.142
04;;2023;289;;10;0;106.020.617
85;;2023;290;;10;0;106.021.062
59;;2023;295;;10;0;106.212.486
39;;2023;297;;10;0;106.259.552
44;;2023;284;;10;0;106.279.222

50;;2023;287;;10;0;106.281.671
1;;2023;294;;10;0;106.281.678
42;;2023;298;;10;0;106.360.648
16;;2023;291;;10;0;106.360.939
00;2023;305;;48;0;106.358.960
54;2023;318;;48;0;106.184.859
44;2023;307;;48;0;106.184.559
06;2023;287;;48;0;106.183.633
02;;2023;275;;10;0;106.184.308
02;;2023;277;;10;0;106.184.983
02;;2023;276;;10;0;106.185.658
62;;2023;278;;10;0;106.187.044
22;;2023;279;;10;0;106.187.661
44;;2023;322;;10;0;106.187.987
44;;2023;323;;10;0;106.188.314
54;;2023;325;;10;0;106.188.772
79;;2023;326;;10;0;106.189.109
08;;2023;327;;10;0;106.190.038
09;;2023;328;;10;0;106.192.722
29;;2023;329;;10;0;106.195.258
58;;2023;330;;10;0;106.200.328
31;;2023;338;;10;0;110.754.746
57;;2023;335;;10;0;111.086.880
08;;2023;337;;10;0;111.171.647
13;;2023;371;;10;0;112.747.833
18;;2023;340;;10;0;112.765.989
27;;2023;336;;10;0;113.268.126
36;;2023;334;;10;0;113.835.792
82;;2023;347;;10;0;119.846.870
78;;2023;352;;10;0;119.950.182
50;;2023;349;;10;0;119.968.605
98;;2023;351;;10;0;120.005.131
29;;2023;350;;10;0;120.025.465
75;;2023;348;;10;0;121.255.509
74;;2023;345;;10;0;121.315.699
53;;2023;358;;10;0;121.401.501
82;;2023;356;;10;0;121.436.877
18;;2023;357;;10;0;121.437.016
20;;2023;354;;10;0;121.447.335
66;;2023;353;;10;0;121.476.711
79;;2023;359;;10;0;121.479.568
67;;2023;362;;10;0;121.482.061
04;;2023;361;;10;0;121.482.536
85;;2023;360;;10;0;121.482.981
60;;2023;368;;10;0;121.685.544
39;;2023;369;;10;0;121.732.610
68;;2023;366;;10;0;121.756.312
50;;2023;365;;10;0;121.758.762
55;;2023;331;;10;0;121.759.567
05;;2023;333;;10;0;121.763.208
16;;2023;332;;10;0;121.765.138
1;;2023;370;;10;0;121.765.144
63;;2023;363;;10;0;121.846.183

16;;2023;367;;10;0;121.846.475
15;2023;338;;48;0;121.676.677
44;2023;371;;48;0;121.501.729
87;2023;347;;48;0;121.300.708
68;2023;345;;48;0;121.300.424
49;2023;358;;48;0;121.296.385
73;2023;368;;48;0;121.289.188
06;2023;365;;48;0;121.288.262
05;;2023;375;;10;0;121.290.067
28;;2023;376;;10;0;121.295.107
18;;2023;372;;10;0;121.300.079
16;;2023;373;;10;0;121.300.641
13;;2023;374;;10;0;121.307.099
22;;2023;377;;10;0;121.308.196
03;;2023;378;;10;0;125.654.275
53;;2023;380;;10;0;125.985.935
53;;2023;379;;10;0;126.071.676
50;;2023;411;;10;0;127.629.524
18;;2023;381;;10;0;127.647.679
26;;2023;383;;10;0;128.147.727
19;;2023;387;;10;0;128.707.005
12;;2023;412;;10;0;134.601.813
78;;2023;398;;10;0;134.705.124
50;;2023;410;;10;0;134.723.548
24;;2023;401;;10;0;134.760.684
29;;2023;399;;10;0;134.781.017
50;;2023;391;;10;0;136.013.994
30;;2023;400;;10;0;136.074.014
32;;2023;403;;10;0;136.154.299
82;;2023;397;;10;0;136.189.676
18;;2023;406;;10;0;136.189.814
20;;2023;413;;10;0;136.200.134
29;;2023;390;;10;0;136.229.140
79;;2023;409;;10;0;136.231.997
67;;2023;392;;10;0;136.234.489
04;;2023;408;;10;0;136.234.964
85;;2023;405;;10;0;136.235.409
49;;2023;388;;10;0;136.426.478
39;;2023;389;;10;0;136.473.543
42;;2023;407;;10;0;136.495.179
50;;2023;394;;10;0;136.497.628
74;;2023;393;;10;0;136.576.793
16;;2023;402;;10;0;136.577.084
95;2023;378;;48;0;136.556.010
93;2023;411;;48;0;136.383.908
20;2023;412;;48;0;136.358.873
68;2023;410;;48;0;136.358.589
58;2023;403;;48;0;136.349.955
06;2023;394;;48;0;136.349.029
95;;2023;414;;10;0;136.352.887
99;;2023;415;;10;0;136.363.474
53;;2023;416;;10;0;136.365.462
28;;2023;417;;10;0;136.366.051

24;;2023;418;;10;0;136.366.750
20;;2023;447;;10;0;140.713.068
73;;2023;444;;10;0;141.039.336
23;;2023;443;;10;0;141.124.833
57;;2023;449;;10;0;142.645.474
18;;2023;448;;10;0;142.663.629
05;;2023;439;;10;0;143.161.480
93;;2023;450;;10;0;143.706.618
40;;2023;451;;10;0;149.623.513
79;;2023;445;;10;0;149.728.094
50;;2023;446;;10;0;149.746.517
77;;2023;456;;10;0;149.783.222
29;;2023;455;;10;0;149.803.555
11;;2023;452;;10;0;151.033.819
30;;2023;437;;10;0;152.771.150
32;;2023;436;;10;0;152.851.435
82;;2023;435;;10;0;152.886.812
18;;2023;434;;10;0;152.886.950
20;;2023;433;;10;0;152.897.269
29;;2023;432;;10;0;152.926.275
79;;2023;430;;10;0;152.929.132
67;;2023;429;;10;0;152.931.625
04;;2023;428;;10;0;152.932.100
85;;2023;427;;10;0;152.932.545
49;;2023;426;;10;0;153.123.613
39;;2023;425;;10;0;153.170.679
42;;2023;424;;10;0;153.192.314
50;;2023;423;;10;0;153.194.764
74;;2023;421;;10;0;153.273.928
16;;2023;420;;10;0;153.274.219
76;2023;447;;48;0;153.248.054
13;2023;449;;48;0;153.076.951
24;2023;437;;48;0;153.076.572
06;2023;436;;48;0;153.073.694
06;2023;433;;48;0;153.072.768
39;;2023;460;;10;0;153.075.378
35;;2023;469;;10;0;153.093.091
41;;2023;470;;10;0;153.094.171
72;;2023;473;;10;0;153.098.383
72;;2023;472;;10;0;153.102.595
72;;2023;471;;10;0;153.106.807
72;;2023;474;;10;0;153.111.018
44;;2023;477;;10;0;153.111.178
44;;2023;476;;10;0;153.111.337
45;;2023;475;;10;0;153.111.497
04;;2023;478;;10;0;153.113.497
04;2023;478;;10;0;153.111.497
04;;2023;478;;10;0;153.113.497
12;;2023;502;;10;0;157.443.620
93;;2023;506;;10;0;157.528.809
18;;2023;495;;10;0;157.546.964
37;;2023;507;;10;0;158.039.777
03;;2023;514;;10;0;158.584.714

96;;2023;513;;10;0;164.498.407
79;;2023;510;;10;0;164.602.988
50;;2023;512;;10;0;164.621.412
68;;2023;518;;10;0;164.657.724
29;;2023;504;;10;0;164.678.057
88;;2023;520;;10;0;165.908.887
39;;2023;526;;10;0;165.971.220
32;;2023;527;;10;0;166.051.505
82;;2023;528;;10;0;166.086.882
18;;2023;522;;10;0;166.087.020
20;;2023;497;;10;0;166.097.339
29;;2023;499;;10;0;166.126.346
79;;2023;511;;10;0;166.129.202
67;;2023;508;;10;0;166.131.695
04;;2023;509;;10;0;166.132.170
85;;2023;516;;10;0;166.132.615
49;;2023;517;;10;0;166.323.683
39;;2023;498;;10;0;166.370.749
42;;2023;505;;10;0;166.392.384
50;;2023;515;;10;0;166.394.834
74;;2023;503;;10;0;166.473.998
38;;2023;461;;10;0;166.524.383
83;;2023;464;;10;0;166.532.128

21;;2023;466;;10;0;166.535.995
01;;2023;545;;10;0;166.854.328
48;;2023;542;;10;0;166.859.000
15;;2023;541;;10;0;168.328.316

02;;2023;543;;10;0;168.340.929
16;;2023;547;;10;0;168.341.220
39;2023;425;;10;0;168.294.154
39;;2023;425;;10;0;168.341.220
00;2023;502;;48;0;168.335.656
11;2023;541;;48;0;168.168.217
52;2023;526;;48;0;168.167.791
13;2023;527;;48;0;168.166.352
06;2023;515;;48;0;168.165.426
75;;2023;552;;10;0;175.396.718
65;;2023;551;;10;0;175.551.733
79;;2023;550;;10;0;175.554.590
86;;2023;549;;10;0;175.558.001
96;;2023;548;;10;0;175.898.509
68;;2023;553;;10;0;182.735.712
8;;2023;559;;10;0;182.736.499
99;;2023;560;;10;0;182.739.144
00;;2023;561;;10;0;182.741.967
37;;2023;562;;10;0;182.742.349
15;;2023;563;;10;0;182.742.446
05;;2023;564;;10;0;182.745.111
99;2023;560;;10;0;182.742.466
99;;2023;560;;10;0;182.745.111
55;;2023;565;;10;0;182.754.864

20;;2023;462;;10;0;182.759.227
11;;2023;581;;10;0;187.055.243
80;;2023;579;;10;0;187.376.520
13;;2023;580;;10;0;187.460.659
39;;2023;590;;10;0;188.891.346
20;;2023;588;;10;0;188.921.654
55;;2023;575;;10;0;189.411.420
97;;2023;591;;10;0;189.938.664
41;;2023;574;;10;0;195.839.423
79;;2023;582;;10;0;195.944.004
66;;2023;587;;10;0;195.962.307
68;;2023;568;;10;0;195.998.619
29;;2023;576;;10;0;196.018.953
34;;2023;593;;10;0;197.246.784
00;;2023;594;;10;0;197.249.424
39;;2023;602;;10;0;197.308.974
32;;2023;583;;10;0;197.389.260
82;;2023;596;;10;0;197.424.637
18;;2023;569;;10;0;197.424.775
20;;2023;570;;10;0;197.435.094
29;;2023;566;;10;0;197.464.100
79;;2023;584;;10;0;197.466.957
67;;2023;585;;10;0;197.469.450
04;;2023;586;;10;0;197.469.925
85;;2023;567;;10;0;197.470.370
49;;2023;577;;10;0;197.661.438
39;;2023;578;;10;0;197.708.503
42;;2023;600;;10;0;197.730.139
50;;2023;571;;10;0;197.732.588
74;;2023;601;;10;0;197.811.753
16;;2023;597;;10;0;197.812.044

00;2023;581;;48;0;197.807.224
75;2023;590;;48;0;197.642.764
10;2023;574;;48;0;197.624.228
76;2023;602;;48;0;197.623.819
13;2023;583;;48;0;197.622.380
06;2023;577;;48;0;197.621.453
11;2023;179;;10;0;197.519.243
34;2023;180;;10;0;197.501.147
79;2023;293;;10;0;197.498.290
69;;;7000;0;-2.666.521
99;;;7000;0;0
68;;2023;36;;10;0;872.915
85;;2023;12;;10;0;1.116.850
15;;2023;31;;10;0;1.133.134
02;;2023;38;;10;0;1.178.896
83;2023;36;;48;0;1.178.608
07;2023;12;;48;0;1.178.194
14;;2023;51;;10;0;2.042.889
52;;2023;53;;10;0;2.043.027
65;;2023;58;;10;0;2.285.399
15;;2023;70;;10;0;2.301.683

02;;2023;81;;10;0;2.347.445
83;2023;51;;48;0;2.347.157
07;2023;58;;48;0;2.346.743
87;;2023;103;;10;0;3.235.165
11;;2023;115;;10;0;3.475.971
15;;2023;121;;10;0;3.492.255
02;;2023;95;;10;0;3.538.017
83;2023;103;;48;0;3.537.729
07;2023;115;;48;0;3.537.315
49;;2023;171;;10;0;4.484.722
88;;2023;157;;10;0;4.749.306
15;;2023;151;;10;0;4.765.590
67;;2023;140;;10;0;4.811.648
83;2023;171;;48;0;4.811.360
07;2023;157;;48;0;4.810.946
54;;2023;214;;10;0;5.914.197
29;;2023;227;;10;0;6.217.044
40;;2023;219;;10;0;6.238.043
67;;2023;200;;10;0;6.292.333
83;2023;214;;48;0;6.292.045
07;2023;227;;48;0;6.291.631
06;;2023;248;;10;0;6.335.227
93;;2023;258;;10;0;7.394.929
01;;2023;232;;10;0;7.412.156
60;;2023;271;;10;0;7.702.506
39;2023;258;;48;0;7.698.451
07;2023;271;;48;0;7.698.037
38;;2023;314;;10;0;8.721.455
15;;2023;306;;10;0;9.005.802
17;;2023;292;;10;0;9.018.392
67;;2023;303;;10;0;9.057.250
07;2023;306;;48;0;9.056.836
40;;2023;343;;10;0;10.162.689
99;;2023;344;;10;0;10.163.667
62;;2023;346;;10;0;10.482.078
17;;2023;355;;10;0;10.494.668
80;;2023;364;;10;0;10.541.755
07;2023;346;;48;0;10.541.341
08;;2023;384;;10;0;11.838.409
46;;2023;395;;10;0;12.168.811
69;;2023;404;;10;0;12.195.312
01;;2023;396;;10;0;12.242.277
07;2023;384;;48;0;12.242.181
07;2023;395;;48;0;12.241.767
60;;2023;442;;10;0;13.401.688
77;;2023;438;;10;0;13.693.336
01;;2023;431;;10;0;13.710.563
42;;2023;419;;10;0;13.753.802
07;2023;438;;48;0;13.753.388
00;;2023;467;;10;0;13.754.708
90;;2023;523;;10;0;14.836.858
94;;2023;525;;10;0;15.125.911
01;;2023;500;;10;0;15.143.138

42;;2023;519;;10;0;15.187.697
16;;2023;544;;10;0;15.189.530
07;2023;525;;48;0;15.189.116
10;;2023;558;;10;0;16.331.212
51;;2023;555;;10;0;16.612.195
01;;2023;556;;10;0;16.629.422
42;;2023;557;;10;0;16.673.980
94;;2023;603;;10;0;16.966.994
01;;2023;599;;10;0;16.984.221
42;;2023;598;;10;0;17.041.925
92;;2023;604;;10;0;18.123.711
07;2023;603;;48;0;18.123.297
17;;;;7000;0;-10.559
45;;;;7000;0;0
72;;2023;4;;10;0;17.116
20;;2023;37;;10;0;115.034
98;2023;37;;48;0;114.910
20;;2023;52;;10;0;212.829
72;;2023;54;;10;0;229.945
98;2023;52;;48;0;229.821
20;;2023;104;;10;0;327.740
72;;2023;105;;10;0;344.856
98;2023;104;;48;0;344.732
20;;2023;167;;10;0;442.651
72;;2023;166;;10;0;459.767
07;2023;167;;48;0;459.671
20;;2023;206;;10;0;557.589
72;;2023;215;;10;0;574.706
07;2023;206;;48;0;574.610
37;;2023;260;;10;0;672.579
72;;2023;237;;10;0;689.696
07;2023;260;;48;0;689.600
20;;2023;317;;10;0;787.518
72;;2023;319;;10;0;804.635
07;2023;317;;48;0;804.539
20;;2023;341;;10;0;902.457
72;;2023;342;;10;0;919.574
07;2023;341;;48;0;919.478
20;;2023;385;;10;0;1.017.396
72;;2023;386;;10;0;1.034.513
20;;2023;440;;10;0;1.132.431
03;;2023;454;;10;0;1.149.587
84;;2023;459;;10;0;1.221.505
51;;2023;458;;10;0;1.221.644
07;2023;454;;48;0;1.221.548
20;;2023;496;;10;0;1.319.466
72;;2023;501;;10;0;1.336.583
86;;2023;479;;10;0;1.338.012
07;2023;496;;48;0;1.337.916
20;;2023;572;;10;0;1.435.834
72;;2023;573;;10;0;1.452.951
07;2023;572;;48;0;1.452.855
50;;;;7000;0;1.453.995

73;;;7000;0;0
85;;2023;2;;88;0;621.305
27;;2023;42;;88;0;911.020
27;2023;42;;88;0;621.305
27;;2023;43;;88;0;911.020
06;;2023;86;;88;0;1.366.530
06;;2023;87;1;88;0;1.822.040
06;;2023;87;2;88;0;2.277.550
06;;2023;231;;88;0;2.733.060
06;2023;231;;88;0;2.277.550
06;;2023;273;;88;0;2.733.060
06;;2023;274;1;88;0;3.188.570
06;2023;274;1;88;0;2.733.060
75;;2023;274;2;88;0;4.051.642
75;;2023;274;3;88;0;5.370.223
75;;2023;274;4;88;0;6.688.805
75;;2023;274;5;88;0;8.007.387
75;;2023;274;6;88;0;9.325.969
75;;2023;274;7;88;0;10.644.550
25;;;7000;0;-1.200.734
39;;;;7000;0;0
47;;;;90;0;426.074
05;;;;90;0;426.685
15;;;;90;0;542.793
28;;;;90;0;544.746
38;;;;90;0;553.421
54;;;;90;0;15.975.795
17;;;;90;0;16.010.129
33;;;;90;0;58.479.610
25;;;;90;0;58.481.431
33;;;;90;0;58.482.076
87;;;;90;0;77.062.716
91;;;;90;0;77.064.742
16;;;;90;0;77.089.460
29;;;;91;0;77.688.001
17;;;;91;0;77.689.816
25;;;;91;0;77.693.940
49;;;;91;0;87.329.916
59;;;;91;0;87.337.671
30;;;;91;0;87.339.653
49;;;90;0;77.703.678
65;;;;90;0;89.693.695
25;;;;90;0;89.693.736
63;;;;90;0;89.695.678
55;;;;90;0;89.698.426
75;;;;90;0;89.700.371
07;;;;90;0;89.700.371
02;;;;90;0;89.700.371
04;;;;90;0;89.700.371
89;;;;90;0;89.700.372
57;;;;90;0;113.269.606
24;;;;90;0;114.925.864
54;;;;90;0;115.050.661

73,,,,,90;0;115.051.314
82,,,,,90;0;147.260.405
68,,,,,90;0;147.261.503
53,,,,,90;0;147.916.734
16,,,,,90;0;148.284.715
24,,,,,90;0;148.689.019
07,,,,,90;0;152.543.953
96,,,,,90;0;152.545.851
45,,,,,90;0;152.574.907
89,,,,,90;0;152.989.938
96,,,,,90;0;153.401.570
92,,,,,90;0;179.334.778
85,,,,,90;0;179.336.716
54,,,,,90;0;179.510.078
18,,,,,201;0;194.171.341
58,,,,,201;0;194.173.239
83,,,,,201;0;194.193.039
07,,,,,203;0;194.193.255
42,,,,,203;0;194.195.152
00,,,,,203;0;194.238.089
49,,,,,7000;0;203.874.065
06,,,,,7000;0;0
3,,,,,90;0;258
57,,,,,90;0;11.629
63,,,,,90;0;17.038
37,,,,,90;0;17.633
40,,,,,90;0;2.438.441
35,,,,,90;0;2.565.363
25,,,,,90;0;3.132.193
12,,,,,90;0;3.605.499
48,,,,,90;0;3.954.704
58,,,,,90;0;3.956.301
78,,,,,90;0;3.956.946
00,,,,,90;0;3.958.602
14,,,,,90;0;3.960.016
97,,,,,90;0;3.962.901
45,,,,,90;0;3.965.600
02,,,,,90;0;4.012.237
93,,,,,90;0;4.013.236
05,,,,,90;0;4.018.197
23,,,,,90;0;4.029.818
88,,,,,90;0;4.034.339
6,,,,,90;0;4.034.387
6,,,,,90;0;4.034.434
4,,,,,90;0;4.034.489
4,,,,,90;0;4.034.543
4,,,,,90;0;4.034.597
4,,,,,90;0;4.034.652
4,,,,,90;0;4.034.706

94,,,,,90;0;4.034.887
76,,,,,90;0;4.035.339
76,,,,,90;0;4.035.791

23,,,,,90;0;4.036.299
23,,,,,90;0;4.036.807
23,,,,,90;0;4.037.315
23,,,,,90;0;4.037.824
81,,,,,90;0;4.039.122
16,,,,,90;0;4.040.704
63,,,,,90;0;4.042.341
63,,,,,90;0;4.043.979
63,,,,,90;0;4.045.616
63,,,,,90;0;4.047.254
10,,,,,90;0;4.048.948
10,,,,,90;0;4.050.642
94,,,,,90;0;4.050.755
94,,,,,90;0;4.050.868
94,,,,,90;0;4.050.981
94,,,,,90;0;4.051.094
94,,,,,90;0;4.051.207
94,,,,,90;0;4.051.320
76,,,,,90;0;4.051.772
50,,,,,90;0;4.061.534
13,,,,,90;0;4.074.584
26,,,,,90;0;4.583.301
06,,,,,7000;0;0
19,,,,,201;0;430.902.745
19,,,,,7000;0;0
00,,,,,90;0;1.017
00,,,,,90;0;2.034
00,,,,,90;0;3.051
00,,,,,90;0;4.068
00,,,,,90;0;5.085
00,,,,,90;0;6.102
66,,,,,90;0;7.856
1,,,,,90;0;8.833
1,,,,,90;0;9.830
1,,,,,90;0;10.827
53,,,,,90;0;12.750
14,,,,,90;0;17.281
57,,,,,90;0;17.532
1,,,,,90;0;18.509
1,,,,,90;0;19.486
1,,,,,90;0;20.463
1,,,,,90;0;21.440
1,,,,,90;0;22.417
1,,,,,90;0;23.394
1,,,,,90;0;24.371
19,,,,,90;0;28.792
89,,,,,90;0;40.051
95,,,,,90;0;140.726
99,,,,,90;0;550.492
20,,,,,90;0;631.644
93,,,,,90;0;1.112.020
12,,,,,90;0;1.177.661
73,,,,,90;0;1.248.146

49,,,,,90;0;1.249.197
93,,,,,90;0;1.279.380
8,,,,,90;0;1.280.164
46,,,,,90;0;1.282.509
00,,,,,90;0;1.298.719
68,,,,,90;0;1.299.414
42,,,,,90;0;1.300.851
20,,,,,90;0;1.302.182
30,,,,,90;0;1.314.230
12,,,,,90;0;1.331.065
07,,,,,90;0;1.344.013
25,,,,,90;0;1.344.725
03,,,,,90;0;1.356.554
41,,,,,90;0;1.357.382
4,,,,,90;0;1.357.680
39,,,,,90;0;1.378.915
00,,,,,90;0;1.379.923
96,,,,,90;0;1.398.882
66,,,,,90;0;1.418.922
40,,,,,90;0;1.422.125
92,,,,,90;0;1.450.994
66,,,,,90;0;1.453.365
00,,,,,90;0;1.454.867

56,,,,,90;0;1.456.357
42,,,,,90;0;1.456.925
42,,,,,90;0;1.457.738
5,,,,,90;0;1.458.066
91,,,,,90;0;1.468.661
83,,,,,90;0;1.498.436
4,,,,,90;0;1.498.493
00,,,,,90;0;1.501.886
76,,,,,90;0;1.509.880
95,,,,,90;0;1.510.056
31,,,,,90;0;1.515.986
61,,,,,90;0;1.516.028
54,,,,,90;0;1.518.906
94,,,,,90;0;1.519.131
27,,,,,90;0;1.519.363
04,,,,,90;0;1.519.533
62,,,,,90;0;1.520.273
04,,,,,90;0;1.520.335
02,,,,,90;0;1.520.941
64,,,,,90;0;1.523.318
51,,,,,90;0;1.699.613
06,,,,,90;0;1.700.354
28,,,,,90;0;1.700.437
03,,,,,90;0;1.727.329
09,,,,,90;0;1.727.761
00,,,,,90;0;1.740.915
57,,,,,90;0;1.744.923
72,,,,,90;0;2.452.327

16,,,,,90;0;2.473.566
80,,,,,90;0;2.476.027
65,,,,,90;0;2.604.511
74,,,,,90;0;2.605.602
29,,,,,90;0;2.885.445
13,,,,,7000;0;0
25,,,,,37;0;6.284
99,,,,,37;0;6.921
47,,,,,37;0;7.480
25,,,,,37;0;13.764
43,,,,,37;0;8.902.501
05,,,,,37;0;18.324.264
44,,,,,37;0;18.388.324
85,,,,,37;0;28.081.316
22,,,,,37;0;28.112.490
47,,,,,37;0;28.113.050
99,,,,,37;0;28.113.687
25,,,,,37;0;28.119.971
49,,,,,37;0;37.540.885
88,,,,,37;0;37.600.440
99,,,,,37;0;37.601.077
47,,,,,37;0;37.601.636

25,,,,,37;0;37.609.188
78,,,,,37;0;47.170.845
80,,,,,37;0;47.231.947
99,,,,,37;0;47.232.584
47,,,,,37;0;47.233.143
40,,,,,37;0;47.239.462
84,,,,,37;0;56.745.506
00,,,,,37;0;56.833.400
47,,,,,37;0;56.833.959
99,,,,,37;0;56.834.596
40,,,,,37;0;56.842.314
67,,,,,37;0;67.869.327
53,,,,,37;0;67.949.051
31,,,,,37;0;67.955.670
47,,,,,37;0;67.956.229
99,,,,,37;0;67.956.866
38,,,,,37;0;68.027.370
70,,,,,37;0;78.159.755
47,,,,,37;0;78.160.315
99,,,,,37;0;78.160.952
88,,,,,37;0;78.169.551
77,,,,,37;0;88.236.772
03,,,,,37;0;88.308.873
52,,,,,37;0;88.862.385
52,,,,,37;0;88.308.873
12,,,,,37;0;88.309.894
85,,,,,37;0;88.310.791
74,,,,,37;0;88.317.651
30,,,,,37;0;98.593.898
99,,,,,37;0;98.665.571

02;;;37;0;98.666.272
7;;;37;0;98.666.887
74;;;37;0;98.673.748
30;;;37;0;109.905.074
60;;;37;0;110.289.534
58;;;37;0;110.360.172
7;;;37;0;110.360.787
03;;;37;0;110.361.382
34;;;37;0;110.361.581
74;;;37;0;110.368.441
43;;;37;0;120.562.168
63;;;37;0;120.634.049
03;;;37;0;120.634.644
7;;;37;0;120.635.260
7;;;37;0;120.635.876
74;;;37;0;120.642.737
49;;;37;0;120.713.223
45;;;37;0;131.076.361
7;;;37;0;131.076.977
34;;;37;0;131.068.185
22;;;37;0;131.037.011
63;;;37;0;131.031.923
56;;;37;0;129.930.056
64;;;37;0;128.601.548
97;;;37;0;125.496.334
98;;;37;0;124.512.293
08;;;37;0;123.281.403
13;;;37;0;123.141.061
60;;;37;0;122.756.601
35;;;37;0;122.481.313
46;;;37;0;122.478.776
68;;;37;0;122.476.395
34;;;37;0;122.472.413
85;;;37;0;122.538.942
88;;;37;0;122.607.340
94;;;7000;0;-9.158.076
50;;;7000;0;0
61;;;37;0;403.969
72;;;37;0;795.515
18;;;37;0;807.669
17;;;37;0;1.197.806
18;;;37;0;1.209.960
92;;;37;0;1.612.858
99;;;37;0;1.638.247
54;;;37;0;2.321.831
31;;;37;0;2.337.075
14;;;37;0;2.853.929
42;;;37;0;2.869.551
28;;;37;0;2.883.834
83;;;37;0;3.524.570
28;;;37;0;3.538.853
86;;;37;0;4.024.285
93;;;37;0;4.505.932

28,,,,;37;0;4.520.215
52,,,,;37;0;4.524.844
57,,,,;37;0;4.999.486
28,,,,;37;0;5.013.770
94,,,,;37;0;5.486.962
28,,,,;37;0;5.501.246
06,,,,;37;0;5.515.524
36,,,,;37;0;5.964.276
99,,,,;37;0;6.428.562
28,,,,;37;0;6.442.845
02,,,,;37;0;6.442.509
36,,,,;37;0;6.439.707
37,,,,;37;0;6.404.807
23,,,,;37;0;6.395.426
14,,,,;37;0;6.393.289
87,,,,;37;0;6.366.769
00,,,,;37;0;6.359.184
41,,,,;37;0;6.357.976
95,,,,;37;0;6.343.929
64,,,,;37;0;6.343.906
83,,,,;37;0;6.337.783
92,,,,;7000;0;-105.062
82,,,,;7000;0;0
48,,,,;37;0;49.332
70,,,,;37;0;75.205
13,,,,;37;0;80.983
72,,,,;37;0;106.534
34,,,,;37;0;106.594
29,,,,;37;0;152.155
34,,,,;37;0;152.216
93,,,,;37;0;185.689
37,,,,;37;0;186.376
86,,,,;37;0;262.635
55,,,,;37;0;262.820
55,,,,;37;0;263.006
64,,,,;37;0;288.748
55,,,,;37;0;288.934
81,,,,;37;0;316.412
82,,,,;37;0;346.548
55,,,,;37;0;346.733
34,,,,;37;0;347.618
82,,,,;37;0;377.754
55,,,,;37;0;377.940
77,,,,;37;0;407.025
55,,,,;37;0;407.210
55,,,,;37;0;407.396
17,,,,;37;0;433.843
90,,,,;37;0;463.015
55,,,,;37;0;463.200
29,,,,;37;0;454.184
05,,,,;37;0;453.133
44,,,,;37;0;435.371
76,,,,;37;0;434.803

04,,,,,37;0;424.682
21,,,,,37;0;423.690
10,,,,,37;0;421.587
89,,,,,7000;0;463.200
83,,,,,7000;0;0
04,,,,,37;0;7.155
59,,,,,37;0;10.670.906
34,,,,,37;0;10.679.698
48,,,,,37;0;10.752.636
28,,,,,37;0;13.263.673
02,,,,,37;0;21.366.694
06,,,,,37;0;31.488.253
55,,,,,37;0;42.107.705
05,,,,,37;0;42.175.968
04,,,,,37;0;42.183.123
21,,,,,37;0;52.839.026
39,,,,,37;0;52.874.617
87,,,,,37;0;52.944.185
32,,,,,37;0;52.952.329
29,,,,,201;0;45.220.170
66,,,,,37;0;56.036.581
67,,,,,37;0;56.136.655
95,,,,,37;0;56.143.849
95,,,,,37;0;56.152.637
35,,,,,37;0;68.715.352
94,,,,,37;0;68.806.123
57,,,,,37;0;68.813.660
14,,,,,37;0;68.893.933
36,,,,,37;0;80.444.573
44,,,,,37;0;80.454.363
61,,,,,37;0;91.917.876
18,,,,,37;0;91.999.968
20,,,,,37;0;103.649.010
43,,,,,37;0;103.656.822
83,,,,,37;0;103.738.427
91,,,,,37;0;113.931.017
97,,,,,37;0;114.011.443
43,,,,,37;0;114.019.254
02,,,,,37;0;114.019.955
48,,,,,37;0;114.020.633
83,,,,,37;0;114.020.858
43,,,,,37;0;114.028.670
42,,,,,37;0;114.110.512
16,,,,,37;0;125.725.595
43,,,,,37;0;125.733.407
48,,,,,37;0;125.734.084
02,,,,,37;0;125.734.785
02,,,,,37;0;125.735.486
95,,,,,37;0;125.815.740
74,,,,,37;0;137.589.216
90,,,,,37;0;136.221.745
67,,,,,37;0;134.572.209
85,,,,,37;0;132.466.474

18,,,,,37;0;131.332.467
89,,,,,37;0;129.821.987
23,,,,,37;0;128.358.179
29,,,,,37;0;126.529.371
14,,,,,37;0;126.325.947
37,,,,,37;0;125.755.871
23,,,,,37;0;125.346.447
02,,,,,37;0;125.347.148
43,,,,,37;0;125.354.960
43,,,,,37;0;125.362.771
93,,,,,37;0;125.438.519
97,,,,,37;0;125.516.395
43,,,,,37;0;125.508.584
19,,,,,37;0;129.873.658
35,,,,,37;0;134.334.232
13,,,,,7000;0;-19.982.738
47,,,,,7000;0;0
41,,,,,37;0;2.158.931
92,,,,,37;0;4.281.802
19,,,,,37;0;6.436.203
73,,,,,37;0;8.593.915
39,,,,,37;0;10.747.923
34,,,,,37;0;12.912.732
12,,,,,37;0;15.676.402
85,,,,,37;0;18.097.831
92,,,,,37;0;20.551.738
75,,,,,37;0;22.955.323
09,,,,,37;0;25.302.663
40,,,,,37;0;27.643.248
59,,,,,37;0;29.977.244
70,,,,,7000;0;0
98,,,,,37;0;234.828
98,,,,,37;0;469.657
30,,,,,37;0;660.533
25,,,,,37;0;862.130
98,,,,,37;0;627.301
05,,,,,37;0;840.988
00,,,,,37;0;1.054.656
44,,,,,37;0;1.296.747
95,,,,,37;0;1.543.279
26,,,,,37;0;1.829.551
29,,,,,37;0;2.076.388
71,,,,,37;0;2.323.900
28,,,,,37;0;2.605.864
41,,,,,37;0;2.858.311
36,,,,,37;0;3.098.241
26,,,,,7000;0;-234.828
98,,,,,7000;0;0
49,,,,,37;0;32
52,,,,,37;0;35
01,,,,,7000;0;0
23,,,,,37;0;435.154
49,,,,,37;0;888.390

66;;;37;0;1.364.013
54;;;37;0;1.860.561
20;;;37;0;2.376.892
97;;;37;0;2.907.542
83;;;37;0;3.448.240
52;;;37;0;4.001.753
66;;;37;0;4.569.811
15;;;37;0;5.152.956
24;;;37;0;5.750.876
01;;;37;0;6.364.372
50;;;7000;0;0
56;;;37;0;15.990
00;;;37;0;38.490
38;;;37;0;89.150
00;;;37;0;96.650
21;;;37;0;23.524.697
00;;;37;0;23.532.197
00;;;37;0;23.539.697
84;;;37;0;23.547.864
00;;;37;0;23.552.864
49;;;37;0;42.703.286
00;;;37;0;42.708.286
00;;;37;0;42.713.786
72;;;37;0;42.724.485
00;;;37;0;42.729.485
92;;;37;0;74.412.325
54;;;37;0;74.605.798
60;;;37;0;75.314.125
64;;;37;0;75.606.762
57;;;37;0;76.471.067
00;;;37;0;78.529.067
00;;;37;0;80.587.067
00;;;37;0;78.529.067
00;;;37;0;76.471.067
00;;;37;0;76.476.067
00;;;37;0;76.481.067
76;;;37;0;76.493.319
00;;;37;0;76.518.319
89;;;37;0;95.860.965
00;;;37;0;95.892.465
12;;;7000;0;-4.116.000
00;;;7000;0;0
00;;;90;0;1.017
00;;;90;0;2.034
00;;;90;0;3.051
00;;;90;0;4.068
00;;;90;0;5.085
00;;;90;0;6.102
66;;;90;0;7.856
1;;;90;0;8.833
1;;;90;0;9.830
1;;;90;0;10.827
53;;;90;0;12.750

14;;;90;0;17.281
57;;;90;0;17.532
1;;;90;0;18.509
1;;;90;0;19.486
1;;;90;0;20.463
1;;;90;0;21.440
1;;;90;0;22.417
1;;;90;0;23.394
1;;;90;0;24.371
19;;;90;0;28.792
89;;;90;0;40.051
95;;;90;0;140.726
99;;;90;0;550.492
20;;;90;0;631.644
93;;;90;0;1.112.020
12;;;90;0;1.177.661
73;;;90;0;1.248.146
49;;;90;0;1.249.197
93;;;90;0;1.279.380
8;;;90;0;1.280.164
46;;;90;0;1.282.509
00;;;90;0;1.298.719
68;;;90;0;1.299.414
42;;;90;0;1.300.851
20;;;90;0;1.302.182
30;;;90;0;1.314.230
12;;;90;0;1.331.065
07;;;90;0;1.344.013
25;;;90;0;1.344.725
03;;;90;0;1.356.554
41;;;90;0;1.357.382
4;;;90;0;1.357.680
39;;;90;0;1.378.915
00;;;90;0;1.379.923
96;;;90;0;1.398.882
66;;;90;0;1.418.922
40;;;90;0;1.422.125
92;;;90;0;1.450.994
66;;;90;0;1.453.365
00;;;90;0;1.454.867

56;;;90;0;1.456.357
42;;;90;0;1.456.925
42;;;90;0;1.457.738
5;;;90;0;1.458.066
91;;;90;0;1.468.661
83;;;90;0;1.498.436
4;;;90;0;1.498.493
00;;;90;0;1.501.886
76;;;90;0;1.509.880
95;;;90;0;1.510.056
31;;;90;0;1.515.986

61;;;90;0;1.516.028
54;;;90;0;1.518.906
94;;;90;0;1.519.131
27;;;90;0;1.519.363
04;;;90;0;1.519.533
62;;;90;0;1.520.273
04;;;90;0;1.520.335
02;;;90;0;1.520.941
64;;;90;0;1.523.318
51;;;90;0;1.699.613
06;;;90;0;1.700.354
28;;;90;0;1.700.437
03;;;90;0;1.727.329
09;;;90;0;1.727.761
00;;;90;0;1.740.915
57;;;90;0;1.744.923
72;;;90;0;2.452.327
16;;;90;0;2.473.566
80;;;90;0;2.476.027
65;;;90;0;2.604.511
74;;;90;0;2.605.602
29;;;90;0;2.885.445
13;;;7000;0;0
79;;;90;0;17.688.377
64;;;90;0;21.734.500
29;;;90;0;21.789.625
83;;;90;0;25.193.890
25;;;90;0;25.203.932
47;;;90;0;46.833.498
41;;;90;0;46.842.081
53;;;90;0;53.182.738
93;;;90;0;57.189.866
63;;;90;0;57.452.433
00;;;90;0;60.235.446
65;;;90;0;60.235.999
89;;;90;0;60.334.177
09;;;90;0;82.697.632
27;;;90;0;87.928.076
89;;;90;0;88.798.946
45;;;90;0;92.967.492
26;;;90;0;93.166.641
10;;;90;0;93.183.512
80;;;91;0;107.608.655
08;;;91;0;110.607.379
78;;;91;0;111.155.595
00;;;91;0;114.163.536
82;;;91;0;114.163.555
15;;;91;0;114.310.199
22;;;91;0;124.972.577
39;;;91;0;125.031.076
65;;;91;0;137.021.093
73;;;91;0;138.894.973
49;;;91;0;139.946.354

61;;;91;0;143.298.149
12;;;91;0;143.300.888
80;;;91;0;143.580.212
98;;;91;0;169.647.400
51;;;91;0;169.677.345
65;;;90;0;157.687.328
49;;;90;0;167.323.304
16;;;90;0;175.235.442
30;;;90;0;177.381.508
91;;;90;0;178.144.174
73;;;90;0;179.972.975
61;;;90;0;180.043.724
96;;;90;0;225.694.425
57;;;90;0;225.714.740
59;;;90;0;233.933.282
08;;;90;0;236.108.241
30;;;90;0;236.517.633
22;;;90;0;238.011.877
63;;;90;0;238.011.887
72;;;90;0;238.137.216
14;;;90;0;255.644.338
36;;;90;0;255.669.193
64;;;90;0;260.646.035
85;;;90;0;261.937.102
04;;;90;0;262.277.556
80;;;90;0;264.536.600
20;;;90;0;264.644.658
31;;;90;0;264.654.351
76;;;90;0;266.862.513
63;;;90;0;267.077.150
32;;;90;0;268.841.992
45;;;90;0;268.930.488
37;;;90;0;281.309.336
76;;;90;0;283.003.513
74;;;90;0;283.539.050
69;;;90;0;284.659.607
23;;;90;0;284.843.773
89;;;90;0;287.238.760
97;;;90;0;299.964.889
94;;;90;0;299.965.613
34;;;90;0;300.048.918
88;;;90;0;300.080.990
28;;;201;0;307.746.958
26;;;201;0;310.874.971
03;;;201;0;312.603.472
69;;;201;0;314.880.955
74;;;201;0;314.881.723
79;;;201;0;314.959.248
82;;;201;0;376.973.539
04;;;201;0;376.974.683
14;;;203;0;395.002.757
91;;;203;0;398.395.091
34;;;203;0;399.899.444

20;;;203;0;402.422.975
08;;;203;0;402.497.602
18;;;203;0;437.780.882
58;;;;7000;0;-11.990.016
65;;;;7000;0;0
56;;;37;0;18.107
90;;;37;0;250.893
90;;;37;0;483.679
82;;;37;0;717.157
73;;;37;0;1.248.668
75;;;37;0;1.490.214
28;;;37;0;1.800.601
16;;;37;0;2.628.890
84;;;37;0;6.242.345
56;;;37;0;7.341.788
18;;;37;0;10.225.146
68;;;;7000;0;0
1;;;37;0;977
00;;;37;0;32.477
1;;;37;0;33.454
00;;;37;0;34.954
00;;;37;0;37.104

1;;;37;0;38.193
95;;;;37;0;40.680
1;;;37;0;41.657
52;;;37;0;56.259
24;;;;37;0;232.487
1;;;37;0;233.464
1;;;37;0;234.441
37;;;;37;0;253.507
32;;;;37;0;274.701
1;;;37;0;275.678
1;;;37;0;276.655
03;;;37;0;278.108
00;;;37;0;279.528
06;;;37;0;281.014
03;;;37;0;282.467
32;;;;7000;0;0
3;;;90;0;258
57;;;;90;0;11.629
63;;;;90;0;17.038
37;;;;90;0;17.633
40;;;;90;0;2.438.441
35;;;;90;0;2.565.363
25;;;;90;0;3.132.193
12;;;;90;0;3.605.499
48;;;;90;0;3.954.704
58;;;;90;0;3.956.301
78;;;;90;0;3.956.946
00;;;;90;0;3.958.602
14;;;;90;0;3.960.016
97;;;;90;0;3.962.901

45;;;90;0;3.965.600
02;;;90;0;4.012.237
93;;;90;0;4.013.236
05;;;90;0;4.018.197
23;;;90;0;4.029.818
88;;;90;0;4.034.339
6;;;90;0;4.034.387
6;;;90;0;4.034.434
4;;;90;0;4.034.489
4;;;90;0;4.034.543
4;;;90;0;4.034.597
4;;;90;0;4.034.652
4;;;90;0;4.034.706

94;;;90;0;4.034.887
76;;;90;0;4.035.339
76;;;90;0;4.035.791
23;;;90;0;4.036.299
23;;;90;0;4.036.807
23;;;90;0;4.037.315
23;;;90;0;4.037.824
81;;;90;0;4.039.122
16;;;90;0;4.040.704
63;;;90;0;4.042.341
63;;;90;0;4.043.979
63;;;90;0;4.045.616
63;;;90;0;4.047.254
10;;;90;0;4.048.948
10;;;90;0;4.050.642
94;;;90;0;4.050.755
94;;;90;0;4.050.868
94;;;90;0;4.050.981
94;;;90;0;4.051.094
94;;;90;0;4.051.207
94;;;90;0;4.051.320
76;;;90;0;4.051.772
50;;;90;0;4.061.534
13;;;90;0;4.074.584
26;;;90;0;4.583.301
06;;;7000;0;0
00;;;6;0;100.000.000
00;;;6;0;104.000.000
00;;;6;0;104.330.000
00;;;6;0;249.330.000
00;;;6;0;249.350.000
00;;;6;0;257.350.000
00;;;6;0;382.350.000
00;;;6;0;407.350.000
00;;;6;0;408.980.000
00;;;6;0;418.980.000
00;;;6;0;421.160.000
00;;;5000;0;321.160.000
00;;;5000;0;317.160.000

00;;;5000;0;316.830.000
00;;;5000;0;171.830.000
00;;;5000;0;171.810.000
00;;;5000;0;163.810.000
00;;;5000;0;38.810.000
00;;;5000;0;13.810.000
00;;;5000;0;12.180.000
00;;;5000;0;2.180.000
00;;;5000;0;0
00;;;8;0;535.000
00;;;8;0;11.235.000
00;;;8;0;98.975.000
00;;;8;0;98.976.000
00;;;8;0;144.346.000
00;;;8;0;145.886.000
00;;;8;0;145.911.000
00;;;8;0;150.241.000
00;;;8;0;150.281.000
00;;;8;0;429.695.000
00;;;5000;0;429.160.000
00;;;5000;0;418.460.000
00;;;5000;0;139.046.000
00;;;5000;0;139.006.000
00;;;5000;0;0
00;;;13;0;15.000.000
00;;;13;0;62.000.000
00;;;13;0;62.410.000
00;;;13;0;62.424.000
00;;;13;0;62.434.000
00;;;13;0;63.089.000
00;;;13;0;83.089.000
00;;;13;0;113.089.000
00;;;13;0;113.489.000
00;;;13;0;113.493.000
00;;;13;0;113.497.000
00;;;13;0;114.247.000
00;;;5000;0;14.000
00;;;5000;0;0
00;;;13;0;15.000.000
00;;;13;0;62.000.000
00;;;13;0;62.410.000
00;;;13;0;62.424.000
00;;;13;0;62.434.000
00;;;13;0;63.089.000
00;;;13;0;83.089.000
00;;;13;0;113.089.000
00;;;13;0;113.489.000
00;;;13;0;113.493.000
00;;;13;0;113.497.000
00;;;13;0;114.247.000
00;;;5000;0;14.000
00;;;5000;0;0
00;;;12;0;63.089.000

00,,,,12;0;114.247.000
00,,,,5000;0;0
00,,,,12;0;63.089.000
00,,,,13;0;48.089.000
00,,,,13;0;1.089.000
00,,,,13;0;679.000
00,,,,13;0;665.000
00,,,,13;0;655.000
00,,,,13;0;0
00,,,,12;0;51.158.000
00,,,,13;0;31.158.000
00,,,,13;0;1.158.000
00,,,,13;0;758.000
00,,,,13;0;754.000
00,,,,13;0;750.000
00,,,,13;0;0
00,,,,5000;0;14.000
00,,,,5000;0;114.247.000
00,,,,5000;0;0
00,,,,12;0;63.089.000
00,,,,12;0;114.247.000
00,,,,5000;0;0
56,,,,37;0;-18.107
00,,,,6;0;99.981.892
00,,,,6;0;103.981.892
00,,,,6;0;104.311.892
00,,,,6;0;249.311.892
00,,,,6;0;249.331.892
00,,,,6;0;257.331.892
00,,,,6;0;382.331.892
00,,,,6;0;407.331.892
00,,,,6;0;408.961.892
00,,,,6;0;418.961.892
00,,,,6;0;421.141.892
25,,,,37;0;421.135.608
56,,,,37;0;421.119.617
00,,,,37;0;421.097.117
1,,,,37;0;421.096.140
17,,,,37;0;420.180.026
23,,,,37;0;419.744.872
00,,,,37;0;419.713.372
90,,,,37;0;419.480.586
61,,,,37;0;419.076.616
48,,,,37;0;419.027.284
99,,,,37;0;419.026.647
47,,,,37;0;419.026.087
38,,,,37;0;418.975.427
25,,,,37;0;418.969.143
04,,,,37;0;418.961.988
43,,,,37;0;410.073.251
00,,,,37;0;410.065.751
05,,,,37;0;400.643.988
59,,,,37;0;389.980.236

34,,,,,37;0;389.971.444
44,,,,,37;0;389.907.384
48,,,,,37;0;389.834.446
85,,,,,37;0;380.141.454
1,,,,,37;0;380.140.477
41,,,,,37;0;377.981.546
98,,,,,37;0;377.746.717
98,,,,,37;0;377.511.888
92,,,,,37;0;375.389.017
30,,,,,37;0;375.198.142
19,,,,,37;0;373.043.740
25,,,,,37;0;372.842.143
22,,,,,37;0;372.810.969
28,,,,,37;0;370.299.932
02,,,,,37;0;362.196.911
90,,,,,37;0;361.964.125
06,,,,,37;0;351.842.566
72,,,,,37;0;351.451.020
70,,,,,37;0;351.425.147
18,,,,,37;0;351.412.993
13,,,,,37;0;351.407.215
17,,,,,37;0;350.491.101
49,,,,,37;0;350.037.864
47,,,,,37;0;350.037.305
99,,,,,37;0;350.036.668
00,,,,,37;0;350.035.168
00,,,,,37;0;350.033.018

21,,,,,37;0;326.604.860
25,,,,,37;0;326.598.575
82,,,,,37;0;326.365.098
98,,,,,37;0;326.599.927
49,,,,,37;0;317.179.013
73,,,,,37;0;315.021.301
05,,,,,37;0;314.807.614
00,,,,,37;0;314.800.114
1,,,,,37;0;314.799.137
55,,,,,37;0;304.179.686
88,,,,,37;0;304.120.131
05,,,,,37;0;304.051.868
04,,,,,37;0;304.044.713
17,,,,,37;0;303.654.576
72,,,,,37;0;303.629.025
18,,,,,37;0;303.616.871
34,,,,,37;0;303.616.810
95,,,,,37;0;303.614.323
17,,,,,37;0;302.698.209
66,,,,,37;0;302.222.586
99,,,,,37;0;302.221.950
47,,,,,37;0;302.221.390

25,,,,,37;0;302.213.838
21,,,,,37;0;291.557.935

39,,,,,37;0;291.522.344
39,,,,,37;0;289.368.336
00,,,,,37;0;289.154.668
1,,,,,37;0;289.153.691
78,,,,,37;0;279.592.034
80,,,,,37;0;279.530.932
87,,,,,37;0;279.461.363
32,,,,,37;0;279.453.220
00,,,,,37;0;279.445.720
84,,,,,37;0;279.437.552
92,,,,,37;0;279.034.654
29,,,,,37;0;278.989.093
99,,,,,37;0;278.963.704
34,,,,,37;0;278.963.644
99,,,,,37;0;278.963.007
47,,,,,37;0;278.962.447
54,,,,,37;0;278.465.899
17,,,,,37;0;277.549.784
40,,,,,37;0;277.543.466
52,,,,,37;0;277.528.863
24,,,,,37;0;277.352.636
34,,,,,37;0;275.187.827
44,,,,,37;0;274.945.736
84,,,,,37;0;265.439.693
66,,,,,37;0;254.623.282
1,,,,,37;0;254.622.305
00,,,,,37;0;254.534.411
67,,,,,37;0;254.434.337
00,,,,,37;0;254.429.337
49,,,,,37;0;235.278.916
73,,,,,37;0;234.747.404
20,,,,,37;0;234.231.074
17,,,,,37;0;233.314.960
49,,,,,37;0;233.314.927
95,,,,,37;0;233.307.733
47,,,,,37;0;233.307.174
99,,,,,37;0;233.306.537
54,,,,,37;0;232.622.953
93,,,,,37;0;232.589.479
31,,,,,37;0;232.574.235
37,,,,,37;0;232.573.549
95,,,,,37;0;232.564.761
40,,,,,37;0;232.557.042
67,,,,,37;0;221.530.030
35,,,,,37;0;208.967.314
12,,,,,37;0;206.203.645
95,,,,,37;0;205.957.112
53,,,,,37;0;205.877.389
94,,,,,37;0;205.786.618
00,,,,,37;0;205.781.618
1,,,,,37;0;205.780.641
17,,,,,37;0;204.864.526
97,,,,,37;0;204.333.876

14,,,,,37;0;203.817.022
86,,,,,37;0;203.740.763
42,,,,,37;0;203.725.142
55,,,,,37;0;203.724.956
31,,,,,37;0;203.718.337
47,,,,,37;0;203.717.778
99,,,,,37;0;203.717.141
75,,,,,37;0;203.475.595
57,,,,,37;0;203.468.058
37,,,,,37;0;203.448.992
32,,,,,37;0;203.427.799
1,,,,,37;0;203.426.822
85,,,,,37;0;201.005.392
26,,,,,37;0;200.719.120
38,,,,,37;0;200.648.617
14,,,,,37;0;200.568.344
00,,,,,37;0;200.562.844
70,,,,,37;0;190.430.458
36,,,,,37;0;178.879.818
72,,,,,37;0;178.869.119
28,,,,,37;0;178.854.836
55,,,,,37;0;178.854.650
83,,,,,37;0;178.213.914
64,,,,,37;0;178.188.172
17,,,,,37;0;177.272.058
83,,,,,37;0;176.731.359
47,,,,,37;0;176.730.799
99,,,,,37;0;176.730.162
88,,,,,37;0;176.721.563
44,,,,,37;0;176.711.773
28,,,,,37;0;176.401.386
77,,,,,37;0;166.334.165
61,,,,,37;0;154.870.652
92,,,,,37;0;152.416.745
29,,,,,37;0;152.169.908
00,,,,,37;0;152.164.908
03,,,,,37;0;152.092.807
18,,,,,37;0;152.010.715
1,,,,,37;0;152.009.738
92,,,,,37;0;120.326.898
54,,,,,37;0;120.133.424
60,,,,,37;0;119.425.098
64,,,,,37;0;119.132.460
57,,,,,37;0;118.268.156
00,,,,,37;0;116.210.156
00,,,,,37;0;114.152.156
28,,,,,37;0;114.137.872
55,,,,,37;0;114.137.687
86,,,,,37;0;113.652.255
81,,,,,37;0;113.624.777
17,,,,,37;0;112.708.663
52,,,,,37;0;112.155.150
52,,,,,37;0;112.708.663

52,,,,,37;0;112.155.150
12,,,,,37;0;112.154.129
85,,,,,37;0;112.153.232
00,,,,,37;0;114.211.232
00,,,,,37;0;116.269.232
74,,,,,37;0;116.262.372
30,,,,,37;0;105.986.125
20,,,,,37;0;94.337.083
43,,,,,37;0;94.329.272
75,,,,,37;0;91.925.687
71,,,,,37;0;91.678.175
99,,,,,37;0;91.606.502
83,,,,,37;0;91.524.897
03,,,,,37;0;91.523.444
00,,,,,37;0;91.518.444
16,,,,,37;0;90.690.156
17,,,,,37;0;89.774.042
66,,,,,37;0;89.205.984
93,,,,,37;0;88.724.338
82,,,,,37;0;88.694.202
28,,,,,37;0;88.679.918
55,,,,,37;0;88.679.733
52,,,,,37;0;88.675.104
34,,,,,37;0;88.674.219
02,,,,,37;0;88.673.518
7,,,,,37;0;88.672.902
74,,,,,37;0;88.666.042
84,,,,,37;0;85.052.586
09,,,,,37;0;82.705.246
28,,,,,37;0;82.423.281
30,,,,,37;0;71.191.955
91,,,,,37;0;60.999.365
60,,,,,37;0;60.614.906
58,,,,,37;0;60.544.268
97,,,,,37;0;60.463.842
00,,,,,37;0;60.458.842
00,,,,,37;0;60.457.422
43,,,,,37;0;60.449.611
17,,,,,37;0;59.533.496
15,,,,,37;0;58.950.351
57,,,,,37;0;58.475.709
82,,,,,37;0;58.445.573
28,,,,,37;0;58.431.290
55,,,,,37;0;58.431.104
7,,,,,37;0;58.430.488
02,,,,,37;0;58.429.787
48,,,,,37;0;58.429.110
03,,,,,37;0;58.428.515
83,,,,,37;0;58.428.289
34,,,,,37;0;58.428.091
76,,,,,37;0;58.415.839
52,,,,,37;0;58.415.836
43,,,,,37;0;58.408.025

74,,,,,37;0;58.401.164
56,,,,,37;0;57.301.722
43,,,,,37;0;47.107.995
63,,,,,37;0;47.036.114
42,,,,,37;0;46.954.271
06,,,,,37;0;46.952.785
00,,,,,37;0;46.927.785
89,,,,,37;0;27.585.139
40,,,,,37;0;25.244.555
41,,,,,37;0;24.992.107
16,,,,,37;0;13.377.024
17,,,,,37;0;12.460.910
24,,,,,37;0;11.862.990
94,,,,,37;0;11.389.797
77,,,,,37;0;11.360.712
28,,,,,37;0;11.346.429
55,,,,,37;0;11.346.243
43,,,,,37;0;11.338.432
48,,,,,37;0;11.337.754
03,,,,,37;0;11.337.159
02,,,,,37;0;11.336.458
7,,,,,37;0;11.335.843
02,,,,,37;0;11.335.142
7,,,,,37;0;11.334.526
06,,,,,37;0;11.320.248
55,,,,,37;0;11.320.062
36,,,,,37;0;10.871.310
17,,,,,37;0;10.844.863
74,,,,,37;0;10.838.002
18,,,,,37;0;7.954.644
00,,,,,37;0;7.923.144
03,,,,,37;0;7.921.691
49,,,,,37;0;7.851.204
95,,,,,37;0;7.770.950
45,,,,,37;0;-2.592.187
74,,,,,37;0;-14.365.663
59,,,,,37;0;-16.699.659
36,,,,,37;0;-16.939.589
90,,,,,37;0;-15.572.118
67,,,,,37;0;-13.922.582
85,,,,,37;0;-11.816.846
18,,,,,37;0;-10.682.840
89,,,,,37;0;-9.172.359
23,,,,,37;0;-7.708.552
29,,,,,37;0;-5.879.744
14,,,,,37;0;-5.676.320
37,,,,,37;0;-5.106.243
23,,,,,37;0;-4.696.820
99,,,,,37;0;-5.161.106
90,,,,,37;0;-5.190.278
28,,,,,37;0;-5.204.561
55,,,,,37;0;-5.204.747
7,,,,,37;0;-5.205.362

02,,,,;37;0;-5.206.063
02,,,,;37;0;-5.205.727
36,,,,;37;0;-5.202.925
37,,,,;37;0;-5.168.025
23,,,,;37;0;-5.158.645
14,,,,;37;0;-5.156.507
34,,,,;37;0;-5.147.715
22,,,,;37;0;-5.116.541
29,,,,;37;0;-5.107.525
05,,,,;37;0;-5.106.473
63,,,,;37;0;-5.101.386
56,,,,;37;0;-3.999.519
87,,,,;37;0;-3.972.999
64,,,,;37;0;-2.644.491
00,,,,;37;0;-2.636.906
97,,,,;37;0;468.307
41,,,,;37;0;469.516
95,,,,;37;0;483.563
98,,,,;37;0;1.467.604
64,,,,;37;0;1.467.626
08,,,,;37;0;2.698.516
13,,,,;37;0;2.838.858
83,,,,;37;0;2.844.982
44,,,,;37;0;2.862.745
60,,,,;37;0;3.247.204
35,,,,;37;0;3.522.493
76,,,,;37;0;3.523.060
04,,,,;37;0;3.533.181
46,,,,;37;0;3.535.718
21,,,,;37;0;3.536.710
68,,,,;37;0;3.539.092
10,,,,;37;0;3.541.194
34,,,,;37;0;3.545.175
43,,,,;37;0;3.537.364
43,,,,;37;0;3.529.552
01,,,,;37;0;2.916.056
17,,,,;37;0;1.999.942
85,,,,;37;0;1.933.413
93,,,,;37;0;1.857.665
88,,,,;37;0;1.789.268
97,,,,;37;0;1.711.392
43,,,,;37;0;1.719.203
19,,,,;37;0;-2.645.870
35,,,,;37;0;-7.106.445
68,,,,;5000;0;-4.881.298
95,,,,;5000;0;12.185.092
01,,,,;5000;0;12.185.127
70,,,,;5000;0;17.162.372
28,,,,;5000;0;18.630.613
04,,,,;5000;0;19.623.983
50,,,,;5000;0;23.808.356
78,,,,;5000;0;-70.679.012
74,,,,;5000;0;22.957.472

04;;;5000;0;23.808.356
59;;;5000;0;18.278.242
82;;;5000;0;18.341.566
77;;;5000;0;23.808.356
63;;;5000;0;23.467.751
07;;;5000;0;23.847.677
44;;;5000;0;23.808.356
37;;;5000;0;23.798.545
37;;;5000;0;23.808.356
14;;;5000;0;-86.769.781
90;;;5000;0;22.831.419
24;;;5000;0;23.808.356
01;;;5000;0;23.808.321
01;;;5000;0;23.808.356
18;;;5000;0;267.314
18;;;5000;0;23.808.356
75;;;5000;0;21.337.416
75;;;5000;0;23.808.356
70;;;5000;0;14.647.214
70;;;5000;0;23.808.356
78;;;5000;0;18.332.374
78;;;5000;0;23.808.356
32;;;5000;0;24.070.823
88;;;5000;0;-25.036.711
94;;;5000;0;-24.945.123
44;;;5000;0;-2.337.783
10;;;5000;0;0
56;;;37;0;18.107
25;;;37;0;24.391
56;;;37;0;40.382
00;;;37;0;62.882
1;;;37;0;63.859
17;;;37;0;979.973
23;;;37;0;1.415.127
00;;;37;0;1.446.627
90;;;37;0;1.679.413
61;;;37;0;2.083.383
48;;;37;0;2.132.715
99;;;37;0;2.133.352
47;;;37;0;2.133.912
38;;;37;0;2.184.572
25;;;37;0;2.190.856
04;;;37;0;2.198.011
43;;;37;0;11.086.748
00;;;37;0;11.094.248
05;;;37;0;20.516.011
59;;;37;0;31.179.763
34;;;37;0;31.188.555
44;;;37;0;31.252.615
48;;;37;0;31.325.553
85;;;37;0;41.018.545
1;;;37;0;41.019.522
41;;;37;0;43.178.453

98;;;37;0;43.413.282
98;;;37;0;43.648.111
92;;;37;0;45.770.982
30;;;37;0;45.961.857
19;;;37;0;48.116.259
25;;;37;0;48.317.856
22;;;37;0;48.349.030
28;;;37;0;50.860.067
02;;;37;0;58.963.088
90;;;37;0;59.195.874
06;;;37;0;69.317.433
72;;;37;0;69.708.979
70;;;37;0;69.734.852
18;;;37;0;69.747.006
13;;;37;0;69.752.784
17;;;37;0;70.668.898
49;;;37;0;71.122.135
47;;;37;0;71.122.694
99;;;37;0;71.123.331
00;;;37;0;71.124.831
00;;;37;0;71.126.981

21;;;37;0;94.555.139
25;;;37;0;94.561.424
82;;;37;0;94.794.901
98;;;37;0;94.560.072
49;;;37;0;103.980.986
73;;;37;0;106.138.698
05;;;37;0;106.352.385
00;;;37;0;106.359.885
1;;;37;0;106.360.862
55;;;37;0;116.980.313
88;;;37;0;117.039.868
05;;;37;0;117.108.131
04;;;37;0;117.115.286
17;;;37;0;117.505.423
72;;;37;0;117.530.974
18;;;37;0;117.543.128
34;;;37;0;117.543.189
95;;;37;0;117.545.676
17;;;37;0;118.461.790
66;;;37;0;118.937.413
99;;;37;0;118.938.050
47;;;37;0;118.938.609

25;;;37;0;118.946.161
21;;;37;0;129.602.064
39;;;37;0;129.637.655
39;;;37;0;131.791.663
00;;;37;0;132.005.331
1;;;37;0;132.006.308
78;;;37;0;141.567.965
80;;;37;0;141.629.067

87;;;37;0;141.698.636
32;;;37;0;141.706.779
00;;;37;0;141.714.279
84;;;37;0;141.722.447
92;;;37;0;142.125.345
29;;;37;0;142.170.906
99;;;37;0;142.196.295
34;;;37;0;142.196.355
99;;;37;0;142.196.992
47;;;37;0;142.197.552
54;;;37;0;142.694.100
17;;;37;0;143.610.215
40;;;37;0;143.616.533
52;;;37;0;143.631.136
24;;;37;0;143.807.363
34;;;37;0;145.972.172
44;;;37;0;146.214.263
84;;;37;0;155.720.306
66;;;37;0;166.536.717
1;;;37;0;166.537.694
00;;;37;0;166.625.588
67;;;37;0;166.725.662
00;;;37;0;166.730.662
49;;;37;0;185.881.083
73;;;37;0;186.412.595
20;;;37;0;186.928.925
17;;;37;0;187.845.039
49;;;37;0;187.845.072
95;;;37;0;187.852.266
47;;;37;0;187.852.825
99;;;37;0;187.853.462
54;;;37;0;188.537.046
93;;;37;0;188.570.520
31;;;37;0;188.585.764
37;;;37;0;188.586.450
95;;;37;0;188.595.238
40;;;37;0;188.602.957
67;;;37;0;199.629.970
35;;;37;0;212.192.685
12;;;37;0;214.956.354
95;;;37;0;215.202.887
53;;;37;0;215.282.610
94;;;37;0;215.373.381
00;;;37;0;215.378.381
1;;;37;0;215.379.358
17;;;37;0;216.295.473
97;;;37;0;216.826.123
14;;;37;0;217.342.977
86;;;37;0;217.419.236
42;;;37;0;217.434.857
55;;;37;0;217.435.043
31;;;37;0;217.441.662
47;;;37;0;217.442.221

99;;;37;0;217.442.858
75;;;37;0;217.684.404
57;;;37;0;217.691.941
37;;;37;0;217.711.007
32;;;37;0;217.732.200
1;;;37;0;217.733.177
85;;;37;0;220.154.607
26;;;37;0;220.440.879
38;;;37;0;220.511.382
14;;;37;0;220.591.655
00;;;37;0;220.597.155
70;;;37;0;230.729.541
36;;;37;0;242.280.181
72;;;37;0;242.290.880
28;;;37;0;242.305.163
55;;;37;0;242.305.349
83;;;37;0;242.946.085
64;;;37;0;242.971.827
17;;;37;0;243.887.941
83;;;37;0;244.428.640
47;;;37;0;244.429.200
99;;;37;0;244.429.837
88;;;37;0;244.438.436
44;;;37;0;244.448.226
28;;;37;0;244.758.613
77;;;37;0;254.825.834
61;;;37;0;266.289.347
92;;;37;0;268.743.254
29;;;37;0;268.990.091
00;;;37;0;268.995.091
03;;;37;0;269.067.192
18;;;37;0;269.149.284
1;;;37;0;269.150.261
92;;;37;0;300.833.101
54;;;37;0;301.026.575
60;;;37;0;301.734.901
64;;;37;0;302.027.539
57;;;37;0;302.891.843
00;;;37;0;304.949.843
00;;;37;0;307.007.843
28;;;37;0;307.022.127
55;;;37;0;307.022.312
86;;;37;0;307.507.744
81;;;37;0;307.535.222
17;;;37;0;308.451.336
52;;;37;0;309.004.849
52;;;37;0;308.451.336
52;;;37;0;309.004.849
12;;;37;0;309.005.870
85;;;37;0;309.006.767
00;;;37;0;306.948.767
00;;;37;0;304.890.767
74;;;37;0;304.897.627

30;;;37;0;315.173.874
20;;;37;0;326.822.916
43;;;37;0;326.830.727
75;;;37;0;329.234.312
71;;;37;0;329.481.824
99;;;37;0;329.553.497
83;;;37;0;329.635.102
03;;;37;0;329.636.555
00;;;37;0;329.641.555
16;;;37;0;330.469.843
17;;;37;0;331.385.957
66;;;37;0;331.954.015
93;;;37;0;332.435.661
82;;;37;0;332.465.797
28;;;37;0;332.480.081
55;;;37;0;332.480.266
52;;;37;0;332.484.895
34;;;37;0;332.485.780
02;;;37;0;332.486.481
7;;;37;0;332.487.097
74;;;37;0;332.493.957
84;;;37;0;336.107.413
09;;;37;0;338.454.753
28;;;37;0;338.736.718
30;;;37;0;349.968.044
91;;;37;0;360.160.634
60;;;37;0;360.545.093
58;;;37;0;360.615.731
97;;;37;0;360.696.157
00;;;37;0;360.701.157
00;;;37;0;360.702.577
43;;;37;0;360.710.388
17;;;37;0;361.626.503
15;;;37;0;362.209.648
57;;;37;0;362.684.290
82;;;37;0;362.714.426
28;;;37;0;362.728.709
55;;;37;0;362.728.895
7;;;37;0;362.729.511
02;;;37;0;362.730.212
48;;;37;0;362.730.889
03;;;37;0;362.731.484
83;;;37;0;362.731.710
34;;;37;0;362.731.908
76;;;37;0;362.744.160
52;;;37;0;362.744.163
43;;;37;0;362.751.974
74;;;37;0;362.758.835
56;;;37;0;363.858.277
43;;;37;0;374.052.004
63;;;37;0;374.123.885
42;;;37;0;374.205.728
06;;;37;0;374.207.214

00;;;37;0;374.232.214
89;;;37;0;393.574.860
40;;;37;0;395.915.444
41;;;37;0;396.167.892
16;;;37;0;407.782.975
17;;;37;0;408.699.089
24;;;37;0;409.297.009
94;;;37;0;409.770.202
77;;;37;0;409.799.287
28;;;37;0;409.813.570
55;;;37;0;409.813.756
43;;;37;0;409.821.567
48;;;37;0;409.822.245
03;;;37;0;409.822.840
02;;;37;0;409.823.541
7;;;37;0;409.824.156
02;;;37;0;409.824.857
7;;;37;0;409.825.473
06;;;37;0;409.839.751
55;;;37;0;409.839.937
36;;;37;0;410.288.689
17;;;37;0;410.315.136
74;;;37;0;410.321.997
18;;;37;0;413.205.355
00;;;37;0;413.236.855
03;;;37;0;413.238.308
49;;;37;0;413.308.795
95;;;37;0;413.389.049
45;;;37;0;423.752.187
74;;;37;0;435.525.663
59;;;37;0;437.859.659
36;;;37;0;438.099.589
90;;;37;0;436.732.118
67;;;37;0;435.082.582
85;;;37;0;432.976.846
18;;;37;0;431.842.840
89;;;37;0;430.332.359
23;;;37;0;428.868.552
29;;;37;0;427.039.744
14;;;37;0;426.836.320
37;;;37;0;426.266.243
23;;;37;0;425.856.820
99;;;37;0;426.321.106
90;;;37;0;426.350.278
28;;;37;0;426.364.561
55;;;37;0;426.364.747
7;;;37;0;426.365.362
02;;;37;0;426.366.063
02;;;37;0;426.365.727
36;;;37;0;426.362.925
37;;;37;0;426.328.025
23;;;37;0;426.318.645
14;;;37;0;426.316.507

34,,,,,37;0;426.307.715
22,,,,,37;0;426.276.541
29,,,,,37;0;426.267.525
05,,,,,37;0;426.266.473
63,,,,,37;0;426.261.386
87,,,,,37;0;426.234.866
56,,,,,37;0;425.132.999
64,,,,,37;0;423.804.491
00,,,,,37;0;423.796.906
97,,,,,37;0;420.691.692
41,,,,,37;0;420.690.483
98,,,,,37;0;419.706.442
95,,,,,37;0;419.692.395
64,,,,,37;0;419.692.373
08,,,,,37;0;418.461.483
13,,,,,37;0;418.321.141
83,,,,,37;0;418.315.017
44,,,,,37;0;418.297.254
60,,,,,37;0;417.912.795
76,,,,,37;0;417.912.227
35,,,,,37;0;417.636.939
46,,,,,37;0;417.634.402
04,,,,,37;0;417.624.281
21,,,,,37;0;417.623.289
68,,,,,37;0;417.620.907
34,,,,,37;0;417.616.926
10,,,,,37;0;417.614.824
43,,,,,37;0;417.622.635
43,,,,,37;0;417.630.447
01,,,,,37;0;418.243.943
17,,,,,37;0;419.160.057
85,,,,,37;0;419.226.586
93,,,,,37;0;419.302.334
88,,,,,37;0;419.370.732
97,,,,,37;0;419.448.607
43,,,,,37;0;419.440.796
19,,,,,37;0;423.805.870
35,,,,,37;0;428.266.445
01,,,,,5000;0;428.266.410
18,,,,,5000;0;451.807.451
18,,,,,5000;0;428.266.410
75,,,,,5000;0;430.737.349
75,,,,,5000;0;428.266.410
70,,,,,5000;0;437.427.551
70,,,,,5000;0;428.266.410
78,,,,,5000;0;433.742.391
78,,,,,5000;0;428.266.410
44,,,,,5000;0;305.659.069
10,,,,,5000;0;299.321.286
94,,,,,5000;0;298.899.698
12,,,,,5000;0;203.007.233
32,,,,,5000;0;202.724.766
68,,,,,5000;0;192.499.619

95;;;5000;0;50.433.228
01;;;5000;0;50.433.193
70;;;5000;0;20.455.948
28;;;5000;0;17.357.707
04;;;5000;0;6.364.337
50;;;5000;0;-35
78;;;5000;0;94.487.333
74;;;5000;0;850.849
04;;;5000;0;-35
59;;;5000;0;5.530.078
82;;;5000;0;5.466.754
77;;;5000;0;-35
63;;;5000;0;340.569
07;;;5000;0;-39.356
44;;;5000;0;-35
37;;;5000;0;9.775
37;;;5000;0;-35
14;;;5000;0;110.578.102
90;;;5000;0;976.901
24;;;5000;0;-35
01;;;5000;0;0
00;;;8;0;535.000
00;;;8;0;11.235.000
00;;;8;0;98.975.000
00;;;8;0;98.976.000
00;;;8;0;144.346.000
00;;;8;0;145.886.000
00;;;8;0;145.911.000
00;;;8;0;150.241.000
00;;;8;0;150.281.000
00;;;8;0;429.695.000
86;;2023;1;;18;0;429.513.176
85;;2023;2;;18;0;428.891.870
16;;2023;3;;18;0;428.891.579
72;;2023;4;;18;0;428.874.462
06;;2023;5;;18;0;428.872.093
60;;2023;6;;18;0;428.847.202
18;;2023;7;;18;0;428.847.064
20;;2023;8;;18;0;428.796.816
41;;2023;9;;18;0;423.452.532
38;;2023;10;;18;0;422.252.615
34;;2023;11;;18;0;422.234.219
85;;2023;12;;18;0;421.990.284
34;;2023;13;;18;0;420.824.252
76;;2023;14;;18;0;420.759.195
18;;2023;15;;18;0;420.741.075
05;;2023;16;;18;0;420.740.626
1;;2023;17;;18;0;420.740.619
88;;2023;18;;18;0;416.690.383
98;;2023;19;;18;0;416.350.565
73;;2023;20;;18;0;416.326.504
92;;2023;21;;18;0;416.265.545
67;;2023;22;;18;0;416.230.458

08;;2023;23;;18;0;415.654.272
67;;2023;24;;18;0;415.620.832
28;;2023;25;;18;0;415.610.658
74;;2023;26;;18;0;415.596.904
50;;2023;27;;18;0;415.594.454
14;;2023;28;;18;0;415.594.046
40;;2023;29;;18;0;415.573.686
03;;2023;30;;18;0;415.452.693
15;;2023;31;;18;0;415.436.409
68;;2023;32;;18;0;415.433.655
10;;2023;33;;18;0;415.329.051
18;;2023;34;;18;0;414.784.288
95;;2023;35;;18;0;414.680.121
68;;2023;36;;18;0;413.807.206
20;;2023;37;;18;0;413.709.288
02;;2023;38;;18;0;413.663.525
17;;2023;39;;18;0;413.585.261
19;;2023;40;;18;0;413.507.269
00;;2023;41;;18;0;413.480.269
07;2023;10;;48;0;413.645.845
83;2023;36;;48;0;413.646.133
98;2023;37;;48;0;413.646.257
04;2023;21;;48;0;413.646.320
07;2023;12;;48;0;413.646.734
27;;2023;42;;18;0;413.357.020
27;2023;42;;18;0;413.646.734
27;;2023;43;;18;0;413.357.020
30;;2023;44;;18;0;413.017.746
91;;2023;45;;18;0;408.980.055
46;;2023;46;;18;0;408.903.487
18;;2023;47;;18;0;408.885.367
44;;2023;48;;18;0;408.346.261
52;;2023;49;;18;0;408.338.293
08;;2023;50;;18;0;407.762.107
14;;2023;51;;18;0;406.897.412
20;;2023;52;;18;0;406.799.494
52;;2023;53;;18;0;406.799.356
72;;2023;54;;18;0;406.782.239
71;;2023;55;;18;0;405.556.522
32;;2023;56;;18;0;405.452.971
34;;2023;57;;18;0;405.434.875
65;;2023;58;;18;0;405.192.503
64;;2023;59;;18;0;404.031.213
68;;2023;60;;18;0;404.028.458
60;;2023;61;;18;0;404.003.567
18;;2023;62;;18;0;404.003.429
28;;2023;63;;18;0;403.993.256
50;;2023;64;;18;0;403.958.238
06;;2023;65;;18;0;403.955.869
40;;2023;66;;18;0;403.935.510
76;;2023;67;;18;0;403.870.453
67;;2023;68;;18;0;403.837.013
36;;2023;69;;18;0;403.777.885

15;;2023;70;;18;0;403.761.601
56;;2023;71;;18;0;398.395.332
05;;2023;72;;18;0;398.394.882
50;;2023;73;;18;0;398.392.433
14;;2023;74;;18;0;398.392.025
80;;2023;75;;18;0;398.370.359
20;;2023;76;;18;0;398.320.111
52;;2023;77;;18;0;398.139.977
1;;2023;78;;18;0;398.139.971
61;;2023;79;;18;0;398.063.205
16;;2023;80;;18;0;398.062.913
02;;2023;81;;18;0;398.017.151
96;;2023;82;;18;0;397.944.502
74;;2023;83;;18;0;397.930.748
84;;2023;84;;18;0;397.901.225
96;;2023;85;;18;0;397.853.666
07;2023;55;;48;0;398.019.242
83;2023;51;;48;0;398.019.530
98;2023;52;;48;0;398.019.654
6;2023;69;;48;0;398.019.811
07;2023;58;;48;0;398.020.225
06;;2023;86;;18;0;397.564.715
00;;2023;87;;39;0;395.264.715
78;;2023;88;;18;0;395.086.450
20;;2023;89;;18;0;395.036.201
91;;2023;90;;18;0;395.014.807
50;;2023;91;;18;0;395.012.357
1;;2023;92;;18;0;395.012.351
13;;2023;93;;18;0;394.936.158
16;;2023;94;;18;0;394.935.867
02;;2023;95;;18;0;394.890.105
81;;2023;96;;18;0;390.860.045
61;;2023;97;;18;0;390.522.533
46;;2023;98;;18;0;390.445.966
11;;2023;99;;18;0;389.230.360
18;;2023;100;;18;0;389.212.239
60;;2023;101;;18;0;388.674.611
88;;2023;102;;18;0;388.099.198
87;;2023;103;;18;0;387.210.776
20;;2023;104;;18;0;387.112.858
72;;2023;105;;18;0;387.095.741
61;;2023;106;;18;0;381.728.437
63;;2023;107;;18;0;381.625.242
34;;2023;108;;18;0;381.607.146
50;;2023;109;;18;0;381.572.128
40;;2023;110;;18;0;381.551.769
17;;2023;111;;18;0;381.550.361
35;;2023;112;;18;0;380.391.649
25;;2023;113;;18;0;380.371.622
36;;2023;114;;18;0;380.312.845
11;;2023;115;;18;0;380.072.038
76;;2023;116;;18;0;380.006.982
67;;2023;117;;18;0;379.973.541

18;;2023;118;;18;0;379.973.403
28;;2023;119;;18;0;379.963.230
60;;2023;120;;18;0;379.938.339
15;;2023;121;;18;0;379.922.055
68;;2023;122;;18;0;379.919.300
06;;2023;123;;18;0;379.916.931
05;;2023;124;;18;0;379.916.482
14;;2023;125;;18;0;379.916.074
95;;2023;126;;18;0;379.914.440
59;;2023;127;;18;0;379.836.045
74;;2023;128;;18;0;379.822.291
6;;2023;129;;18;0;379.821.826
03;;2023;130;;18;0;379.820.609
93;;2023;131;;18;0;379.818.593
84;;2023;132;;18;0;379.813.657
63;;2023;133;;18;0;379.809.410
63;2023;133;;18;0;379.813.657
00;2023;96;;48;0;379.814.959
07;2023;99;;48;0;379.980.535
83;2023;103;;48;0;379.980.823
98;2023;104;;48;0;379.980.947
08;2023;114;;48;0;379.981.073
07;2023;115;;48;0;379.981.487
63;;2023;134;;18;0;379.977.240
17;;2023;135;;18;0;379.975.372
27;;2023;136;;18;0;379.973.813
56;;2023;137;;18;0;379.973.106
03;;2023;138;;18;0;379.971.889
04;;2023;139;;18;0;379.965.161
67;;2023;140;;18;0;379.919.102
16;;2023;141;;18;0;379.918.811
76;;2023;142;;18;0;379.809.346
1;;2023;143;;18;0;379.809.340
76;;2023;144;;18;0;379.794.949
91;;2023;145;;18;0;379.773.554
10;;2023;146;;18;0;379.718.886
14;;2023;147;;18;0;379.718.478
05;;2023;148;;18;0;379.718.029
06;;2023;149;;18;0;379.715.660
68;;2023;150;;18;0;379.712.905
15;;2023;151;;18;0;379.696.621
60;;2023;152;;18;0;379.671.730
28;;2023;153;;18;0;379.661.557
18;;2023;154;;18;0;379.661.419
67;;2023;155;;18;0;379.627.978
76;;2023;156;;18;0;379.562.921
88;;2023;157;;18;0;379.298.338
04;;2023;158;;18;0;378.143.552
33;;2023;159;;18;0;378.135.081
36;;2023;160;;18;0;378.076.304
40;;2023;161;;18;0;378.055.944
50;;2023;162;;18;0;378.020.927
34;;2023;163;;18;0;378.002.831

11;;2023;164;;18;0;377.900.621
97;;2023;165;;18;0;372.538.691
72;;2023;166;;18;0;372.521.574
20;;2023;167;;18;0;372.423.656
25;;2023;168;;18;0;368.410.025
44;;2023;169;;18;0;368.073.020
80;;2023;170;;18;0;367.996.429
49;;2023;171;;18;0;367.049.023
74;;2023;172;;18;0;367.035.268
86;;2023;173;;18;0;366.868.191
18;;2023;174;;18;0;366.850.071
37;;2023;175;;18;0;366.315.385
88;;2023;176;;18;0;365.739.972
11;;2023;177;;18;0;364.509.366
46;;2023;178;;18;0;364.240.875
11;;2023;179;;18;0;364.138.665
34;;2023;180;;18;0;364.120.569
50;;2023;181;;18;0;364.085.551
14;;2023;182;;18;0;364.085.143
14;;2023;182;;18;0;364.085.551
50;;2023;181;;18;0;364.120.569
87;;2023;168;;48;0;364.188.845
83;;2023;171;;48;0;364.189.133
07;;2023;167;;48;0;364.189.229
36;;2023;160;;48;0;364.189.403
07;;2023;157;;48;0;364.189.817
03;;2023;183;;18;0;364.188.954
31;;2023;184;;18;0;364.184.745
99;;2023;185;;18;0;364.180.927
72;;2023;186;;18;0;364.177.250
47;;2023;187;;18;0;364.174.105
62;;2023;188;;18;0;364.173.984
66;;2023;189;;18;0;364.170.413
54;;2023;190;;18;0;364.169.770
95;;2023;191;;18;0;363.968.931
82;;2023;192;;18;0;363.914.108
91;;2023;193;;18;0;363.892.713
50;;2023;194;;18;0;363.890.263
1;;2023;195;;18;0;363.890.257
66;;2023;196;;18;0;363.805.695
16;;2023;197;;18;0;363.805.403
99;;2023;198;;18;0;363.469.054
92;;2023;199;;18;0;358.602.919
67;;2023;200;;18;0;358.548.629
98;;2023;201;;18;0;358.472.055
11;;2023;202;;18;0;358.469.140
04;;2023;203;;18;0;358.468.665
85;;2023;204;;18;0;358.468.220
23;;2023;205;;18;0;358.465.027
20;;2023;206;;18;0;358.367.108
55;;2023;207;;18;0;358.362.513
69;;2023;208;;18;0;358.349.207
18;;2023;209;;18;0;358.329.773

41;;2023;210;;18;0;358.293.168
80;;2023;211;;18;0;357.776.353
33;;2023;212;;18;0;357.669.272
40;;2023;213;;18;0;357.083.097
54;;2023;214;;18;0;355.979.846
72;;2023;215;;18;0;355.962.730
73;;2023;216;;18;0;355.944.268
97;;2023;217;;18;0;348.178.178
10;;2023;218;;18;0;348.141.709
40;;2023;219;;18;0;348.120.711
98;;2023;220;;18;0;348.043.279
82;;2023;221;;18;0;348.007.902
18;;2023;222;;18;0;348.007.764
72;;2023;223;;18;0;347.981.903
20;;2023;224;;18;0;347.971.584
01;;2023;225;;18;0;346.716.318
31;;2023;226;;18;0;345.238.036
29;;2023;227;;18;0;344.935.189
84;;2023;228;;18;0;343.563.918
30;2023;226;;48;0;343.744.293
83;2023;214;;48;0;343.744.580
07;2023;206;;48;0;343.744.676
12;2023;228;;48;0;343.744.866
07;2023;227;;48;0;343.745.280
06;2023;194;;48;0;343.746.206
92;;2023;229;;18;0;343.516.691
56;;2023;230;;18;0;343.515.970
03;2023;138;;48;0;343.517.187
00;;;12;0;280.428.187
00;;;13;0;295.428.187
00;;;13;0;342.428.187
00;;;13;0;342.838.187
00;;;13;0;342.852.187
00;;;13;0;342.862.187
00;;;13;0;343.517.187
06;;2023;231;;18;0;343.061.677
01;;2023;232;;18;0;343.044.450
51;;2023;233;;18;0;343.024.082
1;;2023;234;;18;0;343.024.076
69;;2023;235;;18;0;343.023.484
19;;2023;236;;18;0;342.993.743
72;;2023;237;;18;0;342.976.626
20;;2023;238;;18;0;342.966.307
91;;2023;239;;18;0;342.944.912
95;;2023;240;;18;0;342.744.072
67;;2023;241;;18;0;342.741.579
04;;2023;242;;18;0;342.741.104
82;;2023;243;;18;0;342.705.727
16;;2023;244;;18;0;342.705.436
30;;2023;245;;18;0;342.078.747
18;;2023;246;;18;0;342.060.592
13;;2023;247;;18;0;341.993.487
06;;2023;248;;18;0;341.949.891

82;;2023;249;;18;0;341.895.068
54;;2023;250;;18;0;341.561.018
33;;2023;251;;18;0;341.453.938
73;;2023;252;;18;0;341.435.476
79;;2023;253;;18;0;341.432.619
11;;2023;254;;18;0;340.169.452
18;;2023;255;;18;0;340.169.314
27;;2023;256;;18;0;334.333.095
77;;2023;257;;18;0;334.295.670
93;;2023;258;;18;0;333.235.968
79;;2023;259;;18;0;333.002.869
37;;2023;260;;18;0;332.904.900
40;;2023;261;;18;0;332.318.724
40;;2023;262;;18;0;328.033.996
50;;2023;263;;18;0;328.031.547
62;;2023;264;;18;0;327.970.527
92;;2023;265;;18;0;327.894.147
50;;2023;266;;18;0;327.891.698
19;;2023;267;;18;0;327.806.952
69;;2023;268;;18;0;327.793.647
91;;2023;269;;18;0;326.105.643
82;;2023;270;;18;0;326.044.738
60;;2023;271;;18;0;325.754.388
18;;2023;272;;18;0;325.497.691
50;2023;263;;18;0;325.500.141
24;2023;262;;48;0;325.510.364
30;2023;254;;48;0;325.690.738
39;2023;258;;48;0;325.694.794
07;2023;260;;48;0;325.694.890
69;2023;256;;48;0;325.713.390
64;2023;270;;48;0;325.713.611
07;2023;271;;48;0;325.714.025
06;2023;266;;48;0;325.714.951
06;2023;231;;18;0;326.170.461
06;;2023;273;;18;0;325.714.951
88;2023;87;;39;0;327.103.931
50;;2023;274;;39;0;319.192.440
02;;2023;275;;18;0;319.191.765
02;;2023;276;;18;0;319.191.090
02;;2023;277;;18;0;319.190.415
62;;2023;278;;18;0;319.189.030
22;;2023;279;;18;0;319.188.413
72;;2023;280;;18;0;319.107.191
20;;2023;281;;18;0;319.097.606
75;;2023;282;;18;0;318.729.703
35;;2023;283;;18;0;318.154.561
44;;2023;284;;18;0;318.134.890
82;;2023;285;;18;0;318.099.513
54;;2023;286;;18;0;317.616.438
50;;2023;287;;18;0;317.613.988
67;;2023;288;;18;0;317.611.496
04;;2023;289;;18;0;317.611.021
85;;2023;290;;18;0;317.610.576

16;;2023;291;;18;0;317.610.285
17;;2023;292;;18;0;317.597.694
79;;2023;293;;18;0;317.594.838
1;;2023;294;;18;0;317.594.831
59;;2023;295;;18;0;317.403.407
77;;2023;296;;18;0;317.374.747
39;;2023;297;;18;0;317.327.682
42;;2023;298;;18;0;317.248.711
96;;2023;299;;18;0;317.230.591
34;;2023;300;;18;0;317.152.026
60;;2023;301;;18;0;317.108.663
25;;2023;302;;18;0;316.776.270
67;;2023;303;;18;0;316.737.413
18;;2023;304;;18;0;316.737.274
03;;2023;305;;18;0;312.556.963
15;;2023;306;;18;0;312.272.616
16;;2023;307;;18;0;312.214.873
29;;2023;308;;18;0;312.194.540
83;;2023;309;;18;0;311.001.913
50;;2023;310;;18;0;310.983.589
54;;2023;311;;18;0;310.947.325
90;;2023;312;;18;0;305.273.326
22;;2023;313;;18;0;305.173.421
38;;2023;314;;18;0;304.150.002
69;;2023;315;;18;0;304.136.697
87;;2023;316;;18;0;304.066.814
20;;2023;317;;18;0;303.968.896
14;;2023;318;;18;0;301.672.929
72;;2023;319;;18;0;301.655.813
14;;2023;320;;18;0;299.359.847
14;;2023;320;;18;0;301.655.813
00;;2023;305;;48;0;301.657.792
54;;2023;318;;48;0;301.831.893
07;;2023;317;;48;0;301.831.989
44;;2023;307;;48;0;301.832.289
07;;2023;306;;48;0;301.832.703
06;;2023;287;;48;0;301.833.629
54;;2023;321;;18;0;301.833.170
44;;2023;322;;18;0;301.832.844
44;;2023;323;;18;0;301.832.517
54;;2023;321;;18;0;301.832.976
54;;2023;324;;18;0;301.832.517
54;;2023;324;;18;0;301.832.976
54;;2023;325;;18;0;301.832.517
79;;2023;326;;18;0;301.832.181
08;;2023;327;;18;0;301.831.252
09;;2023;328;;18;0;301.828.568
29;;2023;329;;18;0;301.826.032
58;;2023;330;;18;0;301.820.962
55;;2023;331;;18;0;301.820.156
16;;2023;332;;18;0;301.818.226
05;;2023;333;;18;0;301.814.586
36;;2023;334;;18;0;301.246.920

57;;2023;335;;18;0;300.914.785
27;;2023;336;;18;0;300.412.648
08;;2023;337;;18;0;300.327.881
31;;2023;338;;18;0;295.773.463
69;;2023;339;;18;0;295.760.158
18;;2023;340;;18;0;295.742.002
20;;2023;341;;18;0;295.644.084
72;;2023;342;;18;0;295.626.967
40;;2023;343;;18;0;294.521.114
99;;2023;344;;18;0;294.520.136
74;;2023;345;;18;0;294.459.946
62;;2023;346;;18;0;294.141.536
82;;2023;347;;18;0;288.130.458
75;;2023;348;;18;0;286.900.413
50;;2023;349;;18;0;286.881.990
29;;2023;350;;18;0;286.861.656
98;;2023;351;;18;0;286.825.130
78;;2023;352;;18;0;286.721.819
66;;2023;353;;18;0;286.692.442
20;;2023;354;;18;0;286.682.123
17;;2023;355;;18;0;286.669.533
82;;2023;356;;18;0;286.634.156
18;;2023;357;;18;0;286.634.018
53;;2023;358;;18;0;286.548.216
79;;2023;359;;18;0;286.545.359
85;;2023;360;;18;0;286.544.914
04;;2023;361;;18;0;286.544.439
67;;2023;362;;18;0;286.541.947
63;;2023;363;;18;0;286.460.907
80;;2023;364;;18;0;286.413.820
50;;2023;365;;18;0;286.411.371
68;;2023;366;;18;0;286.387.668
16;;2023;367;;18;0;286.387.377
60;;2023;368;;18;0;286.184.813
39;;2023;369;;18;0;286.137.748
1;;2023;370;;18;0;286.137.742
13;;2023;371;;18;0;284.561.556
18;;2023;372;;18;0;284.556.585
16;;2023;373;;18;0;284.556.022
15;2023;338;;48;0;284.725.820
44;2023;371;;48;0;284.900.768
07;2023;341;;48;0;284.900.864
87;2023;347;;48;0;285.101.885
68;2023;345;;48;0;285.102.169
07;2023;346;;48;0;285.102.583
49;2023;358;;48;0;285.106.622
73;2023;368;;48;0;285.113.819
06;2023;365;;48;0;285.114.745
13;;2023;374;;18;0;285.108.287
05;;2023;375;;18;0;285.106.482
28;;2023;376;;18;0;285.101.441
22;;2023;377;;18;0;285.100.344
03;;2023;378;;18;0;280.754.265

53;;2023;379;;18;0;280.668.524
53;;2023;380;;18;0;280.336.864
18;;2023;381;;18;0;280.318.709
69;;2023;382;;18;0;280.305.403
26;;2023;383;;18;0;279.805.355
08;;2023;384;;18;0;278.508.287
20;;2023;385;;18;0;278.410.369
72;;2023;386;;18;0;278.393.252
19;;2023;387;;18;0;277.833.974
49;;2023;388;;18;0;277.642.905
39;;2023;389;;18;0;277.595.840
29;;2023;390;;18;0;277.566.834
50;;2023;391;;18;0;276.333.857
67;;2023;392;;18;0;276.331.365
74;;2023;393;;18;0;276.252.200
50;;2023;394;;18;0;276.249.750
46;;2023;395;;18;0;275.919.348
01;;2023;396;;18;0;275.872.383
82;;2023;397;;18;0;275.837.006
78;;2023;398;;18;0;275.733.694
29;;2023;399;;18;0;275.713.361
30;;2023;400;;18;0;275.653.341
24;;2023;401;;18;0;275.616.204
16;;2023;402;;18;0;275.615.913
32;;2023;403;;18;0;275.535.628
69;;2023;404;;18;0;275.509.127
85;;2023;405;;18;0;275.508.682
18;;2023;406;;18;0;275.508.544
42;;2023;407;;18;0;275.486.909
04;;2023;408;;18;0;275.486.434
79;;2023;409;;18;0;275.483.577
50;;2023;410;;18;0;275.465.153
50;;2023;411;;18;0;273.907.306
12;;2023;412;;18;0;268.012.499
20;;2023;413;;18;0;268.002.180
95;2023;378;;48;0;268.023.254
93;2023;411;;48;0;268.195.355
07;2023;384;;48;0;268.195.452
20;2023;412;;48;0;268.220.487
68;2023;410;;48;0;268.220.770
07;2023;395;;48;0;268.221.185
58;2023;403;;48;0;268.229.819
06;2023;394;;48;0;268.230.745
95;;2023;414;;18;0;268.226.887
99;;2023;415;;18;0;268.216.300
53;;2023;416;;18;0;268.214.312
28;;2023;417;;18;0;268.213.722
24;;2023;418;;18;0;268.213.024
42;;2023;419;;18;0;268.169.786
16;;2023;420;;18;0;268.169.495
74;;2023;421;;18;0;268.090.330
74;;2023;422;;18;0;268.011.165
50;;2023;423;;18;0;268.008.716

42;;2023;424;;18;0;267.987.080
39;;2023;425;;18;0;267.940.015
49;;2023;426;;18;0;267.748.946
85;;2023;427;;18;0;267.748.501
04;;2023;428;;18;0;267.748.026
67;;2023;429;;18;0;267.745.534
79;;2023;430;;18;0;267.742.677
01;;2023;431;;18;0;267.725.450
29;;2023;432;;18;0;267.696.444
20;;2023;433;;18;0;267.686.124
18;;2023;434;;18;0;267.685.986
82;;2023;435;;18;0;267.650.609
32;;2023;436;;18;0;267.570.324
74;2023;422;;18;0;267.649.489
30;;2023;437;;18;0;265.912.159
77;;2023;438;;18;0;265.620.511
05;;2023;439;;18;0;265.122.661
20;;2023;440;;18;0;265.024.743
00;;2023;441;;18;0;265.020.501
60;;2023;442;;18;0;263.860.579
23;;2023;443;;18;0;263.775.082
73;;2023;444;;18;0;263.448.814
79;;2023;445;;18;0;263.344.233
50;;2023;446;;18;0;263.325.810
20;;2023;447;;18;0;258.979.491
18;;2023;448;;18;0;258.961.336
57;;2023;449;;18;0;257.440.695
93;;2023;450;;18;0;256.895.556
40;;2023;451;;18;0;250.978.661
11;;2023;452;;18;0;249.748.397
69;;2023;453;;18;0;249.735.092
03;;2023;454;;18;0;249.717.936
29;;2023;455;;18;0;249.697.602
77;;2023;456;;18;0;249.660.898
92;;2023;457;;18;0;249.657.037
51;;2023;458;;18;0;249.656.897
84;;2023;459;;18;0;249.584.979
76;2023;447;;48;0;249.611.145
13;2023;449;;48;0;249.782.248
07;2023;454;;48;0;249.782.344
24;2023;437;;48;0;249.782.722
07;2023;438;;48;0;249.783.137
06;2023;436;;48;0;249.786.015
06;2023;433;;48;0;249.786.941
39;;2023;460;;18;0;249.784.331
38;;2023;461;;18;0;249.733.947
20;;2023;462;;18;0;249.729.585
14;;2023;463;;18;0;249.706.699
83;;2023;464;;18;0;249.698.954

21;;2023;466;;18;0;249.695.086
00;;2023;467;;18;0;249.693.766
25;;2023;468;;18;0;249.648.585

35;;2023;469;;18;0;249.630.872
41;;2023;470;;18;0;249.629.791
72;;2023;471;;18;0;249.625.580
72;;2023;472;;18;0;249.621.368
72;;2023;473;;18;0;249.617.156
72;;2023;474;;18;0;249.612.945
45;;2023;475;;18;0;249.612.785
44;;2023;476;;18;0;249.612.626
44;;2023;477;;18;0;249.612.466
04;;2023;478;;18;0;249.610.466
86;;2023;479;;18;0;249.609.037
02;;2023;480;;18;0;249.608.701
36;;2023;481;;18;0;249.605.899
37;;2023;482;;18;0;249.570.999
87;;2023;483;;18;0;249.544.479
00;;2023;484;;18;0;249.536.894
41;;2023;485;;18;0;249.535.685
95;;2023;486;;18;0;249.521.638
64;;2023;487;;18;0;249.521.616
44;;2023;488;;18;0;249.503.853
09;;2023;489;;18;0;249.484.801
76;;2023;490;;18;0;249.484.233
04;;2023;491;;18;0;249.474.112
15;;2023;492;;18;0;249.470.992
29;;2023;493;;18;0;249.461.976
05;;2023;494;;18;0;249.460.925
18;;2023;495;;18;0;249.442.770
20;;2023;496;;18;0;249.344.852
20;;2023;497;;18;0;249.334.532
39;;2023;498;;18;0;249.287.467
29;;2023;499;;18;0;249.258.461
01;;2023;500;;18;0;249.241.234
72;;2023;501;;18;0;249.224.117
12;;2023;502;;18;0;244.893.994
74;;2023;503;;18;0;244.814.829
29;;2023;504;;18;0;244.794.496
42;;2023;505;;18;0;244.772.860
93;;2023;506;;18;0;244.687.671
37;;2023;507;;18;0;244.194.858
67;;2023;508;;18;0;244.192.365
04;;2023;509;;18;0;244.191.890
79;;2023;510;;18;0;244.087.310
79;;2023;511;;18;0;244.084.453
50;;2023;512;;18;0;244.066.029
96;;2023;513;;18;0;238.152.336
03;;2023;514;;18;0;237.607.399
50;;2023;515;;18;0;237.604.950
85;;2023;516;;18;0;237.604.505
49;;2023;517;;18;0;237.413.436
68;;2023;518;;18;0;237.377.124
42;;2023;519;;18;0;237.332.565
88;;2023;520;;18;0;236.101.735
89;;2023;521;;18;0;236.091.843

18;;2023;522;;18;0;236.091.704
90;;2023;523;;18;0;235.009.555
69;;2023;524;;18;0;234.996.249
94;;2023;525;;18;0;234.707.195
39;;2023;526;;18;0;234.644.862
32;;2023;527;;18;0;234.564.577
82;;2023;528;;18;0;234.529.200
20;;2023;529;;18;0;234.524.606
00;;;12;0;183.366.606
00;;;13;0;203.366.606
00;;;13;0;233.366.606
00;;;13;0;233.766.606
00;;;13;0;233.770.606
00;;;13;0;233.774.606
00;;;13;0;234.524.606
34;;2023;530;;18;0;234.520.625
22;;2023;531;;18;0;234.489.451
63;;2023;532;;18;0;234.484.363
56;;2023;533;;18;0;233.382.496
64;;2023;534;;18;0;232.053.988
97;;2023;535;;18;0;228.948.774
98;;2023;536;;18;0;227.964.733
08;;2023;537;;18;0;226.733.843
13;;2023;538;;18;0;226.593.501
60;;2023;539;;18;0;226.209.041
35;;2023;540;;18;0;225.933.753
15;;2023;541;;18;0;224.464.437
48;;2023;542;;18;0;224.459.765
02;;2023;543;;18;0;224.447.612
16;;2023;544;;18;0;224.445.779
01;;2023;545;;18;0;224.127.446

16;;2023;547;;18;0;224.126.695
00;2023;502;;48;0;224.132.259
11;2023;541;;48;0;224.299.698
07;2023;496;;48;0;224.299.794
52;2023;526;;48;0;224.300.219
07;2023;525;;48;0;224.300.633
13;2023;527;;48;0;224.302.073
06;2023;515;;48;0;224.302.999
96;;2023;548;;18;0;223.962.491
86;;2023;549;;18;0;223.959.080
79;;2023;550;;18;0;223.956.223
65;;2023;551;;18;0;223.801.207
75;;2023;552;;18;0;216.569.916
68;;2023;553;;18;0;209.732.713
10;;2023;554;;18;0;208.590.617
51;;2023;555;;18;0;208.309.634
01;;2023;556;;18;0;208.292.407
42;;2023;557;;18;0;208.247.849
10;2023;554;;18;0;209.389.945
10;;2023;558;;18;0;208.247.849
02;2023;480;;18;0;208.248.185

36;2023;481;;18;0;208.250.987
37;2023;482;;18;0;208.285.888
15;2023;492;;18;0;208.289.008
29;2023;493;;18;0;208.298.024
05;2023;494;;18;0;208.299.075
87;2023;483;;18;0;208.325.595
00;2023;484;;18;0;208.333.180
41;2023;485;;18;0;208.334.388
95;2023;486;;18;0;208.348.435
64;2023;487;;18;0;208.348.458
44;2023;488;;18;0;208.366.220
09;2023;489;;18;0;208.385.273
76;2023;490;;18;0;208.385.840
04;2023;491;;18;0;208.395.961
34;2023;530;;18;0;208.399.943
22;2023;531;;18;0;208.431.117
63;2023;532;;18;0;208.436.205
56;2023;533;;18;0;209.538.071
64;2023;534;;18;0;210.866.580
97;2023;535;;18;0;213.971.794
98;2023;536;;18;0;214.955.835
08;2023;537;;18;0;216.186.725
13;2023;538;;18;0;216.327.067
60;2023;539;;18;0;216.711.526
35;2023;540;;18;0;216.986.815
8;;2023;559;;18;0;216.986.027
99;;2023;560;;18;0;216.983.382
00;;2023;561;;18;0;216.980.559
37;;2023;562;;18;0;216.980.178
15;;2023;563;;18;0;216.980.081
05;;2023;564;;18;0;216.977.415
55;;2023;565;;18;0;216.967.662
29;;2023;566;;18;0;216.938.656
85;;2023;567;;18;0;216.938.211
68;;2023;568;;18;0;216.901.898
18;;2023;569;;18;0;216.901.760
20;;2023;570;;18;0;216.891.441
50;;2023;571;;18;0;216.888.991
20;;2023;572;;18;0;216.791.073
72;;2023;573;;18;0;216.773.956
41;;2023;574;;18;0;210.873.197
55;;2023;575;;18;0;210.383.431
29;;2023;576;;18;0;210.363.098
49;;2023;577;;18;0;210.172.030
39;;2023;578;;18;0;210.124.964
80;;2023;579;;18;0;209.803.687
13;;2023;580;;18;0;209.719.548
11;;2023;581;;18;0;205.423.532
79;;2023;582;;18;0;205.318.951
32;;2023;583;;18;0;205.238.666
79;;2023;584;;18;0;205.235.809
67;;2023;585;;18;0;205.233.317
04;;2023;586;;18;0;205.232.842

66;;2023;587;;18;0;205.214.539
20;;2023;588;;18;0;205.184.231

39;;2023;590;;18;0;203.753.083
97;;2023;591;;18;0;203.225.839
69;;2023;592;;18;0;203.212.534
34;;2023;593;;18;0;201.984.702
00;;2023;594;;18;0;201.982.062
66;;2023;595;;18;0;201.965.940
82;;2023;596;;18;0;201.930.563
16;;2023;597;;18;0;201.930.272
42;;2023;598;;18;0;201.872.567
01;;2023;599;;18;0;201.855.340
42;;2023;600;;18;0;201.833.705
74;;2023;601;;18;0;201.754.540
39;;2023;602;;18;0;201.694.990
94;;2023;603;;18;0;201.401.976
92;;2023;604;;18;0;200.320.190
00;2023;581;;48;0;200.325.470
75;2023;590;;48;0;200.489.930
07;2023;572;;48;0;200.490.026
10;2023;574;;48;0;200.508.562
76;2023;602;;48;0;200.508.971
07;2023;603;;48;0;200.509.386
13;2023;583;;48;0;200.510.825
06;2023;577;;48;0;200.511.751
14;2023;463;;18;0;200.534.637
79;2023;293;;18;0;200.537.494
11;2023;179;;18;0;200.639.704
34;2023;180;;18;0;200.657.800
12;;;5000;0;201.793.231
48;;;5000;0;201.954.696
04;;;5000;0;201.970.536
52;;;5000;0;201.976.236
20;;;5000;0;201.981.574
86;;;5000;0;201.984.985
00;;;5000;0;201.944.985
00;;;5000;0;316.191.985
00;;;5000;0;36.777.985
10;;;5000;0;148.650.452
88;;;5000;0;151.010.985
00;;;5000;0;36.777.985
00;;;5000;0;36.791.985
00;;;5000;0;36.777.985
21;;;5000;0;36.176.189
21;;;5000;0;36.777.985
97;;;5000;0;37.039.206
97;;;5000;0;36.777.985
90;;;5000;0;36.813.764
90;;;5000;0;36.777.985
8;;;5000;0;36.778.034
8;;;5000;0;36.777.985
60;;;5000;0;36.780.897

60;;;5000;0;36.777.985
55;;;5000;0;37.764.379
55;;;5000;0;36.777.985
96;;;5000;0;37.118.493
96;;;5000;0;36.777.985
20;;;5000;0;37.337.628
20;;;5000;0;36.777.985
42;;;5000;0;36.822.544
42;;;5000;0;36.777.985
62;;;5000;0;36.841.667
62;;;5000;0;36.777.985
00;;;5000;0;36.242.985
86;;;5000;0;46.887.536
00;;;5000;0;36.187.536
02;;;5000;0;46.334.582
38;;;5000;0;52.645.349
43;;;5000;0;54.102.344
16;;;5000;0;71.132.961
73;;;5000;0;71.636.557
88;;;5000;0;94.146.218
83;;;5000;0;108.715.733
77;;;5000;0;108.743.727
88;;;5000;0;119.408.537
00;;;5000;0;-19.597.462
01;;;5000;0;-2.961.977
71;;;5000;0;-1.474.164
84;;;5000;0;-226.792
39;;;5000;0;-21.309
39;;;5000;0;-9.892
89;;;5000;0;-0
86;2023;1;;18;0;181.823
85;2023;2;;18;0;803.129
85;;2023;2;;81;0;181.823
16;2023;3;;18;0;182.115
72;2023;4;;18;0;199.231
06;2023;5;;18;0;201.600
60;2023;6;;18;0;226.491
18;2023;7;;18;0;226.629
20;2023;8;;18;0;276.877
41;2023;9;;18;0;5.621.161
38;2023;10;;18;0;6.821.078
34;2023;11;;18;0;6.839.474
85;2023;12;;18;0;7.083.409
34;2023;13;;18;0;8.249.442
76;2023;14;;18;0;8.314.498
18;2023;15;;18;0;8.332.619
05;2023;16;;18;0;8.333.068
1;2023;17;;18;0;8.333.074
88;2023;18;;18;0;12.383.311
98;2023;19;;18;0;12.723.129
73;2023;20;;18;0;12.747.189
92;2023;21;;18;0;12.808.148
67;2023;22;;18;0;12.843.235

08;2023;23;;18;0;13.419.421
67;2023;24;;18;0;13.452.862
28;2023;25;;18;0;13.463.035
74;2023;26;;18;0;13.476.790
50;2023;27;;18;0;13.479.239
14;2023;28;;18;0;13.479.647
40;2023;29;;18;0;13.500.007
03;2023;30;;18;0;13.621.000
15;2023;31;;18;0;13.637.284
68;2023;32;;18;0;13.640.039
10;2023;33;;18;0;13.744.643
18;2023;34;;18;0;14.289.405
95;2023;35;;18;0;14.393.572
68;2023;36;;18;0;15.266.487
20;2023;37;;18;0;15.364.406
02;2023;38;;18;0;15.410.168
17;2023;39;;18;0;15.488.432
19;2023;40;;18;0;15.566.424
00;;2023;41;;10;0;15.539.424
38;;2023;10;;10;0;14.339.507
72;;2023;4;;10;0;14.322.390
95;;2023;35;;10;0;14.218.223
74;;2023;26;;10;0;14.204.468
18;;2023;34;;10;0;13.659.706
08;;2023;23;;10;0;13.083.520
20;;2023;37;;10;0;12.985.602
68;;2023;36;;10;0;12.112.686
18;;2023;15;;10;0;12.094.566
88;;2023;18;;10;0;8.044.329
17;;2023;39;;10;0;7.966.065
98;;2023;19;;10;0;7.626.247
41;;2023;9;;10;0;2.281.963
03;;2023;30;;10;0;2.160.970
85;;2023;12;;10;0;1.917.036
92;;2023;21;;10;0;1.856.077
34;;2023;13;;10;0;690.044
40;;2023;29;;10;0;669.685
67;;2023;22;;10;0;634.598
34;;2023;11;;10;0;616.202
10;;2023;33;;10;0;511.598
15;;2023;31;;10;0;495.314
60;;2023;6;;10;0;470.423
28;;2023;25;;10;0;460.250
18;;2023;7;;10;0;460.112
67;;2023;24;;10;0;426.671
76;;2023;14;;10;0;361.614
68;;2023;32;;10;0;358.860
14;;2023;28;;10;0;358.451
06;;2023;5;;10;0;356.082
05;;2023;16;;10;0;355.633
16;;2023;3;;10;0;355.342
1;;2023;17;;10;0;355.336
50;;2023;27;;10;0;352.887

73;;2023;20;;10;0;328.826
20;;2023;8;;10;0;278.578
02;;2023;38;;10;0;232.816
19;;2023;40;;10;0;154.823
00;2023;41;;18;0;181.823
27;2023;42;;18;0;471.538
27;;2023;42;;81;0;181.823
86;;2023;1;;10;0;0
27;;2023;42;;18;0;-289.714
27;2023;43;;18;0;0
27;2023;42;;81;0;289.714
27;;2023;43;;81;0;0
30;2023;44;;18;0;339.274
91;2023;45;;18;0;4.376.965
46;2023;46;;18;0;4.453.532
18;2023;47;;18;0;4.471.652
44;2023;48;;18;0;5.010.759
52;2023;49;;18;0;5.018.726
08;2023;50;;18;0;5.594.912
14;2023;51;;18;0;6.459.608
20;2023;52;;18;0;6.557.526
52;2023;53;;18;0;6.557.663
72;2023;54;;18;0;6.574.780
71;2023;55;;18;0;7.800.498
32;2023;56;;18;0;7.904.048
34;2023;57;;18;0;7.922.144
65;2023;58;;18;0;8.164.516
64;2023;59;;18;0;9.325.807
68;2023;60;;18;0;9.328.561
60;2023;61;;18;0;9.353.452
18;2023;62;;18;0;9.353.590
28;2023;63;;18;0;9.363.763
50;2023;64;;18;0;9.398.781
06;2023;65;;18;0;9.401.150
40;2023;66;;18;0;9.421.509
76;2023;67;;18;0;9.486.566
67;2023;68;;18;0;9.520.007
36;2023;69;;18;0;9.579.134
15;2023;70;;18;0;9.595.418
56;2023;71;;18;0;14.961.688
05;2023;72;;18;0;14.962.137
50;2023;73;;18;0;14.964.586
14;2023;74;;18;0;14.964.995
80;2023;75;;18;0;14.986.660
20;2023;76;;18;0;15.036.909
52;2023;77;;18;0;15.217.042
1;2023;78;;18;0;15.217.048
61;2023;79;;18;0;15.293.815
16;2023;80;;18;0;15.294.106
02;2023;81;;18;0;15.339.868
91;;2023;45;;10;0;11.302.177
30;;2023;44;;10;0;10.962.903
46;;2023;46;;10;0;10.886.335

71;;2023;55;;10;0;9.660.618
18;;2023;47;;10;0;9.642.497
44;;2023;48;;10;0;9.103.391
52;;2023;49;;10;0;9.095.423
08;;2023;50;;10;0;8.519.237
14;;2023;51;;10;0;7.654.542
52;;2023;53;;10;0;7.654.405
20;;2023;52;;10;0;7.556.486
72;;2023;54;;10;0;7.539.370
96;;2023;82;;10;0;7.466.721
74;;2023;83;;10;0;7.452.966
56;;2023;71;;10;0;2.086.696
32;;2023;56;;10;0;1.983.146
34;;2023;57;;10;0;1.965.050
50;;2023;64;;10;0;1.930.032
40;;2023;66;;10;0;1.909.673
64;;2023;59;;10;0;748.382
36;;2023;69;;10;0;689.255
65;;2023;58;;10;0;446.883
84;;2023;84;;10;0;417.360
76;;2023;67;;10;0;352.304
67;;2023;68;;10;0;318.863
18;;2023;62;;10;0;318.725
28;;2023;63;;10;0;308.552
60;;2023;61;;10;0;283.661
15;;2023;70;;10;0;267.377
68;;2023;60;;10;0;264.622
06;;2023;65;;10;0;262.253
05;;2023;72;;10;0;261.804
14;;2023;74;;10;0;261.396
52;;2023;77;;10;0;81.262
20;;2023;76;;10;0;31.014
80;;2023;75;;10;0;9.348
50;;2023;73;;10;0;6.899
1;;2023;78;;10;0;6.893
61;;2023;79;;10;0;-69.873
16;;2023;80;;10;0;-70.164
02;;2023;81;;10;0;-115.926
96;2023;82;;18;0;-43.277
74;2023;83;;18;0;-29.522
84;2023;84;;18;0;0
96;;2023;85;;10;0;-47.558
96;2023;85;;18;0;0
06;2023;86;;18;0;455.510
06;;2023;86;;81;0;0
00;2023;87;;39;0;2.300.000
17;;2023;111;;10;0;2.298.591
78;2023;88;;18;0;2.476.857
20;2023;89;;18;0;2.527.105
91;2023;90;;18;0;2.548.500
50;2023;91;;18;0;2.550.950
1;2023;92;;18;0;2.550.956
13;2023;93;;18;0;2.627.149

16;2023;94;;18;0;2.627.440
02;2023;95;;18;0;2.673.202
81;2023;96;;18;0;6.703.262
61;2023;97;;18;0;7.040.774
46;2023;98;;18;0;7.117.341
11;2023;99;;18;0;8.332.947
18;2023;100;;18;0;8.351.067
60;2023;101;;18;0;8.888.696
88;2023;102;;18;0;9.464.109
87;2023;103;;18;0;10.352.531
20;2023;104;;18;0;10.450.449
72;2023;105;;18;0;10.467.566
61;2023;106;;18;0;15.834.870
63;2023;107;;18;0;15.938.065
34;2023;108;;18;0;15.956.161
50;2023;109;;18;0;15.991.179
40;2023;110;;18;0;16.011.538
17;2023;111;;18;0;16.012.946
35;2023;112;;18;0;17.171.658
25;2023;113;;18;0;17.191.685
36;2023;114;;18;0;17.250.462
11;2023;115;;18;0;17.491.268
76;2023;116;;18;0;17.556.325
67;2023;117;;18;0;17.589.766
18;2023;118;;18;0;17.589.904
28;2023;119;;18;0;17.600.077
60;2023;120;;18;0;17.624.968
15;2023;121;;18;0;17.641.252
68;2023;122;;18;0;17.644.007
06;2023;123;;18;0;17.646.376
05;2023;124;;18;0;17.646.825
14;2023;125;;18;0;17.647.233
95;2023;126;;18;0;17.648.867
59;2023;127;;18;0;17.727.261
74;2023;128;;18;0;17.741.016
6;2023;129;;18;0;17.741.481
03;2023;130;;18;0;17.742.698
81;;2023;96;;10;0;13.712.638
61;;2023;97;;10;0;13.375.126
46;;2023;98;;10;0;13.298.559
11;;2023;99;;10;0;12.082.953
18;;2023;100;;10;0;12.064.833
60;;2023;101;;10;0;11.527.204
88;;2023;102;;10;0;10.951.791
87;;2023;103;;10;0;10.063.369
20;;2023;104;;10;0;9.965.451
72;;2023;105;;10;0;9.948.334
59;;2023;127;;10;0;9.869.940
74;;2023;128;;10;0;9.856.185
61;;2023;106;;10;0;4.488.880
63;;2023;107;;10;0;4.385.686
34;;2023;108;;10;0;4.367.589
40;;2023;110;;10;0;4.347.230

35;;2023;112;;10;0;3.188.519
36;;2023;114;;10;0;3.129.741
11;;2023;115;;10;0;2.888.935
50;;2023;109;;10;0;2.853.918
76;;2023;116;;10;0;2.788.861
67;;2023;117;;10;0;2.755.420
28;;2023;119;;10;0;2.745.247
60;;2023;120;;10;0;2.720.356
15;;2023;121;;10;0;2.704.072
68;;2023;122;;10;0;2.701.318
06;;2023;123;;10;0;2.698.949
05;;2023;124;;10;0;2.698.499
18;;2023;118;;10;0;2.698.361
95;;2023;126;;10;0;2.696.727
14;;2023;125;;10;0;2.696.319
78;;2023;88;;10;0;2.518.053
20;;2023;89;;10;0;2.467.805
91;;2023;90;;10;0;2.446.410
50;;2023;91;;10;0;2.443.961
1;;2023;92;;10;0;2.443.955
13;;2023;93;;10;0;2.367.762
16;;2023;94;;10;0;2.367.470
02;;2023;95;;10;0;2.321.708
93;2023;131;;18;0;2.323.724
84;2023;132;;18;0;2.328.660
6;;2023;129;;10;0;2.328.196
03;;2023;130;;10;0;2.326.979
93;;2023;131;;10;0;2.324.963
84;;2023;132;;10;0;2.320.027
25;;2023;113;;10;0;2.300.000
63;2023;133;;18;0;2.304.247
63;;2023;133;;18;0;2.300.000
63;2023;134;;18;0;2.304.247
17;2023;135;;18;0;2.306.114
17;;2023;135;;10;0;2.304.247
63;;2023;134;;10;0;2.300.000
27;2023;136;;18;0;2.301.559
56;2023;137;;18;0;2.302.266
03;2023;138;;18;0;2.303.483
04;2023;139;;18;0;2.310.211
27;;2023;136;;10;0;2.308.652
56;;2023;137;;10;0;2.307.945
03;;2023;138;;10;0;2.306.728
04;;2023;139;;10;0;2.300.000
06;;2023;87;1;81;0;1.844.489
67;2023;140;;18;0;1.890.548
16;2023;141;;18;0;1.890.839
76;2023;142;;18;0;2.000.304
1;2023;143;;18;0;2.000.310
76;2023;144;;18;0;2.014.701
91;2023;145;;18;0;2.036.096
10;2023;146;;18;0;2.090.764
14;2023;147;;18;0;2.091.172

05;2023;148;;18;0;2.091.621
06;2023;149;;18;0;2.093.990
68;2023;150;;18;0;2.096.745
15;2023;151;;18;0;2.113.029
60;2023;152;;18;0;2.137.920
28;2023;153;;18;0;2.148.093
18;2023;154;;18;0;2.148.231
67;2023;155;;18;0;2.181.672
76;2023;156;;18;0;2.246.728
88;2023;157;;18;0;2.511.312
04;2023;158;;18;0;3.666.098
33;2023;159;;18;0;3.674.569
36;2023;160;;18;0;3.733.346
40;2023;161;;18;0;3.753.705
50;2023;162;;18;0;3.788.723
34;2023;163;;18;0;3.806.819
11;2023;164;;18;0;3.909.029
97;2023;165;;18;0;9.270.959
72;2023;166;;18;0;9.288.076
20;2023;167;;18;0;9.385.994
25;2023;168;;18;0;13.399.625
25;;2023;168;;10;0;9.385.994
44;;2023;169;;10;0;9.048.989
80;;2023;170;;10;0;8.972.398
18;;2023;174;;10;0;8.954.278
37;;2023;175;;10;0;8.419.592
88;;2023;176;;10;0;7.844.179
49;;2023;171;;10;0;6.896.772
20;;2023;167;;10;0;6.798.854
72;;2023;166;;10;0;6.781.737
86;;2023;173;;10;0;6.614.660
74;;2023;172;;10;0;6.600.906
97;;2023;165;;10;0;1.238.976
11;;2023;179;;10;0;1.136.766
34;;2023;180;;10;0;1.118.669
50;;2023;162;;10;0;1.083.652
40;;2023;161;;10;0;1.063.292
04;;2023;158;;10;0;-91.493
36;;2023;160;;10;0;-150.270
88;;2023;157;;10;0;-414.854
33;;2023;159;;10;0;-423.324
76;;2023;156;;10;0;-488.381
67;;2023;155;;10;0;-521.822
18;;2023;154;;10;0;-521.960
28;;2023;153;;10;0;-532.133
60;;2023;152;;10;0;-557.024
15;;2023;151;;10;0;-573.308
68;;2023;150;;10;0;-576.063
06;;2023;149;;10;0;-578.432
05;;2023;148;;10;0;-578.881
14;;2023;147;;10;0;-579.289
46;;2023;178;;10;0;-847.779
10;;2023;146;;10;0;-902.447

91;;2023;145;;10;0;-923.842
76;;2023;144;;10;0;-938.233
1;;2023;143;;10;0;-938.239
76;;2023;142;;10;0;-1.047.704
16;;2023;141;;10;0;-1.047.995
67;;2023;140;;10;0;-1.094.054
11;;2023;177;;10;0;-2.324.660
11;;2023;164;;10;0;-2.426.870
34;;2023;163;;10;0;-2.444.966
44;2023;169;;18;0;-2.107.961
80;2023;170;;18;0;-2.031.370
49;2023;171;;18;0;-1.083.964
74;2023;172;;18;0;-1.070.209
86;2023;173;;18;0;-903.132
18;2023;174;;18;0;-885.012
37;2023;175;;18;0;-350.325
88;2023;176;;18;0;225.086
11;2023;177;;18;0;1.455.693
46;2023;178;;18;0;1.724.183
11;2023;179;;18;0;1.826.393
34;2023;180;;18;0;1.844.489
50;2023;181;;18;0;1.879.507
14;2023;182;;18;0;1.879.915
14;;2023;182;;18;0;1.879.507
50;;2023;181;;18;0;1.844.489
03;2023;183;;18;0;1.845.352
31;2023;184;;18;0;1.849.561
99;2023;185;;18;0;1.853.379
72;2023;186;;18;0;1.857.056
47;2023;187;;18;0;1.860.201
06;;2023;87;2;81;0;1.404.691
31;;2023;184;;10;0;1.400.483
03;;2023;183;;10;0;1.399.620
62;2023;188;;18;0;1.399.741
66;2023;189;;18;0;1.403.312
54;2023;190;;18;0;1.403.954
72;;2023;186;;10;0;1.400.277
47;;2023;187;;10;0;1.397.132
99;;2023;185;;10;0;1.393.314
66;;2023;189;;10;0;1.389.744
62;;2023;188;;10;0;1.389.622
95;2023;191;;18;0;1.590.462
82;2023;192;;18;0;1.645.285
91;2023;193;;18;0;1.666.680
50;2023;194;;18;0;1.669.129
1;2023;195;;18;0;1.669.135
66;2023;196;;18;0;1.753.698
16;2023;197;;18;0;1.753.989
99;2023;198;;18;0;2.090.338
92;2023;199;;18;0;6.956.473
67;2023;200;;18;0;7.010.764
98;2023;201;;18;0;7.087.338
11;2023;202;;18;0;7.090.253

04;2023;203;;18;0;7.090.728
85;2023;204;;18;0;7.091.173
23;2023;205;;18;0;7.094.366
20;2023;206;;18;0;7.192.284
55;2023;207;;18;0;7.196.880
69;2023;208;;18;0;7.210.185
18;2023;209;;18;0;7.229.619
41;2023;210;;18;0;7.266.225
80;2023;211;;18;0;7.783.040
33;2023;212;;18;0;7.890.120
40;2023;213;;18;0;8.476.295
54;2023;214;;18;0;9.579.546
72;2023;215;;18;0;9.596.663
73;2023;216;;18;0;9.615.124
97;2023;217;;18;0;17.381.214
10;2023;218;;18;0;17.417.683
40;2023;219;;18;0;17.438.682
98;2023;220;;18;0;17.516.114
82;2023;221;;18;0;17.551.491
18;2023;222;;18;0;17.551.629
72;2023;223;;18;0;17.577.490
20;2023;224;;18;0;17.587.809
01;2023;225;;18;0;18.843.075
31;2023;226;;18;0;20.321.356
29;2023;227;;18;0;20.624.203
84;2023;228;;18;0;21.995.474
92;;2023;199;;10;0;17.129.339
99;;2023;198;;10;0;16.792.990
98;;2023;201;;10;0;16.716.416
31;;2023;226;;10;0;15.238.135
18;;2023;209;;10;0;15.218.701
80;;2023;211;;10;0;14.701.886
40;;2023;213;;10;0;14.115.711
54;;2023;214;;10;0;13.012.460
20;;2023;206;;10;0;12.914.542
72;;2023;215;;10;0;12.897.425
55;;2023;207;;10;0;12.892.830
69;;2023;208;;10;0;12.879.524
97;;2023;217;;10;0;5.113.434
33;;2023;212;;10;0;5.006.354
73;;2023;216;;10;0;4.987.892
41;;2023;210;;10;0;4.951.286
10;;2023;218;;10;0;4.914.817
01;;2023;225;;10;0;3.659.551
84;;2023;228;;10;0;2.288.281
29;;2023;227;;10;0;1.985.433
98;;2023;220;;10;0;1.908.001
82;;2023;221;;10;0;1.872.624
18;;2023;222;;10;0;1.872.486
20;;2023;224;;10;0;1.862.167
72;;2023;223;;10;0;1.836.306
40;;2023;219;;10;0;1.815.308
23;;2023;205;;10;0;1.812.115

11;;2023;202;;10;0;1.809.200
04;;2023;203;;10;0;1.808.725
85;;2023;204;;10;0;1.808.280
95;;2023;191;;10;0;1.607.440
82;;2023;192;;10;0;1.552.617
91;;2023;193;;10;0;1.531.222
50;;2023;194;;10;0;1.528.773
1;;2023;195;;10;0;1.528.766
66;;2023;196;;10;0;1.444.204
16;;2023;197;;10;0;1.443.913
67;;2023;200;;10;0;1.389.622
92;2023;229;;18;0;1.619.137
92;;2023;229;;10;0;1.389.622
56;2023;230;;18;0;1.390.342
54;;2023;190;;10;0;1.389.700
06;2023;231;;18;0;1.845.210
01;2023;232;;18;0;1.862.437
51;2023;233;;18;0;1.882.806
1;2023;234;;18;0;1.882.812
69;2023;235;;18;0;1.883.403
19;2023;236;;18;0;1.913.145
72;2023;237;;18;0;1.930.261
20;2023;238;;18;0;1.940.580
91;2023;239;;18;0;1.961.975
95;2023;240;;18;0;2.162.815
67;2023;241;;18;0;2.165.308
04;2023;242;;18;0;2.165.783
82;2023;243;;18;0;2.201.160
16;2023;244;;18;0;2.201.451
30;2023;245;;18;0;2.828.140
18;2023;246;;18;0;2.846.295
13;2023;247;;18;0;2.913.401
06;2023;248;;18;0;2.956.997
82;2023;249;;18;0;3.011.819
54;2023;250;;18;0;3.345.869
33;2023;251;;18;0;3.452.949
73;2023;252;;18;0;3.471.411
79;2023;253;;18;0;3.474.268
11;2023;254;;18;0;4.737.435
18;2023;255;;18;0;4.737.573
27;2023;256;;18;0;10.573.792
77;2023;257;;18;0;10.611.217
93;2023;258;;18;0;11.670.919
79;2023;259;;18;0;11.904.018
37;2023;260;;18;0;12.001.987
40;2023;261;;18;0;12.588.163
40;2023;262;;18;0;16.872.891
50;2023;263;;18;0;16.875.341
62;2023;264;;18;0;16.936.360
92;2023;265;;18;0;17.012.740
06;;2023;231;;81;0;16.557.230
95;;2023;240;;10;0;16.356.390
82;;2023;249;;10;0;16.301.567

91;;2023;239;;10;0;16.280.172
50;;2023;266;;10;0;16.277.723
1;;2023;234;;10;0;16.277.717
19;;2023;267;;10;0;16.192.972
16;;2023;244;;10;0;16.192.680
06;;2023;248;;10;0;16.149.084
40;;2023;262;;10;0;11.864.356
54;;2023;250;;10;0;11.530.306
92;;2023;265;;10;0;11.453.927
11;;2023;254;;10;0;10.190.759
79;;2023;259;;10;0;9.957.661
18;;2023;246;;10;0;9.939.505
30;;2023;245;;10;0;9.312.816
40;;2023;261;;10;0;8.726.641
93;;2023;258;;10;0;7.666.939
37;;2023;260;;10;0;7.568.969
72;;2023;237;;10;0;7.551.853
62;;2023;264;;10;0;7.490.833
69;;2023;268;;10;0;7.477.527
79;;2023;253;;10;0;7.474.671
13;;2023;247;;10;0;7.407.565
82;;2023;243;;10;0;7.372.189
18;;2023;255;;10;0;7.372.050
20;;2023;238;;10;0;7.361.731
01;;2023;232;;10;0;7.344.504
19;;2023;236;;10;0;7.314.763
67;;2023;241;;10;0;7.312.270
04;;2023;242;;10;0;7.311.795
69;;2023;235;;10;0;7.311.204
27;;2023;256;;10;0;1.474.984
33;;2023;251;;10;0;1.367.904
73;;2023;252;;10;0;1.349.442
77;;2023;257;;10;0;1.312.018
51;;2023;233;;10;0;1.291.649
91;;2023;269;;10;0;-396.354
82;;2023;270;;10;0;-457.259
60;;2023;271;;10;0;-747.608
18;;2023;272;;10;0;-1.004.305
50;2023;266;;18;0;-1.001.856
19;2023;267;;18;0;-917.111
69;2023;268;;18;0;-903.805
91;2023;269;;18;0;784.198
82;2023;270;;18;0;845.103
60;2023;271;;18;0;1.135.452
18;2023;272;;18;0;1.392.149
50;;2023;263;;18;0;1.389.700
06;;2023;231;;18;0;934.190
06;2023;273;;18;0;1.389.700
88;;2023;87;;39;0;720
50;2023;274;;39;0;7.912.211
06;2023;231;;81;0;8.367.721
06;;2023;273;;81;0;7.912.211
56;;2023;230;;10;0;7.911.490

06;;2023;274;1;81;0;7.455.980
06;2023;274;1;81;0;7.911.490
75;;2023;274;2;81;0;6.592.908
02;2023;275;;18;0;6.593.583
02;2023;276;;18;0;6.594.258
02;2023;277;;18;0;6.594.933
62;2023;278;;18;0;6.596.319
22;2023;279;;18;0;6.596.936
72;2023;280;;18;0;6.678.158
20;2023;281;;18;0;6.687.743
75;2023;282;;18;0;7.055.646
35;2023;283;;18;0;7.630.788
44;2023;284;;18;0;7.650.459
82;2023;285;;18;0;7.685.835
54;2023;286;;18;0;8.168.911
50;2023;287;;18;0;8.171.360
67;2023;288;;18;0;8.173.853
04;2023;289;;18;0;8.174.328
85;2023;290;;18;0;8.174.773
16;2023;291;;18;0;8.175.064
17;2023;292;;18;0;8.187.654
79;2023;293;;18;0;8.190.511
1;2023;294;;18;0;8.190.517
59;2023;295;;18;0;8.381.942
77;2023;296;;18;0;8.410.602
39;2023;297;;18;0;8.457.667
42;2023;298;;18;0;8.536.637
96;2023;299;;18;0;8.554.757
34;2023;300;;18;0;8.633.323
60;2023;301;;18;0;8.676.685
25;2023;302;;18;0;9.009.079
67;2023;303;;18;0;9.047.936
18;2023;304;;18;0;9.048.074
03;2023;305;;18;0;13.228.385
15;2023;306;;18;0;13.512.733
16;2023;307;;18;0;13.570.476
29;2023;308;;18;0;13.590.809
83;2023;309;;18;0;14.783.436
50;2023;310;;18;0;14.801.759
54;2023;311;;18;0;14.838.024
90;2023;312;;18;0;20.512.023
22;2023;313;;18;0;20.611.928
38;2023;314;;18;0;21.635.346
69;2023;315;;18;0;21.648.652
87;2023;316;;18;0;21.718.535
20;2023;317;;18;0;21.816.453
14;2023;318;;18;0;24.112.419
72;2023;319;;18;0;24.129.536
03;;2023;305;;10;0;19.949.225
25;;2023;302;;10;0;19.616.832
72;;2023;280;;10;0;19.535.610
14;;2023;318;;10;0;17.239.644
75;;2023;282;;10;0;16.871.741

96;;2023;299;;10;0;16.853.621
54;;2023;286;;10;0;16.370.546
35;;2023;283;;10;0;15.795.403
38;;2023;314;;10;0;14.771.985
20;;2023;317;;10;0;14.674.067
72;;2023;319;;10;0;14.656.950
87;;2023;316;;10;0;14.587.067
69;;2023;315;;10;0;14.573.761
90;;2023;312;;10;0;8.899.763
22;;2023;313;;10;0;8.799.857
50;;2023;310;;10;0;8.781.534
54;;2023;311;;10;0;8.745.269
29;;2023;308;;10;0;8.724.936
83;;2023;309;;10;0;7.532.309
16;;2023;307;;10;0;7.474.566
15;;2023;306;;10;0;7.190.219
60;;2023;301;;10;0;7.146.856
34;;2023;300;;10;0;7.068.291
82;;2023;285;;10;0;7.032.914
18;;2023;304;;10;0;7.032.776
20;;2023;281;;10;0;7.023.191
77;;2023;296;;10;0;6.994.531
17;;2023;292;;10;0;6.981.941
79;;2023;293;;10;0;6.979.084
67;;2023;288;;10;0;6.976.591
04;;2023;289;;10;0;6.976.116
85;;2023;290;;10;0;6.975.671
59;;2023;295;;10;0;6.784.247
39;;2023;297;;10;0;6.737.181
44;;2023;284;;10;0;6.717.511
50;;2023;287;;10;0;6.715.062
1;;2023;294;;10;0;6.715.055
42;;2023;298;;10;0;6.636.085
16;;2023;291;;10;0;6.635.794
67;;2023;303;;10;0;6.596.936
14;2023;320;;18;0;8.892.902
14;;2023;320;;18;0;6.596.936
02;;2023;275;;10;0;6.596.261
02;;2023;277;;10;0;6.595.586
02;;2023;276;;10;0;6.594.911
62;;2023;278;;10;0;6.593.525
22;;2023;279;;10;0;6.592.908
54;2023;321;;18;0;6.593.367
44;2023;322;;18;0;6.593.693
44;2023;323;;18;0;6.594.020
54;;2023;321;;18;0;6.593.561
54;2023;324;;18;0;6.594.020
54;;2023;324;;18;0;6.593.561
54;2023;325;;18;0;6.594.020
79;2023;326;;18;0;6.594.356
75;;2023;274;3;81;0;5.275.775
08;2023;327;;18;0;5.276.704
09;2023;328;;18;0;5.279.388

29;2023;329;;18;0;5.281.923
58;2023;330;;18;0;5.286.994
44;;2023;322;;10;0;5.286.667
44;;2023;323;;10;0;5.286.341
54;;2023;325;;10;0;5.285.882
79;;2023;326;;10;0;5.285.546
08;;2023;327;;10;0;5.284.616
09;;2023;328;;10;0;5.281.932
29;;2023;329;;10;0;5.279.397
58;;2023;330;;10;0;5.274.327
55;2023;331;;18;0;5.275.132
16;2023;332;;18;0;5.277.062
05;2023;333;;18;0;5.280.702
36;2023;334;;18;0;5.848.369
57;2023;335;;18;0;6.180.503
27;2023;336;;18;0;6.682.640
08;2023;337;;18;0;6.767.408
31;2023;338;;18;0;11.321.825
69;2023;339;;18;0;11.335.131
18;2023;340;;18;0;11.353.286
20;2023;341;;18;0;11.451.204
72;2023;342;;18;0;11.468.321
40;2023;343;;18;0;12.574.174
99;2023;344;;18;0;12.575.152
74;2023;345;;18;0;12.635.342
62;2023;346;;18;0;12.953.752
82;2023;347;;18;0;18.964.830
75;2023;348;;18;0;20.194.875
50;2023;349;;18;0;20.213.298
29;2023;350;;18;0;20.233.632
98;2023;351;;18;0;20.270.158
78;2023;352;;18;0;20.373.470
66;2023;353;;18;0;20.402.846
20;2023;354;;18;0;20.413.165
17;2023;355;;18;0;20.425.756
82;2023;356;;18;0;20.461.132
18;2023;357;;18;0;20.461.271
53;2023;358;;18;0;20.547.072
79;2023;359;;18;0;20.549.929
85;2023;360;;18;0;20.550.374
04;2023;361;;18;0;20.550.849
67;2023;362;;18;0;20.553.341
63;2023;363;;18;0;20.634.381
80;2023;364;;18;0;20.681.468
50;2023;365;;18;0;20.683.917
68;2023;366;;18;0;20.707.620
16;2023;367;;18;0;20.707.911
60;2023;368;;18;0;20.910.475
39;2023;369;;18;0;20.957.540
1;2023;370;;18;0;20.957.546
13;2023;371;;18;0;22.533.732
31;;2023;338;;10;0;17.979.315
57;;2023;335;;10;0;17.647.181

08;;2023;337;;10;0;17.562.413
13;;2023;371;;10;0;15.986.227
18;;2023;340;;10;0;15.968.072
27;;2023;336;;10;0;15.465.935
36;;2023;334;;10;0;14.898.269
40;;2023;343;;10;0;13.792.415
99;;2023;344;;10;0;13.791.437
20;;2023;341;;10;0;13.693.519
72;;2023;342;;10;0;13.676.402
69;;2023;339;;10;0;13.663.097
82;;2023;347;;10;0;7.652.019
78;;2023;352;;10;0;7.548.707
50;;2023;349;;10;0;7.530.283
98;;2023;351;;10;0;7.493.757
29;;2023;350;;10;0;7.473.424
75;;2023;348;;10;0;6.243.379
74;;2023;345;;10;0;6.183.190
62;;2023;346;;10;0;5.864.779
53;;2023;358;;10;0;5.778.978
82;;2023;356;;10;0;5.743.601
18;;2023;357;;10;0;5.743.463
20;;2023;354;;10;0;5.733.143
66;;2023;353;;10;0;5.703.767
17;;2023;355;;10;0;5.691.176
79;;2023;359;;10;0;5.688.320
67;;2023;362;;10;0;5.685.827
04;;2023;361;;10;0;5.685.352
85;;2023;360;;10;0;5.684.907
60;;2023;368;;10;0;5.482.344
39;;2023;369;;10;0;5.435.278
68;;2023;366;;10;0;5.411.575
50;;2023;365;;10;0;5.409.126
55;;2023;331;;10;0;5.408.320
05;;2023;333;;10;0;5.404.680
16;;2023;332;;10;0;5.402.750
1;;2023;370;;10;0;5.402.744
63;;2023;363;;10;0;5.321.704
16;;2023;367;;10;0;5.321.413
80;;2023;364;;10;0;5.274.327
18;2023;372;;18;0;5.279.298
16;2023;373;;18;0;5.279.860
13;2023;374;;18;0;5.286.318
05;2023;375;;18;0;5.288.123
28;2023;376;;18;0;5.293.163
05;;2023;375;;10;0;5.291.358
28;;2023;376;;10;0;5.286.318
18;;2023;372;;10;0;5.281.347
16;;2023;373;;10;0;5.280.785
13;;2023;374;;10;0;5.274.327
22;2023;377;;18;0;5.275.424
75;;2023;274;4;81;0;3.956.842
22;;2023;377;;10;0;3.955.745
03;2023;378;;18;0;8.301.824

53;2023;379;;18;0;8.387.565
53;2023;380;;18;0;8.719.225
18;2023;381;;18;0;8.737.380
69;2023;382;;18;0;8.750.686
26;2023;383;;18;0;9.250.734
08;2023;384;;18;0;10.547.802
20;2023;385;;18;0;10.645.720
72;2023;386;;18;0;10.662.837
19;2023;387;;18;0;11.222.115
49;2023;388;;18;0;11.413.184
39;2023;389;;18;0;11.460.249
29;2023;390;;18;0;11.489.255
50;2023;391;;18;0;12.722.232
67;2023;392;;18;0;12.724.725
74;2023;393;;18;0;12.803.889
50;2023;394;;18;0;12.806.339
46;2023;395;;18;0;13.136.741
01;2023;396;;18;0;13.183.706
82;2023;397;;18;0;13.219.083
78;2023;398;;18;0;13.322.395
29;2023;399;;18;0;13.342.728
30;2023;400;;18;0;13.402.748
24;2023;401;;18;0;13.439.885
16;2023;402;;18;0;13.440.176
32;2023;403;;18;0;13.520.461
69;2023;404;;18;0;13.546.962
85;2023;405;;18;0;13.547.407
18;2023;406;;18;0;13.547.545
42;2023;407;;18;0;13.569.180
04;2023;408;;18;0;13.569.655
79;2023;409;;18;0;13.572.512
50;2023;410;;18;0;13.590.936
50;2023;411;;18;0;15.148.783
12;2023;412;;18;0;21.043.590
20;2023;413;;18;0;21.053.909
03;;2023;378;;10;0;16.707.830
53;;2023;380;;10;0;16.376.171
53;;2023;379;;10;0;16.290.429
50;;2023;411;;10;0;14.732.582
18;;2023;381;;10;0;14.714.427
26;;2023;383;;10;0;14.214.378
19;;2023;387;;10;0;13.655.100
08;;2023;384;;10;0;12.358.032
20;;2023;385;;10;0;12.260.114
72;;2023;386;;10;0;12.242.997
69;;2023;382;;10;0;12.229.692
12;;2023;412;;10;0;6.334.884
78;;2023;398;;10;0;6.231.573
50;;2023;410;;10;0;6.213.149
24;;2023;401;;10;0;6.176.013
29;;2023;399;;10;0;6.155.680
50;;2023;391;;10;0;4.922.703
30;;2023;400;;10;0;4.862.683

46;;2023;395;;10;0;4.532.280
32;;2023;403;;10;0;4.451.995
82;;2023;397;;10;0;4.416.618
18;;2023;406;;10;0;4.416.480
20;;2023;413;;10;0;4.406.161
29;;2023;390;;10;0;4.377.155
69;;2023;404;;10;0;4.350.654
79;;2023;409;;10;0;4.347.797
67;;2023;392;;10;0;4.345.304
04;;2023;408;;10;0;4.344.829
85;;2023;405;;10;0;4.344.384
49;;2023;388;;10;0;4.153.316
39;;2023;389;;10;0;4.106.251
42;;2023;407;;10;0;4.084.615
50;;2023;394;;10;0;4.082.166
74;;2023;393;;10;0;4.003.001
16;;2023;402;;10;0;4.002.710
01;;2023;396;;10;0;3.955.745
95;2023;414;;18;0;3.959.603
99;2023;415;;18;0;3.970.190
53;2023;416;;18;0;3.972.178
95;;2023;414;;10;0;3.968.320
99;;2023;415;;10;0;3.957.733
28;2023;417;;18;0;3.958.323
24;2023;418;;18;0;3.959.021
53;;2023;416;;10;0;3.957.032
28;;2023;417;;10;0;3.956.443
24;;2023;418;;10;0;3.955.745
75;;2023;274;5;81;0;2.637.163
20;;2023;447;;10;0;-1.709.154
73;;2023;444;;10;0;-2.035.422
23;;2023;443;;10;0;-2.120.919
57;;2023;449;;10;0;-3.641.561
18;;2023;448;;10;0;-3.659.716
05;;2023;439;;10;0;-4.157.566
93;;2023;450;;10;0;-4.702.705
60;;2023;442;;10;0;-5.862.626
20;;2023;440;;10;0;-5.960.545
03;;2023;454;;10;0;-5.977.701
00;;2023;441;;10;0;-5.981.943
69;;2023;453;;10;0;-5.995.248
40;;2023;451;;10;0;-11.912.143
79;;2023;445;;10;0;-12.016.724
50;;2023;446;;10;0;-12.035.147
77;;2023;456;;10;0;-12.071.852
29;;2023;455;;10;0;-12.092.185
11;;2023;452;;10;0;-13.322.449
30;;2023;437;;10;0;-15.059.780
77;;2023;438;;10;0;-15.351.427
84;;2023;459;;10;0;-15.423.345
51;;2023;458;;10;0;-15.423.485
32;;2023;436;;10;0;-15.503.770
82;;2023;435;;10;0;-15.539.147

18;;2023;434;;10;0;-15.539.285
20;;2023;433;;10;0;-15.549.604
29;;2023;432;;10;0;-15.578.611
01;;2023;431;;10;0;-15.595.838
79;;2023;430;;10;0;-15.598.694
67;;2023;429;;10;0;-15.601.187
04;;2023;428;;10;0;-15.601.662
85;;2023;427;;10;0;-15.602.107
49;;2023;426;;10;0;-15.793.175
39;;2023;425;;10;0;-15.840.241
42;;2023;424;;10;0;-15.861.876
50;;2023;423;;10;0;-15.864.326
74;;2023;421;;10;0;-15.943.490
16;;2023;420;;10;0;-15.943.782
42;;2023;419;;10;0;-15.987.020
92;;2023;457;;10;0;-15.990.881
42;2023;419;;18;0;-15.947.642
16;2023;420;;18;0;-15.947.351
74;2023;421;;18;0;-15.868.187
74;2023;422;;18;0;-15.789.022
50;2023;423;;18;0;-15.786.572
42;2023;424;;18;0;-15.764.937
39;2023;425;;18;0;-15.717.872
49;2023;426;;18;0;-15.526.803
85;2023;427;;18;0;-15.526.358
04;2023;428;;18;0;-15.525.883
67;2023;429;;18;0;-15.523.390
79;2023;430;;18;0;-15.520.534
01;2023;431;;18;0;-15.503.307
29;2023;432;;18;0;-15.474.300
20;2023;433;;18;0;-15.463.981
18;2023;434;;18;0;-15.463.843
82;2023;435;;18;0;-15.428.466
32;2023;436;;18;0;-15.348.181
74;;2023;422;;18;0;-15.427.346
30;2023;437;;18;0;-13.690.015
77;2023;438;;18;0;-13.398.368
05;2023;439;;18;0;-12.900.517
20;2023;440;;18;0;-12.802.599
00;2023;441;;18;0;-12.798.357
60;2023;442;;18;0;-11.638.436
23;2023;443;;18;0;-11.552.938
73;2023;444;;18;0;-11.226.671
79;2023;445;;18;0;-11.122.090
50;2023;446;;18;0;-11.103.666
20;2023;447;;18;0;-6.757.348
18;2023;448;;18;0;-6.739.193
57;2023;449;;18;0;-5.218.551
93;2023;450;;18;0;-4.673.413
40;2023;451;;18;0;1.243.481
11;2023;452;;18;0;2.473.745
69;2023;453;;18;0;2.487.051
03;2023;454;;18;0;2.504.207

29;2023;455;;18;0;2.524.540
77;2023;456;;18;0;2.561.245
92;2023;457;;18;0;2.565.106
51;2023;458;;18;0;2.565.245
84;2023;459;;18;0;2.637.163
39;2023;460;;18;0;2.639.772
38;2023;461;;18;0;2.690.157
20;2023;462;;18;0;2.694.519
14;2023;463;;18;0;2.717.405
83;2023;464;;18;0;2.725.150

21;2023;466;;18;0;2.729.017
00;2023;467;;18;0;2.730.337
25;2023;468;;18;0;2.775.518
39;;2023;460;;10;0;2.772.909
25;;2023;468;;10;0;2.727.728
00;;2023;467;;10;0;2.726.408
35;2023;469;;18;0;2.744.121
41;2023;470;;18;0;2.745.202
72;2023;471;;18;0;2.749.413
72;2023;472;;18;0;2.753.625
72;2023;473;;18;0;2.757.837
72;2023;474;;18;0;2.762.048
45;2023;475;;18;0;2.762.208
44;2023;476;;18;0;2.762.367
44;2023;477;;18;0;2.762.527
35;;2023;469;;10;0;2.744.813
41;;2023;470;;10;0;2.743.733
72;;2023;473;;10;0;2.739.521
72;;2023;472;;10;0;2.735.310
72;;2023;471;;10;0;2.731.098
72;;2023;474;;10;0;2.726.886
44;;2023;477;;10;0;2.726.727
44;;2023;476;;10;0;2.726.567
45;;2023;475;;10;0;2.726.408
75;;2023;274;6;81;0;1.407.826
04;2023;478;;18;0;1.409.826
86;2023;479;;18;0;1.411.255
02;2023;480;;18;0;1.411.591
36;2023;481;;18;0;1.414.393
37;2023;482;;18;0;1.449.294
87;2023;483;;18;0;1.475.814
00;2023;484;;18;0;1.483.399
41;2023;485;;18;0;1.484.607
95;2023;486;;18;0;1.498.654
64;2023;487;;18;0;1.498.677
44;2023;488;;18;0;1.516.439
09;2023;489;;18;0;1.535.491
76;2023;490;;18;0;1.536.059
04;2023;491;;18;0;1.546.180
15;2023;492;;18;0;1.549.300
29;2023;493;;18;0;1.558.316
05;2023;494;;18;0;1.559.367

04;;2023;478;;10;0;1.557.367
04;2023;478;;10;0;1.559.367
04;;2023;478;;10;0;1.557.367
18;2023;495;;18;0;1.575.522
20;2023;496;;18;0;1.673.441
20;2023;497;;18;0;1.683.760
39;2023;498;;18;0;1.730.825
29;2023;499;;18;0;1.759.832
01;2023;500;;18;0;1.777.059
72;2023;501;;18;0;1.794.175
12;2023;502;;18;0;6.124.298
74;2023;503;;18;0;6.203.463
29;2023;504;;18;0;6.223.796
42;2023;505;;18;0;6.245.432
93;2023;506;;18;0;6.330.621
37;2023;507;;18;0;6.823.434
67;2023;508;;18;0;6.825.927
04;2023;509;;18;0;6.826.402
79;2023;510;;18;0;6.930.983
79;2023;511;;18;0;6.933.839
50;2023;512;;18;0;6.952.263
96;2023;513;;18;0;12.865.956
03;2023;514;;18;0;13.410.893
50;2023;515;;18;0;13.413.342
85;2023;516;;18;0;13.413.787
49;2023;517;;18;0;13.604.856
68;2023;518;;18;0;13.641.168
42;2023;519;;18;0;13.685.727
88;2023;520;;18;0;14.916.557
89;2023;521;;18;0;14.926.450
18;2023;522;;18;0;14.926.588
90;2023;523;;18;0;16.008.738
69;2023;524;;18;0;16.022.043
94;2023;525;;18;0;16.311.097
39;2023;526;;18;0;16.373.430
32;2023;527;;18;0;16.453.715
82;2023;528;;18;0;16.489.092
12;;2023;502;;10;0;12.158.969
93;;2023;506;;10;0;12.073.780
18;;2023;495;;10;0;12.055.625
37;;2023;507;;10;0;11.562.811
03;;2023;514;;10;0;11.017.874
90;;2023;523;;10;0;9.935.724
20;;2023;496;;10;0;9.837.806
72;;2023;501;;10;0;9.820.689
89;;2023;521;;10;0;9.810.797
69;;2023;524;;10;0;9.797.491
96;;2023;513;;10;0;3.883.798
79;;2023;510;;10;0;3.779.217
50;;2023;512;;10;0;3.760.794
68;;2023;518;;10;0;3.724.481
29;;2023;504;;10;0;3.704.148
88;;2023;520;;10;0;2.473.318

39;;2023;526;;10;0;2.410.985
94;;2023;525;;10;0;2.121.931
32;;2023;527;;10;0;2.041.646
82;;2023;528;;10;0;2.006.269
18;;2023;522;;10;0;2.006.131
20;;2023;497;;10;0;1.995.812
29;;2023;499;;10;0;1.966.806
01;;2023;500;;10;0;1.949.579
79;;2023;511;;10;0;1.946.722
67;;2023;508;;10;0;1.944.229
04;;2023;509;;10;0;1.943.754
85;;2023;516;;10;0;1.943.309
49;;2023;517;;10;0;1.752.241
39;;2023;498;;10;0;1.705.175
42;;2023;505;;10;0;1.683.540
50;;2023;515;;10;0;1.681.090
74;;2023;503;;10;0;1.601.926
42;;2023;519;;10;0;1.557.367
20;2023;529;;18;0;1.561.962
86;;2023;479;;10;0;1.560.533
38;;2023;461;;10;0;1.510.148
83;;2023;464;;10;0;1.502.403

21;;2023;466;;10;0;1.498.536
87;;2023;483;;10;0;1.472.016
44;;2023;488;;10;0;1.454.254
00;;2023;484;;10;0;1.446.669
41;;2023;485;;10;0;1.445.461
02;;2023;480;;10;0;1.445.124
76;;2023;490;;10;0;1.444.557
29;;2023;493;;10;0;1.435.540
04;;2023;491;;10;0;1.425.419
36;;2023;481;;10;0;1.422.617
05;;2023;494;;10;0;1.421.566
37;;2023;482;;10;0;1.386.666
95;;2023;486;;10;0;1.372.619
64;;2023;487;;10;0;1.372.596
20;;2023;529;;10;0;1.368.002
34;;2023;530;;10;0;1.364.020
22;;2023;531;;10;0;1.332.846
63;;2023;532;;10;0;1.327.759
56;;2023;533;;10;0;225.892
64;;2023;534;;10;0;-1.102.616
97;;2023;535;;10;0;-4.207.830
98;;2023;536;;10;0;-5.191.871
08;;2023;537;;10;0;-6.422.761
13;;2023;538;;10;0;-6.563.103
60;;2023;539;;10;0;-6.947.562
35;;2023;540;;10;0;-7.222.851
15;;2023;492;;10;0;-7.225.971
09;;2023;489;;10;0;-7.245.023
34;2023;530;;18;0;-7.241.042
22;2023;531;;18;0;-7.209.867

63;2023;532;;18;0;-7.204.780
56;2023;533;;18;0;-6.102.913
64;2023;534;;18;0;-4.774.405
97;2023;535;;18;0;-1.669.191
98;2023;536;;18;0;-685.150
08;2023;537;;18;0;545.740
13;2023;538;;18;0;686.082
60;2023;539;;18;0;1.070.541
35;2023;540;;18;0;1.345.830
75;;2023;274;7;81;0;27.248
16;;2023;544;;10;0;25.415
01;;2023;545;;10;0;-292.917
48;;2023;542;;10;0;-297.590
15;;2023;541;;10;0;-1.766.905

02;;2023;543;;10;0;-1.779.518
16;;2023;547;;10;0;-1.779.809
39;2023;425;;10;0;-1.732.744
39;;2023;425;;10;0;-1.779.809
15;2023;541;;18;0;-310.494
48;2023;542;;18;0;-305.822
02;2023;543;;18;0;-293.668
16;2023;544;;18;0;-291.835
01;2023;545;;18;0;26.497

16;2023;547;;18;0;27.248
96;2023;548;;18;0;367.756
86;2023;549;;18;0;371.167
79;2023;550;;18;0;374.023
65;2023;551;;18;0;529.039
75;2023;552;;18;0;7.760.331
68;2023;553;;18;0;14.597.534
10;2023;554;;18;0;15.739.630
51;2023;555;;18;0;16.020.612
01;2023;556;;18;0;16.037.839
42;2023;557;;18;0;16.082.398
10;;2023;554;;18;0;14.940.301
10;2023;558;;18;0;16.082.398
10;;2023;558;;10;0;14.940.301
75;;2023;552;;10;0;7.709.010
51;;2023;555;;10;0;7.428.027
65;;2023;551;;10;0;7.273.012
01;;2023;556;;10;0;7.255.785
79;;2023;550;;10;0;7.252.928
86;;2023;549;;10;0;7.249.517
96;;2023;548;;10;0;6.909.009
42;;2023;557;;10;0;6.864.451
68;;2023;553;;10;0;27.248
02;2023;480;;10;0;27.584
36;2023;481;;10;0;30.386
37;2023;482;;10;0;65.287
15;2023;492;;10;0;68.407
29;2023;493;;10;0;77.423

05;2023;494;;10;0;78.474
87;2023;483;;10;0;104.994
00;2023;484;;10;0;112.579
41;2023;485;;10;0;113.787
95;2023;486;;10;0;127.834
64;2023;487;;10;0;127.857
44;2023;488;;10;0;145.619
09;2023;489;;10;0;164.671
76;2023;490;;10;0;165.239
04;2023;491;;10;0;175.360
34;2023;530;;10;0;179.342
22;2023;531;;10;0;210.516
63;2023;532;;10;0;215.603
56;2023;533;;10;0;1.317.470
64;2023;534;;10;0;2.645.979
97;2023;535;;10;0;5.751.193
98;2023;536;;10;0;6.735.234
08;2023;537;;10;0;7.966.124
13;2023;538;;10;0;8.106.466
60;2023;539;;10;0;8.490.925
35;2023;540;;10;0;8.766.214
02;;2023;480;;18;0;8.765.878
36;;2023;481;;18;0;8.763.075
37;;2023;482;;18;0;8.728.175
15;;2023;492;;18;0;8.725.055
29;;2023;493;;18;0;8.716.039
05;;2023;494;;18;0;8.714.988
87;;2023;483;;18;0;8.688.468
00;;2023;484;;18;0;8.680.883
41;;2023;485;;18;0;8.679.674
95;;2023;486;;18;0;8.665.627
64;;2023;487;;18;0;8.665.605
44;;2023;488;;18;0;8.647.842
09;;2023;489;;18;0;8.628.790
76;;2023;490;;18;0;8.628.222
04;;2023;491;;18;0;8.618.101
34;;2023;530;;18;0;8.614.120
22;;2023;531;;18;0;8.582.946
63;;2023;532;;18;0;8.577.858
56;;2023;533;;18;0;7.475.992
64;;2023;534;;18;0;6.147.483
97;;2023;535;;18;0;3.042.269
98;;2023;536;;18;0;2.058.228
08;;2023;537;;18;0;827.338
13;;2023;538;;18;0;686.996
60;;2023;539;;18;0;302.536
35;;2023;540;;18;0;27.248
8;2023;559;;18;0;28.036
8;;2023;559;;10;0;27.248
99;2023;560;;18;0;29.893
00;2023;561;;18;0;32.716
37;2023;562;;18;0;33.097
15;2023;563;;18;0;33.194

05;2023;564;;18;0;35.859
55;2023;565;;18;0;45.613
99;;2023;560;;10;0;42.968
00;;2023;561;;10;0;40.145
37;;2023;562;;10;0;39.764
15;;2023;563;;10;0;39.666
05;;2023;564;;10;0;37.001
99;2023;560;;10;0;39.646
99;;2023;560;;10;0;37.001
55;;2023;565;;10;0;27.248
20;;2023;462;;10;0;22.886
29;2023;566;;18;0;51.892
85;2023;567;;18;0;52.337
68;2023;568;;18;0;88.649
18;2023;569;;18;0;88.788
20;2023;570;;18;0;99.107
50;2023;571;;18;0;101.556
20;2023;572;;18;0;199.475
72;2023;573;;18;0;216.591
41;2023;574;;18;0;6.117.351
55;2023;575;;18;0;6.607.116
29;2023;576;;18;0;6.627.450
49;2023;577;;18;0;6.818.518
39;2023;578;;18;0;6.865.583
80;2023;579;;18;0;7.186.860
13;2023;580;;18;0;7.270.999
11;2023;581;;18;0;11.567.015
79;2023;582;;18;0;11.671.596
32;2023;583;;18;0;11.751.882
79;2023;584;;18;0;11.754.738
67;2023;585;;18;0;11.757.231
04;2023;586;;18;0;11.757.706
66;2023;587;;18;0;11.776.009
11;;2023;581;;10;0;7.479.993
80;;2023;579;;10;0;7.158.716
13;;2023;580;;10;0;7.074.577
39;;2023;590;;10;0;5.643.889
20;;2023;588;;10;0;5.613.581
55;;2023;575;;10;0;5.123.816
97;;2023;591;;10;0;4.596.572
20;;2023;572;;10;0;4.498.653
72;;2023;573;;10;0;4.481.537
69;;2023;592;;10;0;4.468.231
41;;2023;574;;10;0;-1.432.527
79;;2023;582;;10;0;-1.537.108
66;;2023;587;;10;0;-1.555.411
68;;2023;568;;10;0;-1.591.724
29;;2023;576;;10;0;-1.612.057
34;;2023;593;;10;0;-2.839.888
00;;2023;594;;10;0;-2.842.528
39;;2023;602;;10;0;-2.902.079
94;;2023;603;;10;0;-3.195.093
32;;2023;583;;10;0;-3.275.378

82;;2023;596;;10;0;-3.310.755
18;;2023;569;;10;0;-3.310.893
20;;2023;570;;10;0;-3.321.212
29;;2023;566;;10;0;-3.350.218
01;;2023;599;;10;0;-3.367.445
79;;2023;584;;10;0;-3.370.302
67;;2023;585;;10;0;-3.372.795
04;;2023;586;;10;0;-3.373.270
85;;2023;567;;10;0;-3.373.715
49;;2023;577;;10;0;-3.564.783
39;;2023;578;;10;0;-3.611.849
42;;2023;600;;10;0;-3.633.484
50;;2023;571;;10;0;-3.635.934
74;;2023;601;;10;0;-3.715.098
16;;2023;597;;10;0;-3.715.389
42;;2023;598;;10;0;-3.773.094
66;;2023;595;;10;0;-3.789.217
20;2023;588;;18;0;-3.758.908

39;2023;590;;18;0;-2.327.761
97;2023;591;;18;0;-1.800.517
69;2023;592;;18;0;-1.787.211
34;2023;593;;18;0;-559.380
00;2023;594;;18;0;-556.740
66;2023;595;;18;0;-540.617
82;2023;596;;18;0;-505.240
16;2023;597;;18;0;-504.949
42;2023;598;;18;0;-447.245
01;2023;599;;18;0;-430.018
42;2023;600;;18;0;-408.382
74;2023;601;;18;0;-329.218
39;2023;602;;18;0;-269.667
94;2023;603;;18;0;23.346
92;2023;604;;18;0;1.105.132

92;;2023;604;;10;0;22.886
11;2023;179;;10;0;125.096
34;2023;180;;10;0;143.192
79;2023;293;;10;0;146.049
14;;2023;463;;18;0;123.163
79;;2023;293;;18;0;120.306
11;;2023;179;;18;0;18.096
34;;2023;180;;18;0;0
85;;2023;2;;9;0;-621.305
85;2023;2;;81;0;0
27;;2023;42;;9;0;-289.714
27;2023;42;;81;0;0
27;2023;42;;9;0;289.714
27;;2023;43;;9;0;0
27;;2023;42;;81;0;-289.714
27;2023;43;;81;0;0
06;2023;86;;81;0;455.510
06;;2023;86;;9;0;0

06;;2023;87;1;9;0;-455.510
06;2023;87;1;81;0;0
06;;2023;87;2;9;0;-455.510
06;2023;87;2;81;0;0
06;;2023;231;;9;0;-455.510
06;2023;231;;81;0;0
06;2023;231;;9;0;455.510
06;;2023;273;;9;0;0
06;;2023;231;;81;0;-455.510
06;2023;273;;81;0;0
06;2023;274;1;81;0;455.510
06;;2023;274;1;81;0;0
75;2023;274;2;81;0;1.318.581
75;;2023;274;2;9;0;0
75;2023;274;3;81;0;1.318.581
75;;2023;274;3;9;0;0
75;2023;274;4;81;0;1.318.581
75;;2023;274;4;9;0;0
75;2023;274;5;81;0;1.318.581
75;;2023;274;5;9;0;0
75;2023;274;5;9;0;1.318.581
75;;2023;274;5;9;0;0
75;;2023;274;6;9;0;-1.318.581
75;2023;274;6;81;0;0
75;2023;274;7;81;0;1.318.581
75;;2023;274;7;9;0;0
85;2023;2;;9;0;621.305
85;;2023;2;;50;0;0
00;2023;41;;10;0;27.000
38;2023;10;;10;0;1.226.917
72;2023;4;;10;0;1.244.034
95;2023;35;;10;0;1.348.201
74;2023;26;;10;0;1.361.955
18;2023;34;;10;0;1.906.717
08;2023;23;;10;0;2.482.904
20;2023;37;;10;0;2.580.822
68;2023;36;;10;0;3.453.737
18;2023;15;;10;0;3.471.858
88;2023;18;;10;0;7.522.094
17;2023;39;;10;0;7.600.359
98;2023;19;;10;0;7.940.177
41;2023;9;;10;0;13.284.460
03;2023;30;;10;0;13.405.453
85;2023;12;;10;0;13.649.388
92;2023;21;;10;0;13.710.347
34;2023;13;;10;0;14.876.379
40;2023;29;;10;0;14.896.739
67;2023;22;;10;0;14.931.825
34;2023;11;;10;0;14.950.222
10;2023;33;;10;0;15.054.826
15;2023;31;;10;0;15.071.110
60;2023;6;;10;0;15.096.000
28;2023;25;;10;0;15.106.174

18;2023;7;;10;0;15.106.312
67;2023;24;;10;0;15.139.753
76;2023;14;;10;0;15.204.809
68;2023;32;;10;0;15.207.564
14;2023;28;;10;0;15.207.972
06;2023;5;;10;0;15.210.341
05;2023;16;;10;0;15.210.790
16;2023;3;;10;0;15.211.081
1;2023;17;;10;0;15.211.088
50;2023;27;;10;0;15.213.537
73;2023;20;;10;0;15.237.598
20;2023;8;;10;0;15.287.846
02;2023;38;;10;0;15.333.608
19;2023;40;;10;0;15.411.600
88;;2023;18;;50;0;11.361.363
98;;2023;19;;50;0;11.021.545
17;;2023;39;;50;0;10.943.281
38;;2023;10;;50;0;9.743.364
18;;2023;15;;50;0;9.725.244
18;;2023;34;;50;0;9.180.481
08;;2023;23;;50;0;8.604.295
68;;2023;36;;50;0;7.731.380
20;;2023;37;;50;0;7.633.461
72;;2023;4;;50;0;7.616.345
95;;2023;35;;50;0;7.512.178
74;;2023;26;;50;0;7.498.423
00;;2023;41;;50;0;7.471.423
41;;2023;9;;50;0;2.127.140
10;;2023;33;;50;0;2.022.536
34;;2023;11;;50;0;2.004.139
67;;2023;22;;50;0;1.969.053
40;;2023;29;;50;0;1.948.693
34;;2023;13;;50;0;782.661
92;;2023;21;;50;0;721.702
85;;2023;12;;50;0;477.767
03;;2023;30;;50;0;356.774
76;;2023;14;;50;0;291.717
67;;2023;24;;50;0;258.277
18;;2023;7;;50;0;258.138
28;;2023;25;;50;0;247.965
60;;2023;6;;50;0;223.074
15;;2023;31;;50;0;206.790
68;;2023;32;;50;0;204.036
06;;2023;5;;50;0;201.667
05;;2023;16;;50;0;201.218
14;;2023;28;;50;0;200.809
20;;2023;8;;50;0;150.561
73;;2023;20;;50;0;126.500
50;;2023;27;;50;0;124.051
1;;2023;17;;50;0;124.045
19;;2023;40;;50;0;46.053
16;;2023;3;;50;0;45.762
02;;2023;38;;50;0;0

27;2023;42;;9;0;289.714
86;2023;1;;10;0;471.538
86;;2023;1;;50;0;289.714
27;;2023;42;;9;0;0
27;2023;43;;9;0;289.714
27;;2023;43;;50;0;0
91;2023;45;;10;0;4.037.690
30;2023;44;;10;0;4.376.965
46;2023;46;;10;0;4.453.532
71;2023;55;;10;0;5.679.250
18;2023;47;;10;0;5.697.370
44;2023;48;;10;0;6.236.477
52;2023;49;;10;0;6.244.444
08;2023;50;;10;0;6.820.630
14;2023;51;;10;0;7.685.325
52;2023;53;;10;0;7.685.463
20;2023;52;;10;0;7.783.381
72;2023;54;;10;0;7.800.498
96;2023;82;;10;0;7.873.147
74;2023;83;;10;0;7.886.901
56;2023;71;;10;0;13.253.171
32;2023;56;;10;0;13.356.721
34;2023;57;;10;0;13.374.818
50;2023;64;;10;0;13.409.835
40;2023;66;;10;0;13.430.195
64;2023;59;;10;0;14.591.485
36;2023;69;;10;0;14.650.613
65;2023;58;;10;0;14.892.984
84;2023;84;;10;0;14.922.507
76;2023;67;;10;0;14.987.564
67;2023;68;;10;0;15.021.004
18;2023;62;;10;0;15.021.143
28;2023;63;;10;0;15.031.316
60;2023;61;;10;0;15.056.206
15;2023;70;;10;0;15.072.491
68;2023;60;;10;0;15.075.245
06;2023;65;;10;0;15.077.614
05;2023;72;;10;0;15.078.063
14;2023;74;;10;0;15.078.472
52;2023;77;;10;0;15.258.605
20;2023;76;;10;0;15.308.853
80;2023;75;;10;0;15.330.519
50;2023;73;;10;0;15.332.969
1;2023;78;;10;0;15.332.975
61;2023;79;;10;0;15.409.741
16;2023;80;;10;0;15.410.032
02;2023;81;;10;0;15.455.794
96;2023;85;;10;0;15.503.353
91;;2023;45;;50;0;11.465.663
30;;2023;44;;50;0;11.126.388
46;;2023;46;;50;0;11.049.821
71;;2023;55;;50;0;9.824.103
18;;2023;47;;50;0;9.805.983

44;;2023;48;;50;0;9.266.876
52;;2023;49;;50;0;9.258.909
08;;2023;50;;50;0;8.682.723
14;;2023;51;;50;0;7.818.028
52;;2023;53;;50;0;7.817.890
20;;2023;52;;50;0;7.719.972
72;;2023;54;;50;0;7.702.855
96;;2023;82;;50;0;7.630.206
74;;2023;83;;50;0;7.616.452
56;;2023;71;;50;0;2.250.182
32;;2023;56;;50;0;2.146.632
34;;2023;57;;50;0;2.128.535
50;;2023;64;;50;0;2.093.518
40;;2023;66;;50;0;2.073.158
64;;2023;59;;50;0;911.868
36;;2023;69;;50;0;852.740
65;;2023;58;;50;0;610.369
84;;2023;84;;50;0;580.846
76;;2023;67;;50;0;515.789
67;;2023;68;;50;0;482.349
18;;2023;62;;50;0;482.210
28;;2023;63;;50;0;472.037
60;;2023;61;;50;0;447.146
15;;2023;70;;50;0;430.862
68;;2023;60;;50;0;428.108
06;;2023;65;;50;0;425.739
05;;2023;72;;50;0;425.290
14;;2023;74;;50;0;424.881
52;;2023;77;;50;0;244.748
20;;2023;76;;50;0;194.500
80;;2023;75;;50;0;172.834
50;;2023;73;;50;0;170.384
1;;2023;78;;50;0;170.378
61;;2023;79;;50;0;93.612
16;;2023;80;;50;0;93.320
02;;2023;81;;50;0;47.558
96;;2023;85;;50;0;0
06;2023;86;;9;0;455.510
17;2023;111;;10;0;456.918
06;;2023;86;;50;0;1.408
81;2023;96;;10;0;4.031.467
61;2023;97;;10;0;4.368.979
46;2023;98;;10;0;4.445.547
11;2023;99;;10;0;5.661.153
18;2023;100;;10;0;5.679.273
60;2023;101;;10;0;6.216.901
88;2023;102;;10;0;6.792.314
87;2023;103;;10;0;7.680.736
20;2023;104;;10;0;7.778.654
72;2023;105;;10;0;7.795.771
59;2023;127;;10;0;7.874.166
74;2023;128;;10;0;7.887.920
61;2023;106;;10;0;13.255.225

63;2023;107;;10;0;13.358.420
34;2023;108;;10;0;13.376.516
40;2023;110;;10;0;13.396.875
35;2023;112;;10;0;14.555.587
36;2023;114;;10;0;14.614.364
11;2023;115;;10;0;14.855.170
50;2023;109;;10;0;14.890.188
76;2023;116;;10;0;14.955.245
67;2023;117;;10;0;14.988.685
28;2023;119;;10;0;14.998.858
60;2023;120;;10;0;15.023.749
15;2023;121;;10;0;15.040.033
68;2023;122;;10;0;15.042.788
06;2023;123;;10;0;15.045.157
05;2023;124;;10;0;15.045.606
18;2023;118;;10;0;15.045.744
95;2023;126;;10;0;15.047.378
14;2023;125;;10;0;15.047.786
78;2023;88;;10;0;15.226.052
20;2023;89;;10;0;15.276.300
91;2023;90;;10;0;15.297.695
50;2023;91;;10;0;15.300.145
1;2023;92;;10;0;15.300.151
13;2023;93;;10;0;15.376.344
16;2023;94;;10;0;15.376.635
02;2023;95;;10;0;15.422.397
6;2023;129;;10;0;15.422.862
03;2023;130;;10;0;15.424.079
93;2023;131;;10;0;15.426.095
84;2023;132;;10;0;15.431.030
25;2023;113;;10;0;15.451.058
81;;2023;96;;50;0;11.420.998
61;;2023;97;;50;0;11.083.486
46;;2023;98;;50;0;11.006.919
11;;2023;99;;50;0;9.791.313
18;;2023;100;;50;0;9.773.193
60;;2023;101;;50;0;9.235.564
88;;2023;102;;50;0;8.660.151
87;;2023;103;;50;0;7.771.729
20;;2023;104;;50;0;7.673.811
72;;2023;105;;50;0;7.656.694
59;;2023;127;;50;0;7.578.300
74;;2023;128;;50;0;7.564.545
61;;2023;106;;50;0;2.197.240
63;;2023;107;;50;0;2.094.046
34;;2023;108;;50;0;2.075.949
50;;2023;109;;50;0;2.040.932
40;;2023;110;;50;0;2.020.572
35;;2023;112;;50;0;861.861
25;;2023;113;;50;0;841.834
36;;2023;114;;50;0;783.057
11;;2023;115;;50;0;542.250
95;;2023;126;;50;0;540.616

76;;2023;116;;50;0;475.560
67;;2023;117;;50;0;442.119
18;;2023;118;;50;0;441.981
28;;2023;119;;50;0;431.808
60;;2023;120;;50;0;406.917
15;;2023;121;;50;0;390.633
68;;2023;122;;50;0;387.878
06;;2023;123;;50;0;385.509
05;;2023;124;;50;0;385.060
14;;2023;125;;50;0;384.652
78;;2023;88;;50;0;206.386
20;;2023;89;;50;0;156.138
91;;2023;90;;50;0;134.743
50;;2023;91;;50;0;132.293
1;;2023;92;;50;0;132.287
13;;2023;93;;50;0;56.094
16;;2023;94;;50;0;55.803
02;;2023;95;;50;0;10.041
17;;2023;111;;50;0;8.633
6;;2023;129;;50;0;8.168
03;;2023;130;;50;0;6.951
93;;2023;131;;50;0;4.935
84;;2023;132;;50;0;0
17;2023;135;;10;0;1.867
63;2023;134;;10;0;6.114
27;2023;136;;10;0;7.674
56;2023;137;;10;0;8.381
03;2023;138;;10;0;9.598
04;2023;139;;10;0;16.326
63;;2023;134;;50;0;12.079
17;;2023;135;;50;0;10.211
27;;2023;136;;50;0;8.652
56;;2023;137;;50;0;7.945
03;;2023;138;;50;0;6.728
06;2023;87;1;9;0;462.238
06;;2023;87;1;50;0;6.728
25;2023;168;;10;0;4.020.358
44;2023;169;;10;0;4.357.363
80;2023;170;;10;0;4.433.954
18;2023;174;;10;0;4.452.074
37;2023;175;;10;0;4.986.761
88;2023;176;;10;0;5.562.173
49;2023;171;;10;0;6.509.580
20;2023;167;;10;0;6.607.498
72;2023;166;;10;0;6.624.615
86;2023;173;;10;0;6.791.692
74;2023;172;;10;0;6.805.446
97;2023;165;;10;0;12.167.376
11;2023;179;;10;0;12.269.587
34;2023;180;;10;0;12.287.683
50;2023;162;;10;0;12.322.700
40;2023;161;;10;0;12.343.060
04;2023;158;;10;0;13.497.846

36;2023;160;;10;0;13.556.623
88;2023;157;;10;0;13.821.207
33;2023;159;;10;0;13.829.677
76;2023;156;;10;0;13.894.734
67;2023;155;;10;0;13.928.175
18;2023;154;;10;0;13.928.313
28;2023;153;;10;0;13.938.486
60;2023;152;;10;0;13.963.377
15;2023;151;;10;0;13.979.661
68;2023;150;;10;0;13.982.416
06;2023;149;;10;0;13.984.785
05;2023;148;;10;0;13.985.234
14;2023;147;;10;0;13.985.642
46;2023;178;;10;0;14.254.132
10;2023;146;;10;0;14.308.801
91;2023;145;;10;0;14.330.195
76;2023;144;;10;0;14.344.586
1;2023;143;;10;0;14.344.592
76;2023;142;;10;0;14.454.057
16;2023;141;;10;0;14.454.348
67;2023;140;;10;0;14.500.407
11;2023;177;;10;0;15.731.013
11;2023;164;;10;0;15.833.223
34;2023;163;;10;0;15.851.319
25;;2023;168;;50;0;11.837.689
44;;2023;169;;50;0;11.500.684
80;;2023;170;;50;0;11.424.093
18;;2023;174;;50;0;11.405.973
37;;2023;175;;50;0;10.871.286
88;;2023;176;;50;0;10.295.874
11;;2023;177;;50;0;9.065.267
49;;2023;171;;50;0;8.117.861
20;;2023;167;;50;0;8.019.943
72;;2023;166;;50;0;8.002.826
86;;2023;173;;50;0;7.835.749
74;;2023;172;;50;0;7.821.994
97;;2023;165;;50;0;2.460.064
50;;2023;162;;50;0;2.425.047
40;;2023;161;;50;0;2.404.688
04;;2023;158;;50;0;1.249.902
34;;2023;163;;50;0;1.231.805
11;;2023;164;;50;0;1.129.595
36;;2023;160;;50;0;1.070.818
88;;2023;157;;50;0;806.234
33;;2023;159;;50;0;797.763
76;;2023;156;;50;0;732.707
67;;2023;155;;50;0;699.266
18;;2023;154;;50;0;699.128
28;;2023;153;;50;0;688.955
60;;2023;152;;50;0;664.064
15;;2023;151;;50;0;647.780
68;;2023;150;;50;0;645.025
06;;2023;149;;50;0;642.656

05;;2023;148;;50;0;642.207
14;;2023;147;;50;0;641.799
46;;2023;178;;50;0;373.308
10;;2023;146;;50;0;318.640
91;;2023;145;;50;0;297.245
76;;2023;144;;50;0;282.855
1;;2023;143;;50;0;282.849
76;;2023;142;;50;0;173.384
16;;2023;141;;50;0;173.093
67;;2023;140;;50;0;127.034
06;2023;87;2;9;0;582.544
31;2023;184;;10;0;586.752
03;2023;183;;10;0;587.615
06;;2023;87;2;50;0;132.105
03;;2023;183;;50;0;131.242
31;;2023;184;;50;0;127.034
72;2023;186;;10;0;130.712
47;2023;187;;10;0;133.856
72;;2023;186;;50;0;130.178
47;;2023;187;;50;0;127.034
99;2023;185;;10;0;130.852
66;2023;189;;10;0;134.423
62;2023;188;;10;0;134.544
62;;2023;188;;50;0;134.423
66;;2023;189;;50;0;130.852
04;;2023;139;;50;0;124.124
92;2023;199;;10;0;4.990.259
99;2023;198;;10;0;5.326.608
98;2023;201;;10;0;5.403.182
31;2023;226;;10;0;6.881.463
18;2023;209;;10;0;6.900.897
80;2023;211;;10;0;7.417.712
40;2023;213;;10;0;8.003.888
54;2023;214;;10;0;9.107.138
20;2023;206;;10;0;9.205.056
72;2023;215;;10;0;9.222.173
55;2023;207;;10;0;9.226.769
69;2023;208;;10;0;9.240.074
97;2023;217;;10;0;17.006.164
33;2023;212;;10;0;17.113.245
73;2023;216;;10;0;17.131.706
41;2023;210;;10;0;17.168.312
10;2023;218;;10;0;17.204.781
01;2023;225;;10;0;18.460.047
84;2023;228;;10;0;19.831.318
29;2023;227;;10;0;20.134.165
98;2023;220;;10;0;20.211.597
82;2023;221;;10;0;20.246.974
18;2023;222;;10;0;20.247.112
20;2023;224;;10;0;20.257.431
72;2023;223;;10;0;20.283.292
40;2023;219;;10;0;20.304.290
23;2023;205;;10;0;20.307.483

11;;2023;202;;10;0;20.310.399
04;;2023;203;;10;0;20.310.874
85;;2023;204;;10;0;20.311.318
95;;2023;191;;10;0;20.512.158
82;;2023;192;;10;0;20.566.981
91;;2023;193;;10;0;20.588.376
50;;2023;194;;10;0;20.590.826
1;;2023;195;;10;0;20.590.832
66;;2023;196;;10;0;20.675.394
16;;2023;197;;10;0;20.675.686
67;;2023;200;;10;0;20.729.976
92;;2023;199;;50;0;15.863.841
99;;2023;198;;50;0;15.527.492
98;;2023;201;;50;0;15.450.918
31;;2023;226;;50;0;13.972.637
18;;2023;209;;50;0;13.953.203
80;;2023;211;;50;0;13.436.388
40;;2023;213;;50;0;12.850.213
54;;2023;214;;50;0;11.746.962
20;;2023;206;;50;0;11.649.044
72;;2023;215;;50;0;11.631.927
55;;2023;207;;50;0;11.627.332
69;;2023;208;;50;0;11.614.026
97;;2023;217;;50;0;3.847.936
33;;2023;212;;50;0;3.740.856
73;;2023;216;;50;0;3.722.394
41;;2023;210;;50;0;3.685.788
10;;2023;218;;50;0;3.649.319
01;;2023;225;;50;0;2.394.053
84;;2023;228;;50;0;1.022.783
29;;2023;227;;50;0;719.935
98;;2023;220;;50;0;642.503
82;;2023;221;;50;0;607.126
18;;2023;222;;50;0;606.988
20;;2023;224;;50;0;596.669
72;;2023;223;;50;0;570.808
40;;2023;219;;50;0;549.810
23;;2023;205;;50;0;546.617
11;;2023;202;;50;0;543.702
04;;2023;203;;50;0;543.227
85;;2023;204;;50;0;542.782
95;;2023;191;;50;0;341.942
82;;2023;192;;50;0;287.119
91;;2023;193;;50;0;265.724
50;;2023;194;;50;0;263.275
1;;2023;195;;50;0;263.268
66;;2023;196;;50;0;178.706
16;;2023;197;;50;0;178.415
67;;2023;200;;50;0;124.124
92;;2023;229;;10;0;353.639
92;;2023;229;;50;0;124.124
99;;2023;185;;50;0;120.306
54;;2023;190;;10;0;120.948

54;;2023;190;;50;0;120.306
06;2023;231;;9;0;575.816
95;2023;240;;10;0;776.656
82;2023;249;;10;0;831.479
91;2023;239;;10;0;852.874
50;2023;266;;10;0;855.323
1;2023;234;;10;0;855.329
19;2023;267;;10;0;940.074
16;2023;244;;10;0;940.366
06;2023;248;;10;0;983.962
40;2023;262;;10;0;5.268.690
54;2023;250;;10;0;5.602.740
92;2023;265;;10;0;5.679.120
11;2023;254;;10;0;6.942.287
79;2023;259;;10;0;7.175.385
18;2023;246;;10;0;7.193.541
30;2023;245;;10;0;7.820.230
40;2023;261;;10;0;8.406.405
93;2023;258;;10;0;9.466.107
37;2023;260;;10;0;9.564.077
72;2023;237;;10;0;9.581.193
62;2023;264;;10;0;9.642.213
69;2023;268;;10;0;9.655.519
79;2023;253;;10;0;9.658.375
13;2023;247;;10;0;9.725.481
82;2023;243;;10;0;9.760.857
18;2023;255;;10;0;9.760.996
20;2023;238;;10;0;9.771.315
01;2023;232;;10;0;9.788.542
19;2023;236;;10;0;9.818.283
67;2023;241;;10;0;9.820.776
04;2023;242;;10;0;9.821.251
69;2023;235;;10;0;9.821.842
27;2023;256;;10;0;15.658.062
33;2023;251;;10;0;15.765.142
73;2023;252;;10;0;15.783.604
77;2023;257;;10;0;15.821.028
51;2023;233;;10;0;15.841.397
91;2023;269;;10;0;17.529.401
82;2023;270;;10;0;17.590.306
60;2023;271;;10;0;17.880.655
18;2023;272;;10;0;18.137.353
40;;2023;262;;50;0;13.852.624
54;;2023;250;;50;0;13.518.575
92;;2023;265;;50;0;13.442.195
11;;2023;254;;50;0;12.179.028
79;;2023;259;;50;0;11.945.929
18;;2023;246;;50;0;11.927.774
30;;2023;245;;50;0;11.301.084
40;;2023;261;;50;0;10.714.909
93;;2023;258;;50;0;9.655.207
37;;2023;260;;50;0;9.557.238
72;;2023;237;;50;0;9.540.121

62;;2023;264;;50;0;9.479.101
69;;2023;268;;50;0;9.465.796
27;;2023;256;;50;0;3.629.576
33;;2023;251;;50;0;3.522.496
73;;2023;252;;50;0;3.504.034
77;;2023;257;;50;0;3.466.609
51;;2023;233;;50;0;3.446.241
91;;2023;269;;50;0;1.758.237
82;;2023;270;;50;0;1.697.332
60;;2023;271;;50;0;1.406.983
18;;2023;272;;50;0;1.150.285
13;;2023;247;;50;0;1.083.180
82;;2023;243;;50;0;1.047.803
18;;2023;255;;50;0;1.047.665
20;;2023;238;;50;0;1.037.346
19;;2023;236;;50;0;1.007.605
01;;2023;232;;50;0;990.378
79;;2023;253;;50;0;987.521
67;;2023;241;;50;0;985.028
04;;2023;242;;50;0;984.553
69;;2023;235;;50;0;983.962
95;;2023;240;;50;0;783.122
82;;2023;249;;50;0;728.299
91;;2023;239;;50;0;706.904
50;;2023;266;;50;0;704.455
1;;2023;234;;50;0;704.448
19;;2023;267;;50;0;619.703
16;;2023;244;;50;0;619.412
06;;2023;248;;50;0;575.816
06;;2023;231;;9;0;120.306
06;;2023;273;;9;0;575.816
06;;2023;273;;50;0;120.306
56;;2023;230;;10;0;121.027
56;;2023;230;;50;0;120.306
75;;2023;274;2;9;0;1.438.888
62;;2023;188;;50;0;1.439.009
75;;2023;274;2;50;0;120.428
03;;2023;305;;10;0;4.300.739
25;;2023;302;;10;0;4.633.132
72;;2023;280;;10;0;4.714.354
14;;2023;318;;10;0;7.010.320
75;;2023;282;;10;0;7.378.222
96;;2023;299;;10;0;7.396.342
54;;2023;286;;10;0;7.879.418
35;;2023;283;;10;0;8.454.560
38;;2023;314;;10;0;9.477.979
20;;2023;317;;10;0;9.575.897
72;;2023;319;;10;0;9.593.014
87;;2023;316;;10;0;9.662.896
69;;2023;315;;10;0;9.676.202
90;;2023;312;;10;0;15.350.201
22;;2023;313;;10;0;15.450.106
50;;2023;310;;10;0;15.468.430

54;2023;311;;10;0;15.504.694
29;2023;308;;10;0;15.525.028
83;2023;309;;10;0;16.717.654
16;2023;307;;10;0;16.775.398
15;2023;306;;10;0;17.059.745
60;2023;301;;10;0;17.103.107
34;2023;300;;10;0;17.181.673
82;2023;285;;10;0;17.217.050
18;2023;304;;10;0;17.217.188
20;2023;281;;10;0;17.226.773
77;2023;296;;10;0;17.255.433
17;2023;292;;10;0;17.268.023
79;2023;293;;10;0;17.270.880
67;2023;288;;10;0;17.273.372
04;2023;289;;10;0;17.273.847
85;2023;290;;10;0;17.274.292
59;2023;295;;10;0;17.465.717
39;2023;297;;10;0;17.512.782
44;2023;284;;10;0;17.532.453
50;2023;287;;10;0;17.534.902
1;2023;294;;10;0;17.534.908
42;2023;298;;10;0;17.613.879
16;2023;291;;10;0;17.614.170
67;2023;303;;10;0;17.653.027
03;;2023;305;;50;0;13.472.716
25;;2023;302;;50;0;13.140.323
72;;2023;280;;50;0;13.059.101
14;;2023;318;;50;0;10.763.135
75;;2023;282;;50;0;10.395.233
96;;2023;299;;50;0;10.377.113
54;;2023;286;;50;0;9.894.037
35;;2023;283;;50;0;9.318.895
38;;2023;314;;50;0;8.295.476
20;;2023;317;;50;0;8.197.558
72;;2023;319;;50;0;8.180.441
69;;2023;315;;50;0;8.167.136
87;;2023;316;;50;0;8.097.253
90;;2023;312;;50;0;2.423.254
22;;2023;313;;50;0;2.323.349
50;;2023;310;;50;0;2.305.025
54;;2023;311;;50;0;2.268.761
29;;2023;308;;50;0;2.248.427
83;;2023;309;;50;0;1.055.801
16;;2023;307;;50;0;998.057
15;;2023;306;;50;0;713.710
67;;2023;288;;50;0;711.218
04;;2023;289;;50;0;710.743
85;;2023;290;;50;0;710.298
39;;2023;297;;50;0;663.232
44;;2023;284;;50;0;643.562
50;;2023;287;;50;0;641.112
1;;2023;294;;50;0;641.106
42;;2023;298;;50;0;562.136

16;;2023;291;;50;0;561.845
67;;2023;303;;50;0;522.987
59;;2023;295;;50;0;331.562
60;;2023;301;;50;0;288.200
34;;2023;300;;50;0;209.635
82;;2023;285;;50;0;174.258
18;;2023;304;;50;0;174.120
20;;2023;281;;50;0;164.534
77;;2023;296;;50;0;135.875
17;;2023;292;;50;0;123.284
02;2023;275;;10;0;123.959
02;2023;277;;10;0;124.634
02;2023;276;;10;0;125.309
62;2023;278;;10;0;126.695
22;2023;279;;10;0;127.312
62;;2023;188;;50;0;127.191
02;;2023;275;;50;0;126.516
02;;2023;276;;50;0;125.841
02;;2023;277;;50;0;125.166
62;;2023;278;;50;0;123.780
22;;2023;279;;50;0;123.163
44;2023;322;;10;0;123.489
44;2023;323;;10;0;123.816
54;2023;325;;10;0;124.274
79;2023;326;;10;0;124.611
75;2023;274;3;9;0;1.443.193
08;2023;327;;10;0;1.444.122
09;2023;328;;10;0;1.446.806
29;2023;329;;10;0;1.449.341
58;2023;330;;10;0;1.454.412
08;;2023;327;;50;0;1.453.483
09;;2023;328;;50;0;1.450.799
29;;2023;329;;50;0;1.448.263
58;;2023;330;;50;0;1.443.193
75;;2023;274;3;50;0;124.611
44;;2023;322;;50;0;124.285
44;;2023;323;;50;0;123.958
54;;2023;325;;50;0;123.500
79;;2023;326;;50;0;123.163
31;2023;338;;10;0;4.677.580
57;2023;335;;10;0;5.009.715
08;2023;337;;10;0;5.094.482
13;2023;371;;10;0;6.670.668
18;2023;340;;10;0;6.688.823
27;2023;336;;10;0;7.190.960
36;2023;334;;10;0;7.758.627
40;2023;343;;10;0;8.864.480
99;2023;344;;10;0;8.865.458
20;2023;341;;10;0;8.963.376
72;2023;342;;10;0;8.980.493
69;2023;339;;10;0;8.993.799
82;2023;347;;10;0;15.004.876
78;2023;352;;10;0;15.108.188

50;2023;349;;10;0;15.126.612
98;2023;351;;10;0;15.163.138
29;2023;350;;10;0;15.183.471
75;2023;348;;10;0;16.413.516
74;2023;345;;10;0;16.473.706
62;2023;346;;10;0;16.792.116
53;2023;358;;10;0;16.877.918
82;2023;356;;10;0;16.913.294
18;2023;357;;10;0;16.913.433
20;2023;354;;10;0;16.923.752
66;2023;353;;10;0;16.953.129
17;2023;355;;10;0;16.965.719
79;2023;359;;10;0;16.968.575
67;2023;362;;10;0;16.971.068
04;2023;361;;10;0;16.971.543
85;2023;360;;10;0;16.971.988
60;2023;368;;10;0;17.174.552
39;2023;369;;10;0;17.221.617
68;2023;366;;10;0;17.245.320
50;2023;365;;10;0;17.247.769
55;2023;331;;10;0;17.248.575
05;2023;333;;10;0;17.252.215
16;2023;332;;10;0;17.254.145
1;2023;370;;10;0;17.254.151
63;2023;363;;10;0;17.335.191
16;2023;367;;10;0;17.335.482
80;2023;364;;10;0;17.382.569
55;;2023;331;;50;0;17.381.763
16;;2023;332;;50;0;17.379.833
05;;2023;333;;50;0;17.376.193
31;;2023;338;;50;0;12.821.776
57;;2023;335;;50;0;12.489.641
08;;2023;337;;50;0;12.404.874
13;;2023;371;;50;0;10.828.688
18;;2023;340;;50;0;10.810.533
27;;2023;336;;50;0;10.308.395
36;;2023;334;;50;0;9.740.729
40;;2023;343;;50;0;8.634.876
99;;2023;344;;50;0;8.633.898
20;;2023;341;;50;0;8.535.979
72;;2023;342;;50;0;8.518.863
69;;2023;339;;50;0;8.505.557
82;;2023;347;;50;0;2.494.479
78;;2023;352;;50;0;2.391.167
50;;2023;349;;50;0;2.372.744
98;;2023;351;;50;0;2.336.218
29;;2023;350;;50;0;2.315.885
75;;2023;348;;50;0;1.085.840
74;;2023;345;;50;0;1.025.650
62;;2023;346;;50;0;707.240
53;;2023;358;;50;0;621.438
82;;2023;356;;50;0;586.061
18;;2023;357;;50;0;585.923

20;;2023;354;;50;0;575.604
66;;2023;353;;50;0;546.227
17;;2023;355;;50;0;533.637
79;;2023;359;;50;0;530.780
67;;2023;362;;50;0;528.287
04;;2023;361;;50;0;527.812
85;;2023;360;;50;0;527.368
60;;2023;368;;50;0;324.804
39;;2023;369;;50;0;277.739
68;;2023;366;;50;0;254.036
50;;2023;365;;50;0;251.586
1;;2023;370;;50;0;251.580
63;;2023;363;;50;0;170.541
16;;2023;367;;50;0;170.250
80;;2023;364;;50;0;123.163
05;2023;375;;10;0;124.968
28;2023;376;;10;0;130.008
18;2023;372;;10;0;134.979
16;2023;373;;10;0;135.541
13;2023;374;;10;0;142.000
18;;2023;372;;50;0;137.028
16;;2023;373;;50;0;136.466
13;;2023;374;;50;0;130.008
05;;2023;375;;50;0;128.203
75;2023;274;4;9;0;1.446.785
22;2023;377;;10;0;1.447.882
28;;2023;376;;50;0;1.442.842
22;;2023;377;;50;0;1.441.744
75;;2023;274;4;50;0;123.163
03;2023;378;;10;0;4.469.242
53;2023;380;;10;0;4.800.901
53;2023;379;;10;0;4.886.643
50;2023;411;;10;0;6.444.490
18;2023;381;;10;0;6.462.646
26;2023;383;;10;0;6.962.694
19;2023;387;;10;0;7.521.972
08;2023;384;;10;0;8.819.040
20;2023;385;;10;0;8.916.958
72;2023;386;;10;0;8.934.075
69;2023;382;;10;0;8.947.381
12;2023;412;;10;0;14.842.188
78;2023;398;;10;0;14.945.500
50;2023;410;;10;0;14.963.923
24;2023;401;;10;0;15.001.059
29;2023;399;;10;0;15.021.393
50;2023;391;;10;0;16.254.369
30;2023;400;;10;0;16.314.389
46;2023;395;;10;0;16.644.792
32;2023;403;;10;0;16.725.077
82;2023;397;;10;0;16.760.454
18;2023;406;;10;0;16.760.592
20;2023;413;;10;0;16.770.911
29;2023;390;;10;0;16.799.918

69;2023;404;;10;0;16.826.418
79;2023;409;;10;0;16.829.275
67;2023;392;;10;0;16.831.768
04;2023;408;;10;0;16.832.243
85;2023;405;;10;0;16.832.688
49;2023;388;;10;0;17.023.756
39;2023;389;;10;0;17.070.822
42;2023;407;;10;0;17.092.457
50;2023;394;;10;0;17.094.906
74;2023;393;;10;0;17.174.071
16;2023;402;;10;0;17.174.362
01;2023;396;;10;0;17.221.327
03;;2023;378;;50;0;12.875.248
53;;2023;380;;50;0;12.543.589
53;;2023;379;;50;0;12.457.847
50;;2023;411;;50;0;10.900.000
18;;2023;381;;50;0;10.881.845
26;;2023;383;;50;0;10.381.796
19;;2023;387;;50;0;9.822.518
08;;2023;384;;50;0;8.525.450
20;;2023;385;;50;0;8.427.532
72;;2023;386;;50;0;8.410.415
69;;2023;382;;50;0;8.397.109
12;;2023;412;;50;0;2.502.302
78;;2023;398;;50;0;2.398.991
50;;2023;410;;50;0;2.380.567
24;;2023;401;;50;0;2.343.431
29;;2023;399;;50;0;2.323.098
50;;2023;391;;50;0;1.090.121
30;;2023;400;;50;0;1.030.101
46;;2023;395;;50;0;699.698
32;;2023;403;;50;0;619.413
82;;2023;397;;50;0;584.036
18;;2023;406;;50;0;583.898
20;;2023;413;;50;0;573.579
29;;2023;390;;50;0;544.572
69;;2023;404;;50;0;518.072
79;;2023;409;;50;0;515.215
67;;2023;392;;50;0;512.722
04;;2023;408;;50;0;512.247
85;;2023;405;;50;0;511.802
49;;2023;388;;50;0;320.734
39;;2023;389;;50;0;273.669
42;;2023;407;;50;0;252.033
50;;2023;394;;50;0;249.584
74;;2023;393;;50;0;170.419
16;;2023;402;;50;0;170.128
01;;2023;396;;50;0;123.163
95;2023;414;;10;0;127.021
99;2023;415;;10;0;137.608
95;;2023;414;;50;0;133.750
99;;2023;415;;50;0;123.163
53;2023;416;;10;0;125.151

28;2023;417;;10;0;125.741
24;2023;418;;10;0;126.439
53;;2023;416;;50;0;124.450
28;;2023;417;;50;0;123.861
24;;2023;418;;50;0;123.163
75;2023;274;5;9;0;1.441.744
75;;2023;274;5;9;0;123.163
75;2023;274;5;9;0;1.441.744
20;2023;447;;10;0;5.788.063
73;2023;444;;10;0;6.114.330
23;2023;443;;10;0;6.199.828
57;2023;449;;10;0;7.720.469
18;2023;448;;10;0;7.738.624
05;2023;439;;10;0;8.236.474
93;2023;450;;10;0;8.781.613
60;2023;442;;10;0;9.941.535
20;2023;440;;10;0;10.039.453
03;2023;454;;10;0;10.056.609
00;2023;441;;10;0;10.060.851
69;2023;453;;10;0;10.074.157
40;2023;451;;10;0;15.991.051
79;2023;445;;10;0;16.095.632
50;2023;446;;10;0;16.114.056
77;2023;456;;10;0;16.150.760
29;2023;455;;10;0;16.171.094
11;2023;452;;10;0;17.401.358
30;2023;437;;10;0;19.138.688
77;2023;438;;10;0;19.430.336
84;2023;459;;10;0;19.502.254
51;2023;458;;10;0;19.502.393
32;2023;436;;10;0;19.582.679
82;2023;435;;10;0;19.618.055
18;2023;434;;10;0;19.618.194
20;2023;433;;10;0;19.628.513
29;2023;432;;10;0;19.657.519
01;2023;431;;10;0;19.674.746
79;2023;430;;10;0;19.677.603
67;2023;429;;10;0;19.680.095
04;2023;428;;10;0;19.680.571
85;2023;427;;10;0;19.681.015
49;2023;426;;10;0;19.872.084
39;2023;425;;10;0;19.919.149
42;2023;424;;10;0;19.940.785
50;2023;423;;10;0;19.943.234
74;2023;421;;10;0;20.022.399
16;2023;420;;10;0;20.022.690
42;2023;419;;10;0;20.065.928
92;2023;457;;10;0;20.069.789
20;;2023;447;;50;0;15.723.471
73;;2023;444;;50;0;15.397.203
23;;2023;443;;50;0;15.311.706
57;;2023;449;;50;0;13.791.065
18;;2023;448;;50;0;13.772.909

05;;2023;439;;50;0;13.275.059
93;;2023;450;;50;0;12.729.921
60;;2023;442;;50;0;11.569.999
20;;2023;440;;50;0;11.472.081
03;;2023;454;;50;0;11.454.925
00;;2023;441;;50;0;11.450.683
69;;2023;453;;50;0;11.437.377
40;;2023;451;;50;0;5.520.483
79;;2023;445;;50;0;5.415.902
50;;2023;446;;50;0;5.397.478
77;;2023;456;;50;0;5.360.774
29;;2023;455;;50;0;5.340.440
11;;2023;452;;50;0;4.110.176
30;;2023;437;;50;0;2.372.846
77;;2023;438;;50;0;2.081.198
84;;2023;459;;50;0;2.009.280
51;;2023;458;;50;0;2.009.141
92;;2023;457;;50;0;2.005.280
32;;2023;436;;50;0;1.924.994
82;;2023;435;;50;0;1.889.618
18;;2023;434;;50;0;1.889.479
20;;2023;433;;50;0;1.879.160
29;;2023;432;;50;0;1.850.154
01;;2023;431;;50;0;1.832.927
79;;2023;430;;50;0;1.830.070
67;;2023;429;;50;0;1.827.578
04;;2023;428;;50;0;1.827.102
85;;2023;427;;50;0;1.826.658
49;;2023;426;;50;0;1.635.589
39;;2023;425;;50;0;1.588.524
42;;2023;424;;50;0;1.566.888
50;;2023;423;;50;0;1.564.439
74;;2023;421;;50;0;1.485.274
16;;2023;420;;50;0;1.484.983
42;;2023;419;;50;0;1.441.744
75;;2023;274;5;50;0;123.163
39;2023;460;;10;0;125.772
25;2023;468;;10;0;170.953
00;2023;467;;10;0;172.273
35;2023;469;;10;0;189.987
41;2023;470;;10;0;191.067
72;2023;473;;10;0;195.279
72;2023;472;;10;0;199.491
72;2023;471;;10;0;203.702
72;2023;474;;10;0;207.914
44;2023;477;;10;0;208.073
44;2023;476;;10;0;208.233
45;2023;475;;10;0;208.392
35;;2023;469;;50;0;190.679
41;;2023;470;;50;0;189.599
72;;2023;471;;50;0;185.387
72;;2023;472;;50;0;181.175
72;;2023;473;;50;0;176.963

72;;2023;474;;50;0;172.752
45;;2023;475;;50;0;172.592
44;;2023;476;;50;0;172.433
44;;2023;477;;50;0;172.273
75;2023;274;6;9;0;1.490.855
04;2023;478;;10;0;1.492.855
04;;2023;478;;10;0;1.490.855
04;2023;478;;10;0;1.492.855
75;;2023;274;6;50;0;174.273
04;;2023;478;;50;0;172.273
12;2023;502;;10;0;4.502.397
93;2023;506;;10;0;4.587.585
18;2023;495;;10;0;4.605.741
37;2023;507;;10;0;5.098.554
03;2023;514;;10;0;5.643.491
90;2023;523;;10;0;6.725.641
20;2023;496;;10;0;6.823.559
72;2023;501;;10;0;6.840.676
89;2023;521;;10;0;6.850.569
69;2023;524;;10;0;6.863.874
96;2023;513;;10;0;12.777.567
79;2023;510;;10;0;12.882.148
50;2023;512;;10;0;12.900.572
68;2023;518;;10;0;12.936.884
29;2023;504;;10;0;12.957.218
88;2023;520;;10;0;14.188.048
39;2023;526;;10;0;14.250.380
94;2023;525;;10;0;14.539.434
32;2023;527;;10;0;14.619.719
82;2023;528;;10;0;14.655.096
18;2023;522;;10;0;14.655.234
20;2023;497;;10;0;14.665.553
29;2023;499;;10;0;14.694.560
01;2023;500;;10;0;14.711.787
79;2023;511;;10;0;14.714.643
67;2023;508;;10;0;14.717.136
04;2023;509;;10;0;14.717.611
85;2023;516;;10;0;14.718.056
49;2023;517;;10;0;14.909.125
39;2023;498;;10;0;14.956.190
42;2023;505;;10;0;14.977.825
50;2023;515;;10;0;14.980.275
74;2023;503;;10;0;15.059.440
42;2023;519;;10;0;15.103.998
86;2023;479;;10;0;15.105.427
38;2023;461;;10;0;15.155.811
83;2023;464;;10;0;15.163.556

21;2023;466;;10;0;15.167.423
87;2023;483;;10;0;15.193.943
44;2023;488;;10;0;15.211.706
00;2023;484;;10;0;15.219.291
41;2023;485;;10;0;15.220.499

02;2023;480;;10;0;15.220.835
76;2023;490;;10;0;15.221.403
29;2023;493;;10;0;15.230.419
04;2023;491;;10;0;15.240.540
36;2023;481;;10;0;15.243.342
05;2023;494;;10;0;15.244.393
37;2023;482;;10;0;15.279.294
95;2023;486;;10;0;15.293.341
64;2023;487;;10;0;15.293.363
39;;2023;460;;50;0;15.290.754
38;;2023;461;;50;0;15.240.370
83;;2023;464;;50;0;15.232.625

21;;2023;466;;50;0;15.228.758
00;;2023;467;;50;0;15.227.438
25;;2023;468;;50;0;15.182.256
86;;2023;479;;50;0;15.180.828
87;;2023;483;;50;0;15.154.308
44;;2023;488;;50;0;15.136.545
00;;2023;484;;50;0;15.128.960
41;;2023;485;;50;0;15.127.752
02;;2023;480;;50;0;15.127.416
76;;2023;490;;50;0;15.126.848
29;;2023;493;;50;0;15.117.832
04;;2023;491;;50;0;15.107.711
36;;2023;481;;50;0;15.104.908
05;;2023;494;;50;0;15.103.857
37;;2023;482;;50;0;15.068.957
95;;2023;486;;50;0;15.054.910
64;;2023;487;;50;0;15.054.887
02;2023;480;;50;0;15.055.223
36;2023;481;;50;0;15.058.026
37;2023;482;;50;0;15.092.926
29;2023;493;;50;0;15.101.942
05;2023;494;;50;0;15.102.993
87;2023;483;;50;0;15.129.513
00;2023;484;;50;0;15.137.098
41;2023;485;;50;0;15.138.307
95;2023;486;;50;0;15.152.354
64;2023;487;;50;0;15.152.376
44;2023;488;;50;0;15.170.139
76;2023;490;;50;0;15.170.706
04;2023;491;;50;0;15.180.828
20;2023;529;;10;0;15.185.422
20;;2023;529;;50;0;15.180.828
34;2023;530;;10;0;15.184.809
22;2023;531;;10;0;15.215.983
63;2023;532;;10;0;15.221.071
56;2023;533;;10;0;16.322.937
64;2023;534;;10;0;17.651.446
97;2023;535;;10;0;20.756.660
98;2023;536;;10;0;21.740.701
08;2023;537;;10;0;22.971.591

13;2023;538;;10;0;23.111.933
60;2023;539;;10;0;23.496.393
35;2023;540;;10;0;23.771.681
15;2023;492;;10;0;23.774.801
09;2023;489;;10;0;23.793.853
75;2023;274;7;9;0;25.112.435
16;2023;544;;10;0;25.114.268
01;2023;545;;10;0;25.432.601
48;2023;542;;10;0;25.437.274
15;2023;541;;10;0;26.906.589

02;2023;543;;10;0;26.919.202
16;2023;547;;10;0;26.919.493
39;2023;425;;10;0;26.966.558
39;;2023;425;;10;0;26.919.493
12;;2023;502;;50;0;22.589.370
01;;2023;545;;50;0;22.271.037
48;;2023;542;;50;0;22.266.364
93;;2023;506;;50;0;22.181.175
15;;2023;541;;50;0;20.711.860

02;;2023;543;;50;0;20.699.247
18;;2023;495;;50;0;20.681.092
37;;2023;507;;50;0;20.188.279
03;;2023;514;;50;0;19.643.342
90;;2023;523;;50;0;18.561.192
16;;2023;544;;50;0;18.559.359
20;;2023;496;;50;0;18.461.440
72;;2023;501;;50;0;18.444.324
89;;2023;521;;50;0;18.434.431
69;;2023;524;;50;0;18.421.125
96;;2023;513;;50;0;12.507.432
79;;2023;510;;50;0;12.402.851
50;;2023;512;;50;0;12.384.428
68;;2023;518;;50;0;12.348.115
29;;2023;504;;50;0;12.327.782
88;;2023;520;;50;0;11.096.952
39;;2023;526;;50;0;11.034.620
94;;2023;525;;50;0;10.745.566
32;;2023;527;;50;0;10.665.280
82;;2023;528;;50;0;10.629.904
18;;2023;522;;50;0;10.629.765
20;;2023;497;;50;0;10.619.446
29;;2023;499;;50;0;10.590.440
01;;2023;500;;50;0;10.573.213
79;;2023;511;;50;0;10.570.356
67;;2023;508;;50;0;10.567.863
04;;2023;509;;50;0;10.567.388
85;;2023;516;;50;0;10.566.944
49;;2023;517;;50;0;10.375.875
39;;2023;425;;50;0;10.328.810
39;2023;425;;50;0;10.375.875
39;;2023;498;;50;0;10.328.810

42;;2023;505;;50;0;10.307.174
50;;2023;515;;50;0;10.304.725
74;;2023;503;;50;0;10.225.560
16;;2023;547;;50;0;10.225.269
42;;2023;519;;50;0;10.180.710
10;2023;558;;10;0;11.322.807
75;2023;552;;10;0;18.554.098
51;2023;555;;10;0;18.835.081
65;2023;551;;10;0;18.990.096
01;2023;556;;10;0;19.007.323
79;2023;550;;10;0;19.010.180
86;2023;549;;10;0;19.013.591
96;2023;548;;10;0;19.354.099
42;2023;557;;10;0;19.398.657
68;2023;553;;10;0;26.235.860
68;;2023;553;;50;0;19.398.657
10;;2023;558;;50;0;18.256.561
75;;2023;552;;50;0;11.025.270
51;;2023;555;;50;0;10.744.287
65;;2023;551;;50;0;10.589.271
01;;2023;556;;50;0;10.572.044
79;;2023;550;;50;0;10.569.188
86;;2023;549;;50;0;10.565.777
96;;2023;548;;50;0;10.225.269
42;;2023;557;;50;0;10.180.710
75;;2023;274;7;50;0;8.862.129
02;;2023;480;;10;0;8.861.793
36;;2023;481;;10;0;8.858.990
37;;2023;482;;10;0;8.824.090
15;;2023;492;;10;0;8.820.970
29;;2023;493;;10;0;8.811.953
05;;2023;494;;10;0;8.810.902
87;;2023;483;;10;0;8.784.383
00;;2023;484;;10;0;8.776.798
41;;2023;485;;10;0;8.775.589
95;;2023;486;;10;0;8.761.542
64;;2023;487;;10;0;8.761.520
44;;2023;488;;10;0;8.743.757
09;;2023;489;;10;0;8.724.705
76;;2023;490;;10;0;8.724.137
04;;2023;491;;10;0;8.714.016
34;;2023;530;;10;0;8.710.035
22;;2023;531;;10;0;8.678.861
63;;2023;532;;10;0;8.673.773
56;;2023;533;;10;0;7.571.906
64;;2023;534;;10;0;6.243.398
97;;2023;535;;10;0;3.138.184
98;;2023;536;;10;0;2.154.143
08;;2023;537;;10;0;923.253
13;;2023;538;;10;0;782.911
60;;2023;539;;10;0;398.451
35;;2023;540;;10;0;123.163
8;2023;559;;10;0;123.951

99;2023;560;;10;0;126.596
00;2023;561;;10;0;129.419
37;2023;562;;10;0;129.800
15;2023;563;;10;0;129.897
05;2023;564;;10;0;132.562
99;2023;560;;10;0;129.917
99;2023;560;;10;0;132.562
55;2023;565;;10;0;142.316
8;;2023;559;;50;0;141.528
99;2023;560;;50;0;138.883
00;2023;561;;50;0;136.060
37;2023;562;;50;0;135.678
15;2023;563;;50;0;135.581
05;2023;564;;50;0;132.916
55;2023;565;;50;0;123.163
20;2023;462;;10;0;127.525
11;2023;581;;10;0;4.423.541
80;2023;579;;10;0;4.744.818
13;2023;580;;10;0;4.828.957
39;2023;590;;10;0;6.259.644
20;2023;588;;10;0;6.289.953
55;2023;575;;10;0;6.779.718
97;2023;591;;10;0;7.306.962
20;2023;572;;10;0;7.404.880
72;2023;573;;10;0;7.421.997
69;2023;592;;10;0;7.435.303
41;2023;574;;10;0;13.336.062
79;2023;582;;10;0;13.440.643
66;2023;587;;10;0;13.458.946
68;2023;568;;10;0;13.495.258
29;2023;576;;10;0;13.515.592
34;2023;593;;10;0;14.743.423
00;2023;594;;10;0;14.746.063
39;2023;602;;10;0;14.805.613
94;2023;603;;10;0;15.098.627
32;2023;583;;10;0;15.178.913
82;2023;596;;10;0;15.214.289
18;2023;569;;10;0;15.214.428
20;2023;570;;10;0;15.224.747
29;2023;566;;10;0;15.253.753
01;2023;599;;10;0;15.270.980
79;2023;584;;10;0;15.273.837
67;2023;585;;10;0;15.276.329
04;2023;586;;10;0;15.276.805
85;2023;567;;10;0;15.277.249
49;2023;577;;10;0;15.468.318
39;2023;578;;10;0;15.515.383
42;2023;600;;10;0;15.537.019
50;2023;571;;10;0;15.539.468
74;2023;601;;10;0;15.618.633
16;2023;597;;10;0;15.618.924
42;2023;598;;10;0;15.676.628
66;2023;595;;10;0;15.692.751

92;;2023;604;;10;0;16.774.997
11;;2023;581;;50;0;12.478.981
80;;2023;579;;50;0;12.157.704
13;;2023;580;;50;0;12.073.565
39;;2023;590;;50;0;10.642.878

20;;2023;588;;50;0;10.612.109
55;;2023;575;;50;0;10.122.344
97;;2023;591;;50;0;9.595.100
92;;2023;604;;50;0;8.513.314
20;;2023;572;;50;0;8.415.396
72;;2023;573;;50;0;8.398.279
69;;2023;592;;50;0;8.384.973
41;;2023;574;;50;0;2.484.214
79;;2023;582;;50;0;2.379.633
66;;2023;587;;50;0;2.361.331
68;;2023;568;;50;0;2.325.018
29;;2023;576;;50;0;2.304.685
34;;2023;593;;50;0;1.076.853
00;;2023;594;;50;0;1.074.213
39;;2023;602;;50;0;1.014.663
94;;2023;603;;50;0;721.649
32;;2023;583;;50;0;641.364
82;;2023;596;;50;0;605.987
18;;2023;569;;50;0;605.849
20;;2023;570;;50;0;595.529
29;;2023;566;;50;0;566.523
01;;2023;599;;50;0;549.296
79;;2023;584;;50;0;546.439
67;;2023;585;;50;0;543.947
04;;2023;586;;50;0;543.472
85;;2023;567;;50;0;543.027
49;;2023;577;;50;0;351.958
39;;2023;578;;50;0;304.893
42;;2023;600;;50;0;283.257
50;;2023;571;;50;0;280.808
74;;2023;601;;50;0;201.643
16;;2023;597;;50;0;201.352
42;;2023;598;;50;0;143.648
66;;2023;595;;50;0;127.525
20;;2023;462;;50;0;123.163
11;;2023;179;;10;0;20.953
34;;2023;180;;10;0;2.856
79;;2023;293;;10;0;0
85;;2023;2;;50;0;621.305
07;;2023;10;;48;0;455.729
83;;2023;36;;48;0;455.441
98;;2023;37;;48;0;455.317
04;;2023;21;;48;0;455.254
07;;2023;12;;48;0;454.840
88;;2023;18;;50;0;4.505.077
98;;2023;19;;50;0;4.844.895

17;2023;39;;50;0;4.923.159
38;2023;10;;50;0;6.123.077
18;2023;15;;50;0;6.141.197
18;2023;34;;50;0;6.685.959
08;2023;23;;50;0;7.262.145
68;2023;36;;50;0;8.135.061
20;2023;37;;50;0;8.232.979
72;2023;4;;50;0;8.250.096
95;2023;35;;50;0;8.354.263
74;2023;26;;50;0;8.368.018
00;2023;41;;50;0;8.395.018
41;2023;9;;50;0;13.739.301
10;2023;33;;50;0;13.843.905
34;2023;11;;50;0;13.862.301
67;2023;22;;50;0;13.897.388
40;2023;29;;50;0;13.917.747
34;2023;13;;50;0;15.083.780
92;2023;21;;50;0;15.144.739
85;2023;12;;50;0;15.388.674
03;2023;30;;50;0;15.509.667
76;2023;14;;50;0;15.574.723
67;2023;24;;50;0;15.608.164
18;2023;7;;50;0;15.608.302
28;2023;25;;50;0;15.618.475
60;2023;6;;50;0;15.643.366
15;2023;31;;50;0;15.659.650
68;2023;32;;50;0;15.662.405
06;2023;5;;50;0;15.664.774
05;2023;16;;50;0;15.665.223
14;2023;28;;50;0;15.665.631
20;2023;8;;50;0;15.715.879
73;2023;20;;50;0;15.739.940
50;2023;27;;50;0;15.742.390
1;2023;17;;50;0;15.742.396
19;2023;40;;50;0;15.820.388
16;2023;3;;50;0;15.820.679
02;2023;38;;50;0;15.866.441
86;2023;1;;50;0;16.048.265
27;2023;43;;50;0;16.337.979
07;;2023;55;;48;0;16.172.403
83;;2023;51;;48;0;16.172.115
98;;2023;52;;48;0;16.171.991
6;;2023;69;;48;0;16.171.834
07;;2023;58;;48;0;16.171.420
91;2023;45;;50;0;20.209.111
30;2023;44;;50;0;20.548.385
46;2023;46;;50;0;20.624.952
71;2023;55;;50;0;21.850.670
18;2023;47;;50;0;21.868.790
44;2023;48;;50;0;22.407.897
52;2023;49;;50;0;22.415.864
08;2023;50;;50;0;22.992.050
14;2023;51;;50;0;23.856.745

52;2023;53;;50;0;23.856.883
20;2023;52;;50;0;23.954.801
72;2023;54;;50;0;23.971.918
96;2023;82;;50;0;24.044.567
74;2023;83;;50;0;24.058.321
56;2023;71;;50;0;29.424.591
32;2023;56;;50;0;29.528.141
34;2023;57;;50;0;29.546.238
50;2023;64;;50;0;29.581.255
40;2023;66;;50;0;29.601.615
64;2023;59;;50;0;30.762.905
36;2023;69;;50;0;30.822.033
65;2023;58;;50;0;31.064.404
84;2023;84;;50;0;31.093.927
76;2023;67;;50;0;31.158.984
67;2023;68;;50;0;31.192.425
18;2023;62;;50;0;31.192.563
28;2023;63;;50;0;31.202.736
60;2023;61;;50;0;31.227.627
15;2023;70;;50;0;31.243.911
68;2023;60;;50;0;31.246.665
06;2023;65;;50;0;31.249.034
05;2023;72;;50;0;31.249.484
14;2023;74;;50;0;31.249.892
52;2023;77;;50;0;31.430.025
20;2023;76;;50;0;31.480.273
80;2023;75;;50;0;31.501.939
50;2023;73;;50;0;31.504.389
1;2023;78;;50;0;31.504.395
61;2023;79;;50;0;31.581.161
16;2023;80;;50;0;31.581.453
02;2023;81;;50;0;31.627.215
96;2023;85;;50;0;31.674.774
06;2023;86;;50;0;32.130.284
00;;2023;96;;48;0;32.128.982
07;;2023;99;;48;0;31.963.406
83;;2023;103;;48;0;31.963.118
98;;2023;104;;48;0;31.962.994
08;;2023;114;;48;0;31.962.868
07;;2023;115;;48;0;31.962.454
81;2023;96;;50;0;35.992.513
61;2023;97;;50;0;36.330.025
46;2023;98;;50;0;36.406.592
11;2023;99;;50;0;37.622.199
18;2023;100;;50;0;37.640.319
60;2023;101;;50;0;38.177.947
88;2023;102;;50;0;38.753.360
87;2023;103;;50;0;39.641.782
20;2023;104;;50;0;39.739.700
72;2023;105;;50;0;39.756.817
59;2023;127;;50;0;39.835.212
74;2023;128;;50;0;39.848.966
61;2023;106;;50;0;45.216.271

63;2023;107;;50;0;45.319.466
34;2023;108;;50;0;45.337.562
50;2023;109;;50;0;45.372.579
40;2023;110;;50;0;45.392.939
35;2023;112;;50;0;46.551.650
25;2023;113;;50;0;46.571.677
36;2023;114;;50;0;46.630.455
11;2023;115;;50;0;46.871.261
95;2023;126;;50;0;46.872.895
76;2023;116;;50;0;46.937.952
67;2023;117;;50;0;46.971.392
18;2023;118;;50;0;46.971.530
28;2023;119;;50;0;46.981.704
60;2023;120;;50;0;47.006.594
15;2023;121;;50;0;47.022.878
68;2023;122;;50;0;47.025.633
06;2023;123;;50;0;47.028.002
05;2023;124;;50;0;47.028.451
14;2023;125;;50;0;47.028.859
78;2023;88;;50;0;47.207.125
20;2023;89;;50;0;47.257.373
91;2023;90;;50;0;47.278.768
50;2023;91;;50;0;47.281.218
1;2023;92;;50;0;47.281.224
13;2023;93;;50;0;47.357.417
16;2023;94;;50;0;47.357.708
02;2023;95;;50;0;47.403.470
17;2023;111;;50;0;47.404.878
6;2023;129;;50;0;47.405.343
03;2023;130;;50;0;47.406.560
93;2023;131;;50;0;47.408.576
84;2023;132;;50;0;47.413.512
63;2023;134;;50;0;47.417.759
17;2023;135;;50;0;47.419.627
27;2023;136;;50;0;47.421.186
56;2023;137;;50;0;47.421.893
03;2023;138;;50;0;47.423.110
06;2023;87;1;50;0;47.878.621
87;;2023;168;;48;0;47.810.344
83;;2023;171;;48;0;47.810.056
07;;2023;167;;48;0;47.809.960
36;;2023;160;;48;0;47.809.786
07;;2023;157;;48;0;47.809.372
25;2023;168;;50;0;51.823.003
44;2023;169;;50;0;52.160.008
80;2023;170;;50;0;52.236.599
18;2023;174;;50;0;52.254.719
37;2023;175;;50;0;52.789.405
88;2023;176;;50;0;53.364.818
11;2023;177;;50;0;54.595.424
49;2023;171;;50;0;55.542.831
20;2023;167;;50;0;55.640.749
72;2023;166;;50;0;55.657.866

86;2023;173;;50;0;55.824.943
74;2023;172;;50;0;55.838.697
97;2023;165;;50;0;61.200.627
50;2023;162;;50;0;61.235.645
40;2023;161;;50;0;61.256.004
04;2023;158;;50;0;62.410.790
34;2023;163;;50;0;62.428.887
11;2023;164;;50;0;62.531.097
36;2023;160;;50;0;62.589.874
88;2023;157;;50;0;62.854.458
33;2023;159;;50;0;62.862.928
76;2023;156;;50;0;62.927.985
67;2023;155;;50;0;62.961.426
18;2023;154;;50;0;62.961.564
28;2023;153;;50;0;62.971.737
60;2023;152;;50;0;62.996.628
15;2023;151;;50;0;63.012.912
68;2023;150;;50;0;63.015.667
06;2023;149;;50;0;63.018.036
05;2023;148;;50;0;63.018.485
14;2023;147;;50;0;63.018.893
46;2023;178;;50;0;63.287.383
10;2023;146;;50;0;63.342.051
91;2023;145;;50;0;63.363.446
76;2023;144;;50;0;63.377.837
1;2023;143;;50;0;63.377.843
76;2023;142;;50;0;63.487.308
16;2023;141;;50;0;63.487.599
67;2023;140;;50;0;63.533.658
06;2023;87;2;50;0;63.989.168
03;2023;183;;50;0;63.990.031
31;2023;184;;50;0;63.994.239
72;2023;186;;50;0;63.997.917
47;2023;187;;50;0;64.001.061
62;2023;188;;50;0;64.001.183
66;2023;189;;50;0;64.004.754
04;2023;139;;50;0;64.011.482
30;;2023;226;;48;0;63.831.107
83;;2023;214;;48;0;63.830.820
07;;2023;206;;48;0;63.830.723
12;;2023;228;;48;0;63.830.534
07;;2023;227;;48;0;63.830.120
06;;2023;194;;48;0;63.829.194
92;2023;199;;50;0;68.695.329
99;2023;198;;50;0;69.031.678
98;2023;201;;50;0;69.108.252
31;2023;226;;50;0;70.586.533
18;2023;209;;50;0;70.605.968
80;2023;211;;50;0;71.122.782
40;2023;213;;50;0;71.708.958
54;2023;214;;50;0;72.812.208
20;2023;206;;50;0;72.910.127
72;2023;215;;50;0;72.927.243

55;2023;207;;50;0;72.931.839
69;2023;208;;50;0;72.945.145
97;2023;217;;50;0;80.711.234
33;2023;212;;50;0;80.818.315
73;2023;216;;50;0;80.836.777
41;2023;210;;50;0;80.873.382
10;2023;218;;50;0;80.909.851
01;2023;225;;50;0;82.165.117
84;2023;228;;50;0;83.536.388
29;2023;227;;50;0;83.839.235
98;2023;220;;50;0;83.916.667
82;2023;221;;50;0;83.952.044
18;2023;222;;50;0;83.952.182
20;2023;224;;50;0;83.962.501
72;2023;223;;50;0;83.988.362
40;2023;219;;50;0;84.009.360
23;2023;205;;50;0;84.012.554
11;2023;202;;50;0;84.015.469
04;2023;203;;50;0;84.015.944
85;2023;204;;50;0;84.016.389
95;2023;191;;50;0;84.217.229
82;2023;192;;50;0;84.272.051
91;2023;193;;50;0;84.293.446
50;2023;194;;50;0;84.295.896
1;2023;195;;50;0;84.295.902
66;2023;196;;50;0;84.380.465
16;2023;197;;50;0;84.380.756
67;2023;200;;50;0;84.435.046
92;2023;229;;50;0;84.664.561
03;;2023;138;;48;0;84.663.344
99;2023;185;;50;0;84.667.162
54;2023;190;;50;0;84.667.805
24;;2023;262;;48;0;84.657.582
30;;2023;254;;48;0;84.477.207
39;;2023;258;;48;0;84.473.152
07;;2023;260;;48;0;84.473.056
69;;2023;256;;48;0;84.454.555
64;;2023;270;;48;0;84.454.335
07;;2023;271;;48;0;84.453.921
06;;2023;266;;48;0;84.452.994
40;2023;262;;50;0;88.737.723
54;2023;250;;50;0;89.071.772
92;2023;265;;50;0;89.148.152
11;2023;254;;50;0;90.411.319
79;2023;259;;50;0;90.644.418
18;2023;246;;50;0;90.662.573
30;2023;245;;50;0;91.289.263
40;2023;261;;50;0;91.875.438
93;2023;258;;50;0;92.935.140
37;2023;260;;50;0;93.033.109
72;2023;237;;50;0;93.050.226
62;2023;264;;50;0;93.111.246
69;2023;268;;50;0;93.124.551

27;2023;256;;50;0;98.960.771
33;2023;251;;50;0;99.067.851
73;2023;252;;50;0;99.086.313
77;2023;257;;50;0;99.123.738
51;2023;233;;50;0;99.144.106
91;2023;269;;50;0;100.832.110
82;2023;270;;50;0;100.893.015
60;2023;271;;50;0;101.183.364
18;2023;272;;50;0;101.440.062
13;2023;247;;50;0;101.507.167
82;2023;243;;50;0;101.542.543
18;2023;255;;50;0;101.542.682
20;2023;238;;50;0;101.553.001
19;2023;236;;50;0;101.582.742
01;2023;232;;50;0;101.599.969
79;2023;253;;50;0;101.602.826
67;2023;241;;50;0;101.605.319
04;2023;242;;50;0;101.605.794
69;2023;235;;50;0;101.606.385
95;2023;240;;50;0;101.807.225
82;2023;249;;50;0;101.862.048
91;2023;239;;50;0;101.883.443
50;2023;266;;50;0;101.885.892
1;2023;234;;50;0;101.885.899
19;2023;267;;50;0;101.970.644
16;2023;244;;50;0;101.970.935
06;2023;248;;50;0;102.014.531
06;2023;273;;50;0;102.470.041
56;2023;230;;50;0;102.470.762
62;;2023;188;;50;0;102.470.640
75;2023;274;2;50;0;103.789.222
00;;2023;305;;48;0;103.787.243
54;;2023;318;;48;0;103.613.141
07;;2023;317;;48;0;103.613.045
44;;2023;307;;48;0;103.612.746
07;;2023;306;;48;0;103.612.332
06;;2023;287;;48;0;103.611.406
03;2023;305;;50;0;107.791.717
25;2023;302;;50;0;108.124.110
72;2023;280;;50;0;108.205.332
14;2023;318;;50;0;110.501.298
75;2023;282;;50;0;110.869.200
96;2023;299;;50;0;110.887.320
54;2023;286;;50;0;111.370.396
35;2023;283;;50;0;111.945.538
38;2023;314;;50;0;112.968.957
20;2023;317;;50;0;113.066.875
72;2023;319;;50;0;113.083.992
69;2023;315;;50;0;113.097.297
87;2023;316;;50;0;113.167.180
90;2023;312;;50;0;118.841.179
22;2023;313;;50;0;118.941.084
50;2023;310;;50;0;118.959.408

54;2023;311;;50;0;118.995.672
29;2023;308;;50;0;119.016.006
83;2023;309;;50;0;120.208.632
16;2023;307;;50;0;120.266.376
15;2023;306;;50;0;120.550.723
67;2023;288;;50;0;120.553.215
04;2023;289;;50;0;120.553.690
85;2023;290;;50;0;120.554.135
39;2023;297;;50;0;120.601.201
44;2023;284;;50;0;120.620.871
50;2023;287;;50;0;120.623.321
1;2023;294;;50;0;120.623.327
42;2023;298;;50;0;120.702.297
16;2023;291;;50;0;120.702.588
67;2023;303;;50;0;120.741.446
59;2023;295;;50;0;120.932.871
60;2023;301;;50;0;120.976.233
34;2023;300;;50;0;121.054.798
82;2023;285;;50;0;121.090.175
18;2023;304;;50;0;121.090.313
20;2023;281;;50;0;121.099.899
77;2023;296;;50;0;121.128.558
17;2023;292;;50;0;121.141.149
62;2023;188;;50;0;121.141.270
02;2023;275;;50;0;121.141.945
02;2023;276;;50;0;121.142.620
02;2023;277;;50;0;121.143.295
62;2023;278;;50;0;121.144.681
22;2023;279;;50;0;121.145.298
08;2023;327;;50;0;121.146.227
09;2023;328;;50;0;121.148.911
29;2023;329;;50;0;121.151.447
58;2023;330;;50;0;121.156.517
75;2023;274;3;50;0;122.475.099
44;2023;322;;50;0;122.475.425
44;2023;323;;50;0;122.475.752
54;2023;325;;50;0;122.476.210
79;2023;326;;50;0;122.476.547
55;2023;331;;50;0;122.477.353
16;2023;332;;50;0;122.479.283
05;2023;333;;50;0;122.482.923
15;;2023;338;;48;0;122.313.126
44;;2023;371;;48;0;122.138.177
07;;2023;341;;48;0;122.138.081
87;;2023;347;;48;0;121.937.060
68;;2023;345;;48;0;121.936.777
07;;2023;346;;48;0;121.936.363
49;;2023;358;;48;0;121.932.323
73;;2023;368;;48;0;121.925.126
06;;2023;365;;48;0;121.924.200
31;2023;338;;50;0;126.478.618
57;2023;335;;50;0;126.810.752
08;2023;337;;50;0;126.895.519

13;2023;371;;50;0;128.471.705
18;2023;340;;50;0;128.489.861
27;2023;336;;50;0;128.991.998
36;2023;334;;50;0;129.559.664
40;2023;343;;50;0;130.665.518
99;2023;344;;50;0;130.666.496
20;2023;341;;50;0;130.764.414
72;2023;342;;50;0;130.781.531
69;2023;339;;50;0;130.794.836
82;2023;347;;50;0;136.805.914
78;2023;352;;50;0;136.909.226
50;2023;349;;50;0;136.927.649
98;2023;351;;50;0;136.964.175
29;2023;350;;50;0;136.984.509
75;2023;348;;50;0;138.214.553
74;2023;345;;50;0;138.274.743
62;2023;346;;50;0;138.593.154
53;2023;358;;50;0;138.678.955
82;2023;356;;50;0;138.714.332
18;2023;357;;50;0;138.714.470
20;2023;354;;50;0;138.724.789
66;2023;353;;50;0;138.754.166
17;2023;355;;50;0;138.766.756
79;2023;359;;50;0;138.769.613
67;2023;362;;50;0;138.772.106
04;2023;361;;50;0;138.772.581
85;2023;360;;50;0;138.773.026
60;2023;368;;50;0;138.975.589
39;2023;369;;50;0;139.022.655
68;2023;366;;50;0;139.046.357
50;2023;365;;50;0;139.048.807
1;2023;370;;50;0;139.048.813
63;2023;363;;50;0;139.129.853
16;2023;367;;50;0;139.130.144
80;2023;364;;50;0;139.177.230
18;2023;372;;50;0;139.182.202
16;2023;373;;50;0;139.182.764
13;2023;374;;50;0;139.189.222
05;2023;375;;50;0;139.191.027
28;2023;376;;50;0;139.196.067
22;2023;377;;50;0;139.197.165
75;2023;274;4;50;0;140.515.746
95;;2023;378;;48;0;140.494.672
93;;2023;411;;48;0;140.322.570
07;;2023;384;;48;0;140.322.474
20;;2023;412;;48;0;140.297.439
68;;2023;410;;48;0;140.297.155
07;;2023;395;;48;0;140.296.741
58;;2023;403;;48;0;140.288.107
06;;2023;394;;48;0;140.287.181
03;2023;378;;50;0;144.633.260
53;2023;380;;50;0;144.964.919
53;2023;379;;50;0;145.050.661

50;2023;411;;50;0;146.608.508
18;2023;381;;50;0;146.626.663
26;2023;383;;50;0;147.126.712
19;2023;387;;50;0;147.685.990
08;2023;384;;50;0;148.983.058
20;2023;385;;50;0;149.080.976
72;2023;386;;50;0;149.098.093
69;2023;382;;50;0;149.111.399
12;2023;412;;50;0;155.006.206
78;2023;398;;50;0;155.109.518
50;2023;410;;50;0;155.127.941
24;2023;401;;50;0;155.165.077
29;2023;399;;50;0;155.185.411
50;2023;391;;50;0;156.418.387
30;2023;400;;50;0;156.478.407
46;2023;395;;50;0;156.808.810
32;2023;403;;50;0;156.889.095
82;2023;397;;50;0;156.924.472
18;2023;406;;50;0;156.924.610
20;2023;413;;50;0;156.934.929
29;2023;390;;50;0;156.963.936
69;2023;404;;50;0;156.990.436
79;2023;409;;50;0;156.993.293
67;2023;392;;50;0;156.995.786
04;2023;408;;50;0;156.996.261
85;2023;405;;50;0;156.996.706
49;2023;388;;50;0;157.187.774
39;2023;389;;50;0;157.234.840
42;2023;407;;50;0;157.256.475
50;2023;394;;50;0;157.258.924
74;2023;393;;50;0;157.338.089
16;2023;402;;50;0;157.338.380
01;2023;396;;50;0;157.385.345
95;2023;414;;50;0;157.389.203
99;2023;415;;50;0;157.399.790
53;2023;416;;50;0;157.401.779
28;2023;417;;50;0;157.402.368
24;2023;418;;50;0;157.403.066
76;;2023;447;;48;0;157.376.901
13;;2023;449;;48;0;157.205.797
07;;2023;454;;48;0;157.205.701
24;;2023;437;;48;0;157.205.323
07;;2023;438;;48;0;157.204.909
06;;2023;436;;48;0;157.202.031
06;;2023;433;;48;0;157.201.105
20;2023;447;;50;0;161.547.423
73;2023;444;;50;0;161.873.691
23;2023;443;;50;0;161.959.188
57;2023;449;;50;0;163.479.830
18;2023;448;;50;0;163.497.985
05;2023;439;;50;0;163.995.835
93;2023;450;;50;0;164.540.974
60;2023;442;;50;0;165.700.895

20;2023;440;;50;0;165.798.814
03;2023;454;;50;0;165.815.970
00;2023;441;;50;0;165.820.212
69;2023;453;;50;0;165.833.517
40;2023;451;;50;0;171.750.412
79;2023;445;;50;0;171.854.993
50;2023;446;;50;0;171.873.416
77;2023;456;;50;0;171.910.121
29;2023;455;;50;0;171.930.454
11;2023;452;;50;0;173.160.718
30;2023;437;;50;0;174.898.049
77;2023;438;;50;0;175.189.696
84;2023;459;;50;0;175.261.614
51;2023;458;;50;0;175.261.754
92;2023;457;;50;0;175.265.615
32;2023;436;;50;0;175.345.900
82;2023;435;;50;0;175.381.277
18;2023;434;;50;0;175.381.415
20;2023;433;;50;0;175.391.734
29;2023;432;;50;0;175.420.740
01;2023;431;;50;0;175.437.967
79;2023;430;;50;0;175.440.824
67;2023;429;;50;0;175.443.317
04;2023;428;;50;0;175.443.792
85;2023;427;;50;0;175.444.237
49;2023;426;;50;0;175.635.305
39;2023;425;;50;0;175.682.371
42;2023;424;;50;0;175.704.006
50;2023;423;;50;0;175.706.456
74;2023;421;;50;0;175.785.620
16;2023;420;;50;0;175.785.911
42;2023;419;;50;0;175.829.150
75;2023;274;5;50;0;177.147.732
35;2023;469;;50;0;177.165.445
41;2023;470;;50;0;177.166.525
72;2023;471;;50;0;177.170.737
72;2023;472;;50;0;177.174.949
72;2023;473;;50;0;177.179.161
72;2023;474;;50;0;177.183.372
45;2023;475;;50;0;177.183.532
44;2023;476;;50;0;177.183.691
44;2023;477;;50;0;177.183.851
75;2023;274;6;50;0;178.502.432
04;2023;478;;50;0;178.504.432
39;2023;460;;50;0;178.507.042
38;2023;461;;50;0;178.557.426
83;2023;464;;50;0;178.565.171

21;2023;466;;50;0;178.569.038
00;2023;467;;50;0;178.570.358
25;2023;468;;50;0;178.615.539
86;2023;479;;50;0;178.616.968
87;2023;483;;50;0;178.643.488

44;2023;488;;50;0;178.661.251
00;2023;484;;50;0;178.668.836
41;2023;485;;50;0;178.670.044
02;2023;480;;50;0;178.670.380
76;2023;490;;50;0;178.670.948
29;2023;493;;50;0;178.679.964
04;2023;491;;50;0;178.690.085
36;2023;481;;50;0;178.692.887
05;2023;494;;50;0;178.693.939
37;2023;482;;50;0;178.728.839
95;2023;486;;50;0;178.742.886
64;2023;487;;50;0;178.742.909
02;;2023;480;;50;0;178.742.572
36;;2023;481;;50;0;178.739.770
37;;2023;482;;50;0;178.704.870
29;;2023;493;;50;0;178.695.853
05;;2023;494;;50;0;178.694.802
87;;2023;483;;50;0;178.668.283
00;;2023;484;;50;0;178.660.698
41;;2023;485;;50;0;178.659.489
95;;2023;486;;50;0;178.645.442
64;;2023;487;;50;0;178.645.420
44;;2023;488;;50;0;178.627.657
76;;2023;490;;50;0;178.627.089
04;;2023;491;;50;0;178.616.968
20;2023;529;;50;0;178.621.563
00;;2023;502;;48;0;178.615.999
11;;2023;541;;48;0;178.448.559
07;;2023;496;;48;0;178.448.463
52;;2023;526;;48;0;178.448.038
07;;2023;525;;48;0;178.447.624
13;;2023;527;;48;0;178.446.185
06;;2023;515;;48;0;178.445.259
12;2023;502;;50;0;182.775.382
01;2023;545;;50;0;183.093.715
48;2023;542;;50;0;183.098.387
93;2023;506;;50;0;183.183.576
15;2023;541;;50;0;184.652.891

02;2023;543;;50;0;184.665.504
18;2023;495;;50;0;184.683.659
37;2023;507;;50;0;185.176.473
03;2023;514;;50;0;185.721.410
90;2023;523;;50;0;186.803.560
16;2023;544;;50;0;186.805.393
20;2023;496;;50;0;186.903.311
72;2023;501;;50;0;186.920.428
89;2023;521;;50;0;186.930.321
69;2023;524;;50;0;186.943.626
96;2023;513;;50;0;192.857.319
79;2023;510;;50;0;192.961.900
50;2023;512;;50;0;192.980.324
68;2023;518;;50;0;193.016.636

29;2023;504;;50;0;193.036.970
88;2023;520;;50;0;194.267.799
39;2023;526;;50;0;194.330.132
94;2023;525;;50;0;194.619.186
32;2023;527;;50;0;194.699.471
82;2023;528;;50;0;194.734.848
18;2023;522;;50;0;194.734.986
20;2023;497;;50;0;194.745.305
29;2023;499;;50;0;194.774.312
01;2023;500;;50;0;194.791.539
79;2023;511;;50;0;194.794.395
67;2023;508;;50;0;194.796.888
04;2023;509;;50;0;194.797.363
85;2023;516;;50;0;194.797.808
39;2023;425;;50;0;194.844.873
39;;2023;425;;50;0;194.797.808
49;2023;517;;50;0;194.988.876
39;2023;498;;50;0;195.035.942
42;2023;505;;50;0;195.057.577
50;2023;515;;50;0;195.060.027
74;2023;503;;50;0;195.139.192
16;2023;547;;50;0;195.139.483
42;2023;519;;50;0;195.184.041
68;2023;553;;50;0;202.021.244
10;2023;558;;50;0;203.163.340
75;2023;552;;50;0;210.394.632
51;2023;555;;50;0;210.675.614
65;2023;551;;50;0;210.830.630
01;2023;556;;50;0;210.847.857
79;2023;550;;50;0;210.850.714
86;2023;549;;50;0;210.854.124
96;2023;548;;50;0;211.194.632
42;2023;557;;50;0;211.239.191
75;2023;274;7;50;0;212.557.773
8;2023;559;;50;0;212.558.560
99;2023;560;;50;0;212.561.205
00;2023;561;;50;0;212.564.028
37;2023;562;;50;0;212.564.410
15;2023;563;;50;0;212.564.507
05;2023;564;;50;0;212.567.172
55;2023;565;;50;0;212.576.926
00;;2023;581;;48;0;212.571.646
75;;2023;590;;48;0;212.407.186
07;;2023;572;;48;0;212.407.090
10;;2023;574;;48;0;212.388.554
76;;2023;602;;48;0;212.388.144
07;;2023;603;;48;0;212.387.730
13;;2023;583;;48;0;212.386.291
06;;2023;577;;48;0;212.385.365
11;2023;581;;50;0;216.681.381
80;2023;579;;50;0;217.002.657
13;2023;580;;50;0;217.086.797
39;2023;590;;50;0;218.517.484

20;2023;588;;50;0;218.548.252
55;2023;575;;50;0;219.038.018
97;2023;591;;50;0;219.565.262
92;2023;604;;50;0;220.647.048
20;2023;572;;50;0;220.744.966
72;2023;573;;50;0;220.762.083
69;2023;592;;50;0;220.775.388
41;2023;574;;50;0;226.676.148
79;2023;582;;50;0;226.780.728
66;2023;587;;50;0;226.799.031
68;2023;568;;50;0;226.835.344
29;2023;576;;50;0;226.855.677
34;2023;593;;50;0;228.083.508
00;2023;594;;50;0;228.086.148
39;2023;602;;50;0;228.145.699
94;2023;603;;50;0;228.438.713
32;2023;583;;50;0;228.518.998
82;2023;596;;50;0;228.554.375
18;2023;569;;50;0;228.554.513
20;2023;570;;50;0;228.564.832
29;2023;566;;50;0;228.593.839
01;2023;599;;50;0;228.611.066
79;2023;584;;50;0;228.613.922
67;2023;585;;50;0;228.616.415
04;2023;586;;50;0;228.616.890
85;2023;567;;50;0;228.617.335
49;2023;577;;50;0;228.808.403
39;2023;578;;50;0;228.855.469
42;2023;600;;50;0;228.877.104
50;2023;571;;50;0;228.879.554
74;2023;601;;50;0;228.958.718
16;2023;597;;50;0;228.959.010
42;2023;598;;50;0;229.016.714
66;2023;595;;50;0;229.032.837
20;2023;462;;50;0;229.037.199
93;;;;;5000;0;228.533.652
33;;;;;5000;0;207.010.385
87;;;;;5000;0;192.781.378
77;;;;;5000;0;192.753.383
28;;;;;5000;0;182.091.485
81;;;;;5000;0;166.015.642
29;;;;;5000;0;164.572.388
84;;;;;5000;0;163.325.016
39;;;;;5000;0;163.119.532
39;;;;;5000;0;163.108.116
89;;;;;5000;0;163.098.223
50;;;;;5000;0;162.026.474
48;;;;;5000;0;161.865.009
04;;;;;5000;0;161.835.169
52;;;;;5000;0;161.829.469
20;;;;;5000;0;161.824.130
86;;;;;5000;0;161.820.720

88,,,,,5000;0;159.460.187
21,,,,,5000;0;158.858.390
97,,,,,5000;0;158.597.169
90,,,,,5000;0;158.561.391
55,,,,,5000;0;157.574.997
96,,,,,5000;0;157.234.489
8,,,,,5000;0;157.234.440
60,,,,,5000;0;157.231.529
20,,,,,5000;0;156.671.886
42,,,,,5000;0;156.627.328
62,,,,,5000;0;156.563.646
86,,,,,5000;0;145.919.096
14,,,,,5000;0;23.899.582
17,,,,,5000;0;18.190.612
46,,,,,5000;0;16.994.838
26,,,,,5000;0;0
56,,,,,37;1.906.790.736
25,,,,,37;1.906.790.736
56,,,,,37;1.906.790.736
00,,,,,37;1.906.790.736
1,,,,,37;1.906.790.736
17,,,,,37;1.906.790.736
23,,,,,37;1.906.790.736
00,,,,,37;1.906.790.736
90,,,,,37;1.906.790.736
61,,,,,37;1.906.790.736
48,,,,,37;1.906.790.736
99,,,,,37;1.906.790.736
47,,,,,37;1.906.790.736
38,,,,,37;1.906.790.736
25,,,,,37;1.906.790.736
04,,,,,37;1.906.790.736
43,,,,,37;1.906.790.736
00,,,,,37;1.906.790.736
05,,,,,37;1.906.790.736
59,,,,,37;1.906.790.736
34,,,,,37;1.906.790.736
44,,,,,37;1.906.790.736
48,,,,,37;1.906.790.736
85,,,,,37;1.906.790.736
1,,,,,37;1.906.790.736
41,,,,,37;1.906.790.736
98,,,,,37;1.906.790.736
98,,,,,37;1.906.790.736
92,,,,,37;1.906.790.736
30,,,,,37;1.906.790.736
19,,,,,37;1.906.790.736
25,,,,,37;1.906.790.736
22,,,,,37;1.906.790.736
28,,,,,37;1.906.790.736
02,,,,,37;1.906.790.736
90,,,,,37;1.906.790.736
06,,,,,37;1.906.790.736

72,,,,,37;1.906.790.736
70,,,,,37;1.906.790.736
18,,,,,37;1.906.790.736
13,,,,,37;1.906.790.736
17,,,,,37;1.906.790.736
49,,,,,37;1.906.790.736
47,,,,,37;1.906.790.736
99,,,,,37;1.906.790.736
00,,,,,37;1.906.790.736
00,,,,,37;1.906.790.736
79;1.977.917.830
21,,,,,37;1.906.790.736
25,,,,,37;1.906.790.736
82,,,,,37;1.906.790.736
98,,,,,37;1.906.790.736
49,,,,,37;1.906.790.736
73,,,,,37;1.906.790.736
05,,,,,37;1.906.790.736
00,,,,,37;1.906.790.736
1,,,,,37;1.906.790.736
55,,,,,37;1.906.790.736
88,,,,,37;1.906.790.736
05,,,,,37;1.906.790.736
04,,,,,37;1.906.790.736
17,,,,,37;1.906.790.736
72,,,,,37;1.906.790.736
18,,,,,37;1.906.790.736
34,,,,,37;1.906.790.736
95,,,,,37;1.906.790.736
17,,,,,37;1.906.790.736
66,,,,,37;1.906.790.736
99,,,,,37;1.906.790.736
47,,,,,37;1.906.790.736
79;2.025.729.746
25,,,,,37;1.906.790.736
21,,,,,37;1.906.790.736
39,,,,,37;1.906.790.736
39,,,,,37;1.906.790.736
00,,,,,37;1.906.790.736
1,,,,,37;1.906.790.736
78,,,,,37;1.906.790.736
80,,,,,37;1.906.790.736
87,,,,,37;1.906.790.736
32,,,,,37;1.906.790.736
00,,,,,37;1.906.790.736
84,,,,,37;1.906.790.736
92,,,,,37;1.906.790.736
29,,,,,37;1.906.790.736
99,,,,,37;1.906.790.736
34,,,,,37;1.906.790.736
99,,,,,37;1.906.790.736
47,,,,,37;1.906.790.736
54,,,,,37;1.906.790.736

17,,,,,37;1.906.790.736
40,,,,,37;1.906.790.736
52,,,,,37;1.906.790.736
24,,,,,37;1.906.790.736
34,,,,,37;1.906.790.736
44,,,,,37;1.906.790.736
84,,,,,37;1.906.790.736
66,,,,,37;1.906.790.736
1,,,,,37;1.906.790.736
00,,,,,37;1.906.790.736
67,,,,,37;1.906.790.736
00,,,,,37;1.906.790.736
49,,,,,37;1.906.790.736
73,,,,,37;1.906.790.736
20,,,,,37;1.906.790.736
17,,,,,37;1.906.790.736
49,,,,,37;1.906.790.736
95,,,,,37;1.906.790.736
47,,,,,37;1.906.790.736
99,,,,,37;1.906.790.736
54,,,,,37;1.906.790.736
93,,,,,37;1.906.790.736
31,,,,,37;1.906.790.736
37,,,,,37;1.906.790.736
95,,,,,37;1.906.790.736
40,,,,,37;1.906.790.736
67,,,,,37;1.906.790.736
35,,,,,37;1.906.790.736
12,,,,,37;1.906.790.736
95,,,,,37;1.906.790.736
53,,,,,37;1.906.790.736
94,,,,,37;1.906.790.736
00,,,,,37;1.906.790.736
1,,,,,37;1.906.790.736
17,,,,,37;1.906.790.736
97,,,,,37;1.906.790.736
14,,,,,37;1.906.790.736
86,,,,,37;1.906.790.736
42,,,,,37;1.906.790.736
55,,,,,37;1.906.790.736
31,,,,,37;1.906.790.736
47,,,,,37;1.906.790.736
99,,,,,37;1.906.790.736
75,,,,,37;1.906.790.736
57,,,,,37;1.906.790.736
37,,,,,37;1.906.790.736
32,,,,,37;1.906.790.736
1,,,,,37;1.906.790.736
85,,,,,37;1.906.790.736
26,,,,,37;1.906.790.736
38,,,,,37;1.906.790.736
14,,,,,37;1.906.790.736
00,,,,,37;1.906.790.736

70,,,,,37;1.906.790.736
36,,,,,37;1.906.790.736
72,,,,,37;1.906.790.736
28,,,,,37;1.906.790.736
55,,,,,37;1.906.790.736
83,,,,,37;1.906.790.736
64,,,,,37;1.906.790.736
17,,,,,37;1.906.790.736
83,,,,,37;1.906.790.736
47,,,,,37;1.906.790.736
99,,,,,37;1.906.790.736
88,,,,,37;1.906.790.736
44,,,,,37;1.906.790.736
28,,,,,37;1.906.790.736
77,,,,,37;1.906.790.736
61,,,,,37;1.906.790.736
92,,,,,37;1.906.790.736
29,,,,,37;1.906.790.736
00,,,,,37;1.906.790.736
03,,,,,37;1.906.790.736
18,,,,,37;1.906.790.736
1,,,,,37;1.906.790.736
92,,,,,37;1.906.790.736
54,,,,,37;1.906.790.736
60,,,,,37;1.906.790.736
64,,,,,37;1.906.790.736
57,,,,,37;1.906.790.736
00,,,,,37;1.906.790.736
00,,,,,37;1.906.790.736
28,,,,,37;1.906.790.736
55,,,,,37;1.906.790.736
86,,,,,37;1.906.790.736
81,,,,,37;1.906.790.736
17,,,,,37;1.906.790.736
52,,,,,37;1.906.790.736
52,,,,,37;1.906.790.736
52,,,,,37;1.906.790.736
12,,,,,37;1.906.790.736
85,,,,,37;1.906.790.736
00,,,,,37;1.906.790.736
00,,,,,37;1.906.790.736
74,,,,,37;1.906.790.736
30,,,,,37;1.906.790.736
20,,,,,37;1.906.790.736
43,,,,,37;1.906.790.736
75,,,,,37;1.906.790.736
71,,,,,37;1.906.790.736
99,,,,,37;1.906.790.736
83,,,,,37;1.906.790.736
03,,,,,37;1.906.790.736
00,,,,,37;1.906.790.736
16,,,,,37;1.906.790.736
17,,,,,37;1.906.790.736

66,,,,,37;1.906.790.736
93,,,,,37;1.906.790.736
82,,,,,37;1.906.790.736
28,,,,,37;1.906.790.736
55,,,,,37;1.906.790.736
52,,,,,37;1.906.790.736
34,,,,,37;1.906.790.736
02,,,,,37;1.906.790.736
7,,,,,37;1.906.790.736
74,,,,,37;1.906.790.736
84,,,,,37;1.906.790.736
09,,,,,37;1.906.790.736
28,,,,,37;1.906.790.736
30,,,,,37;1.906.790.736
91,,,,,37;1.906.790.736
60,,,,,37;1.906.790.736
58,,,,,37;1.906.790.736
97,,,,,37;1.906.790.736
00,,,,,37;1.906.790.736
00,,,,,37;1.906.790.736
43,,,,,37;1.906.790.736
17,,,,,37;1.906.790.736
15,,,,,37;1.906.790.736
57,,,,,37;1.906.790.736
82,,,,,37;1.906.790.736
28,,,,,37;1.906.790.736
55,,,,,37;1.906.790.736
7,,,,,37;1.906.790.736
02,,,,,37;1.906.790.736
48,,,,,37;1.906.790.736
03,,,,,37;1.906.790.736
83,,,,,37;1.906.790.736
34,,,,,37;1.906.790.736
76,,,,,37;1.906.790.736
52,,,,,37;1.906.790.736
43,,,,,37;1.906.790.736
74,,,,,37;1.906.790.736
56,,,,,37;1.906.790.736
43,,,,,37;1.906.790.736
63,,,,,37;1.906.790.736
42,,,,,37;1.906.790.736
06,,,,,37;1.906.790.736
00,,,,,37;1.906.790.736
89,,,,,37;1.906.790.736
40,,,,,37;1.906.790.736
41,,,,,37;1.906.790.736
16,,,,,37;1.906.790.736
17,,,,,37;1.906.790.736
24,,,,,37;1.906.790.736
94,,,,,37;1.906.790.736
77,,,,,37;1.906.790.736
28,,,,,37;1.906.790.736
55,,,,,37;1.906.790.736

43,,,,,37;1.906.790.736
48,,,,,37;1.906.790.736
03,,,,,37;1.906.790.736
02,,,,,37;1.906.790.736
7,,,,,37;1.906.790.736
02,,,,,37;1.906.790.736
7,,,,,37;1.906.790.736
06,,,,,37;1.906.790.736
55,,,,,37;1.906.790.736
36,,,,,37;1.906.790.736
17,,,,,37;1.906.790.736
74,,,,,37;1.906.790.736
18,,,,,37;1.906.790.736
00,,,,,37;1.906.790.736
03,,,,,37;1.906.790.736
49,,,,,37;1.906.790.736
95,,,,,37;1.906.790.736
45,,,,,37;1.906.790.736
74,,,,,37;1.906.790.736
59,,,,,37;1.906.790.736
36,,,,,37;1.906.790.736
90,,,,,37;1.906.790.736
67,,,,,37;1.906.790.736
85,,,,,37;1.906.790.736
18,,,,,37;1.906.790.736
89,,,,,37;1.906.790.736
23,,,,,37;1.906.790.736
29,,,,,37;1.906.790.736
14,,,,,37;1.906.790.736
37,,,,,37;1.906.790.736
23,,,,,37;1.906.790.736
99,,,,,37;1.906.790.736
90,,,,,37;1.906.790.736
28,,,,,37;1.906.790.736
55,,,,,37;1.906.790.736
7,,,,,37;1.906.790.736
02,,,,,37;1.906.790.736
02,,,,,37;1.906.790.736
36,,,,,37;1.906.790.736
37,,,,,37;1.906.790.736
23,,,,,37;1.906.790.736
14,,,,,37;1.906.790.736
34,,,,,37;1.906.790.736
29,,,,,37;1.906.790.736
22,,,,,37;1.906.790.736
63,,,,,37;1.906.790.736
05,,,,,37;1.906.790.736
56,,,,,37;1.906.790.736
87,,,,,37;1.906.790.736
64,,,,,37;1.906.790.736
00,,,,,37;1.906.790.736
41,,,,,37;1.906.790.736
97,,,,,37;1.906.790.736

95;;;37;1.906.790.736
98;;;37;1.906.790.736
08;;;37;1.906.790.736
64;;;37;1.906.790.736
83;;;37;1.906.790.736
13;;;37;1.906.790.736
60;;;37;1.906.790.736
44;;;37;1.906.790.736
35;;;37;1.906.790.736
76;;;37;1.906.790.736
04;;;37;1.906.790.736
46;;;37;1.906.790.736
68;;;37;1.906.790.736
21;;;37;1.906.790.736
34;;;37;1.906.790.736
10;;;37;1.906.790.736
43;;;37;1.906.790.736
43;;;37;1.906.790.736
01;;;37;1.906.790.736
17;;;37;1.906.790.736
85;;;37;1.906.790.736
93;;;37;1.906.790.736
88;;;37;1.906.790.736
97;;;37;1.906.790.736
43;;;37;1.906.790.736
19;;;37;1.906.790.736
35;;;37;1.906.790.736
41;;;91;1.906.790.736
50;;;91;1.906.790.736
65;;;91;1.906.790.736
81;;;91;1.906.790.736
25;;;91;0;1.720.160
56;;;37;1.900.854.511
25;;;37;1.900.854.511
56;;;37;1.900.854.511
00;;;37;1.900.854.511
1;;;37;1.900.854.511
86;;2023;1;;18;1.900.854.511
85;;2023;2;;18;1.900.854.511
16;;2023;3;;18;1.900.854.511
72;;2023;4;;18;1.900.854.511
06;;2023;5;;18;1.900.854.511
60;;2023;6;;18;1.900.854.511
18;;2023;7;;18;1.900.854.511
20;;2023;8;;18;1.900.854.511
41;;2023;9;;18;1.900.854.511
38;;2023;10;;18;1.900.854.511
34;;2023;11;;18;1.900.854.511
85;;2023;12;;18;1.900.854.511
34;;2023;13;;18;1.900.854.511
76;;2023;14;;18;1.900.854.511
18;;2023;15;;18;1.900.854.511
05;;2023;16;;18;1.900.854.511

1;;2023;17;;18;1.900.854.511
88;;2023;18;;18;1.900.854.511
98;;2023;19;;18;1.900.854.511
73;;2023;20;;18;1.900.854.511
92;;2023;21;;18;1.900.854.511
67;;2023;22;;18;1.900.854.511
08;;2023;23;;18;1.900.854.511
67;;2023;24;;18;1.900.854.511
28;;2023;25;;18;1.900.854.511
74;;2023;26;;18;1.900.854.511
50;;2023;27;;18;1.900.854.511
14;;2023;28;;18;1.900.854.511
40;;2023;29;;18;1.900.854.511
03;;2023;30;;18;1.900.854.511
15;;2023;31;;18;1.900.854.511
68;;2023;32;;18;1.900.854.511
10;;2023;33;;18;1.900.854.511
18;;2023;34;;18;1.900.854.511
95;;2023;35;;18;1.900.854.511
68;;2023;36;;18;1.900.854.511
20;;2023;37;;18;1.900.854.511
02;;2023;38;;18;1.900.854.511
17;;2023;39;;18;1.900.854.511
19;;2023;40;;18;1.900.854.511
17;;;;37;1.900.854.511
23;;;;37;1.900.854.511
00;;;;37;1.900.854.511
00;;2023;41;;18;1.900.854.511
90;;;;37;1.900.854.511
61;;;;37;1.900.854.511
48;;;;37;1.900.854.511
07;2023;10;;48;1.900.854.511
83;2023;36;;48;1.900.854.511
98;2023;37;;48;1.900.854.511
04;2023;21;;48;1.900.854.511
07;2023;12;;48;1.900.854.511
99;;;;37;1.900.854.511
47;;;;37;1.900.854.511
38;;;;37;1.900.854.511
25;;;;37;1.900.854.511
04;;;;37;1.900.854.511
27;;2023;42;;18;1.900.854.511
43;;;;37;1.900.854.511
00;;;;37;1.900.854.511
05;;;;37;1.900.854.511
59;;;;37;1.900.854.511
34;;;;37;1.900.854.511
44;;;;37;1.900.854.511
48;;;;37;1.900.854.511
85;;;;37;1.900.854.511
1;;;;37;1.900.854.511
41;;;;37;1.900.854.511
98;;;;37;1.900.854.511

98;;;37;1.900.854.511
92;;;37;1.900.854.511
30;;;37;1.900.854.511
19;;;37;1.900.854.511
25;;;37;1.900.854.511
22;;;37;1.900.854.511
28;;;37;1.900.854.511
02;;;37;1.900.854.511
27;2023;42;;18;1.900.854.511
27;;2023;43;;18;1.900.854.511
90;;;37;1.900.854.511
06;;;37;1.900.854.511
30;;2023;44;;18;1.900.854.511
91;;2023;45;;18;1.900.854.511
46;;2023;46;;18;1.900.854.511
18;;2023;47;;18;1.900.854.511
44;;2023;48;;18;1.900.854.511
52;;2023;49;;18;1.900.854.511
08;;2023;50;;18;1.900.854.511
14;;2023;51;;18;1.900.854.511
20;;2023;52;;18;1.900.854.511
52;;2023;53;;18;1.900.854.511
72;;2023;54;;18;1.900.854.511
71;;2023;55;;18;1.900.854.511
32;;2023;56;;18;1.900.854.511
34;;2023;57;;18;1.900.854.511
65;;2023;58;;18;1.900.854.511
64;;2023;59;;18;1.900.854.511
68;;2023;60;;18;1.900.854.511
60;;2023;61;;18;1.900.854.511
18;;2023;62;;18;1.900.854.511
28;;2023;63;;18;1.900.854.511
50;;2023;64;;18;1.900.854.511
06;;2023;65;;18;1.900.854.511
40;;2023;66;;18;1.900.854.511
76;;2023;67;;18;1.900.854.511
67;;2023;68;;18;1.900.854.511
36;;2023;69;;18;1.900.854.511
15;;2023;70;;18;1.900.854.511
56;;2023;71;;18;1.900.854.511
05;;2023;72;;18;1.900.854.511
50;;2023;73;;18;1.900.854.511
14;;2023;74;;18;1.900.854.511
80;;2023;75;;18;1.900.854.511
20;;2023;76;;18;1.900.854.511
52;;2023;77;;18;1.900.854.511
1;;2023;78;;18;1.900.854.511
61;;2023;79;;18;1.900.854.511
16;;2023;80;;18;1.900.854.511
02;;2023;81;;18;1.900.854.511
96;;2023;82;;18;1.900.854.511
74;;2023;83;;18;1.900.854.511
84;;2023;84;;18;1.900.854.511

96;;2023;85;;18;1.900.854.511
72;;;37;1.900.854.511
70;;;37;1.900.854.511
18;;;37;1.900.854.511
13;;;37;1.900.854.511
17;;;37;1.900.854.511
49;;;37;1.900.854.511
07;2023;55;;48;1.900.854.511
83;2023;51;;48;1.900.854.511
98;2023;52;;48;1.900.854.511
6;2023;69;;48;1.900.854.511
07;2023;58;;48;1.900.854.511
47;;;37;1.900.854.511
99;;;37;1.900.854.511
00;;;37;1.900.854.511
00;;;37;1.900.854.511
86;1.940.306.831
21;;;37;1.900.854.511
25;;;37;1.900.854.511
82;;;37;1.900.854.511
98;;;37;1.900.854.511
06;;2023;86;;18;1.900.854.511
49;;;37;1.900.854.511
73;;;37;1.900.854.511
05;;;37;1.900.854.511
00;;;37;1.900.854.511
1;;;37;1.900.854.511
55;;;37;1.900.854.511
88;;;37;1.900.854.511
05;;;37;1.900.854.511
04;;;37;1.900.854.511
17;;;37;1.900.854.511
72;;;37;1.900.854.511
18;;;37;1.900.854.511
34;;;37;1.900.854.511
95;;;37;1.900.854.511
00;;2023;87;;39;1.900.854.511
78;;2023;88;;18;1.900.854.511
20;;2023;89;;18;1.900.854.511
91;;2023;90;;18;1.900.854.511
50;;2023;91;;18;1.900.854.511
1;;2023;92;;18;1.900.854.511
13;;2023;93;;18;1.900.854.511
16;;2023;94;;18;1.900.854.511
02;;2023;95;;18;1.900.854.511
81;;2023;96;;18;1.900.854.511
61;;2023;97;;18;1.900.854.511
46;;2023;98;;18;1.900.854.511
11;;2023;99;;18;1.900.854.511
18;;2023;100;;18;1.900.854.511
60;;2023;101;;18;1.900.854.511
88;;2023;102;;18;1.900.854.511
87;;2023;103;;18;1.900.854.511

20;;2023;104;;18;1.900.854.511
72;;2023;105;;18;1.900.854.511
61;;2023;106;;18;1.900.854.511
63;;2023;107;;18;1.900.854.511
34;;2023;108;;18;1.900.854.511
50;;2023;109;;18;1.900.854.511
40;;2023;110;;18;1.900.854.511
17;;2023;111;;18;1.900.854.511
35;;2023;112;;18;1.900.854.511
25;;2023;113;;18;1.900.854.511
36;;2023;114;;18;1.900.854.511
11;;2023;115;;18;1.900.854.511
76;;2023;116;;18;1.900.854.511
67;;2023;117;;18;1.900.854.511
18;;2023;118;;18;1.900.854.511
28;;2023;119;;18;1.900.854.511
60;;2023;120;;18;1.900.854.511
15;;2023;121;;18;1.900.854.511
68;;2023;122;;18;1.900.854.511
06;;2023;123;;18;1.900.854.511
05;;2023;124;;18;1.900.854.511
14;;2023;125;;18;1.900.854.511
95;;2023;126;;18;1.900.854.511
59;;2023;127;;18;1.900.854.511
74;;2023;128;;18;1.900.854.511
6;;2023;129;;18;1.900.854.511
03;;2023;130;;18;1.900.854.511
93;;2023;131;;18;1.900.854.511
84;;2023;132;;18;1.900.854.511
17;;;37;1.900.854.511
66;;;37;1.900.854.511
63;;2023;133;;18;1.900.854.511
63;;2023;133;;18;1.900.854.511
99;;;37;1.900.854.511
47;;;37;1.900.854.511
00;2023;96;;48;1.900.854.511
07;2023;99;;48;1.900.854.511
83;2023;103;;48;1.900.854.511
98;2023;104;;48;1.900.854.511
08;2023;114;;48;1.900.854.511
07;2023;115;;48;1.900.854.511
63;;2023;134;;18;1.900.854.511
17;;2023;135;;18;1.900.854.511
86;1.970.073.894
27;;2023;136;;18;1.900.854.511
56;;2023;137;;18;1.900.854.511
03;;2023;138;;18;1.900.854.511
04;;2023;139;;18;1.900.854.511
25;;;37;1.900.854.511
21;;;37;1.900.854.511
39;;;37;1.900.854.511
39;;;37;1.900.854.511
00;;;37;1.900.854.511

1;;;37;1.900.854.511
78;;;37;1.900.854.511
80;;;37;1.900.854.511
87;;;37;1.900.854.511
32;;;37;1.900.854.511
00;;;37;1.900.854.511
84;;;37;1.900.854.511
67;;2023;140;;18;1.900.854.511
16;;2023;141;;18;1.900.854.511
76;;2023;142;;18;1.900.854.511
1;;2023;143;;18;1.900.854.511
76;;2023;144;;18;1.900.854.511
91;;2023;145;;18;1.900.854.511
10;;2023;146;;18;1.900.854.511
14;;2023;147;;18;1.900.854.511
05;;2023;148;;18;1.900.854.511
06;;2023;149;;18;1.900.854.511
68;;2023;150;;18;1.900.854.511
15;;2023;151;;18;1.900.854.511
60;;2023;152;;18;1.900.854.511
28;;2023;153;;18;1.900.854.511
18;;2023;154;;18;1.900.854.511
67;;2023;155;;18;1.900.854.511
76;;2023;156;;18;1.900.854.511
88;;2023;157;;18;1.900.854.511
04;;2023;158;;18;1.900.854.511
92;;;37;1.900.854.511
29;;;37;1.900.854.511
99;;;37;1.900.854.511
34;;;37;1.900.854.511
33;;2023;159;;18;1.900.854.511
36;;2023;160;;18;1.900.854.511
40;;2023;161;;18;1.900.854.511
50;;2023;162;;18;1.900.854.511
34;;2023;163;;18;1.900.854.511
11;;2023;164;;18;1.900.854.511
97;;2023;165;;18;1.900.854.511
72;;2023;166;;18;1.900.854.511
20;;2023;167;;18;1.900.854.511
25;;2023;168;;18;1.900.854.511
44;;2023;169;;18;1.900.854.511
80;;2023;170;;18;1.900.854.511
49;;2023;171;;18;1.900.854.511
74;;2023;172;;18;1.900.854.511
86;;2023;173;;18;1.900.854.511
18;;2023;174;;18;1.900.854.511
37;;2023;175;;18;1.900.854.511
88;;2023;176;;18;1.900.854.511
11;;2023;177;;18;1.900.854.511
46;;2023;178;;18;1.900.854.511
11;;2023;179;;18;1.900.854.511
34;;2023;180;;18;1.900.854.511
50;;2023;181;;18;1.900.854.511

14;;2023;182;;18;1.900.854.511
14;2023;182;;18;1.900.854.511
50;2023;181;;18;1.900.854.511
99;;;37;1.900.854.511
47;;;37;1.900.854.511
54;;;37;1.900.854.511
17;;;37;1.900.854.511
87;2023;168;;48;1.900.854.511
83;2023;171;;48;1.900.854.511
07;2023;167;;48;1.900.854.511
36;2023;160;;48;1.900.854.511
07;2023;157;;48;1.900.854.511
40;;;37;1.900.854.511
03;;2023;183;;18;1.900.854.511
31;;2023;184;;18;1.900.854.511
52;;;37;1.900.854.511
24;;;37;1.900.854.511
34;;;37;1.900.854.511
44;;;37;1.900.854.511
84;;;37;1.900.854.511
66;;;37;1.900.854.511
1;;;37;1.900.854.511
00;;;37;1.900.854.511
67;;;37;1.900.854.511
00;;;37;1.900.854.511
49;;;37;1.900.854.511
99;;2023;185;;18;1.900.854.511
72;;2023;186;;18;1.900.854.511
47;;2023;187;;18;1.900.854.511
62;;2023;188;;18;1.900.854.511
73;;;37;1.900.854.511
66;;2023;189;;18;1.900.854.511
54;;2023;190;;18;1.900.854.511
20;;;37;1.900.854.511
17;;;37;1.900.854.511
49;;;37;1.900.854.511
95;;;37;1.900.854.511
95;;2023;191;;18;1.900.854.511
82;;2023;192;;18;1.900.854.511
91;;2023;193;;18;1.900.854.511
50;;2023;194;;18;1.900.854.511
1;;2023;195;;18;1.900.854.511
66;;2023;196;;18;1.900.854.511
16;;2023;197;;18;1.900.854.511
99;;2023;198;;18;1.900.854.511
92;;2023;199;;18;1.900.854.511
67;;2023;200;;18;1.900.854.511
98;;2023;201;;18;1.900.854.511
11;;2023;202;;18;1.900.854.511
04;;2023;203;;18;1.900.854.511
85;;2023;204;;18;1.900.854.511
23;;2023;205;;18;1.900.854.511
20;;2023;206;;18;1.900.854.511

55;;2023;207;;18;1.900.854.511
69;;2023;208;;18;1.900.854.511
18;;2023;209;;18;1.900.854.511
41;;2023;210;;18;1.900.854.511
80;;2023;211;;18;1.900.854.511
33;;2023;212;;18;1.900.854.511
40;;2023;213;;18;1.900.854.511
54;;2023;214;;18;1.900.854.511
72;;2023;215;;18;1.900.854.511
73;;2023;216;;18;1.900.854.511
97;;2023;217;;18;1.900.854.511
10;;2023;218;;18;1.900.854.511
40;;2023;219;;18;1.900.854.511
98;;2023;220;;18;1.900.854.511
82;;2023;221;;18;1.900.854.511
18;;2023;222;;18;1.900.854.511
72;;2023;223;;18;1.900.854.511
20;;2023;224;;18;1.900.854.511
01;;2023;225;;18;1.900.854.511
31;;2023;226;;18;1.900.854.511
29;;2023;227;;18;1.900.854.511
84;;2023;228;;18;1.900.854.511
47;;;;37;1.900.854.511
99;;;;37;1.900.854.511
54;;;;37;1.900.854.511
93;;;;37;1.900.854.511
31;;;;37;1.900.854.511
37;;;;37;1.900.854.511
30;2023;226;;48;1.900.854.511
83;2023;214;;48;1.900.854.511
07;2023;206;;48;1.900.854.511
12;2023;228;;48;1.900.854.511
07;2023;227;;48;1.900.854.511
06;2023;194;;48;1.900.854.511
92;;2023;229;;18;1.900.854.511
56;;2023;230;;18;1.900.854.511
95;;;;37;1.900.854.511
03;2023;138;;48;1.900.854.511
40;;;;37;1.900.854.511
67;;;;37;1.900.854.511
35;;;;37;1.900.854.511
12;;;;37;1.900.854.511
95;;;;37;1.900.854.511
53;;;;37;1.900.854.511
94;;;;37;1.900.854.511
00;;;;37;1.900.854.511
1;;;;37;1.900.854.511
06;;2023;231;;18;1.900.854.511
01;;2023;232;;18;1.900.854.511
51;;2023;233;;18;1.900.854.511
1;;2023;234;;18;1.900.854.511
69;;2023;235;;18;1.900.854.511
19;;2023;236;;18;1.900.854.511

72;;2023;237;;18;1.900.854.511
20;;2023;238;;18;1.900.854.511
91;;2023;239;;18;1.900.854.511
95;;2023;240;;18;1.900.854.511
67;;2023;241;;18;1.900.854.511
04;;2023;242;;18;1.900.854.511
82;;2023;243;;18;1.900.854.511
16;;2023;244;;18;1.900.854.511
30;;2023;245;;18;1.900.854.511
18;;2023;246;;18;1.900.854.511
13;;2023;247;;18;1.900.854.511
06;;2023;248;;18;1.900.854.511
82;;2023;249;;18;1.900.854.511
54;;2023;250;;18;1.900.854.511
33;;2023;251;;18;1.900.854.511
73;;2023;252;;18;1.900.854.511
79;;2023;253;;18;1.900.854.511
11;;2023;254;;18;1.900.854.511
18;;2023;255;;18;1.900.854.511
27;;2023;256;;18;1.900.854.511
77;;2023;257;;18;1.900.854.511
93;;2023;258;;18;1.900.854.511
79;;2023;259;;18;1.900.854.511
37;;2023;260;;18;1.900.854.511
40;;2023;261;;18;1.900.854.511
40;;2023;262;;18;1.900.854.511
50;;2023;263;;18;1.900.854.511
62;;2023;264;;18;1.900.854.511
92;;2023;265;;18;1.900.854.511
50;;2023;266;;18;1.900.854.511
19;;2023;267;;18;1.900.854.511
69;;2023;268;;18;1.900.854.511
91;;2023;269;;18;1.900.854.511
82;;2023;270;;18;1.900.854.511
60;;2023;271;;18;1.900.854.511
18;;2023;272;;18;1.900.854.511
50;2023;263;;18;1.900.854.511
24;2023;262;;48;1.900.854.511
30;2023;254;;48;1.900.854.511
39;2023;258;;48;1.900.854.511
07;2023;260;;48;1.900.854.511
69;2023;256;;48;1.900.854.511
64;2023;270;;48;1.900.854.511
07;2023;271;;48;1.900.854.511
06;2023;266;;48;1.900.854.511
06;2023;231;;18;1.900.854.511
06;;2023;273;;18;1.900.854.511
88;2023;87;;39;1.900.854.511
50;;2023;274;;39;1.900.854.511
17;;;37;1.900.854.511
97;;;37;1.900.854.511
14;;;37;1.900.854.511
86;;;37;1.900.854.511

42;;;37;1.900.854.511
55;;;37;1.900.854.511
31;;;37;1.900.854.511
47;;;37;1.900.854.511
99;;;37;1.900.854.511
75;;;37;1.900.854.511
57;;;37;1.900.854.511
37;;;37;1.900.854.511
32;;;37;1.900.854.511
1;;;37;1.900.854.511
85;;;37;1.900.854.511
26;;;37;1.900.854.511
38;;;37;1.900.854.511
14;;;37;1.900.854.511
00;;;37;1.900.854.511
70;;;37;1.900.854.511
36;;;37;1.900.854.511
72;;;37;1.900.854.511
02;;2023;275;;18;1.900.854.511
02;;2023;276;;18;1.900.854.511
02;;2023;277;;18;1.900.854.511
62;;2023;278;;18;1.900.854.511
22;;2023;279;;18;1.900.854.511
72;;2023;280;;18;1.900.854.511
20;;2023;281;;18;1.900.854.511
75;;2023;282;;18;1.900.854.511
35;;2023;283;;18;1.900.854.511
44;;2023;284;;18;1.900.854.511
82;;2023;285;;18;1.900.854.511
54;;2023;286;;18;1.900.854.511
50;;2023;287;;18;1.900.854.511
67;;2023;288;;18;1.900.854.511
04;;2023;289;;18;1.900.854.511
85;;2023;290;;18;1.900.854.511
16;;2023;291;;18;1.900.854.511
17;;2023;292;;18;1.900.854.511
79;;2023;293;;18;1.900.854.511
1;;2023;294;;18;1.900.854.511
59;;2023;295;;18;1.900.854.511
77;;2023;296;;18;1.900.854.511
39;;2023;297;;18;1.900.854.511
42;;2023;298;;18;1.900.854.511
96;;2023;299;;18;1.900.854.511
34;;2023;300;;18;1.900.854.511
60;;2023;301;;18;1.900.854.511
25;;2023;302;;18;1.900.854.511
67;;2023;303;;18;1.900.854.511
18;;2023;304;;18;1.900.854.511
03;;2023;305;;18;1.900.854.511
15;;2023;306;;18;1.900.854.511
16;;2023;307;;18;1.900.854.511
29;;2023;308;;18;1.900.854.511
83;;2023;309;;18;1.900.854.511

50;;2023;310;;18;1.900.854.511
54;;2023;311;;18;1.900.854.511
90;;2023;312;;18;1.900.854.511
22;;2023;313;;18;1.900.854.511
38;;2023;314;;18;1.900.854.511
69;;2023;315;;18;1.900.854.511
87;;2023;316;;18;1.900.854.511
20;;2023;317;;18;1.900.854.511
14;;2023;318;;18;1.900.854.511
72;;2023;319;;18;1.900.854.511
28;;;37;1.900.854.511
55;;;37;1.900.854.511
83;;;37;1.900.854.511
64;;;37;1.900.854.511
14;;2023;320;;18;1.900.854.511
14;2023;320;;18;1.900.854.511
17;;;37;1.900.854.511
83;;;37;1.900.854.511
47;;;37;1.900.854.511
99;;;37;1.900.854.511
00;2023;305;;48;1.900.854.511
54;2023;318;;48;1.900.854.511
07;2023;317;;48;1.900.854.511
44;2023;307;;48;1.900.854.511
07;2023;306;;48;1.900.854.511
06;2023;287;;48;1.900.854.511
54;;2023;321;;18;1.900.854.511
44;;2023;322;;18;1.900.854.511
44;;2023;323;;18;1.900.854.511
88;;;37;1.900.854.511
54;2023;321;;18;1.900.854.511
44;;;37;1.900.854.511
54;;2023;324;;18;1.900.854.511
54;2023;324;;18;1.900.854.511
54;;2023;325;;18;1.900.854.511
79;;2023;326;;18;1.900.854.511
28;;;37;1.900.854.511
77;;;37;1.900.854.511
61;;;37;1.900.854.511
92;;;37;1.900.854.511
29;;;37;1.900.854.511
00;;;37;1.900.854.511
03;;;37;1.900.854.511
18;;;37;1.900.854.511
1;;;37;1.900.854.511
92;;;37;1.900.854.511
54;;;37;1.900.854.511
60;;;37;1.900.854.511
64;;;37;1.900.854.511
57;;;37;1.900.854.511
08;;2023;327;;18;1.900.854.511
09;;2023;328;;18;1.900.854.511
29;;2023;329;;18;1.900.854.511

58;;2023;330;;18;1.900.854.511
00;;;37;1.900.854.511
00;;;37;1.900.854.511
55;;2023;331;;18;1.900.854.511
16;;2023;332;;18;1.900.854.511
05;;2023;333;;18;1.900.854.511
36;;2023;334;;18;1.900.854.511
57;;2023;335;;18;1.900.854.511
27;;2023;336;;18;1.900.854.511
08;;2023;337;;18;1.900.854.511
31;;2023;338;;18;1.900.854.511
69;;2023;339;;18;1.900.854.511
18;;2023;340;;18;1.900.854.511
20;;2023;341;;18;1.900.854.511
72;;2023;342;;18;1.900.854.511
40;;2023;343;;18;1.900.854.511
99;;2023;344;;18;1.900.854.511
74;;2023;345;;18;1.900.854.511
62;;2023;346;;18;1.900.854.511
82;;2023;347;;18;1.900.854.511
75;;2023;348;;18;1.900.854.511
50;;2023;349;;18;1.900.854.511
29;;2023;350;;18;1.900.854.511
98;;2023;351;;18;1.900.854.511
78;;2023;352;;18;1.900.854.511
66;;2023;353;;18;1.900.854.511
20;;2023;354;;18;1.900.854.511
17;;2023;355;;18;1.900.854.511
82;;2023;356;;18;1.900.854.511
18;;2023;357;;18;1.900.854.511
53;;2023;358;;18;1.900.854.511
79;;2023;359;;18;1.900.854.511
85;;2023;360;;18;1.900.854.511
04;;2023;361;;18;1.900.854.511
67;;2023;362;;18;1.900.854.511
63;;2023;363;;18;1.900.854.511
80;;2023;364;;18;1.900.854.511
50;;2023;365;;18;1.900.854.511
68;;2023;366;;18;1.900.854.511
16;;2023;367;;18;1.900.854.511
60;;2023;368;;18;1.900.854.511
39;;2023;369;;18;1.900.854.511
1;;2023;370;;18;1.900.854.511
13;;2023;371;;18;1.900.854.511
28;;;37;1.900.854.511
55;;;37;1.900.854.511
86;;;37;1.900.854.511
81;;;37;1.900.854.511
18;;2023;372;;18;1.900.854.511
16;;2023;373;;18;1.900.854.511
17;;;37;1.900.854.511
52;;;37;1.900.854.511
52;;;37;1.900.854.511

52;;;37;1.900.854.511
15;2023;338;;48;1.900.854.511
44;2023;371;;48;1.900.854.511
07;2023;341;;48;1.900.854.511
87;2023;347;;48;1.900.854.511
68;2023;345;;48;1.900.854.511
07;2023;346;;48;1.900.854.511
49;2023;358;;48;1.900.854.511
73;2023;368;;48;1.900.854.511
06;2023;365;;48;1.900.854.511
13;;2023;374;;18;1.900.854.511
05;;2023;375;;18;1.900.854.511
12;;;37;1.900.854.511
85;;;37;1.900.854.511
28;;2023;376;;18;1.900.854.511
00;;;37;1.900.854.511
00;;;37;1.900.854.511
74;;;37;1.900.854.511
22;;2023;377;;18;1.900.854.511
30;;;37;1.900.854.511
20;;;37;1.900.854.511
43;;;37;1.900.854.511
75;;;37;1.900.854.511
71;;;37;1.900.854.511
99;;;37;1.900.854.511
83;;;37;1.900.854.511
03;;;37;1.900.854.511
00;;;37;1.900.854.511
16;;;37;1.900.854.511
03;;2023;378;;18;1.900.854.511
53;;2023;379;;18;1.900.854.511
53;;2023;380;;18;1.900.854.511
18;;2023;381;;18;1.900.854.511
69;;2023;382;;18;1.900.854.511
26;;2023;383;;18;1.900.854.511
08;;2023;384;;18;1.900.854.511
20;;2023;385;;18;1.900.854.511
72;;2023;386;;18;1.900.854.511
19;;2023;387;;18;1.900.854.511
49;;2023;388;;18;1.900.854.511
39;;2023;389;;18;1.900.854.511
29;;2023;390;;18;1.900.854.511
50;;2023;391;;18;1.900.854.511
67;;2023;392;;18;1.900.854.511
74;;2023;393;;18;1.900.854.511
50;;2023;394;;18;1.900.854.511
46;;2023;395;;18;1.900.854.511
01;;2023;396;;18;1.900.854.511
82;;2023;397;;18;1.900.854.511
78;;2023;398;;18;1.900.854.511
29;;2023;399;;18;1.900.854.511
30;;2023;400;;18;1.900.854.511
24;;2023;401;;18;1.900.854.511

16;;2023;402;;18;1.900.854.511
32;;2023;403;;18;1.900.854.511
69;;2023;404;;18;1.900.854.511
85;;2023;405;;18;1.900.854.511
18;;2023;406;;18;1.900.854.511
42;;2023;407;;18;1.900.854.511
04;;2023;408;;18;1.900.854.511
79;;2023;409;;18;1.900.854.511
50;;2023;410;;18;1.900.854.511
50;;2023;411;;18;1.900.854.511
12;;2023;412;;18;1.900.854.511
20;;2023;413;;18;1.900.854.511
17;;;37;1.900.854.511
66;;;37;1.900.854.511
93;;;37;1.900.854.511
82;;;37;1.900.854.511
28;;;37;1.900.854.511
55;;;37;1.900.854.511
52;;;37;1.900.854.511
34;;;37;1.900.854.511
95;2023;378;;48;1.900.854.511
93;2023;411;;48;1.900.854.511
07;2023;384;;48;1.900.854.511
20;2023;412;;48;1.900.854.511
68;2023;410;;48;1.900.854.511
07;2023;395;;48;1.900.854.511
58;2023;403;;48;1.900.854.511
06;2023;394;;48;1.900.854.511
95;;2023;414;;18;1.900.854.511
99;;2023;415;;18;1.900.854.511
02;;;37;1.900.854.511
7;;;37;1.900.854.511
53;;2023;416;;18;1.900.854.511
28;;2023;417;;18;1.900.854.511
74;;;37;1.900.854.511
24;;2023;418;;18;1.900.854.511
84;;;37;1.900.854.511
09;;;37;1.900.854.511
28;;;37;1.900.854.511
30;;;37;1.900.854.511
91;;;37;1.900.854.511
60;;;37;1.900.854.511
58;;;37;1.900.854.511
97;;;37;1.900.854.511
00;;;37;1.900.854.511
00;;;37;1.900.854.511
43;;;37;1.900.854.511
42;;2023;419;;18;1.900.854.511
16;;2023;420;;18;1.900.854.511
74;;2023;421;;18;1.900.854.511
74;;2023;422;;18;1.900.854.511
50;;2023;423;;18;1.900.854.511
42;;2023;424;;18;1.900.854.511

39;;2023;425;;18;1.900.854.511
49;;2023;426;;18;1.900.854.511
85;;2023;427;;18;1.900.854.511
04;;2023;428;;18;1.900.854.511
67;;2023;429;;18;1.900.854.511
79;;2023;430;;18;1.900.854.511
01;;2023;431;;18;1.900.854.511
29;;2023;432;;18;1.900.854.511
20;;2023;433;;18;1.900.854.511
18;;2023;434;;18;1.900.854.511
82;;2023;435;;18;1.900.854.511
32;;2023;436;;18;1.900.854.511
74;2023;422;;18;1.900.854.511
30;;2023;437;;18;1.900.854.511
77;;2023;438;;18;1.900.854.511
05;;2023;439;;18;1.900.854.511
20;;2023;440;;18;1.900.854.511
00;;2023;441;;18;1.900.854.511
60;;2023;442;;18;1.900.854.511
23;;2023;443;;18;1.900.854.511
73;;2023;444;;18;1.900.854.511
79;;2023;445;;18;1.900.854.511
50;;2023;446;;18;1.900.854.511
20;;2023;447;;18;1.900.854.511
18;;2023;448;;18;1.900.854.511
57;;2023;449;;18;1.900.854.511
93;;2023;450;;18;1.900.854.511
40;;2023;451;;18;1.900.854.511
11;;2023;452;;18;1.900.854.511
69;;2023;453;;18;1.900.854.511
03;;2023;454;;18;1.900.854.511
29;;2023;455;;18;1.900.854.511
77;;2023;456;;18;1.900.854.511
92;;2023;457;;18;1.900.854.511
51;;2023;458;;18;1.900.854.511
84;;2023;459;;18;1.900.854.511
76;2023;447;;48;1.900.854.511
13;2023;449;;48;1.900.854.511
07;2023;454;;48;1.900.854.511
24;2023;437;;48;1.900.854.511
07;2023;438;;48;1.900.854.511
06;2023;436;;48;1.900.854.511
06;2023;433;;48;1.900.854.511
39;;2023;460;;18;1.900.854.511
38;;2023;461;;18;1.900.854.511
20;;2023;462;;18;1.900.854.511
14;;2023;463;;18;1.900.854.511
83;;2023;464;;18;1.900.854.511
86;2.081.568.751
21;;2023;466;;18;1.900.854.511
00;;2023;467;;18;1.900.854.511
25;;2023;468;;18;1.900.854.511
17;;;37;1.900.854.511

15;;;37;1.900.854.511
57;;;37;1.900.854.511
82;;;37;1.900.854.511
28;;;37;1.900.854.511
55;;;37;1.900.854.511
7;;;37;1.900.854.511
02;;;37;1.900.854.511
48;;;37;1.900.854.511
03;;;37;1.900.854.511
83;;;37;1.900.854.511
34;;;37;1.900.854.511
76;;;37;1.900.854.511
52;;;37;1.900.854.511
43;;;37;1.900.854.511
74;;;37;1.900.854.511
35;;2023;469;;18;1.900.854.511
41;;2023;470;;18;1.900.854.511
72;;2023;471;;18;1.900.854.511
72;;2023;472;;18;1.900.854.511
72;;2023;473;;18;1.900.854.511
56;;;37;1.900.854.511
72;;2023;474;;18;1.900.854.511
45;;2023;475;;18;1.900.854.511
44;;2023;476;;18;1.900.854.511
44;;2023;477;;18;1.900.854.511
43;;;37;1.900.854.511
63;;;37;1.900.854.511
42;;;37;1.900.854.511
04;;2023;478;;18;1.900.854.511
86;;2023;479;;18;1.900.854.511
02;;2023;480;;18;1.900.854.511
36;;2023;481;;18;1.900.854.511
37;;2023;482;;18;1.900.854.511
87;;2023;483;;18;1.900.854.511
00;;2023;484;;18;1.900.854.511
41;;2023;485;;18;1.900.854.511
95;;2023;486;;18;1.900.854.511
64;;2023;487;;18;1.900.854.511
44;;2023;488;;18;1.900.854.511
09;;2023;489;;18;1.900.854.511
76;;2023;490;;18;1.900.854.511
04;;2023;491;;18;1.900.854.511
15;;2023;492;;18;1.900.854.511
29;;2023;493;;18;1.900.854.511
05;;2023;494;;18;1.900.854.511
06;;;37;1.900.854.511
00;;;37;1.900.854.511
89;;;37;1.900.854.511
40;;;37;1.900.854.511
41;;;37;1.900.854.511
16;;;37;1.900.854.511
18;;2023;495;;18;1.900.854.511
20;;2023;496;;18;1.900.854.511

20;;2023;497;;18;1.900.854.511
39;;2023;498;;18;1.900.854.511
29;;2023;499;;18;1.900.854.511
01;;2023;500;;18;1.900.854.511
72;;2023;501;;18;1.900.854.511
12;;2023;502;;18;1.900.854.511
74;;2023;503;;18;1.900.854.511
29;;2023;504;;18;1.900.854.511
42;;2023;505;;18;1.900.854.511
93;;2023;506;;18;1.900.854.511
37;;2023;507;;18;1.900.854.511
67;;2023;508;;18;1.900.854.511
04;;2023;509;;18;1.900.854.511
79;;2023;510;;18;1.900.854.511
79;;2023;511;;18;1.900.854.511
50;;2023;512;;18;1.900.854.511
96;;2023;513;;18;1.900.854.511
03;;2023;514;;18;1.900.854.511
50;;2023;515;;18;1.900.854.511
85;;2023;516;;18;1.900.854.511
49;;2023;517;;18;1.900.854.511
68;;2023;518;;18;1.900.854.511
42;;2023;519;;18;1.900.854.511
88;;2023;520;;18;1.900.854.511
89;;2023;521;;18;1.900.854.511
18;;2023;522;;18;1.900.854.511
90;;2023;523;;18;1.900.854.511
69;;2023;524;;18;1.900.854.511
94;;2023;525;;18;1.900.854.511
39;;2023;526;;18;1.900.854.511
32;;2023;527;;18;1.900.854.511
82;;2023;528;;18;1.900.854.511
20;;2023;529;;18;1.900.854.511
34;;2023;530;;18;1.900.854.511
22;;2023;531;;18;1.900.854.511
63;;2023;532;;18;1.900.854.511
56;;2023;533;;18;1.900.854.511
64;;2023;534;;18;1.900.854.511
97;;2023;535;;18;1.900.854.511
98;;2023;536;;18;1.900.854.511
08;;2023;537;;18;1.900.854.511
13;;2023;538;;18;1.900.854.511
60;;2023;539;;18;1.900.854.511
35;;2023;540;;18;1.900.854.511
17;;;;37;1.900.854.511
24;;;;37;1.900.854.511
15;;2023;541;;18;1.900.854.511
48;;2023;542;;18;1.900.854.511
02;;2023;543;;18;1.900.854.511
16;;2023;544;;18;1.900.854.511
01;;2023;545;;18;1.900.854.511
86;2.104.583.507
16;;2023;547;;18;1.900.854.511

94;;;37;1.900.854.511
77;;;37;1.900.854.511
28;;;37;1.900.854.511
55;;;37;1.900.854.511
43;;;37;1.900.854.511
00;2023;502;;48;1.900.854.511
11;2023;541;;48;1.900.854.511
07;2023;496;;48;1.900.854.511
52;2023;526;;48;1.900.854.511
07;2023;525;;48;1.900.854.511
13;2023;527;;48;1.900.854.511
06;2023;515;;48;1.900.854.511
96;;2023;548;;18;1.900.854.511
86;;2023;549;;18;1.900.854.511
79;;2023;550;;18;1.900.854.511
65;;2023;551;;18;1.900.854.511
75;;2023;552;;18;1.900.854.511
68;;2023;553;;18;1.900.854.511
10;;2023;554;;18;1.900.854.511
51;;2023;555;;18;1.900.854.511
01;;2023;556;;18;1.900.854.511
42;;2023;557;;18;1.900.854.511
10;2023;554;;18;1.900.854.511
10;;2023;558;;18;1.900.854.511
48;;;37;1.900.854.511
03;;;37;1.900.854.511
02;;;37;1.900.854.511
7;;;37;1.900.854.511
02;;;37;1.900.854.511
7;;;37;1.900.854.511
06;;;37;1.900.854.511
55;;;37;1.900.854.511
36;;;37;1.900.854.511
17;;;37;1.900.854.511
74;;;37;1.900.854.511
02;2023;480;;18;1.900.854.511
36;2023;481;;18;1.900.854.511
37;2023;482;;18;1.900.854.511
15;2023;492;;18;1.900.854.511
29;2023;493;;18;1.900.854.511
05;2023;494;;18;1.900.854.511
87;2023;483;;18;1.900.854.511
00;2023;484;;18;1.900.854.511
41;2023;485;;18;1.900.854.511
95;2023;486;;18;1.900.854.511
64;2023;487;;18;1.900.854.511
44;2023;488;;18;1.900.854.511
09;2023;489;;18;1.900.854.511
76;2023;490;;18;1.900.854.511
04;2023;491;;18;1.900.854.511
34;2023;530;;18;1.900.854.511
22;2023;531;;18;1.900.854.511
63;2023;532;;18;1.900.854.511

56;;2023;533;;18;1.900.854.511
64;;2023;534;;18;1.900.854.511
97;;2023;535;;18;1.900.854.511
98;;2023;536;;18;1.900.854.511
08;;2023;537;;18;1.900.854.511
13;;2023;538;;18;1.900.854.511
60;;2023;539;;18;1.900.854.511
35;;2023;540;;18;1.900.854.511
18;;;;37;1.900.854.511
8;;2023;559;;18;1.900.854.511
99;;2023;560;;18;1.900.854.511
00;;2023;561;;18;1.900.854.511
37;;2023;562;;18;1.900.854.511
15;;2023;563;;18;1.900.854.511
05;;2023;564;;18;1.900.854.511
55;;2023;565;;18;1.900.854.511
00;;;;37;1.900.854.511
03;;;;37;1.900.854.511
49;;;;37;1.900.854.511
95;;;;37;1.900.854.511
45;;;;37;1.900.854.511
74;;;;37;1.900.854.511
59;;;;37;1.900.854.511
36;;;;37;1.900.854.511
90;;;;37;1.900.854.511
67;;;;37;1.900.854.511
85;;;;37;1.900.854.511
18;;;;37;1.900.854.511
89;;;;37;1.900.854.511
23;;;;37;1.900.854.511
29;;;;37;1.900.854.511
14;;;;37;1.900.854.511
37;;;;37;1.900.854.511
23;;;;37;1.900.854.511
29;;2023;566;;18;1.900.854.511
85;;2023;567;;18;1.900.854.511
68;;2023;568;;18;1.900.854.511
18;;2023;569;;18;1.900.854.511
20;;2023;570;;18;1.900.854.511
50;;2023;571;;18;1.900.854.511
20;;2023;572;;18;1.900.854.511
72;;2023;573;;18;1.900.854.511
41;;2023;574;;18;1.900.854.511
55;;2023;575;;18;1.900.854.511
29;;2023;576;;18;1.900.854.511
49;;2023;577;;18;1.900.854.511
39;;2023;578;;18;1.900.854.511
80;;2023;579;;18;1.900.854.511
13;;2023;580;;18;1.900.854.511
11;;2023;581;;18;1.900.854.511
79;;2023;582;;18;1.900.854.511
32;;2023;583;;18;1.900.854.511
79;;2023;584;;18;1.900.854.511

67;;2023;585;;18;1.900.854.511
04;;2023;586;;18;1.900.854.511
66;;2023;587;;18;1.900.854.511
20;;2023;588;;18;1.900.854.511
86;2.102.200.103
39;;2023;590;;18;1.900.854.511
97;;2023;591;;18;1.900.854.511
69;;2023;592;;18;1.900.854.511
34;;2023;593;;18;1.900.854.511
00;;2023;594;;18;1.900.854.511
66;;2023;595;;18;1.900.854.511
82;;2023;596;;18;1.900.854.511
16;;2023;597;;18;1.900.854.511
42;;2023;598;;18;1.900.854.511
01;;2023;599;;18;1.900.854.511
42;;2023;600;;18;1.900.854.511
74;;2023;601;;18;1.900.854.511
39;;2023;602;;18;1.900.854.511
94;;2023;603;;18;1.900.854.511
92;;2023;604;;18;1.900.854.511
99;;;;37;1.900.854.511
90;;;;37;1.900.854.511
28;;;;37;1.900.854.511
55;;;;37;1.900.854.511
7;;;;37;1.900.854.511
02;;;;37;1.900.854.511
02;;;;37;1.900.854.511
36;;;;37;1.900.854.511
37;;;;37;1.900.854.511
23;;;;37;1.900.854.511
14;;;;37;1.900.854.511
34;;;;37;1.900.854.511
22;;;;37;1.900.854.511
29;;;;37;1.900.854.511
05;;;;37;1.900.854.511
63;;;;37;1.900.854.511
56;;;;37;1.900.854.511
87;;;;37;1.900.854.511
64;;;;37;1.900.854.511
00;;;;37;1.900.854.511
97;;;;37;1.900.854.511
41;;;;37;1.900.854.511
98;;;;37;1.900.854.511
95;;;;37;1.900.854.511
08;;;;37;1.900.854.511
64;;;;37;1.900.854.511
83;;;;37;1.900.854.511
13;;;;37;1.900.854.511
60;;;;37;1.900.854.511
44;;;;37;1.900.854.511
35;;;;37;1.900.854.511
76;;;;37;1.900.854.511
04;;;;37;1.900.854.511

46;;;;;37;1.900.854.511
21;;;;;37;1.900.854.511
68;;;;;37;1.900.854.511
34;;;;;37;1.900.854.511
10;;;;;37;1.900.854.511
00;2023;581;;48;1.900.854.511
75;2023;590;;48;1.900.854.511
07;2023;572;;48;1.900.854.511
10;2023;574;;48;1.900.854.511
76;2023;602;;48;1.900.854.511
07;2023;603;;48;1.900.854.511
13;2023;583;;48;1.900.854.511
06;2023;577;;48;1.900.854.511
43;;;;;37;1.900.854.511
43;;;;;37;1.900.854.511
01;;;;;37;1.900.854.511
17;;;;;37;1.900.854.511
85;;;;;37;1.900.854.511
93;;;;;37;1.900.854.511
88;;;;;37;1.900.854.511
97;;;;;37;1.900.854.511
14;2023;463;;18;1.900.854.511
79;2023;293;;18;1.900.854.511
11;2023;179;;18;1.900.854.511
34;2023;180;;18;1.900.854.511
43;;;;;37;1.900.854.511
19;;;;;37;1.900.854.511
35;;;;;37;1.900.854.511
76;;;;;91;1.900.854.511
17;;;;;91;1.900.854.511
14;;;;;91;1.900.854.511
50;;;;;91;1.900.854.511
88;;;;;91;1.900.854.511
86;2023;1;;18;0;181.823
85;2023;2;;18;0;803.129
85;;2023;2;;81;0;181.823
16;2023;3;;18;0;182.115
72;2023;4;;18;0;199.231
06;2023;5;;18;0;201.600
60;2023;6;;18;0;226.491
18;2023;7;;18;0;226.629
20;2023;8;;18;0;276.877
41;2023;9;;18;0;5.621.161
38;2023;10;;18;0;6.821.078
34;2023;11;;18;0;6.839.474
85;2023;12;;18;0;7.083.409
34;2023;13;;18;0;8.249.442
76;2023;14;;18;0;8.314.498
18;2023;15;;18;0;8.332.619
05;2023;16;;18;0;8.333.068
1;2023;17;;18;0;8.333.074
88;2023;18;;18;0;12.383.311
98;2023;19;;18;0;12.723.129

73;2023;20;;18;0;12.747.189
92;2023;21;;18;0;12.808.148
67;2023;22;;18;0;12.843.235
08;2023;23;;18;0;13.419.421
67;2023;24;;18;0;13.452.862
28;2023;25;;18;0;13.463.035
74;2023;26;;18;0;13.476.790
50;2023;27;;18;0;13.479.239
14;2023;28;;18;0;13.479.647
40;2023;29;;18;0;13.500.007
03;2023;30;;18;0;13.621.000
15;2023;31;;18;0;13.637.284
68;2023;32;;18;0;13.640.039
10;2023;33;;18;0;13.744.643
18;2023;34;;18;0;14.289.405
95;2023;35;;18;0;14.393.572
68;2023;36;;18;0;15.266.487
20;2023;37;;18;0;15.364.406
02;2023;38;;18;0;15.410.168
17;2023;39;;18;0;15.488.432
19;2023;40;;18;0;15.566.424
00;;2023;41;;10;0;15.539.424
38;;2023;10;;10;0;14.339.507
72;;2023;4;;10;0;14.322.390
95;;2023;35;;10;0;14.218.223
74;;2023;26;;10;0;14.204.468
18;;2023;34;;10;0;13.659.706
08;;2023;23;;10;0;13.083.520
20;;2023;37;;10;0;12.985.602
68;;2023;36;;10;0;12.112.686
18;;2023;15;;10;0;12.094.566
88;;2023;18;;10;0;8.044.329
17;;2023;39;;10;0;7.966.065
98;;2023;19;;10;0;7.626.247
41;;2023;9;;10;0;2.281.963
03;;2023;30;;10;0;2.160.970
85;;2023;12;;10;0;1.917.036
92;;2023;21;;10;0;1.856.077
34;;2023;13;;10;0;690.044
40;;2023;29;;10;0;669.685
67;;2023;22;;10;0;634.598
34;;2023;11;;10;0;616.202
10;;2023;33;;10;0;511.598
15;;2023;31;;10;0;495.314
60;;2023;6;;10;0;470.423
28;;2023;25;;10;0;460.250
18;;2023;7;;10;0;460.112
67;;2023;24;;10;0;426.671
76;;2023;14;;10;0;361.614
68;;2023;32;;10;0;358.860
14;;2023;28;;10;0;358.451
06;;2023;5;;10;0;356.082
05;;2023;16;;10;0;355.633

16;;2023;3;;10;0;355.342
1;;2023;17;;10;0;355.336
50;;2023;27;;10;0;352.887
73;;2023;20;;10;0;328.826
20;;2023;8;;10;0;278.578
02;;2023;38;;10;0;232.816
19;;2023;40;;10;0;154.823
00;2023;41;;18;0;181.823
27;2023;42;;18;0;471.538
27;;2023;42;;81;0;181.823
86;;2023;1;;10;0;0
27;;2023;42;;18;0;-289.714
27;2023;43;;18;0;0
27;2023;42;;81;0;289.714
27;;2023;43;;81;0;0
30;2023;44;;18;0;339.274
91;2023;45;;18;0;4.376.965
46;2023;46;;18;0;4.453.532
18;2023;47;;18;0;4.471.652
44;2023;48;;18;0;5.010.759
52;2023;49;;18;0;5.018.726
08;2023;50;;18;0;5.594.912
14;2023;51;;18;0;6.459.608
20;2023;52;;18;0;6.557.526
52;2023;53;;18;0;6.557.663
72;2023;54;;18;0;6.574.780
71;2023;55;;18;0;7.800.498
32;2023;56;;18;0;7.904.048
34;2023;57;;18;0;7.922.144
65;2023;58;;18;0;8.164.516
64;2023;59;;18;0;9.325.807
68;2023;60;;18;0;9.328.561
60;2023;61;;18;0;9.353.452
18;2023;62;;18;0;9.353.590
28;2023;63;;18;0;9.363.763
50;2023;64;;18;0;9.398.781
06;2023;65;;18;0;9.401.150
40;2023;66;;18;0;9.421.509
76;2023;67;;18;0;9.486.566
67;2023;68;;18;0;9.520.007
36;2023;69;;18;0;9.579.134
15;2023;70;;18;0;9.595.418
56;2023;71;;18;0;14.961.688
05;2023;72;;18;0;14.962.137
50;2023;73;;18;0;14.964.586
14;2023;74;;18;0;14.964.995
80;2023;75;;18;0;14.986.660
20;2023;76;;18;0;15.036.909
52;2023;77;;18;0;15.217.042
1;2023;78;;18;0;15.217.048
61;2023;79;;18;0;15.293.815
16;2023;80;;18;0;15.294.106
02;2023;81;;18;0;15.339.868

91;;2023;45;;10;0;11.302.177
30;;2023;44;;10;0;10.962.903
46;;2023;46;;10;0;10.886.335
71;;2023;55;;10;0;9.660.618
18;;2023;47;;10;0;9.642.497
44;;2023;48;;10;0;9.103.391
52;;2023;49;;10;0;9.095.423
08;;2023;50;;10;0;8.519.237
14;;2023;51;;10;0;7.654.542
52;;2023;53;;10;0;7.654.405
20;;2023;52;;10;0;7.556.486
72;;2023;54;;10;0;7.539.370
96;;2023;82;;10;0;7.466.721
74;;2023;83;;10;0;7.452.966
56;;2023;71;;10;0;2.086.696
32;;2023;56;;10;0;1.983.146
34;;2023;57;;10;0;1.965.050
50;;2023;64;;10;0;1.930.032
40;;2023;66;;10;0;1.909.673
64;;2023;59;;10;0;748.382
36;;2023;69;;10;0;689.255
65;;2023;58;;10;0;446.883
84;;2023;84;;10;0;417.360
76;;2023;67;;10;0;352.304
67;;2023;68;;10;0;318.863
18;;2023;62;;10;0;318.725
28;;2023;63;;10;0;308.552
60;;2023;61;;10;0;283.661
15;;2023;70;;10;0;267.377
68;;2023;60;;10;0;264.622
06;;2023;65;;10;0;262.253
05;;2023;72;;10;0;261.804
14;;2023;74;;10;0;261.396
52;;2023;77;;10;0;81.262
20;;2023;76;;10;0;31.014
80;;2023;75;;10;0;9.348
50;;2023;73;;10;0;6.899
1;;2023;78;;10;0;6.893
61;;2023;79;;10;0;-69.873
16;;2023;80;;10;0;-70.164
02;;2023;81;;10;0;-115.926
96;2023;82;;18;0;-43.277
74;2023;83;;18;0;-29.522
84;2023;84;;18;0;0
96;;2023;85;;10;0;-47.558
96;2023;85;;18;0;0
06;2023;86;;18;0;455.510
06;;2023;86;;81;0;0
00;2023;87;;39;0;2.300.000
17;;2023;111;;10;0;2.298.591
78;2023;88;;18;0;2.476.857
20;2023;89;;18;0;2.527.105
91;2023;90;;18;0;2.548.500

50;2023;91;;18;0;2.550.950
1;2023;92;;18;0;2.550.956
13;2023;93;;18;0;2.627.149
16;2023;94;;18;0;2.627.440
02;2023;95;;18;0;2.673.202
81;2023;96;;18;0;6.703.262
61;2023;97;;18;0;7.040.774
46;2023;98;;18;0;7.117.341
11;2023;99;;18;0;8.332.947
18;2023;100;;18;0;8.351.067
60;2023;101;;18;0;8.888.696
88;2023;102;;18;0;9.464.109
87;2023;103;;18;0;10.352.531
20;2023;104;;18;0;10.450.449
72;2023;105;;18;0;10.467.566
61;2023;106;;18;0;15.834.870
63;2023;107;;18;0;15.938.065
34;2023;108;;18;0;15.956.161
50;2023;109;;18;0;15.991.179
40;2023;110;;18;0;16.011.538
17;2023;111;;18;0;16.012.946
35;2023;112;;18;0;17.171.658
25;2023;113;;18;0;17.191.685
36;2023;114;;18;0;17.250.462
11;2023;115;;18;0;17.491.268
76;2023;116;;18;0;17.556.325
67;2023;117;;18;0;17.589.766
18;2023;118;;18;0;17.589.904
28;2023;119;;18;0;17.600.077
60;2023;120;;18;0;17.624.968
15;2023;121;;18;0;17.641.252
68;2023;122;;18;0;17.644.007
06;2023;123;;18;0;17.646.376
05;2023;124;;18;0;17.646.825
14;2023;125;;18;0;17.647.233
95;2023;126;;18;0;17.648.867
59;2023;127;;18;0;17.727.261
74;2023;128;;18;0;17.741.016
6;2023;129;;18;0;17.741.481
03;2023;130;;18;0;17.742.698
81;;2023;96;;10;0;13.712.638
61;;2023;97;;10;0;13.375.126
46;;2023;98;;10;0;13.298.559
11;;2023;99;;10;0;12.082.953
18;;2023;100;;10;0;12.064.833
60;;2023;101;;10;0;11.527.204
88;;2023;102;;10;0;10.951.791
87;;2023;103;;10;0;10.063.369
20;;2023;104;;10;0;9.965.451
72;;2023;105;;10;0;9.948.334
59;;2023;127;;10;0;9.869.940
74;;2023;128;;10;0;9.856.185
61;;2023;106;;10;0;4.488.880

63;;2023;107;;10;0;4.385.686
34;;2023;108;;10;0;4.367.589
40;;2023;110;;10;0;4.347.230
35;;2023;112;;10;0;3.188.519
36;;2023;114;;10;0;3.129.741
11;;2023;115;;10;0;2.888.935
50;;2023;109;;10;0;2.853.918
76;;2023;116;;10;0;2.788.861
67;;2023;117;;10;0;2.755.420
28;;2023;119;;10;0;2.745.247
60;;2023;120;;10;0;2.720.356
15;;2023;121;;10;0;2.704.072
68;;2023;122;;10;0;2.701.318
06;;2023;123;;10;0;2.698.949
05;;2023;124;;10;0;2.698.499
18;;2023;118;;10;0;2.698.361
95;;2023;126;;10;0;2.696.727
14;;2023;125;;10;0;2.696.319
78;;2023;88;;10;0;2.518.053
20;;2023;89;;10;0;2.467.805
91;;2023;90;;10;0;2.446.410
50;;2023;91;;10;0;2.443.961
1;;2023;92;;10;0;2.443.955
13;;2023;93;;10;0;2.367.762
16;;2023;94;;10;0;2.367.470
02;;2023;95;;10;0;2.321.708
93;2023;131;;18;0;2.323.724
84;2023;132;;18;0;2.328.660
6;;2023;129;;10;0;2.328.196
03;;2023;130;;10;0;2.326.979
93;;2023;131;;10;0;2.324.963
84;;2023;132;;10;0;2.320.027
25;;2023;113;;10;0;2.300.000
63;2023;133;;18;0;2.304.247
63;;2023;133;;18;0;2.300.000
63;2023;134;;18;0;2.304.247
17;2023;135;;18;0;2.306.114
17;;2023;135;;10;0;2.304.247
63;;2023;134;;10;0;2.300.000
27;2023;136;;18;0;2.301.559
56;2023;137;;18;0;2.302.266
03;2023;138;;18;0;2.303.483
04;2023;139;;18;0;2.310.211
27;;2023;136;;10;0;2.308.652
56;;2023;137;;10;0;2.307.945
03;;2023;138;;10;0;2.306.728
04;;2023;139;;10;0;2.300.000
06;;2023;87;1;81;0;1.844.489
67;2023;140;;18;0;1.890.548
16;2023;141;;18;0;1.890.839
76;2023;142;;18;0;2.000.304
1;2023;143;;18;0;2.000.310
76;2023;144;;18;0;2.014.701

91;2023;145;;18;0;2.036.096
10;2023;146;;18;0;2.090.764
14;2023;147;;18;0;2.091.172
05;2023;148;;18;0;2.091.621
06;2023;149;;18;0;2.093.990
68;2023;150;;18;0;2.096.745
15;2023;151;;18;0;2.113.029
60;2023;152;;18;0;2.137.920
28;2023;153;;18;0;2.148.093
18;2023;154;;18;0;2.148.231
67;2023;155;;18;0;2.181.672
76;2023;156;;18;0;2.246.728
88;2023;157;;18;0;2.511.312
04;2023;158;;18;0;3.666.098
33;2023;159;;18;0;3.674.569
36;2023;160;;18;0;3.733.346
40;2023;161;;18;0;3.753.705
50;2023;162;;18;0;3.788.723
34;2023;163;;18;0;3.806.819
11;2023;164;;18;0;3.909.029
97;2023;165;;18;0;9.270.959
72;2023;166;;18;0;9.288.076
20;2023;167;;18;0;9.385.994
25;2023;168;;18;0;13.399.625
25;;2023;168;;10;0;9.385.994
44;;2023;169;;10;0;9.048.989
80;;2023;170;;10;0;8.972.398
18;;2023;174;;10;0;8.954.278
37;;2023;175;;10;0;8.419.592
88;;2023;176;;10;0;7.844.179
49;;2023;171;;10;0;6.896.772
20;;2023;167;;10;0;6.798.854
72;;2023;166;;10;0;6.781.737
86;;2023;173;;10;0;6.614.660
74;;2023;172;;10;0;6.600.906
97;;2023;165;;10;0;1.238.976
11;;2023;179;;10;0;1.136.766
34;;2023;180;;10;0;1.118.669
50;;2023;162;;10;0;1.083.652
40;;2023;161;;10;0;1.063.292
04;;2023;158;;10;0;-91.493
36;;2023;160;;10;0;-150.270
88;;2023;157;;10;0;-414.854
33;;2023;159;;10;0;-423.324
76;;2023;156;;10;0;-488.381
67;;2023;155;;10;0;-521.822
18;;2023;154;;10;0;-521.960
28;;2023;153;;10;0;-532.133
60;;2023;152;;10;0;-557.024
15;;2023;151;;10;0;-573.308
68;;2023;150;;10;0;-576.063
06;;2023;149;;10;0;-578.432
05;;2023;148;;10;0;-578.881

14;;2023;147;;10;0;-579.289
46;;2023;178;;10;0;-847.779
10;;2023;146;;10;0;-902.447
91;;2023;145;;10;0;-923.842
76;;2023;144;;10;0;-938.233
1;;2023;143;;10;0;-938.239
76;;2023;142;;10;0;-1.047.704
16;;2023;141;;10;0;-1.047.995
67;;2023;140;;10;0;-1.094.054
11;;2023;177;;10;0;-2.324.660
11;;2023;164;;10;0;-2.426.870
34;;2023;163;;10;0;-2.444.966
44;2023;169;;18;0;-2.107.961
80;2023;170;;18;0;-2.031.370
49;2023;171;;18;0;-1.083.964
74;2023;172;;18;0;-1.070.209
86;2023;173;;18;0;-903.132
18;2023;174;;18;0;-885.012
37;2023;175;;18;0;-350.325
88;2023;176;;18;0;225.086
11;2023;177;;18;0;1.455.693
46;2023;178;;18;0;1.724.183
11;2023;179;;18;0;1.826.393
34;2023;180;;18;0;1.844.489
50;2023;181;;18;0;1.879.507
14;2023;182;;18;0;1.879.915
14;;2023;182;;18;0;1.879.507
50;;2023;181;;18;0;1.844.489
03;2023;183;;18;0;1.845.352
31;2023;184;;18;0;1.849.561
99;2023;185;;18;0;1.853.379
72;2023;186;;18;0;1.857.056
47;2023;187;;18;0;1.860.201
06;;2023;87;2;81;0;1.404.691
31;;2023;184;;10;0;1.400.483
03;;2023;183;;10;0;1.399.620
62;2023;188;;18;0;1.399.741
66;2023;189;;18;0;1.403.312
54;2023;190;;18;0;1.403.954
72;;2023;186;;10;0;1.400.277
47;;2023;187;;10;0;1.397.132
99;;2023;185;;10;0;1.393.314
66;;2023;189;;10;0;1.389.744
62;;2023;188;;10;0;1.389.622
95;2023;191;;18;0;1.590.462
82;2023;192;;18;0;1.645.285
91;2023;193;;18;0;1.666.680
50;2023;194;;18;0;1.669.129
1;2023;195;;18;0;1.669.135
66;2023;196;;18;0;1.753.698
16;2023;197;;18;0;1.753.989
99;2023;198;;18;0;2.090.338
92;2023;199;;18;0;6.956.473

67;2023;200;;18;0;7.010.764
98;2023;201;;18;0;7.087.338
11;2023;202;;18;0;7.090.253
04;2023;203;;18;0;7.090.728
85;2023;204;;18;0;7.091.173
23;2023;205;;18;0;7.094.366
20;2023;206;;18;0;7.192.284
55;2023;207;;18;0;7.196.880
69;2023;208;;18;0;7.210.185
18;2023;209;;18;0;7.229.619
41;2023;210;;18;0;7.266.225
80;2023;211;;18;0;7.783.040
33;2023;212;;18;0;7.890.120
40;2023;213;;18;0;8.476.295
54;2023;214;;18;0;9.579.546
72;2023;215;;18;0;9.596.663
73;2023;216;;18;0;9.615.124
97;2023;217;;18;0;17.381.214
10;2023;218;;18;0;17.417.683
40;2023;219;;18;0;17.438.682
98;2023;220;;18;0;17.516.114
82;2023;221;;18;0;17.551.491
18;2023;222;;18;0;17.551.629
72;2023;223;;18;0;17.577.490
20;2023;224;;18;0;17.587.809
01;2023;225;;18;0;18.843.075
31;2023;226;;18;0;20.321.356
29;2023;227;;18;0;20.624.203
84;2023;228;;18;0;21.995.474
92;;2023;199;;10;0;17.129.339
99;;2023;198;;10;0;16.792.990
98;;2023;201;;10;0;16.716.416
31;;2023;226;;10;0;15.238.135
18;;2023;209;;10;0;15.218.701
80;;2023;211;;10;0;14.701.886
40;;2023;213;;10;0;14.115.711
54;;2023;214;;10;0;13.012.460
20;;2023;206;;10;0;12.914.542
72;;2023;215;;10;0;12.897.425
55;;2023;207;;10;0;12.892.830
69;;2023;208;;10;0;12.879.524
97;;2023;217;;10;0;5.113.434
33;;2023;212;;10;0;5.006.354
73;;2023;216;;10;0;4.987.892
41;;2023;210;;10;0;4.951.286
10;;2023;218;;10;0;4.914.817
01;;2023;225;;10;0;3.659.551
84;;2023;228;;10;0;2.288.281
29;;2023;227;;10;0;1.985.433
98;;2023;220;;10;0;1.908.001
82;;2023;221;;10;0;1.872.624
18;;2023;222;;10;0;1.872.486
20;;2023;224;;10;0;1.862.167

72;;2023;223;;10;0;1.836.306
40;;2023;219;;10;0;1.815.308
23;;2023;205;;10;0;1.812.115
11;;2023;202;;10;0;1.809.200
04;;2023;203;;10;0;1.808.725
85;;2023;204;;10;0;1.808.280
95;;2023;191;;10;0;1.607.440
82;;2023;192;;10;0;1.552.617
91;;2023;193;;10;0;1.531.222
50;;2023;194;;10;0;1.528.773
1;;2023;195;;10;0;1.528.766
66;;2023;196;;10;0;1.444.204
16;;2023;197;;10;0;1.443.913
67;;2023;200;;10;0;1.389.622
92;2023;229;;18;0;1.619.137
92;;2023;229;;10;0;1.389.622
56;2023;230;;18;0;1.390.342
54;;2023;190;;10;0;1.389.700
06;2023;231;;18;0;1.845.210
01;2023;232;;18;0;1.862.437
51;2023;233;;18;0;1.882.806
1;2023;234;;18;0;1.882.812
69;2023;235;;18;0;1.883.403
19;2023;236;;18;0;1.913.145
72;2023;237;;18;0;1.930.261
20;2023;238;;18;0;1.940.580
91;2023;239;;18;0;1.961.975
95;2023;240;;18;0;2.162.815
67;2023;241;;18;0;2.165.308
04;2023;242;;18;0;2.165.783
82;2023;243;;18;0;2.201.160
16;2023;244;;18;0;2.201.451
30;2023;245;;18;0;2.828.140
18;2023;246;;18;0;2.846.295
13;2023;247;;18;0;2.913.401
06;2023;248;;18;0;2.956.997
82;2023;249;;18;0;3.011.819
54;2023;250;;18;0;3.345.869
33;2023;251;;18;0;3.452.949
73;2023;252;;18;0;3.471.411
79;2023;253;;18;0;3.474.268
11;2023;254;;18;0;4.737.435
18;2023;255;;18;0;4.737.573
27;2023;256;;18;0;10.573.792
77;2023;257;;18;0;10.611.217
93;2023;258;;18;0;11.670.919
79;2023;259;;18;0;11.904.018
37;2023;260;;18;0;12.001.987
40;2023;261;;18;0;12.588.163
40;2023;262;;18;0;16.872.891
50;2023;263;;18;0;16.875.341
62;2023;264;;18;0;16.936.360
92;2023;265;;18;0;17.012.740

06;;2023;231;;81;0;16.557.230
95;;2023;240;;10;0;16.356.390
82;;2023;249;;10;0;16.301.567
91;;2023;239;;10;0;16.280.172
50;;2023;266;;10;0;16.277.723
1;;2023;234;;10;0;16.277.717
19;;2023;267;;10;0;16.192.972
16;;2023;244;;10;0;16.192.680
06;;2023;248;;10;0;16.149.084
40;;2023;262;;10;0;11.864.356
54;;2023;250;;10;0;11.530.306
92;;2023;265;;10;0;11.453.927
11;;2023;254;;10;0;10.190.759
79;;2023;259;;10;0;9.957.661
18;;2023;246;;10;0;9.939.505
30;;2023;245;;10;0;9.312.816
40;;2023;261;;10;0;8.726.641
93;;2023;258;;10;0;7.666.939
37;;2023;260;;10;0;7.568.969
72;;2023;237;;10;0;7.551.853
62;;2023;264;;10;0;7.490.833
69;;2023;268;;10;0;7.477.527
79;;2023;253;;10;0;7.474.671
13;;2023;247;;10;0;7.407.565
82;;2023;243;;10;0;7.372.189
18;;2023;255;;10;0;7.372.050
20;;2023;238;;10;0;7.361.731
01;;2023;232;;10;0;7.344.504
19;;2023;236;;10;0;7.314.763
67;;2023;241;;10;0;7.312.270
04;;2023;242;;10;0;7.311.795
69;;2023;235;;10;0;7.311.204
27;;2023;256;;10;0;1.474.984
33;;2023;251;;10;0;1.367.904
73;;2023;252;;10;0;1.349.442
77;;2023;257;;10;0;1.312.018
51;;2023;233;;10;0;1.291.649
91;;2023;269;;10;0;-396.354
82;;2023;270;;10;0;-457.259
60;;2023;271;;10;0;-747.608
18;;2023;272;;10;0;-1.004.305
50;2023;266;;18;0;-1.001.856
19;2023;267;;18;0;-917.111
69;2023;268;;18;0;-903.805
91;2023;269;;18;0;784.198
82;2023;270;;18;0;845.103
60;2023;271;;18;0;1.135.452
18;2023;272;;18;0;1.392.149
50;;2023;263;;18;0;1.389.700
06;;2023;231;;18;0;934.190
06;2023;273;;18;0;1.389.700
88;;2023;87;;39;0;720
50;2023;274;;39;0;7.912.211

06;2023;231;;81;0;8.367.721
06;;2023;273;;81;0;7.912.211
56;;2023;230;;10;0;7.911.490
06;;2023;274;1;81;0;7.455.980
06;2023;274;1;81;0;7.911.490
75;;2023;274;2;81;0;6.592.908
02;2023;275;;18;0;6.593.583
02;2023;276;;18;0;6.594.258
02;2023;277;;18;0;6.594.933
62;2023;278;;18;0;6.596.319
22;2023;279;;18;0;6.596.936
72;2023;280;;18;0;6.678.158
20;2023;281;;18;0;6.687.743
75;2023;282;;18;0;7.055.646
35;2023;283;;18;0;7.630.788
44;2023;284;;18;0;7.650.459
82;2023;285;;18;0;7.685.835
54;2023;286;;18;0;8.168.911
50;2023;287;;18;0;8.171.360
67;2023;288;;18;0;8.173.853
04;2023;289;;18;0;8.174.328
85;2023;290;;18;0;8.174.773
16;2023;291;;18;0;8.175.064
17;2023;292;;18;0;8.187.654
79;2023;293;;18;0;8.190.511
1;2023;294;;18;0;8.190.517
59;2023;295;;18;0;8.381.942
77;2023;296;;18;0;8.410.602
39;2023;297;;18;0;8.457.667
42;2023;298;;18;0;8.536.637
96;2023;299;;18;0;8.554.757
34;2023;300;;18;0;8.633.323
60;2023;301;;18;0;8.676.685
25;2023;302;;18;0;9.009.079
67;2023;303;;18;0;9.047.936
18;2023;304;;18;0;9.048.074
03;2023;305;;18;0;13.228.385
15;2023;306;;18;0;13.512.733
16;2023;307;;18;0;13.570.476
29;2023;308;;18;0;13.590.809
83;2023;309;;18;0;14.783.436
50;2023;310;;18;0;14.801.759
54;2023;311;;18;0;14.838.024
90;2023;312;;18;0;20.512.023
22;2023;313;;18;0;20.611.928
38;2023;314;;18;0;21.635.346
69;2023;315;;18;0;21.648.652
87;2023;316;;18;0;21.718.535
20;2023;317;;18;0;21.816.453
14;2023;318;;18;0;24.112.419
72;2023;319;;18;0;24.129.536
03;;2023;305;;10;0;19.949.225
25;;2023;302;;10;0;19.616.832

72;;2023;280;;10;0;19.535.610
14;;2023;318;;10;0;17.239.644
75;;2023;282;;10;0;16.871.741
96;;2023;299;;10;0;16.853.621
54;;2023;286;;10;0;16.370.546
35;;2023;283;;10;0;15.795.403
38;;2023;314;;10;0;14.771.985
20;;2023;317;;10;0;14.674.067
72;;2023;319;;10;0;14.656.950
87;;2023;316;;10;0;14.587.067
69;;2023;315;;10;0;14.573.761
90;;2023;312;;10;0;8.899.763
22;;2023;313;;10;0;8.799.857
50;;2023;310;;10;0;8.781.534
54;;2023;311;;10;0;8.745.269
29;;2023;308;;10;0;8.724.936
83;;2023;309;;10;0;7.532.309
16;;2023;307;;10;0;7.474.566
15;;2023;306;;10;0;7.190.219
60;;2023;301;;10;0;7.146.856
34;;2023;300;;10;0;7.068.291
82;;2023;285;;10;0;7.032.914
18;;2023;304;;10;0;7.032.776
20;;2023;281;;10;0;7.023.191
77;;2023;296;;10;0;6.994.531
17;;2023;292;;10;0;6.981.941
79;;2023;293;;10;0;6.979.084
67;;2023;288;;10;0;6.976.591
04;;2023;289;;10;0;6.976.116
85;;2023;290;;10;0;6.975.671
59;;2023;295;;10;0;6.784.247
39;;2023;297;;10;0;6.737.181
44;;2023;284;;10;0;6.717.511
50;;2023;287;;10;0;6.715.062
1;;2023;294;;10;0;6.715.055
42;;2023;298;;10;0;6.636.085
16;;2023;291;;10;0;6.635.794
67;;2023;303;;10;0;6.596.936
14;2023;320;;18;0;8.892.902
14;;2023;320;;18;0;6.596.936
02;;2023;275;;10;0;6.596.261
02;;2023;277;;10;0;6.595.586
02;;2023;276;;10;0;6.594.911
62;;2023;278;;10;0;6.593.525
22;;2023;279;;10;0;6.592.908
54;2023;321;;18;0;6.593.367
44;2023;322;;18;0;6.593.693
44;2023;323;;18;0;6.594.020
54;;2023;321;;18;0;6.593.561
54;2023;324;;18;0;6.594.020
54;;2023;324;;18;0;6.593.561
54;2023;325;;18;0;6.594.020
79;2023;326;;18;0;6.594.356

75;;2023;274;3;81;0;5.275.775
08;2023;327;;18;0;5.276.704
09;2023;328;;18;0;5.279.388
29;2023;329;;18;0;5.281.923
58;2023;330;;18;0;5.286.994
44;;2023;322;;10;0;5.286.667
44;;2023;323;;10;0;5.286.341
54;;2023;325;;10;0;5.285.882
79;;2023;326;;10;0;5.285.546
08;;2023;327;;10;0;5.284.616
09;;2023;328;;10;0;5.281.932
29;;2023;329;;10;0;5.279.397
58;;2023;330;;10;0;5.274.327
55;2023;331;;18;0;5.275.132
16;2023;332;;18;0;5.277.062
05;2023;333;;18;0;5.280.702
36;2023;334;;18;0;5.848.369
57;2023;335;;18;0;6.180.503
27;2023;336;;18;0;6.682.640
08;2023;337;;18;0;6.767.408
31;2023;338;;18;0;11.321.825
69;2023;339;;18;0;11.335.131
18;2023;340;;18;0;11.353.286
20;2023;341;;18;0;11.451.204
72;2023;342;;18;0;11.468.321
40;2023;343;;18;0;12.574.174
99;2023;344;;18;0;12.575.152
74;2023;345;;18;0;12.635.342
62;2023;346;;18;0;12.953.752
82;2023;347;;18;0;18.964.830
75;2023;348;;18;0;20.194.875
50;2023;349;;18;0;20.213.298
29;2023;350;;18;0;20.233.632
98;2023;351;;18;0;20.270.158
78;2023;352;;18;0;20.373.470
66;2023;353;;18;0;20.402.846
20;2023;354;;18;0;20.413.165
17;2023;355;;18;0;20.425.756
82;2023;356;;18;0;20.461.132
18;2023;357;;18;0;20.461.271
53;2023;358;;18;0;20.547.072
79;2023;359;;18;0;20.549.929
85;2023;360;;18;0;20.550.374
04;2023;361;;18;0;20.550.849
67;2023;362;;18;0;20.553.341
63;2023;363;;18;0;20.634.381
80;2023;364;;18;0;20.681.468
50;2023;365;;18;0;20.683.917
68;2023;366;;18;0;20.707.620
16;2023;367;;18;0;20.707.911
60;2023;368;;18;0;20.910.475
39;2023;369;;18;0;20.957.540
1;2023;370;;18;0;20.957.546

13;2023;371;;18;0;22.533.732
31;;2023;338;;10;0;17.979.315
57;;2023;335;;10;0;17.647.181
08;;2023;337;;10;0;17.562.413
13;;2023;371;;10;0;15.986.227
18;;2023;340;;10;0;15.968.072
27;;2023;336;;10;0;15.465.935
36;;2023;334;;10;0;14.898.269
40;;2023;343;;10;0;13.792.415
99;;2023;344;;10;0;13.791.437
20;;2023;341;;10;0;13.693.519
72;;2023;342;;10;0;13.676.402
69;;2023;339;;10;0;13.663.097
82;;2023;347;;10;0;7.652.019
78;;2023;352;;10;0;7.548.707
50;;2023;349;;10;0;7.530.283
98;;2023;351;;10;0;7.493.757
29;;2023;350;;10;0;7.473.424
75;;2023;348;;10;0;6.243.379
74;;2023;345;;10;0;6.183.190
62;;2023;346;;10;0;5.864.779
53;;2023;358;;10;0;5.778.978
82;;2023;356;;10;0;5.743.601
18;;2023;357;;10;0;5.743.463
20;;2023;354;;10;0;5.733.143
66;;2023;353;;10;0;5.703.767
17;;2023;355;;10;0;5.691.176
79;;2023;359;;10;0;5.688.320
67;;2023;362;;10;0;5.685.827
04;;2023;361;;10;0;5.685.352
85;;2023;360;;10;0;5.684.907
60;;2023;368;;10;0;5.482.344
39;;2023;369;;10;0;5.435.278
68;;2023;366;;10;0;5.411.575
50;;2023;365;;10;0;5.409.126
55;;2023;331;;10;0;5.408.320
05;;2023;333;;10;0;5.404.680
16;;2023;332;;10;0;5.402.750
1;;2023;370;;10;0;5.402.744
63;;2023;363;;10;0;5.321.704
16;;2023;367;;10;0;5.321.413
80;;2023;364;;10;0;5.274.327
18;2023;372;;18;0;5.279.298
16;2023;373;;18;0;5.279.860
13;2023;374;;18;0;5.286.318
05;2023;375;;18;0;5.288.123
28;2023;376;;18;0;5.293.163
05;;2023;375;;10;0;5.291.358
28;;2023;376;;10;0;5.286.318
18;;2023;372;;10;0;5.281.347
16;;2023;373;;10;0;5.280.785
13;;2023;374;;10;0;5.274.327
22;2023;377;;18;0;5.275.424

75;;2023;274;4;81;0;3.956.842
22;;2023;377;;10;0;3.955.745
03;2023;378;;18;0;8.301.824
53;2023;379;;18;0;8.387.565
53;2023;380;;18;0;8.719.225
18;2023;381;;18;0;8.737.380
69;2023;382;;18;0;8.750.686
26;2023;383;;18;0;9.250.734
08;2023;384;;18;0;10.547.802
20;2023;385;;18;0;10.645.720
72;2023;386;;18;0;10.662.837
19;2023;387;;18;0;11.222.115
49;2023;388;;18;0;11.413.184
39;2023;389;;18;0;11.460.249
29;2023;390;;18;0;11.489.255
50;2023;391;;18;0;12.722.232
67;2023;392;;18;0;12.724.725
74;2023;393;;18;0;12.803.889
50;2023;394;;18;0;12.806.339
46;2023;395;;18;0;13.136.741
01;2023;396;;18;0;13.183.706
82;2023;397;;18;0;13.219.083
78;2023;398;;18;0;13.322.395
29;2023;399;;18;0;13.342.728
30;2023;400;;18;0;13.402.748
24;2023;401;;18;0;13.439.885
16;2023;402;;18;0;13.440.176
32;2023;403;;18;0;13.520.461
69;2023;404;;18;0;13.546.962
85;2023;405;;18;0;13.547.407
18;2023;406;;18;0;13.547.545
42;2023;407;;18;0;13.569.180
04;2023;408;;18;0;13.569.655
79;2023;409;;18;0;13.572.512
50;2023;410;;18;0;13.590.936
50;2023;411;;18;0;15.148.783
12;2023;412;;18;0;21.043.590
20;2023;413;;18;0;21.053.909
03;;2023;378;;10;0;16.707.830
53;;2023;380;;10;0;16.376.171
53;;2023;379;;10;0;16.290.429
50;;2023;411;;10;0;14.732.582
18;;2023;381;;10;0;14.714.427
26;;2023;383;;10;0;14.214.378
19;;2023;387;;10;0;13.655.100
08;;2023;384;;10;0;12.358.032
20;;2023;385;;10;0;12.260.114
72;;2023;386;;10;0;12.242.997
69;;2023;382;;10;0;12.229.692
12;;2023;412;;10;0;6.334.884
78;;2023;398;;10;0;6.231.573
50;;2023;410;;10;0;6.213.149
24;;2023;401;;10;0;6.176.013

29;;2023;399;;10;0;6.155.680
50;;2023;391;;10;0;4.922.703
30;;2023;400;;10;0;4.862.683
46;;2023;395;;10;0;4.532.280
32;;2023;403;;10;0;4.451.995
82;;2023;397;;10;0;4.416.618
18;;2023;406;;10;0;4.416.480
20;;2023;413;;10;0;4.406.161
29;;2023;390;;10;0;4.377.155
69;;2023;404;;10;0;4.350.654
79;;2023;409;;10;0;4.347.797
67;;2023;392;;10;0;4.345.304
04;;2023;408;;10;0;4.344.829
85;;2023;405;;10;0;4.344.384
49;;2023;388;;10;0;4.153.316
39;;2023;389;;10;0;4.106.251
42;;2023;407;;10;0;4.084.615
50;;2023;394;;10;0;4.082.166
74;;2023;393;;10;0;4.003.001
16;;2023;402;;10;0;4.002.710
01;;2023;396;;10;0;3.955.745
95;2023;414;;18;0;3.959.603
99;2023;415;;18;0;3.970.190
53;2023;416;;18;0;3.972.178
95;;2023;414;;10;0;3.968.320
99;;2023;415;;10;0;3.957.733
28;2023;417;;18;0;3.958.323
24;2023;418;;18;0;3.959.021
53;;2023;416;;10;0;3.957.032
28;;2023;417;;10;0;3.956.443
24;;2023;418;;10;0;3.955.745
75;;2023;274;5;81;0;2.637.163
20;;2023;447;;10;0;-1.709.154
73;;2023;444;;10;0;-2.035.422
23;;2023;443;;10;0;-2.120.919
57;;2023;449;;10;0;-3.641.561
18;;2023;448;;10;0;-3.659.716
05;;2023;439;;10;0;-4.157.566
93;;2023;450;;10;0;-4.702.705
60;;2023;442;;10;0;-5.862.626
20;;2023;440;;10;0;-5.960.545
03;;2023;454;;10;0;-5.977.701
00;;2023;441;;10;0;-5.981.943
69;;2023;453;;10;0;-5.995.248
40;;2023;451;;10;0;-11.912.143
79;;2023;445;;10;0;-12.016.724
50;;2023;446;;10;0;-12.035.147
77;;2023;456;;10;0;-12.071.852
29;;2023;455;;10;0;-12.092.185
11;;2023;452;;10;0;-13.322.449
30;;2023;437;;10;0;-15.059.780
77;;2023;438;;10;0;-15.351.427
84;;2023;459;;10;0;-15.423.345

51;;2023;458;;10;0;-15.423.485
32;;2023;436;;10;0;-15.503.770
82;;2023;435;;10;0;-15.539.147
18;;2023;434;;10;0;-15.539.285
20;;2023;433;;10;0;-15.549.604
29;;2023;432;;10;0;-15.578.611
01;;2023;431;;10;0;-15.595.838
79;;2023;430;;10;0;-15.598.694
67;;2023;429;;10;0;-15.601.187
04;;2023;428;;10;0;-15.601.662
85;;2023;427;;10;0;-15.602.107
49;;2023;426;;10;0;-15.793.175
39;;2023;425;;10;0;-15.840.241
42;;2023;424;;10;0;-15.861.876
50;;2023;423;;10;0;-15.864.326
74;;2023;421;;10;0;-15.943.490
16;;2023;420;;10;0;-15.943.782
42;;2023;419;;10;0;-15.987.020
92;;2023;457;;10;0;-15.990.881
42;2023;419;;18;0;-15.947.642
16;2023;420;;18;0;-15.947.351
74;2023;421;;18;0;-15.868.187
74;2023;422;;18;0;-15.789.022
50;2023;423;;18;0;-15.786.572
42;2023;424;;18;0;-15.764.937
39;2023;425;;18;0;-15.717.872
49;2023;426;;18;0;-15.526.803
85;2023;427;;18;0;-15.526.358
04;2023;428;;18;0;-15.525.883
67;2023;429;;18;0;-15.523.390
79;2023;430;;18;0;-15.520.534
01;2023;431;;18;0;-15.503.307
29;2023;432;;18;0;-15.474.300
20;2023;433;;18;0;-15.463.981
18;2023;434;;18;0;-15.463.843
82;2023;435;;18;0;-15.428.466
32;2023;436;;18;0;-15.348.181
74;;2023;422;;18;0;-15.427.346
30;2023;437;;18;0;-13.690.015
77;2023;438;;18;0;-13.398.368
05;2023;439;;18;0;-12.900.517
20;2023;440;;18;0;-12.802.599
00;2023;441;;18;0;-12.798.357
60;2023;442;;18;0;-11.638.436
23;2023;443;;18;0;-11.552.938
73;2023;444;;18;0;-11.226.671
79;2023;445;;18;0;-11.122.090
50;2023;446;;18;0;-11.103.666
20;2023;447;;18;0;-6.757.348
18;2023;448;;18;0;-6.739.193
57;2023;449;;18;0;-5.218.551
93;2023;450;;18;0;-4.673.413
40;2023;451;;18;0;1.243.481

11;2023;452;;18;0;2.473.745
69;2023;453;;18;0;2.487.051
03;2023;454;;18;0;2.504.207
29;2023;455;;18;0;2.524.540
77;2023;456;;18;0;2.561.245
92;2023;457;;18;0;2.565.106
51;2023;458;;18;0;2.565.245
84;2023;459;;18;0;2.637.163
39;2023;460;;18;0;2.639.772
38;2023;461;;18;0;2.690.157
20;2023;462;;18;0;2.694.519
14;2023;463;;18;0;2.717.405
83;2023;464;;18;0;2.725.150

21;2023;466;;18;0;2.729.017
00;2023;467;;18;0;2.730.337
25;2023;468;;18;0;2.775.518
39;;2023;460;;10;0;2.772.909
25;;2023;468;;10;0;2.727.728
00;;2023;467;;10;0;2.726.408
35;2023;469;;18;0;2.744.121
41;2023;470;;18;0;2.745.202
72;2023;471;;18;0;2.749.413
72;2023;472;;18;0;2.753.625
72;2023;473;;18;0;2.757.837
72;2023;474;;18;0;2.762.048
45;2023;475;;18;0;2.762.208
44;2023;476;;18;0;2.762.367
44;2023;477;;18;0;2.762.527
35;;2023;469;;10;0;2.744.813
41;;2023;470;;10;0;2.743.733
72;;2023;473;;10;0;2.739.521
72;;2023;472;;10;0;2.735.310
72;;2023;471;;10;0;2.731.098
72;;2023;474;;10;0;2.726.886
44;;2023;477;;10;0;2.726.727
44;;2023;476;;10;0;2.726.567
45;;2023;475;;10;0;2.726.408
75;;2023;274;6;81;0;1.407.826
04;2023;478;;18;0;1.409.826
86;2023;479;;18;0;1.411.255
02;2023;480;;18;0;1.411.591
36;2023;481;;18;0;1.414.393
37;2023;482;;18;0;1.449.294
87;2023;483;;18;0;1.475.814
00;2023;484;;18;0;1.483.399
41;2023;485;;18;0;1.484.607
95;2023;486;;18;0;1.498.654
64;2023;487;;18;0;1.498.677
44;2023;488;;18;0;1.516.439
09;2023;489;;18;0;1.535.491
76;2023;490;;18;0;1.536.059
04;2023;491;;18;0;1.546.180

15;2023;492;;18;0;1.549.300
29;2023;493;;18;0;1.558.316
05;2023;494;;18;0;1.559.367
04;;2023;478;;10;0;1.557.367
04;2023;478;;10;0;1.559.367
04;;2023;478;;10;0;1.557.367
18;2023;495;;18;0;1.575.522
20;2023;496;;18;0;1.673.441
20;2023;497;;18;0;1.683.760
39;2023;498;;18;0;1.730.825
29;2023;499;;18;0;1.759.832
01;2023;500;;18;0;1.777.059
72;2023;501;;18;0;1.794.175
12;2023;502;;18;0;6.124.298
74;2023;503;;18;0;6.203.463
29;2023;504;;18;0;6.223.796
42;2023;505;;18;0;6.245.432
93;2023;506;;18;0;6.330.621
37;2023;507;;18;0;6.823.434
67;2023;508;;18;0;6.825.927
04;2023;509;;18;0;6.826.402
79;2023;510;;18;0;6.930.983
79;2023;511;;18;0;6.933.839
50;2023;512;;18;0;6.952.263
96;2023;513;;18;0;12.865.956
03;2023;514;;18;0;13.410.893
50;2023;515;;18;0;13.413.342
85;2023;516;;18;0;13.413.787
49;2023;517;;18;0;13.604.856
68;2023;518;;18;0;13.641.168
42;2023;519;;18;0;13.685.727
88;2023;520;;18;0;14.916.557
89;2023;521;;18;0;14.926.450
18;2023;522;;18;0;14.926.588
90;2023;523;;18;0;16.008.738
69;2023;524;;18;0;16.022.043
94;2023;525;;18;0;16.311.097
39;2023;526;;18;0;16.373.430
32;2023;527;;18;0;16.453.715
82;2023;528;;18;0;16.489.092
12;;2023;502;;10;0;12.158.969
93;;2023;506;;10;0;12.073.780
18;;2023;495;;10;0;12.055.625
37;;2023;507;;10;0;11.562.811
03;;2023;514;;10;0;11.017.874
90;;2023;523;;10;0;9.935.724
20;;2023;496;;10;0;9.837.806
72;;2023;501;;10;0;9.820.689
89;;2023;521;;10;0;9.810.797
69;;2023;524;;10;0;9.797.491
96;;2023;513;;10;0;3.883.798
79;;2023;510;;10;0;3.779.217
50;;2023;512;;10;0;3.760.794

68;;2023;518;;10;0;3.724.481
29;;2023;504;;10;0;3.704.148
88;;2023;520;;10;0;2.473.318
39;;2023;526;;10;0;2.410.985
94;;2023;525;;10;0;2.121.931
32;;2023;527;;10;0;2.041.646
82;;2023;528;;10;0;2.006.269
18;;2023;522;;10;0;2.006.131
20;;2023;497;;10;0;1.995.812
29;;2023;499;;10;0;1.966.806
01;;2023;500;;10;0;1.949.579
79;;2023;511;;10;0;1.946.722
67;;2023;508;;10;0;1.944.229
04;;2023;509;;10;0;1.943.754
85;;2023;516;;10;0;1.943.309
49;;2023;517;;10;0;1.752.241
39;;2023;498;;10;0;1.705.175
42;;2023;505;;10;0;1.683.540
50;;2023;515;;10;0;1.681.090
74;;2023;503;;10;0;1.601.926
42;;2023;519;;10;0;1.557.367
20;2023;529;;18;0;1.561.962
86;;2023;479;;10;0;1.560.533
38;;2023;461;;10;0;1.510.148
83;;2023;464;;10;0;1.502.403

21;;2023;466;;10;0;1.498.536
87;;2023;483;;10;0;1.472.016
44;;2023;488;;10;0;1.454.254
00;;2023;484;;10;0;1.446.669
41;;2023;485;;10;0;1.445.461
02;;2023;480;;10;0;1.445.124
76;;2023;490;;10;0;1.444.557
29;;2023;493;;10;0;1.435.540
04;;2023;491;;10;0;1.425.419
36;;2023;481;;10;0;1.422.617
05;;2023;494;;10;0;1.421.566
37;;2023;482;;10;0;1.386.666
95;;2023;486;;10;0;1.372.619
64;;2023;487;;10;0;1.372.596
20;;2023;529;;10;0;1.368.002
34;;2023;530;;10;0;1.364.020
22;;2023;531;;10;0;1.332.846
63;;2023;532;;10;0;1.327.759
56;;2023;533;;10;0;225.892
64;;2023;534;;10;0;-1.102.616
97;;2023;535;;10;0;-4.207.830
98;;2023;536;;10;0;-5.191.871
08;;2023;537;;10;0;-6.422.761
13;;2023;538;;10;0;-6.563.103
60;;2023;539;;10;0;-6.947.562
35;;2023;540;;10;0;-7.222.851
15;;2023;492;;10;0;-7.225.971

09;;2023;489;;10;0;-7.245.023
34;2023;530;;18;0;-7.241.042
22;2023;531;;18;0;-7.209.867
63;2023;532;;18;0;-7.204.780
56;2023;533;;18;0;-6.102.913
64;2023;534;;18;0;-4.774.405
97;2023;535;;18;0;-1.669.191
98;2023;536;;18;0;-685.150
08;2023;537;;18;0;545.740
13;2023;538;;18;0;686.082
60;2023;539;;18;0;1.070.541
35;2023;540;;18;0;1.345.830
75;;2023;274;7;81;0;27.248
16;;2023;544;;10;0;25.415
01;;2023;545;;10;0;-292.917
48;;2023;542;;10;0;-297.590
15;;2023;541;;10;0;-1.766.905

02;;2023;543;;10;0;-1.779.518
16;;2023;547;;10;0;-1.779.809
39;;2023;425;;10;0;-1.826.875
39;2023;425;;10;0;-1.779.809
15;2023;541;;18;0;-310.494
48;2023;542;;18;0;-305.822
02;2023;543;;18;0;-293.668
16;2023;544;;18;0;-291.835
01;2023;545;;18;0;26.497

16;2023;547;;18;0;27.248
96;2023;548;;18;0;367.756
86;2023;549;;18;0;371.167
79;2023;550;;18;0;374.023
65;2023;551;;18;0;529.039
75;2023;552;;18;0;7.760.331
68;2023;553;;18;0;14.597.534
10;2023;554;;18;0;15.739.630
51;2023;555;;18;0;16.020.612
01;2023;556;;18;0;16.037.839
42;2023;557;;18;0;16.082.398
10;;2023;554;;18;0;14.940.301
10;2023;558;;18;0;16.082.398
10;;2023;558;;10;0;14.940.301
75;;2023;552;;10;0;7.709.010
51;;2023;555;;10;0;7.428.027
65;;2023;551;;10;0;7.273.012
01;;2023;556;;10;0;7.255.785
79;;2023;550;;10;0;7.252.928
86;;2023;549;;10;0;7.249.517
96;;2023;548;;10;0;6.909.009
42;;2023;557;;10;0;6.864.451
68;;2023;553;;10;0;27.248
02;2023;480;;10;0;27.584
36;2023;481;;10;0;30.386

37;2023;482;;10;0;65.287
15;2023;492;;10;0;68.407
29;2023;493;;10;0;77.423
05;2023;494;;10;0;78.474
87;2023;483;;10;0;104.994
00;2023;484;;10;0;112.579
41;2023;485;;10;0;113.787
95;2023;486;;10;0;127.834
64;2023;487;;10;0;127.857
44;2023;488;;10;0;145.619
09;2023;489;;10;0;164.671
76;2023;490;;10;0;165.239
04;2023;491;;10;0;175.360
34;2023;530;;10;0;179.342
22;2023;531;;10;0;210.516
63;2023;532;;10;0;215.603
56;2023;533;;10;0;1.317.470
64;2023;534;;10;0;2.645.979
97;2023;535;;10;0;5.751.193
98;2023;536;;10;0;6.735.234
08;2023;537;;10;0;7.966.124
13;2023;538;;10;0;8.106.466
60;2023;539;;10;0;8.490.925
35;2023;540;;10;0;8.766.214
02;;2023;480;;18;0;8.765.878
36;;2023;481;;18;0;8.763.075
37;;2023;482;;18;0;8.728.175
15;;2023;492;;18;0;8.725.055
29;;2023;493;;18;0;8.716.039
05;;2023;494;;18;0;8.714.988
87;;2023;483;;18;0;8.688.468
00;;2023;484;;18;0;8.680.883
41;;2023;485;;18;0;8.679.674
95;;2023;486;;18;0;8.665.627
64;;2023;487;;18;0;8.665.605
44;;2023;488;;18;0;8.647.842
09;;2023;489;;18;0;8.628.790
76;;2023;490;;18;0;8.628.222
04;;2023;491;;18;0;8.618.101
34;;2023;530;;18;0;8.614.120
22;;2023;531;;18;0;8.582.946
63;;2023;532;;18;0;8.577.858
56;;2023;533;;18;0;7.475.992
64;;2023;534;;18;0;6.147.483
97;;2023;535;;18;0;3.042.269
98;;2023;536;;18;0;2.058.228
08;;2023;537;;18;0;827.338
13;;2023;538;;18;0;686.996
60;;2023;539;;18;0;302.536
35;;2023;540;;18;0;27.248
8;2023;559;;18;0;28.036
8;;2023;559;;10;0;27.248
99;2023;560;;18;0;29.893

00;2023;561;;18;0;32.716
37;2023;562;;18;0;33.097
15;2023;563;;18;0;33.194
05;2023;564;;18;0;35.859
55;2023;565;;18;0;45.613
99;2023;560;;10;0;42.968
00;2023;561;;10;0;40.145
37;2023;562;;10;0;39.764
15;2023;563;;10;0;39.666
05;2023;564;;10;0;37.001
99;2023;560;;10;0;39.646
99;2023;560;;10;0;37.001
55;2023;565;;10;0;27.248
20;2023;462;;10;0;22.886
29;2023;566;;18;0;51.892
85;2023;567;;18;0;52.337
68;2023;568;;18;0;88.649
18;2023;569;;18;0;88.788
20;2023;570;;18;0;99.107
50;2023;571;;18;0;101.556
20;2023;572;;18;0;199.475
72;2023;573;;18;0;216.591
41;2023;574;;18;0;6.117.351
55;2023;575;;18;0;6.607.116
29;2023;576;;18;0;6.627.450
49;2023;577;;18;0;6.818.518
39;2023;578;;18;0;6.865.583
80;2023;579;;18;0;7.186.860
13;2023;580;;18;0;7.270.999
11;2023;581;;18;0;11.567.015
79;2023;582;;18;0;11.671.596
32;2023;583;;18;0;11.751.882
79;2023;584;;18;0;11.754.738
67;2023;585;;18;0;11.757.231
04;2023;586;;18;0;11.757.706
66;2023;587;;18;0;11.776.009
11;2023;581;;10;0;7.479.993
80;2023;579;;10;0;7.158.716
13;2023;580;;10;0;7.074.577
39;2023;590;;10;0;5.643.889
20;2023;588;;10;0;5.613.581
55;2023;575;;10;0;5.123.816
97;2023;591;;10;0;4.596.572
20;2023;572;;10;0;4.498.653
72;2023;573;;10;0;4.481.537
69;2023;592;;10;0;4.468.231
41;2023;574;;10;0;-1.432.527
79;2023;582;;10;0;-1.537.108
66;2023;587;;10;0;-1.555.411
68;2023;568;;10;0;-1.591.724
29;2023;576;;10;0;-1.612.057
34;2023;593;;10;0;-2.839.888
00;2023;594;;10;0;-2.842.528

39;;2023;602;;10;0;-2.902.079
94;;2023;603;;10;0;-3.195.093
32;;2023;583;;10;0;-3.275.378
82;;2023;596;;10;0;-3.310.755
18;;2023;569;;10;0;-3.310.893
20;;2023;570;;10;0;-3.321.212
29;;2023;566;;10;0;-3.350.218
01;;2023;599;;10;0;-3.367.445
79;;2023;584;;10;0;-3.370.302
67;;2023;585;;10;0;-3.372.795
04;;2023;586;;10;0;-3.373.270
85;;2023;567;;10;0;-3.373.715
49;;2023;577;;10;0;-3.564.783
39;;2023;578;;10;0;-3.611.849
42;;2023;600;;10;0;-3.633.484
50;;2023;571;;10;0;-3.635.934
74;;2023;601;;10;0;-3.715.098
16;;2023;597;;10;0;-3.715.389
42;;2023;598;;10;0;-3.773.094
66;;2023;595;;10;0;-3.789.217
20;2023;588;;18;0;-3.758.908

39;2023;590;;18;0;-2.327.761
97;2023;591;;18;0;-1.800.517
69;2023;592;;18;0;-1.787.211
34;2023;593;;18;0;-559.380
00;2023;594;;18;0;-556.740
66;2023;595;;18;0;-540.617
82;2023;596;;18;0;-505.240
16;2023;597;;18;0;-504.949
42;2023;598;;18;0;-447.245
01;2023;599;;18;0;-430.018
42;2023;600;;18;0;-408.382
74;2023;601;;18;0;-329.218
39;2023;602;;18;0;-269.667
94;2023;603;;18;0;23.346
92;2023;604;;18;0;1.105.132

92;;2023;604;;10;0;22.886
11;2023;179;;10;0;125.096
34;2023;180;;10;0;143.192
79;2023;293;;10;0;146.049
14;;2023;463;;18;0;123.163
79;;2023;293;;18;0;120.306
11;;2023;179;;18;0;18.096
34;;2023;180;;18;0;0
85;;2023;2;;9;0;-621.305
85;2023;2;;81;0;0
27;;2023;42;;9;0;-289.714
27;2023;42;;81;0;0
27;2023;42;;9;0;289.714
27;;2023;43;;9;0;0
27;;2023;42;;81;0;-289.714

27;2023;43;;81;0;0
06;2023;86;;81;0;455.510
06;;2023;86;;9;0;0
06;;2023;87;1;9;0;-455.510
06;2023;87;1;81;0;0
06;;2023;87;2;9;0;-455.510
06;2023;87;2;81;0;0
06;;2023;231;;9;0;-455.510
06;2023;231;;81;0;0
06;2023;231;;9;0;455.510
06;;2023;273;;9;0;0
06;;2023;231;;81;0;-455.510
06;2023;273;;81;0;0
06;2023;274;1;81;0;455.510
06;;2023;274;1;81;0;0
75;2023;274;2;81;0;1.318.581
75;;2023;274;2;9;0;0
75;2023;274;3;81;0;1.318.581
75;;2023;274;3;9;0;0
75;2023;274;4;81;0;1.318.581
75;;2023;274;4;9;0;0
75;2023;274;5;81;0;1.318.581
75;;2023;274;5;9;0;0
75;2023;274;5;9;0;1.318.581
75;;2023;274;5;9;0;0
75;;2023;274;6;9;0;-1.318.581
75;2023;274;6;81;0;0
75;2023;274;7;81;0;1.318.581
75;;2023;274;7;9;0;0
85;2023;2;;9;0;621.305
85;;2023;2;;50;0;0
00;2023;41;;10;0;27.000
38;2023;10;;10;0;1.226.917
72;2023;4;;10;0;1.244.034
95;2023;35;;10;0;1.348.201
74;2023;26;;10;0;1.361.955
18;2023;34;;10;0;1.906.717
08;2023;23;;10;0;2.482.904
20;2023;37;;10;0;2.580.822
68;2023;36;;10;0;3.453.737
18;2023;15;;10;0;3.471.858
88;2023;18;;10;0;7.522.094
17;2023;39;;10;0;7.600.359
98;2023;19;;10;0;7.940.177
41;2023;9;;10;0;13.284.460
03;2023;30;;10;0;13.405.453
85;2023;12;;10;0;13.649.388
92;2023;21;;10;0;13.710.347
34;2023;13;;10;0;14.876.379
40;2023;29;;10;0;14.896.739
67;2023;22;;10;0;14.931.825
34;2023;11;;10;0;14.950.222
10;2023;33;;10;0;15.054.826

15;2023;31;;10;0;15.071.110
60;2023;6;;10;0;15.096.000
28;2023;25;;10;0;15.106.174
18;2023;7;;10;0;15.106.312
67;2023;24;;10;0;15.139.753
76;2023;14;;10;0;15.204.809
68;2023;32;;10;0;15.207.564
14;2023;28;;10;0;15.207.972
06;2023;5;;10;0;15.210.341
05;2023;16;;10;0;15.210.790
16;2023;3;;10;0;15.211.081
1;2023;17;;10;0;15.211.088
50;2023;27;;10;0;15.213.537
73;2023;20;;10;0;15.237.598
20;2023;8;;10;0;15.287.846
02;2023;38;;10;0;15.333.608
19;2023;40;;10;0;15.411.600
88;;2023;18;;50;0;11.361.363
98;;2023;19;;50;0;11.021.545
17;;2023;39;;50;0;10.943.281
38;;2023;10;;50;0;9.743.364
18;;2023;15;;50;0;9.725.244
18;;2023;34;;50;0;9.180.481
08;;2023;23;;50;0;8.604.295
68;;2023;36;;50;0;7.731.380
20;;2023;37;;50;0;7.633.461
72;;2023;4;;50;0;7.616.345
95;;2023;35;;50;0;7.512.178
74;;2023;26;;50;0;7.498.423
00;;2023;41;;50;0;7.471.423
41;;2023;9;;50;0;2.127.140
10;;2023;33;;50;0;2.022.536
34;;2023;11;;50;0;2.004.139
67;;2023;22;;50;0;1.969.053
40;;2023;29;;50;0;1.948.693
34;;2023;13;;50;0;782.661
92;;2023;21;;50;0;721.702
85;;2023;12;;50;0;477.767
03;;2023;30;;50;0;356.774
76;;2023;14;;50;0;291.717
67;;2023;24;;50;0;258.277
18;;2023;7;;50;0;258.138
28;;2023;25;;50;0;247.965
60;;2023;6;;50;0;223.074
15;;2023;31;;50;0;206.790
68;;2023;32;;50;0;204.036
06;;2023;5;;50;0;201.667
05;;2023;16;;50;0;201.218
14;;2023;28;;50;0;200.809
20;;2023;8;;50;0;150.561
73;;2023;20;;50;0;126.500
50;;2023;27;;50;0;124.051
1;;2023;17;;50;0;124.045

19;;2023;40;;50;0;46.053
16;;2023;3;;50;0;45.762
02;;2023;38;;50;0;0
27;2023;42;;9;0;289.714
86;2023;1;;10;0;471.538
86;;2023;1;;50;0;289.714
27;;2023;42;;9;0;0
27;2023;43;;9;0;289.714
27;;2023;43;;50;0;0
91;2023;45;;10;0;4.037.690
30;2023;44;;10;0;4.376.965
46;2023;46;;10;0;4.453.532
71;2023;55;;10;0;5.679.250
18;2023;47;;10;0;5.697.370
44;2023;48;;10;0;6.236.477
52;2023;49;;10;0;6.244.444
08;2023;50;;10;0;6.820.630
14;2023;51;;10;0;7.685.325
52;2023;53;;10;0;7.685.463
20;2023;52;;10;0;7.783.381
72;2023;54;;10;0;7.800.498
96;2023;82;;10;0;7.873.147
74;2023;83;;10;0;7.886.901
56;2023;71;;10;0;13.253.171
32;2023;56;;10;0;13.356.721
34;2023;57;;10;0;13.374.818
50;2023;64;;10;0;13.409.835
40;2023;66;;10;0;13.430.195
64;2023;59;;10;0;14.591.485
36;2023;69;;10;0;14.650.613
65;2023;58;;10;0;14.892.984
84;2023;84;;10;0;14.922.507
76;2023;67;;10;0;14.987.564
67;2023;68;;10;0;15.021.004
18;2023;62;;10;0;15.021.143
28;2023;63;;10;0;15.031.316
60;2023;61;;10;0;15.056.206
15;2023;70;;10;0;15.072.491
68;2023;60;;10;0;15.075.245
06;2023;65;;10;0;15.077.614
05;2023;72;;10;0;15.078.063
14;2023;74;;10;0;15.078.472
52;2023;77;;10;0;15.258.605
20;2023;76;;10;0;15.308.853
80;2023;75;;10;0;15.330.519
50;2023;73;;10;0;15.332.969
1;2023;78;;10;0;15.332.975
61;2023;79;;10;0;15.409.741
16;2023;80;;10;0;15.410.032
02;2023;81;;10;0;15.455.794
96;2023;85;;10;0;15.503.353
91;;2023;45;;50;0;11.465.663
30;;2023;44;;50;0;11.126.388

46;;2023;46;;50;0;11.049.821
71;;2023;55;;50;0;9.824.103
18;;2023;47;;50;0;9.805.983
44;;2023;48;;50;0;9.266.876
52;;2023;49;;50;0;9.258.909
08;;2023;50;;50;0;8.682.723
14;;2023;51;;50;0;7.818.028
52;;2023;53;;50;0;7.817.890
20;;2023;52;;50;0;7.719.972
72;;2023;54;;50;0;7.702.855
96;;2023;82;;50;0;7.630.206
74;;2023;83;;50;0;7.616.452
56;;2023;71;;50;0;2.250.182
32;;2023;56;;50;0;2.146.632
34;;2023;57;;50;0;2.128.535
50;;2023;64;;50;0;2.093.518
40;;2023;66;;50;0;2.073.158
64;;2023;59;;50;0;911.868
36;;2023;69;;50;0;852.740
65;;2023;58;;50;0;610.369
84;;2023;84;;50;0;580.846
76;;2023;67;;50;0;515.789
67;;2023;68;;50;0;482.349
18;;2023;62;;50;0;482.210
28;;2023;63;;50;0;472.037
60;;2023;61;;50;0;447.146
15;;2023;70;;50;0;430.862
68;;2023;60;;50;0;428.108
06;;2023;65;;50;0;425.739
05;;2023;72;;50;0;425.290
14;;2023;74;;50;0;424.881
52;;2023;77;;50;0;244.748
20;;2023;76;;50;0;194.500
80;;2023;75;;50;0;172.834
50;;2023;73;;50;0;170.384
1;;2023;78;;50;0;170.378
61;;2023;79;;50;0;93.612
16;;2023;80;;50;0;93.320
02;;2023;81;;50;0;47.558
96;;2023;85;;50;0;0
06;2023;86;;9;0;455.510
17;2023;111;;10;0;456.918
06;;2023;86;;50;0;1.408
81;2023;96;;10;0;4.031.467
61;2023;97;;10;0;4.368.979
46;2023;98;;10;0;4.445.547
11;2023;99;;10;0;5.661.153
18;2023;100;;10;0;5.679.273
60;2023;101;;10;0;6.216.901
88;2023;102;;10;0;6.792.314
87;2023;103;;10;0;7.680.736
20;2023;104;;10;0;7.778.654
72;2023;105;;10;0;7.795.771

59;2023;127;;10;0;7.874.166
74;2023;128;;10;0;7.887.920
61;2023;106;;10;0;13.255.225
63;2023;107;;10;0;13.358.420
34;2023;108;;10;0;13.376.516
40;2023;110;;10;0;13.396.875
35;2023;112;;10;0;14.555.587
36;2023;114;;10;0;14.614.364
11;2023;115;;10;0;14.855.170
50;2023;109;;10;0;14.890.188
76;2023;116;;10;0;14.955.245
67;2023;117;;10;0;14.988.685
28;2023;119;;10;0;14.998.858
60;2023;120;;10;0;15.023.749
15;2023;121;;10;0;15.040.033
68;2023;122;;10;0;15.042.788
06;2023;123;;10;0;15.045.157
05;2023;124;;10;0;15.045.606
18;2023;118;;10;0;15.045.744
95;2023;126;;10;0;15.047.378
14;2023;125;;10;0;15.047.786
78;2023;88;;10;0;15.226.052
20;2023;89;;10;0;15.276.300
91;2023;90;;10;0;15.297.695
50;2023;91;;10;0;15.300.145
1;2023;92;;10;0;15.300.151
13;2023;93;;10;0;15.376.344
16;2023;94;;10;0;15.376.635
02;2023;95;;10;0;15.422.397
6;2023;129;;10;0;15.422.862
03;2023;130;;10;0;15.424.079
93;2023;131;;10;0;15.426.095
84;2023;132;;10;0;15.431.030
25;2023;113;;10;0;15.451.058
81;;2023;96;;50;0;11.420.998
61;;2023;97;;50;0;11.083.486
46;;2023;98;;50;0;11.006.919
11;;2023;99;;50;0;9.791.313
18;;2023;100;;50;0;9.773.193
60;;2023;101;;50;0;9.235.564
88;;2023;102;;50;0;8.660.151
87;;2023;103;;50;0;7.771.729
20;;2023;104;;50;0;7.673.811
72;;2023;105;;50;0;7.656.694
59;;2023;127;;50;0;7.578.300
74;;2023;128;;50;0;7.564.545
61;;2023;106;;50;0;2.197.240
63;;2023;107;;50;0;2.094.046
34;;2023;108;;50;0;2.075.949
50;;2023;109;;50;0;2.040.932
40;;2023;110;;50;0;2.020.572
35;;2023;112;;50;0;861.861
25;;2023;113;;50;0;841.834

36;;2023;114;;50;0;783.057
11;;2023;115;;50;0;542.250
95;;2023;126;;50;0;540.616
76;;2023;116;;50;0;475.560
67;;2023;117;;50;0;442.119
18;;2023;118;;50;0;441.981
28;;2023;119;;50;0;431.808
60;;2023;120;;50;0;406.917
15;;2023;121;;50;0;390.633
68;;2023;122;;50;0;387.878
06;;2023;123;;50;0;385.509
05;;2023;124;;50;0;385.060
14;;2023;125;;50;0;384.652
78;;2023;88;;50;0;206.386
20;;2023;89;;50;0;156.138
91;;2023;90;;50;0;134.743
50;;2023;91;;50;0;132.293
1;;2023;92;;50;0;132.287
13;;2023;93;;50;0;56.094
16;;2023;94;;50;0;55.803
02;;2023;95;;50;0;10.041
17;;2023;111;;50;0;8.633
6;;2023;129;;50;0;8.168
03;;2023;130;;50;0;6.951
93;;2023;131;;50;0;4.935
84;;2023;132;;50;0;0
17;2023;135;;10;0;1.867
63;2023;134;;10;0;6.114
27;2023;136;;10;0;7.674
56;2023;137;;10;0;8.381
03;2023;138;;10;0;9.598
04;2023;139;;10;0;16.326
63;;2023;134;;50;0;12.079
17;;2023;135;;50;0;10.211
27;;2023;136;;50;0;8.652
56;;2023;137;;50;0;7.945
03;;2023;138;;50;0;6.728
06;2023;87;1;9;0;462.238
06;;2023;87;1;50;0;6.728
25;2023;168;;10;0;4.020.358
44;2023;169;;10;0;4.357.363
80;2023;170;;10;0;4.433.954
18;2023;174;;10;0;4.452.074
37;2023;175;;10;0;4.986.761
88;2023;176;;10;0;5.562.173
49;2023;171;;10;0;6.509.580
20;2023;167;;10;0;6.607.498
72;2023;166;;10;0;6.624.615
86;2023;173;;10;0;6.791.692
74;2023;172;;10;0;6.805.446
97;2023;165;;10;0;12.167.376
11;2023;179;;10;0;12.269.587
34;2023;180;;10;0;12.287.683

50;2023;162;;10;0;12.322.700
40;2023;161;;10;0;12.343.060
04;2023;158;;10;0;13.497.846
36;2023;160;;10;0;13.556.623
88;2023;157;;10;0;13.821.207
33;2023;159;;10;0;13.829.677
76;2023;156;;10;0;13.894.734
67;2023;155;;10;0;13.928.175
18;2023;154;;10;0;13.928.313
28;2023;153;;10;0;13.938.486
60;2023;152;;10;0;13.963.377
15;2023;151;;10;0;13.979.661
68;2023;150;;10;0;13.982.416
06;2023;149;;10;0;13.984.785
05;2023;148;;10;0;13.985.234
14;2023;147;;10;0;13.985.642
46;2023;178;;10;0;14.254.132
10;2023;146;;10;0;14.308.801
91;2023;145;;10;0;14.330.195
76;2023;144;;10;0;14.344.586
1;2023;143;;10;0;14.344.592
76;2023;142;;10;0;14.454.057
16;2023;141;;10;0;14.454.348
67;2023;140;;10;0;14.500.407
11;2023;177;;10;0;15.731.013
11;2023;164;;10;0;15.833.223
34;2023;163;;10;0;15.851.319
25;;2023;168;;50;0;11.837.689
44;;2023;169;;50;0;11.500.684
80;;2023;170;;50;0;11.424.093
18;;2023;174;;50;0;11.405.973
37;;2023;175;;50;0;10.871.286
88;;2023;176;;50;0;10.295.874
11;;2023;177;;50;0;9.065.267
49;;2023;171;;50;0;8.117.861
20;;2023;167;;50;0;8.019.943
72;;2023;166;;50;0;8.002.826
86;;2023;173;;50;0;7.835.749
74;;2023;172;;50;0;7.821.994
97;;2023;165;;50;0;2.460.064
50;;2023;162;;50;0;2.425.047
40;;2023;161;;50;0;2.404.688
04;;2023;158;;50;0;1.249.902
34;;2023;163;;50;0;1.231.805
11;;2023;164;;50;0;1.129.595
36;;2023;160;;50;0;1.070.818
88;;2023;157;;50;0;806.234
33;;2023;159;;50;0;797.763
76;;2023;156;;50;0;732.707
67;;2023;155;;50;0;699.266
18;;2023;154;;50;0;699.128
28;;2023;153;;50;0;688.955
60;;2023;152;;50;0;664.064

15;;2023;151;;50;0;647.780
68;;2023;150;;50;0;645.025
06;;2023;149;;50;0;642.656
05;;2023;148;;50;0;642.207
14;;2023;147;;50;0;641.799
46;;2023;178;;50;0;373.308
10;;2023;146;;50;0;318.640
91;;2023;145;;50;0;297.245
76;;2023;144;;50;0;282.855
1;;2023;143;;50;0;282.849
76;;2023;142;;50;0;173.384
16;;2023;141;;50;0;173.093
67;;2023;140;;50;0;127.034
06;2023;87;2;9;0;582.544
31;2023;184;;10;0;586.752
03;2023;183;;10;0;587.615
06;;2023;87;2;50;0;132.105
03;;2023;183;;50;0;131.242
31;;2023;184;;50;0;127.034
72;2023;186;;10;0;130.712
47;2023;187;;10;0;133.856
72;;2023;186;;50;0;130.178
47;;2023;187;;50;0;127.034
99;2023;185;;10;0;130.852
66;2023;189;;10;0;134.423
62;2023;188;;10;0;134.544
62;;2023;188;;50;0;134.423
66;;2023;189;;50;0;130.852
04;;2023;139;;50;0;124.124
92;2023;199;;10;0;4.990.259
99;2023;198;;10;0;5.326.608
98;2023;201;;10;0;5.403.182
31;2023;226;;10;0;6.881.463
18;2023;209;;10;0;6.900.897
80;2023;211;;10;0;7.417.712
40;2023;213;;10;0;8.003.888
54;2023;214;;10;0;9.107.138
20;2023;206;;10;0;9.205.056
72;2023;215;;10;0;9.222.173
55;2023;207;;10;0;9.226.769
69;2023;208;;10;0;9.240.074
97;2023;217;;10;0;17.006.164
33;2023;212;;10;0;17.113.245
73;2023;216;;10;0;17.131.706
41;2023;210;;10;0;17.168.312
10;2023;218;;10;0;17.204.781
01;2023;225;;10;0;18.460.047
84;2023;228;;10;0;19.831.318
29;2023;227;;10;0;20.134.165
98;2023;220;;10;0;20.211.597
82;2023;221;;10;0;20.246.974
18;2023;222;;10;0;20.247.112
20;2023;224;;10;0;20.257.431

72;2023;223;;10;0;20.283.292
40;2023;219;;10;0;20.304.290
23;2023;205;;10;0;20.307.483
11;2023;202;;10;0;20.310.399
04;2023;203;;10;0;20.310.874
85;2023;204;;10;0;20.311.318
95;2023;191;;10;0;20.512.158
82;2023;192;;10;0;20.566.981
91;2023;193;;10;0;20.588.376
50;2023;194;;10;0;20.590.826
1;2023;195;;10;0;20.590.832
66;2023;196;;10;0;20.675.394
16;2023;197;;10;0;20.675.686
67;2023;200;;10;0;20.729.976
92;;2023;199;;50;0;15.863.841
99;;2023;198;;50;0;15.527.492
98;;2023;201;;50;0;15.450.918
31;;2023;226;;50;0;13.972.637
18;;2023;209;;50;0;13.953.203
80;;2023;211;;50;0;13.436.388
40;;2023;213;;50;0;12.850.213
54;;2023;214;;50;0;11.746.962
20;;2023;206;;50;0;11.649.044
72;;2023;215;;50;0;11.631.927
55;;2023;207;;50;0;11.627.332
69;;2023;208;;50;0;11.614.026
97;;2023;217;;50;0;3.847.936
33;;2023;212;;50;0;3.740.856
73;;2023;216;;50;0;3.722.394
41;;2023;210;;50;0;3.685.788
10;;2023;218;;50;0;3.649.319
01;;2023;225;;50;0;2.394.053
84;;2023;228;;50;0;1.022.783
29;;2023;227;;50;0;719.935
98;;2023;220;;50;0;642.503
82;;2023;221;;50;0;607.126
18;;2023;222;;50;0;606.988
20;;2023;224;;50;0;596.669
72;;2023;223;;50;0;570.808
40;;2023;219;;50;0;549.810
23;;2023;205;;50;0;546.617
11;;2023;202;;50;0;543.702
04;;2023;203;;50;0;543.227
85;;2023;204;;50;0;542.782
95;;2023;191;;50;0;341.942
82;;2023;192;;50;0;287.119
91;;2023;193;;50;0;265.724
50;;2023;194;;50;0;263.275
1;;2023;195;;50;0;263.268
66;;2023;196;;50;0;178.706
16;;2023;197;;50;0;178.415
67;;2023;200;;50;0;124.124
92;2023;229;;10;0;353.639

92;;2023;229;;50;0;124.124
99;;2023;185;;50;0;120.306
54;2023;190;;10;0;120.948
54;;2023;190;;50;0;120.306
06;2023;231;;9;0;575.816
95;2023;240;;10;0;776.656
82;2023;249;;10;0;831.479
91;2023;239;;10;0;852.874
50;2023;266;;10;0;855.323
1;2023;234;;10;0;855.329
19;2023;267;;10;0;940.074
16;2023;244;;10;0;940.366
06;2023;248;;10;0;983.962
40;2023;262;;10;0;5.268.690
54;2023;250;;10;0;5.602.740
92;2023;265;;10;0;5.679.120
11;2023;254;;10;0;6.942.287
79;2023;259;;10;0;7.175.385
18;2023;246;;10;0;7.193.541
30;2023;245;;10;0;7.820.230
40;2023;261;;10;0;8.406.405
93;2023;258;;10;0;9.466.107
37;2023;260;;10;0;9.564.077
72;2023;237;;10;0;9.581.193
62;2023;264;;10;0;9.642.213
69;2023;268;;10;0;9.655.519
79;2023;253;;10;0;9.658.375
13;2023;247;;10;0;9.725.481
82;2023;243;;10;0;9.760.857
18;2023;255;;10;0;9.760.996
20;2023;238;;10;0;9.771.315
01;2023;232;;10;0;9.788.542
19;2023;236;;10;0;9.818.283
67;2023;241;;10;0;9.820.776
04;2023;242;;10;0;9.821.251
69;2023;235;;10;0;9.821.842
27;2023;256;;10;0;15.658.062
33;2023;251;;10;0;15.765.142
73;2023;252;;10;0;15.783.604
77;2023;257;;10;0;15.821.028
51;2023;233;;10;0;15.841.397
91;2023;269;;10;0;17.529.401
82;2023;270;;10;0;17.590.306
60;2023;271;;10;0;17.880.655
18;2023;272;;10;0;18.137.353
40;;2023;262;;50;0;13.852.624
54;;2023;250;;50;0;13.518.575
92;;2023;265;;50;0;13.442.195
11;;2023;254;;50;0;12.179.028
79;;2023;259;;50;0;11.945.929
18;;2023;246;;50;0;11.927.774
30;;2023;245;;50;0;11.301.084
40;;2023;261;;50;0;10.714.909

93;;2023;258;;50;0;9.655.207
37;;2023;260;;50;0;9.557.238
72;;2023;237;;50;0;9.540.121
62;;2023;264;;50;0;9.479.101
69;;2023;268;;50;0;9.465.796
27;;2023;256;;50;0;3.629.576
33;;2023;251;;50;0;3.522.496
73;;2023;252;;50;0;3.504.034
77;;2023;257;;50;0;3.466.609
51;;2023;233;;50;0;3.446.241
91;;2023;269;;50;0;1.758.237
82;;2023;270;;50;0;1.697.332
60;;2023;271;;50;0;1.406.983
18;;2023;272;;50;0;1.150.285
13;;2023;247;;50;0;1.083.180
82;;2023;243;;50;0;1.047.803
18;;2023;255;;50;0;1.047.665
20;;2023;238;;50;0;1.037.346
19;;2023;236;;50;0;1.007.605
01;;2023;232;;50;0;990.378
79;;2023;253;;50;0;987.521
67;;2023;241;;50;0;985.028
04;;2023;242;;50;0;984.553
69;;2023;235;;50;0;983.962
95;;2023;240;;50;0;783.122
82;;2023;249;;50;0;728.299
91;;2023;239;;50;0;706.904
50;;2023;266;;50;0;704.455
1;;2023;234;;50;0;704.448
19;;2023;267;;50;0;619.703
16;;2023;244;;50;0;619.412
06;;2023;248;;50;0;575.816
06;;2023;231;;9;0;120.306
06;;2023;273;;9;0;575.816
06;;2023;273;;50;0;120.306
56;;2023;230;;10;0;121.027
56;;2023;230;;50;0;120.306
75;;2023;274;2;9;0;1.438.888
62;;2023;188;;50;0;1.439.009
75;;2023;274;2;50;0;120.428
03;;2023;305;;10;0;4.300.739
25;;2023;302;;10;0;4.633.132
72;;2023;280;;10;0;4.714.354
14;;2023;318;;10;0;7.010.320
75;;2023;282;;10;0;7.378.222
96;;2023;299;;10;0;7.396.342
54;;2023;286;;10;0;7.879.418
35;;2023;283;;10;0;8.454.560
38;;2023;314;;10;0;9.477.979
20;;2023;317;;10;0;9.575.897
72;;2023;319;;10;0;9.593.014
87;;2023;316;;10;0;9.662.896
69;;2023;315;;10;0;9.676.202

90;2023;312;;10;0;15.350.201
22;2023;313;;10;0;15.450.106
50;2023;310;;10;0;15.468.430
54;2023;311;;10;0;15.504.694
29;2023;308;;10;0;15.525.028
83;2023;309;;10;0;16.717.654
16;2023;307;;10;0;16.775.398
15;2023;306;;10;0;17.059.745
60;2023;301;;10;0;17.103.107
34;2023;300;;10;0;17.181.673
82;2023;285;;10;0;17.217.050
18;2023;304;;10;0;17.217.188
20;2023;281;;10;0;17.226.773
77;2023;296;;10;0;17.255.433
17;2023;292;;10;0;17.268.023
79;2023;293;;10;0;17.270.880
67;2023;288;;10;0;17.273.372
04;2023;289;;10;0;17.273.847
85;2023;290;;10;0;17.274.292
59;2023;295;;10;0;17.465.717
39;2023;297;;10;0;17.512.782
44;2023;284;;10;0;17.532.453
50;2023;287;;10;0;17.534.902
1;2023;294;;10;0;17.534.908
42;2023;298;;10;0;17.613.879
16;2023;291;;10;0;17.614.170
67;2023;303;;10;0;17.653.027
03;;2023;305;;50;0;13.472.716
25;;2023;302;;50;0;13.140.323
72;;2023;280;;50;0;13.059.101
14;;2023;318;;50;0;10.763.135
75;;2023;282;;50;0;10.395.233
96;;2023;299;;50;0;10.377.113
54;;2023;286;;50;0;9.894.037
35;;2023;283;;50;0;9.318.895
38;;2023;314;;50;0;8.295.476
20;;2023;317;;50;0;8.197.558
72;;2023;319;;50;0;8.180.441
69;;2023;315;;50;0;8.167.136
87;;2023;316;;50;0;8.097.253
90;;2023;312;;50;0;2.423.254
22;;2023;313;;50;0;2.323.349
50;;2023;310;;50;0;2.305.025
54;;2023;311;;50;0;2.268.761
29;;2023;308;;50;0;2.248.427
83;;2023;309;;50;0;1.055.801
16;;2023;307;;50;0;998.057
15;;2023;306;;50;0;713.710
67;;2023;288;;50;0;711.218
04;;2023;289;;50;0;710.743
85;;2023;290;;50;0;710.298
39;;2023;297;;50;0;663.232
44;;2023;284;;50;0;643.562

50;;2023;287;;50;0;641.112
1;;2023;294;;50;0;641.106
42;;2023;298;;50;0;562.136
16;;2023;291;;50;0;561.845
67;;2023;303;;50;0;522.987
59;;2023;295;;50;0;331.562
60;;2023;301;;50;0;288.200
34;;2023;300;;50;0;209.635
82;;2023;285;;50;0;174.258
18;;2023;304;;50;0;174.120
20;;2023;281;;50;0;164.534
77;;2023;296;;50;0;135.875
17;;2023;292;;50;0;123.284
02;2023;275;;10;0;123.959
02;2023;277;;10;0;124.634
02;2023;276;;10;0;125.309
62;2023;278;;10;0;126.695
22;2023;279;;10;0;127.312
62;;2023;188;;50;0;127.191
02;;2023;275;;50;0;126.516
02;;2023;276;;50;0;125.841
02;;2023;277;;50;0;125.166
62;;2023;278;;50;0;123.780
22;;2023;279;;50;0;123.163
44;2023;322;;10;0;123.489
44;2023;323;;10;0;123.816
54;2023;325;;10;0;124.274
79;2023;326;;10;0;124.611
75;2023;274;3;9;0;1.443.193
08;2023;327;;10;0;1.444.122
09;2023;328;;10;0;1.446.806
29;2023;329;;10;0;1.449.341
58;2023;330;;10;0;1.454.412
08;;2023;327;;50;0;1.453.483
09;;2023;328;;50;0;1.450.799
29;;2023;329;;50;0;1.448.263
58;;2023;330;;50;0;1.443.193
75;;2023;274;3;50;0;124.611
44;;2023;322;;50;0;124.285
44;;2023;323;;50;0;123.958
54;;2023;325;;50;0;123.500
79;;2023;326;;50;0;123.163
31;2023;338;;10;0;4.677.580
57;2023;335;;10;0;5.009.715
08;2023;337;;10;0;5.094.482
13;2023;371;;10;0;6.670.668
18;2023;340;;10;0;6.688.823
27;2023;336;;10;0;7.190.960
36;2023;334;;10;0;7.758.627
40;2023;343;;10;0;8.864.480
99;2023;344;;10;0;8.865.458
20;2023;341;;10;0;8.963.376
72;2023;342;;10;0;8.980.493

69;2023;339;;10;0;8.993.799
82;2023;347;;10;0;15.004.876
78;2023;352;;10;0;15.108.188
50;2023;349;;10;0;15.126.612
98;2023;351;;10;0;15.163.138
29;2023;350;;10;0;15.183.471
75;2023;348;;10;0;16.413.516
74;2023;345;;10;0;16.473.706
62;2023;346;;10;0;16.792.116
53;2023;358;;10;0;16.877.918
82;2023;356;;10;0;16.913.294
18;2023;357;;10;0;16.913.433
20;2023;354;;10;0;16.923.752
66;2023;353;;10;0;16.953.129
17;2023;355;;10;0;16.965.719
79;2023;359;;10;0;16.968.575
67;2023;362;;10;0;16.971.068
04;2023;361;;10;0;16.971.543
85;2023;360;;10;0;16.971.988
60;2023;368;;10;0;17.174.552
39;2023;369;;10;0;17.221.617
68;2023;366;;10;0;17.245.320
50;2023;365;;10;0;17.247.769
55;2023;331;;10;0;17.248.575
05;2023;333;;10;0;17.252.215
16;2023;332;;10;0;17.254.145
1;2023;370;;10;0;17.254.151
63;2023;363;;10;0;17.335.191
16;2023;367;;10;0;17.335.482
80;2023;364;;10;0;17.382.569
55;;2023;331;;50;0;17.381.763
16;;2023;332;;50;0;17.379.833
05;;2023;333;;50;0;17.376.193
31;;2023;338;;50;0;12.821.776
57;;2023;335;;50;0;12.489.641
08;;2023;337;;50;0;12.404.874
13;;2023;371;;50;0;10.828.688
18;;2023;340;;50;0;10.810.533
27;;2023;336;;50;0;10.308.395
36;;2023;334;;50;0;9.740.729
40;;2023;343;;50;0;8.634.876
99;;2023;344;;50;0;8.633.898
20;;2023;341;;50;0;8.535.979
72;;2023;342;;50;0;8.518.863
69;;2023;339;;50;0;8.505.557
82;;2023;347;;50;0;2.494.479
78;;2023;352;;50;0;2.391.167
50;;2023;349;;50;0;2.372.744
98;;2023;351;;50;0;2.336.218
29;;2023;350;;50;0;2.315.885
75;;2023;348;;50;0;1.085.840
74;;2023;345;;50;0;1.025.650
62;;2023;346;;50;0;707.240

53;;2023;358;;50;0;621.438
82;;2023;356;;50;0;586.061
18;;2023;357;;50;0;585.923
20;;2023;354;;50;0;575.604
66;;2023;353;;50;0;546.227
17;;2023;355;;50;0;533.637
79;;2023;359;;50;0;530.780
67;;2023;362;;50;0;528.287
04;;2023;361;;50;0;527.812
85;;2023;360;;50;0;527.368
60;;2023;368;;50;0;324.804
39;;2023;369;;50;0;277.739
68;;2023;366;;50;0;254.036
50;;2023;365;;50;0;251.586
1;;2023;370;;50;0;251.580
63;;2023;363;;50;0;170.541
16;;2023;367;;50;0;170.250
80;;2023;364;;50;0;123.163
05;2023;375;;10;0;124.968
28;2023;376;;10;0;130.008
18;2023;372;;10;0;134.979
16;2023;373;;10;0;135.541
13;2023;374;;10;0;142.000
18;;2023;372;;50;0;137.028
16;;2023;373;;50;0;136.466
13;;2023;374;;50;0;130.008
05;;2023;375;;50;0;128.203
75;2023;274;4;9;0;1.446.785
22;2023;377;;10;0;1.447.882
28;;2023;376;;50;0;1.442.842
22;;2023;377;;50;0;1.441.744
75;;2023;274;4;50;0;123.163
03;2023;378;;10;0;4.469.242
53;2023;380;;10;0;4.800.901
53;2023;379;;10;0;4.886.643
50;2023;411;;10;0;6.444.490
18;2023;381;;10;0;6.462.646
26;2023;383;;10;0;6.962.694
19;2023;387;;10;0;7.521.972
08;2023;384;;10;0;8.819.040
20;2023;385;;10;0;8.916.958
72;2023;386;;10;0;8.934.075
69;2023;382;;10;0;8.947.381
12;2023;412;;10;0;14.842.188
78;2023;398;;10;0;14.945.500
50;2023;410;;10;0;14.963.923
24;2023;401;;10;0;15.001.059
29;2023;399;;10;0;15.021.393
50;2023;391;;10;0;16.254.369
30;2023;400;;10;0;16.314.389
46;2023;395;;10;0;16.644.792
32;2023;403;;10;0;16.725.077
82;2023;397;;10;0;16.760.454

18;2023;406;;10;0;16.760.592
20;2023;413;;10;0;16.770.911
29;2023;390;;10;0;16.799.918
69;2023;404;;10;0;16.826.418
79;2023;409;;10;0;16.829.275
67;2023;392;;10;0;16.831.768
04;2023;408;;10;0;16.832.243
85;2023;405;;10;0;16.832.688
49;2023;388;;10;0;17.023.756
39;2023;389;;10;0;17.070.822
42;2023;407;;10;0;17.092.457
50;2023;394;;10;0;17.094.906
74;2023;393;;10;0;17.174.071
16;2023;402;;10;0;17.174.362
01;2023;396;;10;0;17.221.327
03;;2023;378;;50;0;12.875.248
53;;2023;380;;50;0;12.543.589
53;;2023;379;;50;0;12.457.847
50;;2023;411;;50;0;10.900.000
18;;2023;381;;50;0;10.881.845
26;;2023;383;;50;0;10.381.796
19;;2023;387;;50;0;9.822.518
08;;2023;384;;50;0;8.525.450
20;;2023;385;;50;0;8.427.532
72;;2023;386;;50;0;8.410.415
69;;2023;382;;50;0;8.397.109
12;;2023;412;;50;0;2.502.302
78;;2023;398;;50;0;2.398.991
50;;2023;410;;50;0;2.380.567
24;;2023;401;;50;0;2.343.431
29;;2023;399;;50;0;2.323.098
50;;2023;391;;50;0;1.090.121
30;;2023;400;;50;0;1.030.101
46;;2023;395;;50;0;699.698
32;;2023;403;;50;0;619.413
82;;2023;397;;50;0;584.036
18;;2023;406;;50;0;583.898
20;;2023;413;;50;0;573.579
29;;2023;390;;50;0;544.572
69;;2023;404;;50;0;518.072
79;;2023;409;;50;0;515.215
67;;2023;392;;50;0;512.722
04;;2023;408;;50;0;512.247
85;;2023;405;;50;0;511.802
49;;2023;388;;50;0;320.734
39;;2023;389;;50;0;273.669
42;;2023;407;;50;0;252.033
50;;2023;394;;50;0;249.584
74;;2023;393;;50;0;170.419
16;;2023;402;;50;0;170.128
01;;2023;396;;50;0;123.163
95;2023;414;;10;0;127.021
99;2023;415;;10;0;137.608

95;;2023;414;;50;0;133.750
99;;2023;415;;50;0;123.163
53;2023;416;;10;0;125.151
28;2023;417;;10;0;125.741
24;2023;418;;10;0;126.439
53;;2023;416;;50;0;124.450
28;;2023;417;;50;0;123.861
24;;2023;418;;50;0;123.163
75;2023;274;5;9;0;1.441.744
75;;2023;274;5;9;0;123.163
75;2023;274;5;9;0;1.441.744
20;2023;447;;10;0;5.788.063
73;2023;444;;10;0;6.114.330
23;2023;443;;10;0;6.199.828
57;2023;449;;10;0;7.720.469
18;2023;448;;10;0;7.738.624
05;2023;439;;10;0;8.236.474
93;2023;450;;10;0;8.781.613
60;2023;442;;10;0;9.941.535
20;2023;440;;10;0;10.039.453
03;2023;454;;10;0;10.056.609
00;2023;441;;10;0;10.060.851
69;2023;453;;10;0;10.074.157
40;2023;451;;10;0;15.991.051
79;2023;445;;10;0;16.095.632
50;2023;446;;10;0;16.114.056
77;2023;456;;10;0;16.150.760
29;2023;455;;10;0;16.171.094
11;2023;452;;10;0;17.401.358
30;2023;437;;10;0;19.138.688
77;2023;438;;10;0;19.430.336
84;2023;459;;10;0;19.502.254
51;2023;458;;10;0;19.502.393
32;2023;436;;10;0;19.582.679
82;2023;435;;10;0;19.618.055
18;2023;434;;10;0;19.618.194
20;2023;433;;10;0;19.628.513
29;2023;432;;10;0;19.657.519
01;2023;431;;10;0;19.674.746
79;2023;430;;10;0;19.677.603
67;2023;429;;10;0;19.680.095
04;2023;428;;10;0;19.680.571
85;2023;427;;10;0;19.681.015
49;2023;426;;10;0;19.872.084
39;2023;425;;10;0;19.919.149
42;2023;424;;10;0;19.940.785
50;2023;423;;10;0;19.943.234
74;2023;421;;10;0;20.022.399
16;2023;420;;10;0;20.022.690
42;2023;419;;10;0;20.065.928
92;2023;457;;10;0;20.069.789
20;;2023;447;;50;0;15.723.471
73;;2023;444;;50;0;15.397.203

23;;2023;443;;50;0;15.311.706
57;;2023;449;;50;0;13.791.065
18;;2023;448;;50;0;13.772.909
05;;2023;439;;50;0;13.275.059
93;;2023;450;;50;0;12.729.921
60;;2023;442;;50;0;11.569.999
20;;2023;440;;50;0;11.472.081
03;;2023;454;;50;0;11.454.925
00;;2023;441;;50;0;11.450.683
69;;2023;453;;50;0;11.437.377
40;;2023;451;;50;0;5.520.483
79;;2023;445;;50;0;5.415.902
50;;2023;446;;50;0;5.397.478
77;;2023;456;;50;0;5.360.774
29;;2023;455;;50;0;5.340.440
11;;2023;452;;50;0;4.110.176
30;;2023;437;;50;0;2.372.846
77;;2023;438;;50;0;2.081.198
84;;2023;459;;50;0;2.009.280
51;;2023;458;;50;0;2.009.141
92;;2023;457;;50;0;2.005.280
32;;2023;436;;50;0;1.924.994
82;;2023;435;;50;0;1.889.618
18;;2023;434;;50;0;1.889.479
20;;2023;433;;50;0;1.879.160
29;;2023;432;;50;0;1.850.154
01;;2023;431;;50;0;1.832.927
79;;2023;430;;50;0;1.830.070
67;;2023;429;;50;0;1.827.578
04;;2023;428;;50;0;1.827.102
85;;2023;427;;50;0;1.826.658
49;;2023;426;;50;0;1.635.589
39;;2023;425;;50;0;1.588.524
42;;2023;424;;50;0;1.566.888
50;;2023;423;;50;0;1.564.439
74;;2023;421;;50;0;1.485.274
16;;2023;420;;50;0;1.484.983
42;;2023;419;;50;0;1.441.744
75;;2023;274;5;50;0;123.163
39;2023;460;;10;0;125.772
25;2023;468;;10;0;170.953
00;2023;467;;10;0;172.273
35;2023;469;;10;0;189.987
41;2023;470;;10;0;191.067
72;2023;473;;10;0;195.279
72;2023;472;;10;0;199.491
72;2023;471;;10;0;203.702
72;2023;474;;10;0;207.914
44;2023;477;;10;0;208.073
44;2023;476;;10;0;208.233
45;2023;475;;10;0;208.392
35;;2023;469;;50;0;190.679
41;;2023;470;;50;0;189.599

72;;2023;471;;50;0;185.387
72;;2023;472;;50;0;181.175
72;;2023;473;;50;0;176.963
72;;2023;474;;50;0;172.752
45;;2023;475;;50;0;172.592
44;;2023;476;;50;0;172.433
44;;2023;477;;50;0;172.273
75;2023;274;6;9;0;1.490.855
04;2023;478;;10;0;1.492.855
04;;2023;478;;10;0;1.490.855
04;2023;478;;10;0;1.492.855
75;;2023;274;6;50;0;174.273
04;;2023;478;;50;0;172.273
12;2023;502;;10;0;4.502.397
93;2023;506;;10;0;4.587.585
18;2023;495;;10;0;4.605.741
37;2023;507;;10;0;5.098.554
03;2023;514;;10;0;5.643.491
90;2023;523;;10;0;6.725.641
20;2023;496;;10;0;6.823.559
72;2023;501;;10;0;6.840.676
89;2023;521;;10;0;6.850.569
69;2023;524;;10;0;6.863.874
96;2023;513;;10;0;12.777.567
79;2023;510;;10;0;12.882.148
50;2023;512;;10;0;12.900.572
68;2023;518;;10;0;12.936.884
29;2023;504;;10;0;12.957.218
88;2023;520;;10;0;14.188.048
39;2023;526;;10;0;14.250.380
94;2023;525;;10;0;14.539.434
32;2023;527;;10;0;14.619.719
82;2023;528;;10;0;14.655.096
18;2023;522;;10;0;14.655.234
20;2023;497;;10;0;14.665.553
29;2023;499;;10;0;14.694.560
01;2023;500;;10;0;14.711.787
79;2023;511;;10;0;14.714.643
67;2023;508;;10;0;14.717.136
04;2023;509;;10;0;14.717.611
85;2023;516;;10;0;14.718.056
49;2023;517;;10;0;14.909.125
39;2023;498;;10;0;14.956.190
42;2023;505;;10;0;14.977.825
50;2023;515;;10;0;14.980.275
74;2023;503;;10;0;15.059.440
42;2023;519;;10;0;15.103.998
86;2023;479;;10;0;15.105.427
38;2023;461;;10;0;15.155.811
83;2023;464;;10;0;15.163.556

21;2023;466;;10;0;15.167.423
87;2023;483;;10;0;15.193.943

44;2023;488;;10;0;15.211.706
00;2023;484;;10;0;15.219.291
41;2023;485;;10;0;15.220.499
02;2023;480;;10;0;15.220.835
76;2023;490;;10;0;15.221.403
29;2023;493;;10;0;15.230.419
04;2023;491;;10;0;15.240.540
36;2023;481;;10;0;15.243.342
05;2023;494;;10;0;15.244.393
37;2023;482;;10;0;15.279.294
95;2023;486;;10;0;15.293.341
64;2023;487;;10;0;15.293.363
39;;2023;460;;50;0;15.290.754
38;;2023;461;;50;0;15.240.370
83;;2023;464;;50;0;15.232.625

21;;2023;466;;50;0;15.228.758
00;;2023;467;;50;0;15.227.438
25;;2023;468;;50;0;15.182.256
86;;2023;479;;50;0;15.180.828
87;;2023;483;;50;0;15.154.308
44;;2023;488;;50;0;15.136.545
00;;2023;484;;50;0;15.128.960
41;;2023;485;;50;0;15.127.752
02;;2023;480;;50;0;15.127.416
76;;2023;490;;50;0;15.126.848
29;;2023;493;;50;0;15.117.832
04;;2023;491;;50;0;15.107.711
36;;2023;481;;50;0;15.104.908
05;;2023;494;;50;0;15.103.857
37;;2023;482;;50;0;15.068.957
95;;2023;486;;50;0;15.054.910
64;;2023;487;;50;0;15.054.887
02;2023;480;;50;0;15.055.223
36;2023;481;;50;0;15.058.026
37;2023;482;;50;0;15.092.926
29;2023;493;;50;0;15.101.942
05;2023;494;;50;0;15.102.993
87;2023;483;;50;0;15.129.513
00;2023;484;;50;0;15.137.098
41;2023;485;;50;0;15.138.307
95;2023;486;;50;0;15.152.354
64;2023;487;;50;0;15.152.376
44;2023;488;;50;0;15.170.139
76;2023;490;;50;0;15.170.706
04;2023;491;;50;0;15.180.828
20;2023;529;;10;0;15.185.422
20;;2023;529;;50;0;15.180.828
34;2023;530;;10;0;15.184.809
22;2023;531;;10;0;15.215.983
63;2023;532;;10;0;15.221.071
56;2023;533;;10;0;16.322.937
64;2023;534;;10;0;17.651.446

97;2023;535;;10;0;20.756.660
98;2023;536;;10;0;21.740.701
08;2023;537;;10;0;22.971.591
13;2023;538;;10;0;23.111.933
60;2023;539;;10;0;23.496.393
35;2023;540;;10;0;23.771.681
15;2023;492;;10;0;23.774.801
09;2023;489;;10;0;23.793.853
75;2023;274;7;9;0;25.112.435
16;2023;544;;10;0;25.114.268
01;2023;545;;10;0;25.432.601
48;2023;542;;10;0;25.437.274
15;2023;541;;10;0;26.906.589

02;2023;543;;10;0;26.919.202
16;2023;547;;10;0;26.919.493
39;;2023;425;;10;0;26.872.428
39;2023;425;;10;0;26.919.493
12;;2023;502;;50;0;22.589.370
01;;2023;545;;50;0;22.271.037
48;;2023;542;;50;0;22.266.364
93;;2023;506;;50;0;22.181.175
15;;2023;541;;50;0;20.711.860

02;;2023;543;;50;0;20.699.247
18;;2023;495;;50;0;20.681.092
37;;2023;507;;50;0;20.188.279
03;;2023;514;;50;0;19.643.342
90;;2023;523;;50;0;18.561.192
16;;2023;544;;50;0;18.559.359
20;;2023;496;;50;0;18.461.440
72;;2023;501;;50;0;18.444.324
89;;2023;521;;50;0;18.434.431
69;;2023;524;;50;0;18.421.125
96;;2023;513;;50;0;12.507.432
79;;2023;510;;50;0;12.402.851
50;;2023;512;;50;0;12.384.428
68;;2023;518;;50;0;12.348.115
29;;2023;504;;50;0;12.327.782
88;;2023;520;;50;0;11.096.952
39;;2023;526;;50;0;11.034.620
94;;2023;525;;50;0;10.745.566
32;;2023;527;;50;0;10.665.280
82;;2023;528;;50;0;10.629.904
18;;2023;522;;50;0;10.629.765
20;;2023;497;;50;0;10.619.446
29;;2023;499;;50;0;10.590.440
01;;2023;500;;50;0;10.573.213
79;;2023;511;;50;0;10.570.356
67;;2023;508;;50;0;10.567.863
04;;2023;509;;50;0;10.567.388
85;;2023;516;;50;0;10.566.944
49;;2023;517;;50;0;10.375.875

39;;2023;425;;50;0;10.422.940
39;;2023;425;;50;0;10.375.875
39;;2023;498;;50;0;10.328.810
42;;2023;505;;50;0;10.307.174
50;;2023;515;;50;0;10.304.725
74;;2023;503;;50;0;10.225.560
16;;2023;547;;50;0;10.225.269
42;;2023;519;;50;0;10.180.710
10;;2023;558;;10;0;11.322.807
75;;2023;552;;10;0;18.554.098
51;;2023;555;;10;0;18.835.081
65;;2023;551;;10;0;18.990.096
01;;2023;556;;10;0;19.007.323
79;;2023;550;;10;0;19.010.180
86;;2023;549;;10;0;19.013.591
96;;2023;548;;10;0;19.354.099
42;;2023;557;;10;0;19.398.657
68;;2023;553;;10;0;26.235.860
68;;2023;553;;50;0;19.398.657
10;;2023;558;;50;0;18.256.561
75;;2023;552;;50;0;11.025.270
51;;2023;555;;50;0;10.744.287
65;;2023;551;;50;0;10.589.271
01;;2023;556;;50;0;10.572.044
79;;2023;550;;50;0;10.569.188
86;;2023;549;;50;0;10.565.777
96;;2023;548;;50;0;10.225.269
42;;2023;557;;50;0;10.180.710
75;;2023;274;7;50;0;8.862.129
02;;2023;480;;10;0;8.861.793
36;;2023;481;;10;0;8.858.990
37;;2023;482;;10;0;8.824.090
15;;2023;492;;10;0;8.820.970
29;;2023;493;;10;0;8.811.953
05;;2023;494;;10;0;8.810.902
87;;2023;483;;10;0;8.784.383
00;;2023;484;;10;0;8.776.798
41;;2023;485;;10;0;8.775.589
95;;2023;486;;10;0;8.761.542
64;;2023;487;;10;0;8.761.520
44;;2023;488;;10;0;8.743.757
09;;2023;489;;10;0;8.724.705
76;;2023;490;;10;0;8.724.137
04;;2023;491;;10;0;8.714.016
34;;2023;530;;10;0;8.710.035
22;;2023;531;;10;0;8.678.861
63;;2023;532;;10;0;8.673.773
56;;2023;533;;10;0;7.571.906
64;;2023;534;;10;0;6.243.398
97;;2023;535;;10;0;3.138.184
98;;2023;536;;10;0;2.154.143
08;;2023;537;;10;0;923.253
13;;2023;538;;10;0;782.911

60;;2023;539;;10;0;398.451
35;;2023;540;;10;0;123.163
8;2023;559;;10;0;123.951
99;2023;560;;10;0;126.596
00;2023;561;;10;0;129.419
37;2023;562;;10;0;129.800
15;2023;563;;10;0;129.897
05;2023;564;;10;0;132.562
99;;2023;560;;10;0;129.917
99;2023;560;;10;0;132.562
55;2023;565;;10;0;142.316
8;;2023;559;;50;0;141.528
99;;2023;560;;50;0;138.883
00;;2023;561;;50;0;136.060
37;;2023;562;;50;0;135.678
15;;2023;563;;50;0;135.581
05;;2023;564;;50;0;132.916
55;;2023;565;;50;0;123.163
20;2023;462;;10;0;127.525
11;2023;581;;10;0;4.423.541
80;2023;579;;10;0;4.744.818
13;2023;580;;10;0;4.828.957
39;2023;590;;10;0;6.259.644
20;2023;588;;10;0;6.289.953
55;2023;575;;10;0;6.779.718
97;2023;591;;10;0;7.306.962
20;2023;572;;10;0;7.404.880
72;2023;573;;10;0;7.421.997
69;2023;592;;10;0;7.435.303
41;2023;574;;10;0;13.336.062
79;2023;582;;10;0;13.440.643
66;2023;587;;10;0;13.458.946
68;2023;568;;10;0;13.495.258
29;2023;576;;10;0;13.515.592
34;2023;593;;10;0;14.743.423
00;2023;594;;10;0;14.746.063
39;2023;602;;10;0;14.805.613
94;2023;603;;10;0;15.098.627
32;2023;583;;10;0;15.178.913
82;2023;596;;10;0;15.214.289
18;2023;569;;10;0;15.214.428
20;2023;570;;10;0;15.224.747
29;2023;566;;10;0;15.253.753
01;2023;599;;10;0;15.270.980
79;2023;584;;10;0;15.273.837
67;2023;585;;10;0;15.276.329
04;2023;586;;10;0;15.276.805
85;2023;567;;10;0;15.277.249
49;2023;577;;10;0;15.468.318
39;2023;578;;10;0;15.515.383
42;2023;600;;10;0;15.537.019
50;2023;571;;10;0;15.539.468
74;2023;601;;10;0;15.618.633

16;;2023;597;;10;0;15.618.924
42;;2023;598;;10;0;15.676.628
66;;2023;595;;10;0;15.692.751

92;;2023;604;;10;0;16.774.997
11;;2023;581;;50;0;12.478.981
80;;2023;579;;50;0;12.157.704
13;;2023;580;;50;0;12.073.565
39;;2023;590;;50;0;10.642.878

20;;2023;588;;50;0;10.612.109
55;;2023;575;;50;0;10.122.344
97;;2023;591;;50;0;9.595.100
92;;2023;604;;50;0;8.513.314
20;;2023;572;;50;0;8.415.396
72;;2023;573;;50;0;8.398.279
69;;2023;592;;50;0;8.384.973
41;;2023;574;;50;0;2.484.214
79;;2023;582;;50;0;2.379.633
66;;2023;587;;50;0;2.361.331
68;;2023;568;;50;0;2.325.018
29;;2023;576;;50;0;2.304.685
34;;2023;593;;50;0;1.076.853
00;;2023;594;;50;0;1.074.213
39;;2023;602;;50;0;1.014.663
94;;2023;603;;50;0;721.649
32;;2023;583;;50;0;641.364
82;;2023;596;;50;0;605.987
18;;2023;569;;50;0;605.849
20;;2023;570;;50;0;595.529
29;;2023;566;;50;0;566.523
01;;2023;599;;50;0;549.296
79;;2023;584;;50;0;546.439
67;;2023;585;;50;0;543.947
04;;2023;586;;50;0;543.472
85;;2023;567;;50;0;543.027
49;;2023;577;;50;0;351.958
39;;2023;578;;50;0;304.893
42;;2023;600;;50;0;283.257
50;;2023;571;;50;0;280.808
74;;2023;601;;50;0;201.643
16;;2023;597;;50;0;201.352
42;;2023;598;;50;0;143.648
66;;2023;595;;50;0;127.525
20;;2023;462;;50;0;123.163
11;;2023;179;;10;0;20.953
34;;2023;180;;10;0;2.856
79;;2023;293;;10;0;0
93;;;;91;5.936.224
88;;;;91;5.936.224
25;;;;91;5.936.224
85;2023;2;;50;0;621.305
07;;2023;10;;48;0;455.729

83;;2023;36;;48;0;455.441
98;;2023;37;;48;0;455.317
04;;2023;21;;48;0;455.254
07;;2023;12;;48;0;454.840
88;2023;18;;50;0;4.505.077
98;2023;19;;50;0;4.844.895
17;2023;39;;50;0;4.923.159
38;2023;10;;50;0;6.123.077
18;2023;15;;50;0;6.141.197
18;2023;34;;50;0;6.685.959
08;2023;23;;50;0;7.262.145
68;2023;36;;50;0;8.135.061
20;2023;37;;50;0;8.232.979
72;2023;4;;50;0;8.250.096
95;2023;35;;50;0;8.354.263
74;2023;26;;50;0;8.368.018
00;2023;41;;50;0;8.395.018
41;2023;9;;50;0;13.739.301
10;2023;33;;50;0;13.843.905
34;2023;11;;50;0;13.862.301
67;2023;22;;50;0;13.897.388
40;2023;29;;50;0;13.917.747
34;2023;13;;50;0;15.083.780
92;2023;21;;50;0;15.144.739
85;2023;12;;50;0;15.388.674
03;2023;30;;50;0;15.509.667
76;2023;14;;50;0;15.574.723
67;2023;24;;50;0;15.608.164
18;2023;7;;50;0;15.608.302
28;2023;25;;50;0;15.618.475
60;2023;6;;50;0;15.643.366
15;2023;31;;50;0;15.659.650
68;2023;32;;50;0;15.662.405
06;2023;5;;50;0;15.664.774
05;2023;16;;50;0;15.665.223
14;2023;28;;50;0;15.665.631
20;2023;8;;50;0;15.715.879
73;2023;20;;50;0;15.739.940
50;2023;27;;50;0;15.742.390
1;2023;17;;50;0;15.742.396
19;2023;40;;50;0;15.820.388
16;2023;3;;50;0;15.820.679
02;2023;38;;50;0;15.866.441
86;2023;1;;50;0;16.048.265
27;2023;43;;50;0;16.337.979
07;;2023;55;;48;0;16.172.403
83;;2023;51;;48;0;16.172.115
98;;2023;52;;48;0;16.171.991
6;;2023;69;;48;0;16.171.834
07;;2023;58;;48;0;16.171.420
91;2023;45;;50;0;20.209.111
30;2023;44;;50;0;20.548.385
46;2023;46;;50;0;20.624.952

71;2023;55;;50;0;21.850.670
18;2023;47;;50;0;21.868.790
44;2023;48;;50;0;22.407.897
52;2023;49;;50;0;22.415.864
08;2023;50;;50;0;22.992.050
14;2023;51;;50;0;23.856.745
52;2023;53;;50;0;23.856.883
20;2023;52;;50;0;23.954.801
72;2023;54;;50;0;23.971.918
96;2023;82;;50;0;24.044.567
74;2023;83;;50;0;24.058.321
56;2023;71;;50;0;29.424.591
32;2023;56;;50;0;29.528.141
34;2023;57;;50;0;29.546.238
50;2023;64;;50;0;29.581.255
40;2023;66;;50;0;29.601.615
64;2023;59;;50;0;30.762.905
36;2023;69;;50;0;30.822.033
65;2023;58;;50;0;31.064.404
84;2023;84;;50;0;31.093.927
76;2023;67;;50;0;31.158.984
67;2023;68;;50;0;31.192.425
18;2023;62;;50;0;31.192.563
28;2023;63;;50;0;31.202.736
60;2023;61;;50;0;31.227.627
15;2023;70;;50;0;31.243.911
68;2023;60;;50;0;31.246.665
06;2023;65;;50;0;31.249.034
05;2023;72;;50;0;31.249.484
14;2023;74;;50;0;31.249.892
52;2023;77;;50;0;31.430.025
20;2023;76;;50;0;31.480.273
80;2023;75;;50;0;31.501.939
50;2023;73;;50;0;31.504.389
1;2023;78;;50;0;31.504.395
61;2023;79;;50;0;31.581.161
16;2023;80;;50;0;31.581.453
02;2023;81;;50;0;31.627.215
96;2023;85;;50;0;31.674.774
06;2023;86;;50;0;32.130.284
00;;2023;96;;48;0;32.128.982
07;;2023;99;;48;0;31.963.406
83;;2023;103;;48;0;31.963.118
98;;2023;104;;48;0;31.962.994
08;;2023;114;;48;0;31.962.868
07;;2023;115;;48;0;31.962.454
81;2023;96;;50;0;35.992.513
61;2023;97;;50;0;36.330.025
46;2023;98;;50;0;36.406.592
11;2023;99;;50;0;37.622.199
18;2023;100;;50;0;37.640.319
60;2023;101;;50;0;38.177.947
88;2023;102;;50;0;38.753.360

87;2023;103;;50;0;39.641.782
20;2023;104;;50;0;39.739.700
72;2023;105;;50;0;39.756.817
59;2023;127;;50;0;39.835.212
74;2023;128;;50;0;39.848.966
61;2023;106;;50;0;45.216.271
63;2023;107;;50;0;45.319.466
34;2023;108;;50;0;45.337.562
50;2023;109;;50;0;45.372.579
40;2023;110;;50;0;45.392.939
35;2023;112;;50;0;46.551.650
25;2023;113;;50;0;46.571.677
36;2023;114;;50;0;46.630.455
11;2023;115;;50;0;46.871.261
95;2023;126;;50;0;46.872.895
76;2023;116;;50;0;46.937.952
67;2023;117;;50;0;46.971.392
18;2023;118;;50;0;46.971.530
28;2023;119;;50;0;46.981.704
60;2023;120;;50;0;47.006.594
15;2023;121;;50;0;47.022.878
68;2023;122;;50;0;47.025.633
06;2023;123;;50;0;47.028.002
05;2023;124;;50;0;47.028.451
14;2023;125;;50;0;47.028.859
78;2023;88;;50;0;47.207.125
20;2023;89;;50;0;47.257.373
91;2023;90;;50;0;47.278.768
50;2023;91;;50;0;47.281.218
1;2023;92;;50;0;47.281.224
13;2023;93;;50;0;47.357.417
16;2023;94;;50;0;47.357.708
02;2023;95;;50;0;47.403.470
17;2023;111;;50;0;47.404.878
6;2023;129;;50;0;47.405.343
03;2023;130;;50;0;47.406.560
93;2023;131;;50;0;47.408.576
84;2023;132;;50;0;47.413.512
63;2023;134;;50;0;47.417.759
17;2023;135;;50;0;47.419.627
27;2023;136;;50;0;47.421.186
56;2023;137;;50;0;47.421.893
03;2023;138;;50;0;47.423.110
06;2023;87;1;50;0;47.878.621
87;;2023;168;;48;0;47.810.344
83;;2023;171;;48;0;47.810.056
07;;2023;167;;48;0;47.809.960
36;;2023;160;;48;0;47.809.786
07;;2023;157;;48;0;47.809.372
25;2023;168;;50;0;51.823.003
44;2023;169;;50;0;52.160.008
80;2023;170;;50;0;52.236.599
18;2023;174;;50;0;52.254.719

37;2023;175;;50;0;52.789.405
88;2023;176;;50;0;53.364.818
11;2023;177;;50;0;54.595.424
49;2023;171;;50;0;55.542.831
20;2023;167;;50;0;55.640.749
72;2023;166;;50;0;55.657.866
86;2023;173;;50;0;55.824.943
74;2023;172;;50;0;55.838.697
97;2023;165;;50;0;61.200.627
50;2023;162;;50;0;61.235.645
40;2023;161;;50;0;61.256.004
04;2023;158;;50;0;62.410.790
34;2023;163;;50;0;62.428.887
11;2023;164;;50;0;62.531.097
36;2023;160;;50;0;62.589.874
88;2023;157;;50;0;62.854.458
33;2023;159;;50;0;62.862.928
76;2023;156;;50;0;62.927.985
67;2023;155;;50;0;62.961.426
18;2023;154;;50;0;62.961.564
28;2023;153;;50;0;62.971.737
60;2023;152;;50;0;62.996.628
15;2023;151;;50;0;63.012.912
68;2023;150;;50;0;63.015.667
06;2023;149;;50;0;63.018.036
05;2023;148;;50;0;63.018.485
14;2023;147;;50;0;63.018.893
46;2023;178;;50;0;63.287.383
10;2023;146;;50;0;63.342.051
91;2023;145;;50;0;63.363.446
76;2023;144;;50;0;63.377.837
1;2023;143;;50;0;63.377.843
76;2023;142;;50;0;63.487.308
16;2023;141;;50;0;63.487.599
67;2023;140;;50;0;63.533.658
06;2023;87;2;50;0;63.989.168
03;2023;183;;50;0;63.990.031
31;2023;184;;50;0;63.994.239
72;2023;186;;50;0;63.997.917
47;2023;187;;50;0;64.001.061
62;2023;188;;50;0;64.001.183
66;2023;189;;50;0;64.004.754
04;2023;139;;50;0;64.011.482
30;;2023;226;;48;0;63.831.107
83;;2023;214;;48;0;63.830.820
07;;2023;206;;48;0;63.830.723
12;;2023;228;;48;0;63.830.534
07;;2023;227;;48;0;63.830.120
06;;2023;194;;48;0;63.829.194
92;2023;199;;50;0;68.695.329
99;2023;198;;50;0;69.031.678
98;2023;201;;50;0;69.108.252
31;2023;226;;50;0;70.586.533

18;2023;209;;50;0;70.605.968
80;2023;211;;50;0;71.122.782
40;2023;213;;50;0;71.708.958
54;2023;214;;50;0;72.812.208
20;2023;206;;50;0;72.910.127
72;2023;215;;50;0;72.927.243
55;2023;207;;50;0;72.931.839
69;2023;208;;50;0;72.945.145
97;2023;217;;50;0;80.711.234
33;2023;212;;50;0;80.818.315
73;2023;216;;50;0;80.836.777
41;2023;210;;50;0;80.873.382
10;2023;218;;50;0;80.909.851
01;2023;225;;50;0;82.165.117
84;2023;228;;50;0;83.536.388
29;2023;227;;50;0;83.839.235
98;2023;220;;50;0;83.916.667
82;2023;221;;50;0;83.952.044
18;2023;222;;50;0;83.952.182
20;2023;224;;50;0;83.962.501
72;2023;223;;50;0;83.988.362
40;2023;219;;50;0;84.009.360
23;2023;205;;50;0;84.012.554
11;2023;202;;50;0;84.015.469
04;2023;203;;50;0;84.015.944
85;2023;204;;50;0;84.016.389
95;2023;191;;50;0;84.217.229
82;2023;192;;50;0;84.272.051
91;2023;193;;50;0;84.293.446
50;2023;194;;50;0;84.295.896
1;2023;195;;50;0;84.295.902
66;2023;196;;50;0;84.380.465
16;2023;197;;50;0;84.380.756
67;2023;200;;50;0;84.435.046
92;2023;229;;50;0;84.664.561
03;;2023;138;;48;0;84.663.344
99;2023;185;;50;0;84.667.162
54;2023;190;;50;0;84.667.805
24;;2023;262;;48;0;84.657.582
30;;2023;254;;48;0;84.477.207
39;;2023;258;;48;0;84.473.152
07;;2023;260;;48;0;84.473.056
69;;2023;256;;48;0;84.454.555
64;;2023;270;;48;0;84.454.335
07;;2023;271;;48;0;84.453.921
06;;2023;266;;48;0;84.452.994
40;2023;262;;50;0;88.737.723
54;2023;250;;50;0;89.071.772
92;2023;265;;50;0;89.148.152
11;2023;254;;50;0;90.411.319
79;2023;259;;50;0;90.644.418
18;2023;246;;50;0;90.662.573
30;2023;245;;50;0;91.289.263

40;2023;261;;50;0;91.875.438
93;2023;258;;50;0;92.935.140
37;2023;260;;50;0;93.033.109
72;2023;237;;50;0;93.050.226
62;2023;264;;50;0;93.111.246
69;2023;268;;50;0;93.124.551
27;2023;256;;50;0;98.960.771
33;2023;251;;50;0;99.067.851
73;2023;252;;50;0;99.086.313
77;2023;257;;50;0;99.123.738
51;2023;233;;50;0;99.144.106
91;2023;269;;50;0;100.832.110
82;2023;270;;50;0;100.893.015
60;2023;271;;50;0;101.183.364
18;2023;272;;50;0;101.440.062
13;2023;247;;50;0;101.507.167
82;2023;243;;50;0;101.542.543
18;2023;255;;50;0;101.542.682
20;2023;238;;50;0;101.553.001
19;2023;236;;50;0;101.582.742
01;2023;232;;50;0;101.599.969
79;2023;253;;50;0;101.602.826
67;2023;241;;50;0;101.605.319
04;2023;242;;50;0;101.605.794
69;2023;235;;50;0;101.606.385
95;2023;240;;50;0;101.807.225
82;2023;249;;50;0;101.862.048
91;2023;239;;50;0;101.883.443
50;2023;266;;50;0;101.885.892
1;2023;234;;50;0;101.885.899
19;2023;267;;50;0;101.970.644
16;2023;244;;50;0;101.970.935
06;2023;248;;50;0;102.014.531
06;2023;273;;50;0;102.470.041
56;2023;230;;50;0;102.470.762
62;;2023;188;;50;0;102.470.640
75;2023;274;2;50;0;103.789.222
00;;2023;305;;48;0;103.787.243
54;;2023;318;;48;0;103.613.141
07;;2023;317;;48;0;103.613.045
44;;2023;307;;48;0;103.612.746
07;;2023;306;;48;0;103.612.332
06;;2023;287;;48;0;103.611.406
03;2023;305;;50;0;107.791.717
25;2023;302;;50;0;108.124.110
72;2023;280;;50;0;108.205.332
14;2023;318;;50;0;110.501.298
75;2023;282;;50;0;110.869.200
96;2023;299;;50;0;110.887.320
54;2023;286;;50;0;111.370.396
35;2023;283;;50;0;111.945.538
38;2023;314;;50;0;112.968.957
20;2023;317;;50;0;113.066.875

72;2023;319;;50;0;113.083.992
69;2023;315;;50;0;113.097.297
87;2023;316;;50;0;113.167.180
90;2023;312;;50;0;118.841.179
22;2023;313;;50;0;118.941.084
50;2023;310;;50;0;118.959.408
54;2023;311;;50;0;118.995.672
29;2023;308;;50;0;119.016.006
83;2023;309;;50;0;120.208.632
16;2023;307;;50;0;120.266.376
15;2023;306;;50;0;120.550.723
67;2023;288;;50;0;120.553.215
04;2023;289;;50;0;120.553.690
85;2023;290;;50;0;120.554.135
39;2023;297;;50;0;120.601.201
44;2023;284;;50;0;120.620.871
50;2023;287;;50;0;120.623.321
1;2023;294;;50;0;120.623.327
42;2023;298;;50;0;120.702.297
16;2023;291;;50;0;120.702.588
67;2023;303;;50;0;120.741.446
59;2023;295;;50;0;120.932.871
60;2023;301;;50;0;120.976.233
34;2023;300;;50;0;121.054.798
82;2023;285;;50;0;121.090.175
18;2023;304;;50;0;121.090.313
20;2023;281;;50;0;121.099.899
77;2023;296;;50;0;121.128.558
17;2023;292;;50;0;121.141.149
62;2023;188;;50;0;121.141.270
02;2023;275;;50;0;121.141.945
02;2023;276;;50;0;121.142.620
02;2023;277;;50;0;121.143.295
62;2023;278;;50;0;121.144.681
22;2023;279;;50;0;121.145.298
08;2023;327;;50;0;121.146.227
09;2023;328;;50;0;121.148.911
29;2023;329;;50;0;121.151.447
58;2023;330;;50;0;121.156.517
75;2023;274;3;50;0;122.475.099
44;2023;322;;50;0;122.475.425
44;2023;323;;50;0;122.475.752
54;2023;325;;50;0;122.476.210
79;2023;326;;50;0;122.476.547
55;2023;331;;50;0;122.477.353
16;2023;332;;50;0;122.479.283
05;2023;333;;50;0;122.482.923
15;;2023;338;;48;0;122.313.126
44;;2023;371;;48;0;122.138.177
07;;2023;341;;48;0;122.138.081
87;;2023;347;;48;0;121.937.060
68;;2023;345;;48;0;121.936.777
07;;2023;346;;48;0;121.936.363

49;;2023;358;;48;0;121.932.323
73;;2023;368;;48;0;121.925.126
06;;2023;365;;48;0;121.924.200
31;2023;338;;50;0;126.478.618
57;2023;335;;50;0;126.810.752
08;2023;337;;50;0;126.895.519
13;2023;371;;50;0;128.471.705
18;2023;340;;50;0;128.489.861
27;2023;336;;50;0;128.991.998
36;2023;334;;50;0;129.559.664
40;2023;343;;50;0;130.665.518
99;2023;344;;50;0;130.666.496
20;2023;341;;50;0;130.764.414
72;2023;342;;50;0;130.781.531
69;2023;339;;50;0;130.794.836
82;2023;347;;50;0;136.805.914
78;2023;352;;50;0;136.909.226
50;2023;349;;50;0;136.927.649
98;2023;351;;50;0;136.964.175
29;2023;350;;50;0;136.984.509
75;2023;348;;50;0;138.214.553
74;2023;345;;50;0;138.274.743
62;2023;346;;50;0;138.593.154
53;2023;358;;50;0;138.678.955
82;2023;356;;50;0;138.714.332
18;2023;357;;50;0;138.714.470
20;2023;354;;50;0;138.724.789
66;2023;353;;50;0;138.754.166
17;2023;355;;50;0;138.766.756
79;2023;359;;50;0;138.769.613
67;2023;362;;50;0;138.772.106
04;2023;361;;50;0;138.772.581
85;2023;360;;50;0;138.773.026
60;2023;368;;50;0;138.975.589
39;2023;369;;50;0;139.022.655
68;2023;366;;50;0;139.046.357
50;2023;365;;50;0;139.048.807
1;2023;370;;50;0;139.048.813
63;2023;363;;50;0;139.129.853
16;2023;367;;50;0;139.130.144
80;2023;364;;50;0;139.177.230
18;2023;372;;50;0;139.182.202
16;2023;373;;50;0;139.182.764
13;2023;374;;50;0;139.189.222
05;2023;375;;50;0;139.191.027
28;2023;376;;50;0;139.196.067
22;2023;377;;50;0;139.197.165
75;2023;274;4;50;0;140.515.746
95;;2023;378;;48;0;140.494.672
93;;2023;411;;48;0;140.322.570
07;;2023;384;;48;0;140.322.474
20;;2023;412;;48;0;140.297.439
68;;2023;410;;48;0;140.297.155

07;;2023;395;;48;0;140.296.741
58;;2023;403;;48;0;140.288.107
06;;2023;394;;48;0;140.287.181
03;2023;378;;50;0;144.633.260
53;2023;380;;50;0;144.964.919
53;2023;379;;50;0;145.050.661
50;2023;411;;50;0;146.608.508
18;2023;381;;50;0;146.626.663
26;2023;383;;50;0;147.126.712
19;2023;387;;50;0;147.685.990
08;2023;384;;50;0;148.983.058
20;2023;385;;50;0;149.080.976
72;2023;386;;50;0;149.098.093
69;2023;382;;50;0;149.111.399
12;2023;412;;50;0;155.006.206
78;2023;398;;50;0;155.109.518
50;2023;410;;50;0;155.127.941
24;2023;401;;50;0;155.165.077
29;2023;399;;50;0;155.185.411
50;2023;391;;50;0;156.418.387
30;2023;400;;50;0;156.478.407
46;2023;395;;50;0;156.808.810
32;2023;403;;50;0;156.889.095
82;2023;397;;50;0;156.924.472
18;2023;406;;50;0;156.924.610
20;2023;413;;50;0;156.934.929
29;2023;390;;50;0;156.963.936
69;2023;404;;50;0;156.990.436
79;2023;409;;50;0;156.993.293
67;2023;392;;50;0;156.995.786
04;2023;408;;50;0;156.996.261
85;2023;405;;50;0;156.996.706
49;2023;388;;50;0;157.187.774
39;2023;389;;50;0;157.234.840
42;2023;407;;50;0;157.256.475
50;2023;394;;50;0;157.258.924
74;2023;393;;50;0;157.338.089
16;2023;402;;50;0;157.338.380
01;2023;396;;50;0;157.385.345
95;2023;414;;50;0;157.389.203
99;2023;415;;50;0;157.399.790
53;2023;416;;50;0;157.401.779
28;2023;417;;50;0;157.402.368
24;2023;418;;50;0;157.403.066
76;;2023;447;;48;0;157.376.901
13;;2023;449;;48;0;157.205.797
07;;2023;454;;48;0;157.205.701
24;;2023;437;;48;0;157.205.323
07;;2023;438;;48;0;157.204.909
06;;2023;436;;48;0;157.202.031
06;;2023;433;;48;0;157.201.105
20;2023;447;;50;0;161.547.423
73;2023;444;;50;0;161.873.691

23;2023;443;;50;0;161.959.188
57;2023;449;;50;0;163.479.830
18;2023;448;;50;0;163.497.985
05;2023;439;;50;0;163.995.835
93;2023;450;;50;0;164.540.974
60;2023;442;;50;0;165.700.895
20;2023;440;;50;0;165.798.814
03;2023;454;;50;0;165.815.970
00;2023;441;;50;0;165.820.212
69;2023;453;;50;0;165.833.517
40;2023;451;;50;0;171.750.412
79;2023;445;;50;0;171.854.993
50;2023;446;;50;0;171.873.416
77;2023;456;;50;0;171.910.121
29;2023;455;;50;0;171.930.454
11;2023;452;;50;0;173.160.718
30;2023;437;;50;0;174.898.049
77;2023;438;;50;0;175.189.696
84;2023;459;;50;0;175.261.614
51;2023;458;;50;0;175.261.754
92;2023;457;;50;0;175.265.615
32;2023;436;;50;0;175.345.900
82;2023;435;;50;0;175.381.277
18;2023;434;;50;0;175.381.415
20;2023;433;;50;0;175.391.734
29;2023;432;;50;0;175.420.740
01;2023;431;;50;0;175.437.967
79;2023;430;;50;0;175.440.824
67;2023;429;;50;0;175.443.317
04;2023;428;;50;0;175.443.792
85;2023;427;;50;0;175.444.237
49;2023;426;;50;0;175.635.305
39;2023;425;;50;0;175.682.371
42;2023;424;;50;0;175.704.006
50;2023;423;;50;0;175.706.456
74;2023;421;;50;0;175.785.620
16;2023;420;;50;0;175.785.911
42;2023;419;;50;0;175.829.150
75;2023;274;5;50;0;177.147.732
35;2023;469;;50;0;177.165.445
41;2023;470;;50;0;177.166.525
72;2023;471;;50;0;177.170.737
72;2023;472;;50;0;177.174.949
72;2023;473;;50;0;177.179.161
72;2023;474;;50;0;177.183.372
45;2023;475;;50;0;177.183.532
44;2023;476;;50;0;177.183.691
44;2023;477;;50;0;177.183.851
75;2023;274;6;50;0;178.502.432
04;2023;478;;50;0;178.504.432
39;2023;460;;50;0;178.507.042
38;2023;461;;50;0;178.557.426
83;2023;464;;50;0;178.565.171

21;2023;466;;50;0;178.569.038
00;2023;467;;50;0;178.570.358
25;2023;468;;50;0;178.615.539
86;2023;479;;50;0;178.616.968
87;2023;483;;50;0;178.643.488
44;2023;488;;50;0;178.661.251
00;2023;484;;50;0;178.668.836
41;2023;485;;50;0;178.670.044
02;2023;480;;50;0;178.670.380
76;2023;490;;50;0;178.670.948
29;2023;493;;50;0;178.679.964
04;2023;491;;50;0;178.690.085
36;2023;481;;50;0;178.692.887
05;2023;494;;50;0;178.693.939
37;2023;482;;50;0;178.728.839
95;2023;486;;50;0;178.742.886
64;2023;487;;50;0;178.742.909
02;;2023;480;;50;0;178.742.572
36;;2023;481;;50;0;178.739.770
37;;2023;482;;50;0;178.704.870
29;;2023;493;;50;0;178.695.853
05;;2023;494;;50;0;178.694.802
87;;2023;483;;50;0;178.668.283
00;;2023;484;;50;0;178.660.698
41;;2023;485;;50;0;178.659.489
95;;2023;486;;50;0;178.645.442
64;;2023;487;;50;0;178.645.420
44;;2023;488;;50;0;178.627.657
76;;2023;490;;50;0;178.627.089
04;;2023;491;;50;0;178.616.968
20;2023;529;;50;0;178.621.563
00;;2023;502;;48;0;178.615.999
11;;2023;541;;48;0;178.448.559
07;;2023;496;;48;0;178.448.463
52;;2023;526;;48;0;178.448.038
07;;2023;525;;48;0;178.447.624
13;;2023;527;;48;0;178.446.185
06;;2023;515;;48;0;178.445.259
12;2023;502;;50;0;182.775.382
01;2023;545;;50;0;183.093.715
48;2023;542;;50;0;183.098.387
93;2023;506;;50;0;183.183.576
15;2023;541;;50;0;184.652.891

02;2023;543;;50;0;184.665.504
18;2023;495;;50;0;184.683.659
37;2023;507;;50;0;185.176.473
03;2023;514;;50;0;185.721.410
90;2023;523;;50;0;186.803.560
16;2023;544;;50;0;186.805.393
20;2023;496;;50;0;186.903.311
72;2023;501;;50;0;186.920.428

89;2023;521;;50;0;186.930.321
69;2023;524;;50;0;186.943.626
96;2023;513;;50;0;192.857.319
79;2023;510;;50;0;192.961.900
50;2023;512;;50;0;192.980.324
68;2023;518;;50;0;193.016.636
29;2023;504;;50;0;193.036.970
88;2023;520;;50;0;194.267.799
39;2023;526;;50;0;194.330.132
94;2023;525;;50;0;194.619.186
32;2023;527;;50;0;194.699.471
82;2023;528;;50;0;194.734.848
18;2023;522;;50;0;194.734.986
20;2023;497;;50;0;194.745.305
29;2023;499;;50;0;194.774.312
01;2023;500;;50;0;194.791.539
79;2023;511;;50;0;194.794.395
67;2023;508;;50;0;194.796.888
04;2023;509;;50;0;194.797.363
85;2023;516;;50;0;194.797.808
49;2023;517;;50;0;194.988.876
39;;2023;425;;50;0;194.941.811
39;2023;425;;50;0;194.988.876
39;2023;498;;50;0;195.035.942
42;2023;505;;50;0;195.057.577
50;2023;515;;50;0;195.060.027
74;2023;503;;50;0;195.139.192
16;2023;547;;50;0;195.139.483
42;2023;519;;50;0;195.184.041
68;2023;553;;50;0;202.021.244
10;2023;558;;50;0;203.163.340
75;2023;552;;50;0;210.394.632
51;2023;555;;50;0;210.675.614
65;2023;551;;50;0;210.830.630
01;2023;556;;50;0;210.847.857
79;2023;550;;50;0;210.850.714
86;2023;549;;50;0;210.854.124
96;2023;548;;50;0;211.194.632
42;2023;557;;50;0;211.239.191
75;2023;274;7;50;0;212.557.773
8;2023;559;;50;0;212.558.560
99;2023;560;;50;0;212.561.205
00;2023;561;;50;0;212.564.028
37;2023;562;;50;0;212.564.410
15;2023;563;;50;0;212.564.507
05;2023;564;;50;0;212.567.172
55;2023;565;;50;0;212.576.926
00;;2023;581;;48;0;212.571.646
75;;2023;590;;48;0;212.407.186
07;;2023;572;;48;0;212.407.090
10;;2023;574;;48;0;212.388.554
76;;2023;602;;48;0;212.388.144
07;;2023;603;;48;0;212.387.730

13;;2023;583;;48;0;212.386.291
06;;2023;577;;48;0;212.385.365
11;2023;581;;50;0;216.681.381
80;2023;579;;50;0;217.002.657
13;2023;580;;50;0;217.086.797
39;2023;590;;50;0;218.517.484

20;2023;588;;50;0;218.548.252
55;2023;575;;50;0;219.038.018
97;2023;591;;50;0;219.565.262
92;2023;604;;50;0;220.647.048
20;2023;572;;50;0;220.744.966
72;2023;573;;50;0;220.762.083
69;2023;592;;50;0;220.775.388
41;2023;574;;50;0;226.676.148
79;2023;582;;50;0;226.780.728
66;2023;587;;50;0;226.799.031
68;2023;568;;50;0;226.835.344
29;2023;576;;50;0;226.855.677
34;2023;593;;50;0;228.083.508
00;2023;594;;50;0;228.086.148
39;2023;602;;50;0;228.145.699
94;2023;603;;50;0;228.438.713
32;2023;583;;50;0;228.518.998
82;2023;596;;50;0;228.554.375
18;2023;569;;50;0;228.554.513
20;2023;570;;50;0;228.564.832
29;2023;566;;50;0;228.593.839
01;2023;599;;50;0;228.611.066
79;2023;584;;50;0;228.613.922
67;2023;585;;50;0;228.616.415
04;2023;586;;50;0;228.616.890
85;2023;567;;50;0;228.617.335
49;2023;577;;50;0;228.808.403
39;2023;578;;50;0;228.855.469
42;2023;600;;50;0;228.877.104
50;2023;571;;50;0;228.879.554
74;2023;601;;50;0;228.958.718
16;2023;597;;50;0;228.959.010
42;2023;598;;50;0;229.016.714
66;2023;595;;50;0;229.032.837
20;2023;462;;50;0;229.037.199
13;;;;;91;0;183.493.365
73;;;;;91;0;178.703.196
53;;;;;91;0;0

76
89
96
20
27
33
39

39

68;4.093.145	24
68;4.099.429	49
68;4.115.420	5
68;4.137.920	5
68;4.188.580	43
68;4.189.557	53
68;4.170.943	55
68;3.155.852	30
68;19.155.852	30
68;18.534.546	45
68;21.347.718	89
68;22.263.833	6
68;22.698.987	29
68;22.730.487	29
68;34.876.077	32
68;22.730.487	29
68;22.963.273	19
68;23.128.849	26
68;23.129.137	9
68;23.129.261	7
68;23.129.324	11
68;23.129.738	18
68;19.079.501	30
68;18.739.683	32
68;18.661.419	15
68;17.461.501	77
68;17.443.381	59
68;16.898.619	41
68;16.322.433	33
68;15.449.517	65
68;15.351.599	45
68;15.334.482	73
68;15.230.315	78
68;15.216.561	4
68;15.189.561	4
68;9.845.277	63
68;9.740.673	53
68;9.722.277	19
68;9.687.190	52
68;9.666.831	12
68;8.500.798	78
68;8.439.839	86

68;8.195.905	1
68;8.074.911	98
68;8.009.855	22
68;7.976.414	55
68;7.976.276	37
68;7.966.103	9
68;7.941.212	49
68;7.924.928	34
68;7.922.173	66
68;7.919.804	60
68;7.919.355	55
68;7.918.947	41
68;7.868.699	21
68;7.844.638	48
68;7.842.188	98
68;7.842.182	88
68;7.764.190	69
68;7.763.899	53
68;7.718.137	51
68;7.711.922	98
68;7.718.137	51
68;7.666.453	24
68;7.718.137	51
68;-9.787.099	16
68;1.007.222	47
68;-11.169.867	56
68;948.009	14
68;979.359	47
68;1.045.060	64
68;1.051.275	17
68;1.045.060	64
68;4.305.011	29
68;12.225.106	79
68;4.305.011	29
68;4.305.648	28
68;4.306.207	75
68;4.356.868	13
68;4.306.207	75
68;4.312.492	0
68;4.312.562	57
68;4.259.075	92
68;1.439.575	74
68;1.439.614	80
68;1.446.769	84
68;10.335.506	27
68;10.343.006	27
68;19.764.769	32
68;30.428.520	91
68;30.437.313	25
68;30.501.373	69
68;30.574.311	17
68;40.267.303	2
68;40.268.280	12

68;42.427.211	53
68;42.662.040	51
68;42.896.869	49
68;45.019.740	41
68;45.210.615	71
68;47.365.016	90
68;47.566.614	15
68;47.597.788	37
68;50.108.825	65
68;58.211.846	67
68;58.030.022	81
68;58.515.403	52
68;58.831.458	23
68;82.259.504	44
68;82.492.290	34
68;56.023.357	58
68;82.492.290	34
68;94.543.105	34
68;82.492.290	34
68;105.920.336	55
68;82.492.290	34
68;24.492.290	35
68;25.444.190	52
68;26.232.217	89
68;26.454.441	81
68;26.783.026	29
68;50.211.072	50
68;49.921.358	23
68;66.921.358	23
68;49.921.358	23
68;46.921.358	23
68;44.630.622	29
68;27.630.622	29
68;37.752.181	35
68;38.668.295	52
68;39.121.532	1
68;39.287.108	8
68;39.287.395	91
68;39.287.519	89
68;39.287.677	49
68;39.288.091	56
68;35.250.400	65
68;34.911.126	35
68;34.834.558	89
68;33.608.841	18
68;33.590.721	0
68;33.051.614	56
68;33.043.647	4
68;32.467.460	96
68;31.602.765	82
68;31.602.628	30
68;31.504.710	10
68;31.487.593	38

68;31.414.944	42
68;31.401.189	68
68;26.034.920	12
68;25.931.369	80
68;25.913.273	46
68;25.878.255	96
68;25.857.896	56
68;24.696.605	92
68;24.637.478	56
68;24.395.106	91
68;24.365.584	7
68;24.300.527	31
68;24.267.086	64
68;24.266.948	46
68;24.256.775	18
68;24.231.884	58
68;24.215.600	43
68;24.212.845	75
68;24.210.476	69
68;24.210.027	64
68;24.209.619	50
68;24.029.485	98
68;23.979.237	78
68;23.957.571	98
68;23.955.122	48
68;23.955.116	38
68;23.878.349	77
68;23.878.058	61
68;23.832.296	59
68;23.784.737	63
68;23.782.606	55
68;23.865.290	9
68;23.859.075	56
68;23.865.290	9
68;27.070.717	1
68;27.019.014	4
68;27.070.717	1
68;-33.608.927	46
68;27.834.380	68
68;15.771.452	18
68;27.792.386	24
68;27.822.267	18
68;1.885.136	74
68;2.085.358	94
68;27.822.267	18
68;28.204.900	94
68;28.826.206	79
68;27.822.267	18
68;27.822.826	65
68;27.823.463	64
68;27.824.963	64
68;27.827.113	64

68;51.255.271	85
68;27.827.225	64
68;4.399.179	43
68;4.399.250	0
68;4.334.498	77
68;1.546.709	46
68;1.552.993	71
68;1.553.032	77
68;1.786.510	59
68;1.551.681	61
68;10.972.595	10
68;13.130.306	83
68;13.343.993	88
68;13.351.493	88
68;13.352.470	98
68;23.971.922	53
68;24.031.477	41
68;24.099.740	46
68;24.106.895	50
68;13.106.895	50
68;13.109.382	45
68;12.653.872	39
68;24.749.427	73
68;12.653.872	39
68;13.569.986	56
68;14.045.609	22
68;14.046.246	21
68;14.046.805	68
68;14.048.107	68
68;14.213.683	75
68;14.213.971	58
68;14.214.095	56
68;14.214.221	64
68;14.214.635	71
68;10.184.575	90
68;9.847.064	29
68;9.770.496	83
68;8.554.890	72
68;8.536.770	54
68;7.999.141	94
68;7.423.729	6
68;6.535.307	19
68;6.437.388	99
68;6.420.272	27
68;6.341.877	68
68;6.328.122	94
68;960.818	33
68;857.623	70
68;839.527	36
68;804.509	86
68;784.150	46
68;-374.560	89
68;-394.588	14

68;-453.365	50
68;-694.171	61
68;-695.805	56
68;-760.862	32
68;-794.302	99
68;-794.441	17
68;-804.614	45
68;-829.505	5
68;-845.789	20
68;-848.543	88
68;-850.912	94
68;-851.361	99
68;-851.770	13
68;-1.030.035	91
68;-1.080.284	11
68;-1.101.679	2
68;-1.104.128	52
68;-1.104.134	62
68;-1.180.327	75
68;-1.180.618	91
68;-1.226.380	93
68;-1.227.789	10
68;-1.228.253	70
68;-1.229.470	73
68;-1.231.486	66
68;-1.236.422	50
68;-1.330.566	32
68;-1.264.925	79
68;-1.271.140	32
68;-1.264.925	79
68;-1.314.450	82
68;-1.264.925	79
68;1.941.965	73
68;1.942.036	30
68;1.939.378	38
68;-22.245.172	79
68;6.918.600	21
68;-5.179.348	5
68;7.060.969	77
68;7.007.543	76
68;7.032.427	60
68;4.338.244	90
68;4.340.902	82
68;-25.709.503	70
68;4.041.573	24
68;4.340.902	82
	82
68;4.338.644	90
68;4.338.683	96
68;4.345.836	21
68;4.341.588	58
68;4.339.721	41
68;4.338.162	14

68;4.337.454	58
68;4.336.237	55
68;14.992.140	76
68;15.027.731	15
68;17.181.739	54
68;17.395.407	54
68;17.396.384	64
68;26.958.041	42
68;27.019.143	22
68;27.088.712	9
68;27.096.855	41
68;27.104.355	41
68;27.112.523	25
68;19.412.523	25
68;31.912.523	25
68;19.412.523	25
68;19.465.194	31
68;19.009.684	25
68;19.465.684	25
68;19.009.684	25
68;19.010.321	24
68;19.010.880	71
68;19.507.429	25
68;20.423.543	42
68;20.491.820	29
68;20.492.108	12
68;20.492.204	19
68;20.492.377	55
68;20.492.791	62
68;16.479.161	37
68;16.142.155	93
68;16.065.565	13
68;16.047.444	95
68;15.512.758	58
68;14.937.345	70
68;13.706.739	59
68;12.759.333	10
68;12.661.414	90
68;12.644.298	18
68;12.477.221	32
68;12.463.466	58
68;7.101.536	61
68;7.066.519	11
68;7.046.159	71
68;5.891.373	67
68;5.873.277	33
68;5.771.067	22
68;5.712.289	86
68;5.447.705	98
68;5.439.235	65
68;5.374.178	89
68;5.340.738	22
68;5.340.600	4

68;5.330.426	76
68;5.305.536	16
68;5.289.252	1
68;5.286.497	33
68;5.284.128	27
68;5.283.679	22
68;5.283.271	8
68;5.014.780	62
68;4.960.112	52
68;4.938.717	61
68;4.924.326	85
68;4.924.320	75
68;4.814.855	99
68;4.814.564	83
68;4.768.506	16
68;-7.773.445	81
68;4.526.874	20
68;-18.508.216	30
68;2.081.119	3
68;2.080.629	9
68;2.174.822	20
68;2.182.895	42
68;2.174.822	20
68;2.225.095	85
68;2.174.822	20
68;5.443.607	22
68;5.443.095	72
68;16.218.143	95
68;5.161.737	90
68;5.443.095	72
68;5.449.414	12
68;5.449.484	69
68;5.380.740	91
68;2.571.989	11
68;2.571.844	32
68;2.570.617	72
68;2.570.762	51
68;2.571.989	11
68;2.572.028	17
68;2.574.686	9
68;2.566.197	41
68;2.566.500	69
68;2.567.632	43
68;2.582.234	95
68;2.758.462	19
68;4.923.271	53
68;5.165.361	97
68;14.671.405	81
68;25.487.816	47
68;25.488.793	57
68;25.576.687	57
68;25.676.761	24
68;25.681.761	24

68;44.832.182	73
68;25.681.761	24
68;44.832.182	73
68;71.810.913	74
68;59.310.913	74
68;71.810.913	74
68;196.810.913	74
68;197.342.425	47
68;273.342.425	47
68;174.342.425	47
68;273.342.425	47
68;227.344.669	76
68;273.342.425	47
68;276.842.425	47
68;276.386.825	47
68;276.842.425	47
68;287.642.425	47
68;162.642.425	47
68;287.642.425	47
68;17.644.669	76
68;17.189.159	70
68;17.188.296	67
68;17.184.088	36
68;27.184.088	36
68;17.184.088	36
68;17.183.869	47
	47
68;27.183.769	47
68;61.683.769	47
68;27.183.769	47
68;18.683.769	47
68;6.683.769	47
68;-316.230	53
68;2.683.769	47
68;-316.230	53
68;-6.316.230	53
68;-12.816.230	53
68;21.683.769	47
68;18.683.769	47
68;18.680.091	75
68;18.676.947	28
68;18.145.445	61
68;18.661.775	81
68;19.577.889	98
68;19.577.922	47
68;19.585.116	42
68;16.385.116	42
68;19.585.116	42
68;19.585.675	89
68;19.586.312	88
68;19.586.191	26
68;19.582.620	60
68;19.575.892	56

68;19.756.266	86
68;19.756.554	69
68;19.756.650	76
68;19.756.839	88
68;19.757.253	95
68;19.758.180	1
68;14.892.045	9
68;14.555.696	10
68;14.479.122	12
68;13.000.840	81
68;12.981.406	63
68;12.464.591	83
68;11.878.416	43
68;10.775.165	89
68;10.677.247	69
68;10.660.130	97
68;10.655.535	42
68;10.642.229	73
68;2.876.139	76
68;2.769.059	43
68;2.750.597	70
68;2.713.992	29
68;2.677.523	19
68;1.422.257	18
68;50.986	34
68;-251.860	95
68;-329.292	93
68;-364.669	75
68;-364.807	93
68;-375.127	13
68;-400.987	85
68;-421.986	25
68;-425.179	48
68;-428.094	59
68;-428.569	63
68;-429.014	48
68;-629.854	43
68;-684.677	25
68;-706.072	16
68;-708.521	66
68;-708.527	76
68;-793.090	42
68;-793.381	58
68;-847.672	25
68;4.402.327	75
68;-847.672	25
68;-72.343.735	39
68;-4.042.080	83
68;-19.737.145	20
68;-3.509.414	51
68;1.740.585	49
68;1.740.874	56
68;1.812.984	29

68;1.816.705	45
68;6.186.781	41
68;6.242.225	65
68;6.186.781	41
68;6.180.261	49
68;6.186.781	41
68;6.186.420	23
68;1.220.195	50
68;5.960.311	21
68;6.186.420	23
68;6.183.762	31
68;6.181.104	39
68;-20.797.626	62
68;7.029.411	74
68;7.025.775	74
68;6.860.807	14
68;6.855.035	1
68;6.850.099	38
68;6.849.081	35
68;6.857.869	30
68;6.628.354	38
68;6.571.914	26
68;6.571.984	83
68;6.573.201	86
68;6.569.383	87
68;2.915.707	5
68;2.915.488	16
68;2.912.830	24
68;2.920.548	64
68;2.919.906	10
68;13.946.918	77
68;26.509.634	12
68;29.273.303	24
68;29.519.836	19
68;29.599.559	72
68;29.690.330	66
68;29.695.330	66
68;36.695.330	66
68;29.695.330	66
68;22.695.330	66
68;22.696.307	76
68;25.636.307	76
68;22.696.307	76
68;36.389.620	88
68;22.696.307	76
68;25.636.307	76
68;25.646.531	0
68;25.826.905	30
68;25.830.960	69
68;25.831.056	76
68;25.849.557	45
68;25.849.778	9
68;25.850.192	16

68;25.851.118	22
68;21.566.389	82
68;21.232.340	28
68;21.155.960	36
68;19.892.793	25
68;19.659.694	46
68;19.641.539	28
68;19.014.849	98
68;18.428.674	58
68;17.368.972	65
68;17.271.003	28
68;17.253.886	56
68;17.192.866	94
68;17.179.561	25
68;11.343.341	98
68;11.236.261	65
68;11.217.799	92
68;11.180.375	15
68;11.160.006	64
68;9.472.002	73
68;9.411.097	91
68;9.120.748	31
68;8.864.051	13
68;8.796.946	0
68;8.761.569	18
68;8.761.431	0
68;8.751.111	80
68;8.721.370	61
68;8.704.143	60
68;8.701.286	81
68;8.698.794	14
68;8.698.319	10
68;8.697.727	41
68;8.496.887	46
68;8.442.064	64
68;8.420.669	73
68;8.418.220	23
68;8.418.214	13
68;8.333.468	94
68;8.333.177	78
68;8.289.581	72
68;8.361.479	66
68;8.368.410	85
68;8.361.479	66
68;12.041.876	88
68;12.093.679	87
68;12.041.876	88
68;12.040.615	47
68;12.046.174	44
68;12.051.418	62
68;12.046.502	72
68;22.046.502	72
68;21.590.992	66

68;6.590.992	66
68;7.507.106	83
68;8.037.756	80
68;-26.911.776	42
68;9.828.127	26
68;9.822.568	29
68;9.823.829	70
68;6.883.829	70
68;9.823.829	70
68;9.602.562	36
68;9.823.829	70
68;2.948.676	99
68;9.823.829	70
68;9.823.869	30
68;9.823.939	87
68;9.767.820	90
68;6.685.652	18
68;6.685.691	78
68;6.692.311	9
68;6.692.870	56
68;6.693.507	55
68;6.935.053	30
68;6.942.589	87
68;6.942.629	47
68;6.961.695	84
68;6.982.889	16
68;6.980.231	24
68;6.980.012	35
68;6.980.989	45
68;9.402.419	30
68;9.688.690	56
68;9.687.970	0
68;9.758.473	38
68;9.838.746	52
68;9.844.246	52
68;19.976.632	22
68;31.527.272	58
68;31.537.971	30
68;31.593.132	98
68;26.393.132	98
68;30.393.132	98
68;26.393.132	98
68;22.393.132	98
68;35.873.215	54
68;22.393.132	98
68;22.393.254	60
68;21.074.672	85
68;34.774.672	85
68;21.074.672	85
68;21.990.787	2
68;22.531.485	85
68;32.531.485	85
68;32.349.170	37

68;29.349.170	37
68;22.531.485	85
68;22.532.045	32
68;22.532.682	31
68;22.534.661	31
68;22.708.762	85
68;22.708.858	92
68;22.709.158	36
68;22.709.572	43
68;22.710.498	49
68;18.530.187	46
68;18.197.794	21
68;18.116.572	49
68;15.820.606	35
68;15.452.703	60
68;15.434.583	64
68;14.951.508	10
68;14.376.365	75
68;13.352.947	37
68;13.255.029	17
68;13.237.912	45
68;13.224.606	76
68;13.154.723	89
68;7.480.724	99
68;7.380.819	77
68;7.362.496	27
68;7.326.231	73
68;7.305.898	44
68;6.113.271	61
68;6.055.528	45
68;5.771.181	30
68;5.768.688	63
68;5.768.213	59
68;5.767.768	74
68;5.720.703	35
68;5.701.032	91
68;5.698.583	41
68;5.698.577	31
68;5.619.606	89
68;5.619.315	73
68;5.580.458	6
68;5.389.033	47
68;5.345.670	87
68;5.267.105	53
68;5.231.728	71
68;5.231.590	53
68;5.222.005	33
68;5.193.345	56
68;5.180.755	39
68;5.247.468	50
68;5.253.988	42
68;5.247.468	50
68;8.953.158	3

68;9.007.899	91
68;8.953.158	3
68;-16.426.579	29
68;10.930.940	14
68;-2.770.261	37
68;10.839.918	65
68;10.826.779	8
68;10.830.060	57
68;2.335.943	83
68;10.613.622	2
68;10.830.060	57
68;10.829.938	95
68;10.829.263	93
68;10.828.588	91
68;10.827.913	89
68;10.826.528	27
68;10.825.911	5
68;10.773.666	77
68;7.742.549	70
68;7.742.620	27
68;7.751.219	15
68;7.751.000	26
68;7.748.342	34
68;7.758.132	78
68;8.068.520	6
68;18.068.520	6
68;8.068.520	6
68;18.135.740	83
68;29.599.253	44
68;32.053.160	36
68;32.299.997	65
68;32.304.997	65
68;32.377.098	68
68;32.459.190	86
68;32.460.167	96
68;64.143.007	88
68;64.640.285	29
68;64.964.087	43
68;65.157.560	97
68;65.865.887	57
68;66.158.525	21
68;67.022.829	78
68;69.080.829	78
68;71.138.829	78
68;73.196.829	78
68;71.138.829	78
68;71.137.900	70
68;71.135.216	61
68;71.132.681	32
68;71.127.610	74
68;69.809.028	99
68;69.808.702	55
68;69.808.376	11

68;69.807.917	57
68;69.807.580	78
68;84.807.580	78
68;69.807.580	78
68;54.807.580	78
68;39.807.580	78
68;40.723.694	95
68;41.277.207	47
68;40.723.694	95
68;41.277.207	47
68;42.113.207	47
68;41.277.207	47
68;41.276.401	92
68;41.274.471	76
68;41.270.831	71
68;41.440.628	86
68;41.615.577	30
68;41.615.673	37
68;41.816.694	24
68;41.816.977	92
68;41.817.391	99
68;41.821.431	48
68;41.828.628	21
68;41.829.554	27
68;37.275.136	96
68;36.943.002	39
68;36.858.235	31
68;35.282.049	18
68;35.263.894	0
68;34.761.756	73
68;34.194.090	37
68;33.088.236	97
68;33.087.258	98
68;32.989.340	78
68;32.972.224	6
68;32.958.918	37
68;26.947.840	55
68;26.844.528	77
68;26.826.105	27
68;26.789.579	29
68;26.769.246	0
68;25.539.201	25
68;25.479.011	51
68;25.160.600	89
68;25.074.799	36
68;25.039.422	54
68;25.039.284	36
68;25.028.965	16
68;24.999.588	50
68;24.986.998	33
68;24.984.141	54
68;24.981.648	87
68;24.981.173	83

68;24.980.728	98
68;24.778.165	38
68;24.731.099	99
68;24.707.397	31
68;24.704.947	81
68;24.704.941	71
68;24.623.902	8
68;24.623.610	92
68;24.576.524	12
68;24.648.019	95
68;24.641.500	3
68;24.648.019	95
68;28.118.374	47
68;28.172.224	80
68;28.118.374	47
68;28.100.127	79
68;28.095.449	52
68;-27.176.404	42
68;16.206.698	9
68;16.822.506	2
68;16.442.430	78
68;3.238.043	50
68;16.172.756	90
68;16.179.276	82
68;14.121.276	82
68;16.179.276	82
68;14.121.276	82
68;16.179.276	82
68;14.120.534	47
68;16.178.534	47
68;16.172.014	55
68;16.178.534	47
68;14.120.534	47
68;16.178.534	47
68;18.236.534	47
68;16.178.534	47
68;20.662.234	78
68;20.878.352	17
68;20.883.030	44
68;16.178.534	47
68;16.179.555	59
68;16.180.452	44
68;16.180.523	1
68;16.186.497	16
68;13.249.715	81
68;13.192.688	81
68;13.192.469	92
68;13.189.812	0
68;11.131.812	0
68;9.073.812	0
68;9.080.672	74
68;9.075.701	56
68;9.075.139	40

68;9.068.681	27
68;9.066.876	22
68;19.343.122	52
68;30.992.164	72
68;30.999.976	15
68;33.403.560	90
68;33.651.072	61
68;33.722.745	60
68;33.804.350	43
68;33.805.803	46
68;33.810.803	46
68;33.805.763	18
68;34.634.051	34
68;34.632.954	12
68;33.314.372	37
68;42.314.372	37
68;33.314.372	37
68;24.314.372	37
68;33.314.372	37
68;24.314.372	37
68;15.314.372	37
68;28.114.372	37
68;15.314.372	37
68;15.924.873	57
68;16.840.987	74
68;17.409.045	40
68;17.430.119	35
68;17.602.221	28
68;17.602.317	35
68;17.627.352	55
68;17.627.636	23
68;17.628.050	30
68;17.636.684	88
68;17.637.610	94
68;13.291.531	91
68;12.959.872	38
68;12.874.130	85
68;11.316.283	35
68;11.298.128	17
68;10.798.079	91
68;10.238.801	72
68;8.941.733	64
68;8.843.815	44
68;8.826.698	72
68;8.813.393	3
68;2.918.585	91
68;2.815.274	13
68;2.796.850	63
68;2.759.714	39
68;2.739.381	10
68;1.506.404	60
68;1.446.384	30
68;1.115.981	84

68;1.035.696	52
68;1.000.319	70
68;1.000.181	52
68;989.862	32
68;960.856	3
68;934.355	34
68;931.498	55
68;929.005	88
68;928.530	84
68;928.085	99
68;737.017	50
68;689.952	11
68;668.316	69
68;665.867	19
68;586.702	45
68;586.411	29
68;539.446	28
68;609.246	22
68;602.726	30
68;609.246	22
68;4.081.999	53
68;4.131.387	40
68;4.081.999	53
68;-23.922.864	30
68;12.512.011	1
68;-1.119.955	12
68;12.384.804	60
68;12.231.106	31
68;12.063.476	85
68;12.047.285	11
68;11.912.613	8
68;11.825.342	24
68;12.366.857	27
68;12.301.148	18
68;12.303.198	39
68;-1.606.451	82
68;-1.384.788	93
68;12.303.198	39
68;12.247.867	28
68;9.353.982	92
68;9.355.482	92
68;9.356.183	94
68;9.356.799	64
68;9.356.870	21
68;9.357.096	4
68;9.357.294	38
68;9.364.155	12
68;9.363.936	23
68;9.361.278	31
68;9.357.420	36
68;9.346.833	37
68;12.960.289	21
68;15.307.629	30

68;15.589.593	58
68;26.820.919	88
68;37.013.509	79
68;37.397.969	39
68;37.395.980	86
68;37.395.391	58
68;37.394.693	34
68;37.465.330	92
68;37.545.756	89
68;37.550.756	89
68;37.552.176	89
68;37.559.988	32
68;48.559.988	32
68;37.559.988	32
68;33.213.670	12
68;32.887.402	39
68;32.801.905	16
68;31.281.263	59
68;31.263.108	41
68;30.765.258	36
68;30.220.119	43
68;29.060.197	83
68;28.962.279	63
68;28.945.123	60
68;28.940.881	60
68;28.927.575	91
68;23.010.681	51
68;22.906.100	72
68;22.887.677	22
68;22.850.972	45
68;22.830.639	16
68;21.600.375	5
68;19.863.044	75
68;19.571.396	98
68;19.499.479	14
68;19.499.339	63
68;19.495.478	71
68;19.415.193	39
68;19.379.816	57
68;19.379.678	39
68;19.369.359	19
68;19.340.352	90
68;19.323.125	89
68;19.320.269	10
68;19.317.776	43
68;19.317.301	39
68;19.316.856	54
68;19.125.788	5
68;19.078.722	66
68;19.057.087	24
68;19.054.637	74
68;18.975.473	0
68;18.975.181	84

68;18.931.943	42
68;17.613.361	67
68;17.681.587	11
68;17.688.107	3
68;17.681.587	11
68;17.645.732	11
68;17.609.417	12
68;21.306.006	61
68;21.306.039	47
68;21.356.610	69
68;21.306.039	47
68;22.222.153	64
68;22.805.298	79
68;-2.956.999	38
68;12.320.274	0
68;-664.986	42
68;12.463.453	66
68;4.249.012	77
68;12.289.563	81
68;12.463.453	66
68;12.464.069	36
68;12.464.770	38
68;12.465.447	86
68;12.466.042	89
68;12.478.294	65
68;12.499.568	83
68;12.521.426	43
68;12.467.669	82
68;12.669.631	21
68;9.516.967	52
68;9.516.970	4
68;9.524.781	47
68;9.524.523	17
68;9.513.151	60
68;9.507.742	97
68;9.507.147	60
68;7.086.340	20
68;6.959.417	85
68;6.392.587	60
68;5.919.281	48
68;5.570.077	0
68;5.568.480	42
68;5.567.834	64
68;5.566.178	64
68;5.564.764	50
68;5.561.879	53
68;5.559.181	8
68;5.512.544	6
68;5.511.545	13
68;5.506.584	8
68;5.494.962	85
68;5.490.441	97
68;5.490.394	37

68;5.490.346	77
68;5.490.292	37
68;5.490.237	97
68;5.490.183	57
68;5.490.129	17
68;5.490.074	77
	77
68;5.489.893	83
68;5.489.442	7
68;5.488.990	31
68;5.488.482	8
68;5.487.973	85
68;5.487.465	62
68;5.486.957	39
68;5.485.658	58
68;5.484.077	42
68;5.482.439	79
68;5.480.802	16
68;5.479.164	53
68;5.477.526	90
68;5.475.832	80
68;5.474.138	70
68;5.474.025	76
68;5.473.912	82
68;5.473.799	88
68;5.473.686	94
68;5.473.574	0
68;5.473.461	6
68;5.473.009	30
68;5.463.246	80
68;5.450.196	67
68;5.449.795	0
68;2.297.131	31
68;5.449.795	0
68;5.456.655	74
68;6.556.098	30
68;6.538.384	95
68;6.537.304	54
68;6.533.092	82
68;6.528.881	10
68;6.524.669	38
68;6.522.011	46
68;6.521.792	57
68;6.517.580	85
68;6.517.421	40
68;6.517.261	96
68;6.517.102	52
68;16.710.828	95
68;16.782.710	58
68;16.864.553	0
68;16.866.039	6
68;16.891.039	6
68;36.233.684	95

68;16.891.039	6
68;36.233.684	95
68;38.574.269	35
68;38.826.716	76
68;50.441.799	92
68;49.123.218	17
68;49.121.218	13
68;61.281.218	13
68;49.121.218	13
68;49.118.608	74
68;49.068.224	36
68;49.060.479	53
	53
68;49.056.612	32
68;49.055.292	32
68;49.010.111	7
68;49.008.682	21
68;48.982.162	34
68;48.964.399	90
68;48.956.814	90
68;48.955.606	49
68;48.955.270	47
68;48.954.702	71
68;48.945.686	42
68;48.935.565	38
68;48.932.763	2
68;48.931.711	97
68;48.896.811	60
68;48.882.764	65
68;48.882.742	1
68;48.883.078	3
68;48.885.880	39
68;48.920.780	76
68;48.929.797	5
68;48.930.848	10
68;48.957.367	97
68;48.964.952	97
68;48.966.161	38
68;48.980.208	33
68;48.980.230	97
68;48.997.993	41
68;48.998.561	17
68;49.008.682	21
68;49.004.088	1
68;29.004.088	1
68;29.920.202	18
68;30.518.122	42
68;30.525.933	85
68;30.531.497	85
68;30.698.936	96
68;30.699.033	3
68;30.699.458	55
68;30.699.872	62

68;30.701.311	75
68;30.702.237	81
68;26.372.114	69
68;26.053.781	68
68;26.049.109	20
68;25.963.920	27
68;24.494.605	12
	12
68;24.481.992	10
68;24.463.836	92
68;23.971.023	55
68;23.426.086	52
68;22.343.936	62
68;22.342.103	46
68;22.244.185	26
68;22.227.068	54
68;22.217.175	65
68;22.203.869	96
68;16.290.177	0
68;16.185.596	21
68;16.167.172	71
68;16.130.860	3
68;16.110.526	74
68;14.879.696	86
68;14.817.364	47
68;14.528.310	53
68;14.448.025	21
68;14.412.648	39
68;14.412.510	21
68;14.402.191	1
68;14.373.184	72
68;14.355.957	71
68;14.353.100	92
68;14.350.608	25
68;14.350.133	21
68;14.349.688	36
68;14.158.619	87
68;14.205.685	26
68;14.158.619	87
68;14.111.554	48
68;14.089.919	6
68;14.087.469	56
68;14.008.304	82
68;14.008.013	66
68;13.963.455	24
68;13.969.975	16
68;13.963.455	24
68;17.381.802	51
68;17.334.680	61
68;17.381.802	51
68;17.450.662	81
68;17.519.523	11
68;9.519.523	11

68;17.519.523	11
68;-27.653.904	99
68;17.063.314	76
68;3.802.555	48
68;16.852.053	70
68;16.789.918	34
68;8.789.918	34
68;9.057.226	26
68;22.595.390	23
68;8.789.918	34
68;8.790.595	82
68;8.791.190	85
68;8.791.891	87
68;8.792.507	57
68;8.793.208	59
68;8.793.824	29
68;22.460.824	29
68;8.793.824	29
68;8.724.963	99
68;8.670.572	52
68;5.862.877	42
68;5.862.658	53
68;5.860.000	61
68;-977.202	7
68;-2.119.298	17
68;-9.350.589	92
68;-9.631.572	43
68;-9.786.588	8
68;-9.803.815	9
68;-9.806.671	88
68;-9.810.082	74
68;-10.150.590	70
68;-10.195.149	12
68;-10.215.949	23
68;-11.295.909	34
68;-12.614.491	9
68;-12.607.630	35
68;-12.601.110	43
68;-12.607.630	35
68;-12.572.366	63
68;-11.017.206	99
68;-11.061.540	96
68;-11.017.206	99
68;-8.133.848	81
68;-8.102.348	81
68;-8.100.895	78
68;-8.030.409	29
68;-7.950.155	34
68;2.412.983	11
68;14.186.458	85
68;16.520.455	44
68;16.760.384	80
68;15.392.913	90

68;13.743.378	23
68;11.637.642	38
68;10.503.636	20
68;8.993.155	31
68;7.529.348	8
68;5.700.539	79
68;5.497.115	65
68;4.927.039	28
68;4.517.616	5
68;4.516.828	25
68;4.514.183	26
68;4.511.360	26
68;4.510.978	89
68;4.510.881	74
68;4.508.216	69
68;4.498.463	14
68;-5.899.536	86
68;4.498.463	14
68;5.898.463	14
68;5.899.078	84
68;5.899.779	86
68;5.899.443	84
68;5.896.641	48
68;5.861.741	11
68;5.852.360	88
68;5.843.568	54
68;5.841.431	40
68;5.832.415	11
68;5.801.240	89
68;5.796.153	26
68;5.795.102	21
68;5.768.582	34
68;4.666.715	78
68;4.659.130	78
68;3.330.622	14
68;225.408	17
68;224.199	76
68;-759.841	22
68;-773.888	17
68;-773.910	81
68;-2.004.800	89
68;-2.010.924	72
68;-2.151.266	85
68;-2.169.029	29
68;-2.553.488	89
68;-2.828.777	24
68;-2.829.345	0
68;-2.831.881	46
68;-2.842.002	50
68;-2.844.384	18
68;-2.845.376	39
68;-2.849.357	73
68;-2.851.459	83

68;-2.846.179	83
68;-2.681.720	8
68;-2.681.624	1
68;-2.663.087	91
68;-2.662.678	15
68;-2.662.264	8
68;-2.660.824	95
68;-2.659.898	89
68;-6.955.915	0
68;-7.277.191	80
68;-7.361.330	93
68;-8.792.018	32
	32
68;-8.822.786	52
68;-9.312.552	7
68;-9.839.796	4
68;-10.921.581	96
68;-11.019.500	16
68;-11.036.616	88
68;-11.049.922	57
68;-16.950.681	98
68;-17.055.262	77
68;-17.073.565	43
68;-17.109.878	11
68;-17.130.211	40
68;-18.358.042	74
68;-18.360.682	74
68;-18.420.233	13
68;-18.713.247	7
68;-18.793.532	39
68;-18.828.909	21
68;-18.829.047	39
68;-18.839.366	59
68;-18.868.372	88
68;-18.885.599	89
68;-18.888.456	68
68;-18.890.949	35
68;-18.891.424	39
68;-18.891.869	24
68;-19.082.937	73
68;-19.130.003	12
68;-19.151.638	54
68;-19.154.088	4
68;-19.233.252	78
68;-19.233.543	94
68;-19.291.248	36
68;-19.307.371	2
68;-19.390.876	52
68;-19.320.682	1
68;-19.314.162	9
68;-19.320.682	1
68;-19.375.819	76
68;-16.000.797	50

68;-16.048.837	69
68;-16.000.797	50
68;-18.796.567	49
68;-18.796.786	38
68;-18.799.444	30
68;-18.791.632	87
68;-18.783.821	44
68;-18.170.325	43
68;-17.254.211	26
68;-17.187.682	41
68;-17.111.934	48
68;-17.043.536	60
68;-16.965.660	63
68;-16.966.248	56
68;-16.970.610	76
68;-16.978.422	19
68;-12.613.348	0
68;-8.152.773	65
68;-20.878.639	56
68;10.980.596	8
68;-2.302.486	10
68;11.343.677	55
68;11.615.862	33
68;11.620.224	53
68;23.239.445	95
68;11.620.224	53
68;747.721	43
68;1.280.207	20
68;11.620.224	53
68;9.900.064	28
68;11.620.224	53
29;0	
16;10.077.255	99
16;9.161.141	82
16;8.245.027	65
16;7.328.913	48
16;6.412.799	31
16;5.496.685	14
16;4.580.570	97
16;3.664.456	80
16;2.748.342	63
16;1.832.228	46
16;916.114	29
16;0	12
16;10.993.370	16
75;1.572.022.584	54
75;1.548.594.538	33
75;1.572.022.584	54
75;1.578.363.241	7
75;1.562.940.866	53
75;1.585.304.321	62
75;1.599.729.464	42
75;1.869.727.220	13

75;1.881.717.236	78
75;1.872.081.261	29
75;1.860.091.244	64
75;1.869.727.220	13
75;1.879.363.195	62
75;1.867.373.178	97
75;1.875.285.317	13
75;1.883.503.858	72
75;1.883.503.858	65
75;1.888.480.700	29
75;1.864.911.465	72
75;1.877.290.314	9
75;1.890.016.443	6
75;1.897.682.411	34
75;1.883.021.148	16
75;1.901.049.222	30
56;296.565.777	56
56;300.611.900	20
56;300.126.519	49
56;299.810.464	78
56;357.810.464	77
56;356.858.564	60
56;356.070.537	23
56;355.848.313	31
56;355.519.728	83
56;357.810.464	77
56;374.810.464	77
56;378.817.592	70
56;389.817.592	70
56;395.048.036	97
56;402.748.036	97
56;402.748.526	91
56;405.747.250	99
56;378.768.519	98
56;253.768.519	98
56;177.768.519	98
	98
56;186.268.619	98
56;186.800.121	65
56;188.674.002	38
56;188.666.246	79
56;215.644.977	80
56;187.817.939	44
56;194.817.939	44
56;196.964.005	74
56;202.164.005	74
56;206.164.005	74
56;208.338.964	82
56;207.841.687	41
56;207.517.885	27
56;222.517.885	27
56;224.576.627	62
56;222.518.627	62

56;223.809.694	47
56;222.153.437	23
56;231.153.437	23
56;232.918.278	55
56;232.550.297	39
56;233.670.854	8
56;233.255.823	19
56;253.255.823	19
56;261.255.823	19
56;259.855.823	19
56;262.983.836	45
56;266.376.170	36
02;42.740.463	31
02;42.314.388	84
02;59.819.625	51
02;49.025.303	88
02;61.202.393	91
02;49.084.517	21
02;49.455.466	68
02;49.084.517	21
02;109.764.161	68
02;48.320.853	54
02;60.383.782	4
02;48.362.847	98
02;48.625.415	61
02;72.809.966	78
02;43.646.193	78
02;55.744.142	4
02;43.503.824	22
02;44.374.694	11
02;56.916.646	8
02;44.616.326	7
02;67.651.416	57
02;47.062.081	24
02;47.610.297	2
02;37.610.297	2
02;109.106.360	16
02;40.804.705	60
02;56.499.769	97
02;40.272.039	28
02;41.323.419	77
02;76.272.952	99
02;39.533.049	31
02;39.538.608	28
02;39.537.346	87
02;40.300.012	78
02;65.679.750	10
02;38.322.230	67
02;52.023.432	18
02;38.413.252	16
02;38.822.644	46
02;53.822.644	46
02;109.094.498	40

02;65.711.395	89
02;78.915.783	17
02;65.981.069	77
02;66.321.523	81
02;66.196.726	27
02;75.196.726	27
02;103.201.590	10
02;66.766.714	79
02;80.398.680	92
02;66.893.921	20
02;66.489.616	96
02;66.704.254	59
02;92.466.552	76
02;77.189.279	38
02;90.174.539	80
02;77.046.099	72
02;76.634.467	76
02;76.818.633	99
02;121.992.062	9
02;77.274.842	34
02;90.535.601	62
02;77.486.103	40
02;90.211.969	31
02;58.352.733	67
02;71.635.815	85
02;57.989.652	20
02;59.718.152	23
02;48.098.930	81
02;49.603.284	15
02;61.222.505	57
30;276.898.615	13
30;279.681.628	13
30;283.850.173	58
30;286.858.114	58
30;290.209.909	19
30;292.038.709	92
30;293.532.954	14
30;295.791.998	94
30;298.000.160	70
30;300.395.147	59
30;302.672.631	28
30;305.196.162	48
78;10.137	73
78;10.748	78
78;10.137	73
78;10.690	38
78;10.045	5
78;9.952	37
78;10.045	5
78;10.064	87
78;12.803	99
78;12.762	74
78;12.772	37

78;12.119	64
78;21.812	95
78;22.536	89
78;1.262	71
78;-7.519	63
78;1.262	71
78;2.030	45
78;1.814	38
12;34.046.491	37
12;33.930.383	22
12;34.036.449	12
12;33.930.383	22
12;33.896.050	5
12;34.095.199	31
12;34.241.842	46
12;30.741.842	46
12;19.941.842	46
12;20.221.166	26
12;20.291.914	87
12;20.289.166	32
12;6.809.083	76
12;20.289.166	32
12;20.414.495	4
12;20.522.552	24
12;20.611.048	69
12;20.694.354	3
12;20.771.878	82
12;20.846.505	90
25;566.542.639	81
25;588.172.205	28
25;564.744.159	7
25;567.744.159	7
25;525.274.677	74
25;548.702.723	95
25;530.122.084	8
25;540.784.462	30
25;540.185.922	1
25;552.185.922	1
25;559.185.922	1
25;565.185.922	1
25;571.685.922	1
25;537.185.922	1
25;540.185.922	1
25;534.935.922	1
25;561.003.110	99
25;558.063.110	99
25;548.063.110	99
25;563.063.110	99
25;566.003.110	99
25;563.063.110	99
25;608.713.811	95
25;598.713.811	95
25;598.896.127	43

25;601.896.127	43
25;608.713.811	95
25;626.220.934	9
25;626.220.934	7
25;594.011.843	25
25;595.706.020	1
25;591.851.085	94
25;565.917.878	2
25;627.932.168	84
25;663.215.449	2
94;6.183.582	66
94;6.185.535	94
94;6.183.582	66
94;6.181.761	41
94;6.179.735	50
94;6.183.582	66
94;6.179.735	50
94;6.177.920	33
94;6.179.735	50
94;6.177.920	33
94;6.175.938	3
94;6.177.920	33
94;6.175.938	3
94;6.173.996	40
94;6.175.938	3
94;6.173.996	40
94;6.172.051	65
94;6.172.051	61
94;6.173.996	40
94;6.172.051	61
94;6.170.952	93
94;6.172.051	61
94;6.170.952	93
94;6.169.054	97
94;6.170.952	93
94;6.169.054	97
94;6.167.116	12
94;6.169.054	97
94;6.167.116	12
94;6.165.218	54
94;6.163.321	12
94;6.167.116	12
94;6.163.321	12
76;3.080.988	38
76;3.089.571	79
76;3.080.897	41
76;3.131.557	79
76;3.229.735	68
76;3.246.606	78
76;3.221.888	62
76;3.169.217	56
76;3.227.716	95
76;3.223.592	70

76;3.253.537	21
76;3.273.852	78
76;3.218.691	10
76;3.243.546	46
76;3.243.545	57
76;2.588.315	4
76;1.977.813	84
76;2.513.350	58
76;2.484.295	13
76;2.463.020	95
76;2.441.163	35
76;2.473.235	23
76;2.299.873	69
76;2.321.147	87
76;2.322.291	91
76;2.302.492	8
76;2.259.555	8
00;21.986.739	69
00;10.993.369	65
95;2023;35;;10;0;104.166	95
88;2023;18;;10;0;4.154.403	83
41;2023;9;;10;0;9.498.687	24
03;2023;30;;10;0;9.619.680	27
76;2023;14;;10;0;9.684.737	3
68;2023;32;;10;0;9.687.491	71
06;2023;5;;10;0;9.689.860	77
88;;2023;18;;50;0;5.639.623	89
95;;2023;35;;50;0;5.535.456	94
41;;2023;9;;50;0;191.173	53
03;;2023;30;;50;0;70.180	50
76;;2023;14;;50;0;5.123	74
68;;2023;32;;50;0;2.369	6
06;;2023;5;;50;0;0	
86;2023;1;;10;0;181.823	86
86;;2023;1;;50;0;0	
91;2023;45;;10;0;4.037.690	91
96;2023;82;;10;0;4.110.339	87
56;2023;71;;10;0;9.476.609	43
84;2023;84;;10;0;9.506.132	27
76;2023;67;;10;0;9.571.189	3
68;2023;60;;10;0;9.573.943	71
06;2023;65;;10;0;9.576.312	77
52;2023;77;;10;0;9.756.446	29
96;2023;85;;10;0;9.804.005	25
91;;2023;45;;50;0;5.766.314	34
96;;2023;82;;50;0;5.693.665	38
56;;2023;71;;50;0;327.395	82
84;;2023;84;;50;0;297.872	98
76;;2023;67;;50;0;232.816	22
68;;2023;60;;50;0;230.061	54
06;;2023;65;;50;0;227.692	48
52;;2023;77;;50;0;47.558	96
96;;2023;85;;50;0;0	

81;2023;96;;10;0;4.030.059	81
59;2023;127;;10;0;4.108.454	40
61;2023;106;;10;0;9.475.759	1
76;2023;116;;10;0;9.540.815	77
68;2023;122;;10;0;9.543.570	45
06;2023;123;;10;0;9.545.939	51
95;2023;126;;10;0;9.547.573	46
78;2023;88;;10;0;9.725.839	24
81;;2023;96;;50;0;5.695.779	43
59;;2023;127;;50;0;5.617.384	84
61;;2023;106;;50;0;250.080	23
95;;2023;126;;50;0;248.446	28
76;;2023;116;;50;0;183.389	52
68;;2023;122;;50;0;180.634	84
06;;2023;123;;50;0;178.265	78
78;;2023;88;;50;0;0	
24;;;200;0;-9.725.839	24
78;;;200;0;-9.547.573	46
46;;;200;0;0	
78;;;201;0;-178.265	78
46;;;201;0;-9.725.839	24
24;;;201;0;0	
25;2023;168;;10;0;4.013.630	25
86;2023;173;;10;0;4.180.707	11
97;2023;165;;10;0;9.542.637	8
33;2023;159;;10;0;9.551.107	41
76;2023;156;;10;0;9.616.164	17
68;2023;150;;10;0;9.618.918	85
06;2023;149;;10;0;9.621.287	91
46;2023;178;;10;0;9.889.778	37
25;;2023;168;;50;0;5.876.148	12
86;;2023;173;;50;0;5.709.071	26
97;;2023;165;;50;0;347.141	29
33;;2023;159;;50;0;338.670	96
76;;2023;156;;50;0;273.614	20
68;;2023;150;;50;0;270.859	52
06;;2023;149;;50;0;268.490	46
46;;2023;178;;50;0;0	
72;2023;186;;10;0;3.677	72
47;2023;187;;10;0;6.822	19
72;;2023;186;;50;0;3.144	47
47;;2023;187;;50;0;0	
92;2023;199;;10;0;4.866.134	92
55;2023;207;;10;0;4.870.730	47
97;2023;217;;10;0;12.636.820	44
98;2023;220;;10;0;12.714.252	42
23;2023;205;;10;0;12.717.445	65
11;2023;202;;10;0;12.720.360	76
95;2023;191;;10;0;12.921.200	71
92;;2023;199;;50;0;8.055.065	79
55;;2023;207;;50;0;8.050.470	24
97;;2023;217;;50;0;284.380	27
98;;2023;220;;50;0;206.948	29

23;;2023;205;;50;0;203.755	6
11;;2023;202;;50;0;200.839	95
95;;2023;191;;50;0;0	
95;;;;;200;0;-200.839	95
90;;;;;200;0;12.727.182	95
95;;;;;200;0;0	
95;2023;240;;10;0;200.839	95
40;2023;262;;10;0;4.485.568	35
62;2023;264;;10;0;4.546.587	97
79;2023;253;;10;0;4.549.444	76
13;2023;247;;10;0;4.616.549	89
67;2023;241;;10;0;4.619.042	56
27;2023;256;;10;0;10.455.261	83
18;2023;272;;10;0;10.711.959	1
40;;2023;262;;50;0;6.427.230	61
62;;2023;264;;50;0;6.366.210	99
27;;2023;256;;50;0;529.991	72
18;;2023;272;;50;0;273.294	54
13;;2023;247;;50;0;206.189	41
79;;2023;253;;50;0;203.332	62
67;;2023;241;;50;0;200.839	95
95;;2023;240;;50;0;0	
01;;;;;203;0;10.711.959	1
95;;;;;203;0;10.511.119	6
06;;;;;203;0;0	
03;2023;305;;10;0;4.180.311	3
87;2023;316;;10;0;4.250.193	90
90;2023;312;;10;0;9.924.192	80
60;2023;301;;10;0;9.967.555	40
34;2023;300;;10;0;10.046.120	74
79;2023;293;;10;0;10.048.977	53
67;2023;288;;10;0;10.051.470	20
59;2023;295;;10;0;10.242.894	79
03;;2023;305;;50;0;6.062.583	76
87;;2023;316;;50;0;5.992.700	89
90;;2023;312;;50;0;318.701	99
67;;2023;288;;50;0;316.209	32
59;;2023;295;;50;0;124.784	73
60;;2023;301;;50;0;81.422	13
34;;2023;300;;50;0;2.856	79
00;;;;;91;0;10.242.894	79
59;;;;;91;0;10.051.470	20
41;;;;;91;0;2.856	79
31;2023;338;;10;0;4.557.274	10
82;2023;347;;10;0;10.568.351	92
53;2023;358;;10;0;10.654.153	45
79;2023;359;;10;0;10.657.010	24
67;2023;362;;10;0;10.659.502	91
60;2023;368;;10;0;10.862.066	51
31;;2023;338;;50;0;6.307.649	20
82;;2023;347;;50;0;296.571	38
53;;2023;358;;50;0;210.769	85
79;;2023;359;;50;0;207.913	6

67;;2023;362;;50;0;205.420	39
60;;2023;368;;50;0;2.856	79
72;;;204;0;10.862.066	51
12;;;;;204;0;205.420	39
60;;;;;204;0;2.856	79
03;2023;378;;10;0;4.348.935	82
12;2023;412;;10;0;10.243.742	94
32;2023;403;;10;0;10.324.028	26
79;2023;409;;10;0;10.326.885	5
67;2023;392;;10;0;10.329.377	72
49;2023;388;;10;0;10.520.446	21
03;;2023;378;;50;0;6.174.367	18
12;;2023;412;;50;0;279.560	6
32;;2023;403;;50;0;199.274	74
79;;2023;409;;50;0;196.417	95
67;;2023;392;;50;0;193.925	28
49;;2023;388;;50;0;2.856	79
42;;;200;0;10.520.446	21
49;;;;;200;0;10.329.377	72
93;;;;;200;0;2.856	79
20;2023;447;;10;0;4.349.174	99
00;2023;441;;10;0;4.353.416	99
40;2023;451;;10;0;10.270.311	39
32;2023;436;;10;0;10.350.596	71
79;2023;430;;10;0;10.353.453	50
67;2023;429;;10;0;10.355.946	17
49;2023;426;;10;0;10.547.014	66
92;2023;457;;10;0;10.550.875	58
20;;2023;447;;50;0;6.204.557	38
00;;2023;441;;50;0;6.200.315	38
40;;2023;451;;50;0;283.420	98
92;;2023;457;;50;0;279.560	6
32;;2023;436;;50;0;199.274	74
79;;2023;430;;50;0;196.417	95
67;;2023;429;;50;0;193.925	28
49;;2023;426;;50;0;2.856	79
25;2023;468;;10;0;48.038	4
30;;;;;91;0;-10.308.912	26
30;;;91;0;48.038	4
12;2023;502;;10;0;4.378.161	16
89;2023;521;;10;0;4.388.054	5
96;2023;513;;10;0;10.301.747	1
32;2023;527;;10;0;10.382.032	33
79;2023;511;;10;0;10.384.889	12
67;2023;508;;10;0;10.387.381	79
49;2023;517;;10;0;10.578.450	28
87;2023;483;;10;0;10.604.970	15
44;2023;488;;10;0;10.622.732	59
00;2023;484;;10;0;10.630.317	59
41;2023;485;;10;0;10.631.526	0
02;2023;480;;10;0;10.631.862	2
76;2023;490;;10;0;10.632.429	78
29;2023;493;;10;0;10.641.446	7

04;2023;491;;10;0;10.651.567	11
36;2023;481;;10;0;10.654.369	47
05;2023;494;;10;0;10.655.420	52
37;2023;482;;10;0;10.690.320	89
95;2023;486;;10;0;10.704.367	84
64;2023;487;;10;0;10.704.390	48
25;;2023;468;;50;0;10.659.209	23
87;;2023;483;;50;0;10.632.689	36
44;;2023;488;;50;0;10.614.926	92
00;;2023;484;;50;0;10.607.341	92
41;;2023;485;;50;0;10.606.133	51
02;;2023;480;;50;0;10.605.797	49
76;;2023;490;;50;0;10.605.229	73
29;;2023;493;;50;0;10.596.213	44
04;;2023;491;;50;0;10.586.092	40
36;;2023;481;;50;0;10.583.290	4
05;;2023;494;;50;0;10.582.238	99
37;;2023;482;;50;0;10.547.338	62
95;;2023;486;;50;0;10.533.291	67
64;;2023;487;;50;0;10.533.269	3
02;2023;480;;50;0;10.533.605	5
36;2023;481;;50;0;10.536.407	41
37;2023;482;;50;0;10.571.307	78
29;2023;493;;50;0;10.580.324	7
05;2023;494;;50;0;10.581.375	12
87;2023;483;;50;0;10.607.894	99
00;2023;484;;50;0;10.615.479	99
41;2023;485;;50;0;10.616.688	40
95;2023;486;;50;0;10.630.735	35
64;2023;487;;50;0;10.630.757	99
44;2023;488;;50;0;10.648.520	43
76;2023;490;;50;0;10.649.088	19
04;2023;491;;50;0;10.659.209	23
20;2023;529;;10;0;10.663.803	43
20;;2023;529;;50;0;10.659.209	23
34;2023;530;;10;0;10.663.190	57
22;2023;531;;10;0;10.694.364	79
63;2023;532;;10;0;10.699.452	42
56;2023;533;;10;0;11.801.318	98
64;2023;534;;10;0;13.129.827	62
97;2023;535;;10;0;16.235.041	59
98;2023;536;;10;0;17.219.082	57
08;2023;537;;10;0;18.449.972	65
13;2023;538;;10;0;18.590.314	78
60;2023;539;;10;0;18.974.774	38
35;2023;540;;10;0;19.250.062	73
15;2023;492;;10;0;19.253.182	88
09;2023;489;;10;0;19.272.234	97
12;;2023;502;;50;0;14.942.111	85
89;;2023;521;;50;0;14.932.218	96
96;;2023;513;;50;0;9.018.526	0
32;;2023;527;;50;0;8.938.240	68
79;;2023;511;;50;0;8.935.383	89

67;;2023;508;;50;0;8.932.891	22
49;;2023;517;;50;0;8.741.822	73
69;;;;;200;0;-1.838.364	96
69;;;;;200;0;8.741.822	73
02;;2023;480;;10;0;8.741.486	71
36;;2023;481;;10;0;8.738.684	35
37;;2023;482;;10;0;8.703.783	98
15;;2023;492;;10;0;8.700.663	83
29;;2023;493;;10;0;8.691.647	54
05;;2023;494;;10;0;8.690.596	49
87;;2023;483;;10;0;8.664.076	62
00;;2023;484;;10;0;8.656.491	62
41;;2023;485;;10;0;8.655.283	21
95;;2023;486;;10;0;8.641.236	26
64;;2023;487;;10;0;8.641.213	62
44;;2023;488;;10;0;8.623.451	18
09;;2023;489;;10;0;8.604.399	9
76;;2023;490;;10;0;8.603.831	33
04;;2023;491;;10;0;8.593.710	29
34;;2023;530;;10;0;8.589.728	95
22;;2023;531;;10;0;8.558.554	73
63;;2023;532;;10;0;8.553.467	10
56;;2023;533;;10;0;7.451.600	54
64;;2023;534;;10;0;6.123.091	90
97;;2023;535;;10;0;3.017.877	93
98;;2023;536;;10;0;2.033.836	95
08;;2023;537;;10;0;802.946	87
13;;2023;538;;10;0;662.604	74
60;;2023;539;;10;0;278.145	14
35;;2023;540;;10;0;2.856	79
11;2023;581;;10;0;4.298.872	90
41;2023;574;;10;0;10.199.632	31
32;2023;583;;10;0;10.279.917	63
79;2023;584;;10;0;10.282.774	42
67;2023;585;;10;0;10.285.267	9
49;2023;577;;10;0;10.476.335	58
66;2023;595;;10;0;10.492.458	24
11;;2023;581;;50;0;6.196.442	13
41;;2023;574;;50;0;295.682	72
32;;2023;583;;50;0;215.397	40
79;;2023;584;;50;0;212.540	61
67;;2023;585;;50;0;210.047	94
49;;2023;577;;50;0;18.979	45
66;;2023;595;;50;0;2.856	79
79;;2023;293;;10;0;0	
49;;;;;205;0;191.068	49
49;;;;;205;0;0	
38;325.550	71
38;355.431	65
38;380.315	49
38;376.679	49
38;211.710	89
38;205.938	76

38;201.003	13
38;199.985	10
38;198.723	69
38;204.282	66
38;209.526	84
38;212.808	33
38;828.616	26
38;448.541	2
38;-110.921	34
38;430.593	69
38;432.643	90
38;704.828	68
38;709.190	88

- 0
- 38
- 10
- 28
- 36
- 56
- 24
- 42
- 59
- 57
- 42
- 34
- 68
- 8
- 75
- 9
- 19
- 34
- 94
- 22
- 40
- 7
- 21
- 26
- 42
- 52
- 2
- 75
- 95
- 97
- 16
- 18
- 1
- 63
- 45
- 27
- 19
- 51
- 31
- 59

59
49
15
48
8
74
82
97
30
12
84
24
9
4
90
70
97
47
37
18
2

30
76
47
65
9
61
69
83
35
55
27
59
93
43
83
47
83
48
15
33
61
21
36
41
55
75
55
5
15
76
92

94
64
18
47
29
85
33
25
11
59
39
67
35
1
51
11
47
11
46
79
61
33
73
58
53
39
19
39
89
79
18
2

17
78
24
35
53
13
1
88
8
80
43
77
17
52
88
99
49
16
44
4

19
24
42
56
76
67
17
27
40
56
58
18
21
14
98
23
62
16
5
87
27
39
52
32
60
97
63
13
73
38
13
77
66
99
81
53
93
78
73
59
39
48
98
88
75
59
57
40
80
77
84

23

21

2

23

17

80

7

63

66

70

7

90

63

7

4

48

28

46

83

71

20

40

12

23

57

7

47

51

87

75

42

60

88

48

63

68

82

92

83

59

69

45

61

28

39

50

84

40

60

42

5

17

6
57
37
65
15
75
71
37
26
90
2
35
17
89
29
14
9
95
85
94
18
8
32
16
49
80
83
80
49
48
14
76
14
48
44
43
41
72
90
70
10
64
84
56
89
62
3
13
14
98
27
9
27

47
19
59
63
48
30
21
71
81
47
63
30
31
33
2
84
4
64
10
90
18
85
12
71
61
60
76
47
65
47
27
55
15
11
26
44
53
3
93
27
11
44
26
26
44
36
44
45
99
45
27
18
68

78
97
13
19
73
65
76
55
73
3
43
36
73
45
27
45
65
66
85
89
58
91
64
41
92
83
65
25
71
79
68
89
71
41
1
8
71
99
66
93
16
65
74
92
32
50
32
12
93
92
88
19
37

46
96
86
67
51
45
1
50
24
1
45
7
32
4
18
93
89
43
78
16
36
8
30
80
34
63
46
62
77
59
77
97
74
91
95
80
19
63
13
23
65
81
48
23
51
37
62
66
12
77
39
19
47

25
75
21
92
9
93
78
74
89
50
6
56
46
4
88
21
39
21
1
24
7
61
60
7
9
11
13
75
97
35
33
31
29
67
45
89
33
87
66
74
83
12
70
62
53
24
66
22
78
24
45
2
10

23
41
68
4
44
43
63
35
13
63
61
90
65
39
1
83
1
21
87
4
8
93
32
0
50
5
10
26
36
99
15
95
40
24
19
62
54
41
23
96
60
20
21
1
29
51
1
3
74
99
25
63
81

63
43
77
60
56
71
32
64
14
4
41
25
45
81
46
45
50
78
96
12
25
7
91
78
73
95
67
45
98
51
1
19
45
64
72
92
64
42
92
16
45
95
25
71
53
71
91
20
89
93
78
17
59

9
83
99
0
47
94
44
26
0
81
73
53
81
3
53
29
0
50
20
74
92
74
54
25
56
52
67
28
86
36
62
46
45
2
67
45
40
39
44
45
98
26
50
97
69
45
18
41
98
16
21
14
74

94
97
76
26
3
32
43
73
50
34
85
67
85
5
34
35
39
24
63
5
55
29
45
87
14
91
34
16
11
18
58
38
35
56
6
29
0
89
59
82
98
47
65
47
27
98
97
93
8
69
27
77
3

87
45
84
84
33
84
19
60
32
4
76
48
92
36
81
46
5
33
61
89
17
72
28
84
88
84
88
84
77
95
32
35
25
45
17
96
46
14
43
31
70
64
46
64
84
13
14
18
3
42
84
34
8

50
36
74
57

78
39
1
18

97
97
11
27
28
76
91

93
9
70
9
8
60
67
52

50
32
95
92
2
86
66
94
15
65
97
68
80
41
47
65
47
27
98
97
93
8
47
8
69
27

77
3
87
45
64
48
45
55
30
81
46
47
26
12
8
50
18
50
40
65
14
49
48
69
83
87
45
25
24
24
61
76
81
82
81
36
56
57
57
20
5
0
45
65
45
58
97
17
72
69
89
61
40

6
74
3
37
37
76
70
52
70
90
19
20
24
9
48
90
40
14
30
72

64
84
71
32

12
57
60
68
48
76
97
31
63
34
0
0
61
67
85
67
47
18
17
13
28
89
47
97
23
7
65

73;70.260	76
73;121.963	73
73;128.178	26
73;121.963	73
73;171.488	76
73;121.963	73
73;130.036	95
73;121.963	73
73;71.690	8
73;121.963	73
73;177.407	97
73;121.963	73
73;128.483	65
73;121.963	73
73;115.032	54
73;121.963	73
73;70.160	74
73;121.963	73
73;115.443	81
73;121.963	73
73;67.221	85
73;121.963	73
73;128.483	65
73;121.963	73
73;175.814	6
73;121.963	73
73;128.483	65
73;121.963	73
73;128.483	65
73;135.003	57
73;128.483	65
73;177.871	52
73;128.483	65
73;135.003	57
73;128.483	65
73;77.912	43
73;128.483	65
73;135.003	57
73;128.483	65
73;175.605	55
73;128.483	65
73;135.003	57
73;128.483	65
73;172.817	62
73;128.483	65
73;0	
73;6.519	92
73;0	
73;48.040	19
73;0	
73;12.734	45
73;0	
02;2.504.720	4

02;1.489.628	79
02;1.509.827	62
02;2.621.530	90
02;2.601.332	7
02;1.489.628	79
02;1.487.497	71
02;1.519.176	73
02;2.597.548	93
02;2.565.869	91
02;1.487.497	71
02;1.393.353	89
02;1.413.552	72
02;2.481.097	72
02;2.460.898	89
02;1.487.497	71
02;1.524.019	39
02;2.630.583	91
02;2.630.072	41
02;2.593.550	73
02;1.487.497	71
02;1.510.241	25
02;3.449.452	6
02;3.449.090	88
02;3.426.347	34
02;1.487.238	25
02;1.509.966	11
02;2.825.899	75
02;2.820.983	85
02;2.798.255	99
02;1.484.560	74
02;1.504.876	76
02;2.863.850	16
02;2.850.710	59
02;2.830.394	57
02;1.476.638	5
02;1.499.383	32
02;2.716.508	54
02;2.698.261	86
02;2.693.583	59
02;2.698.261	86
02;2.693.583	59
02;1.494.705	5
02;1.471.959	78
02;1.493.760	14
02;2.698.484	55
02;2.691.390	46
02;2.632.775	46
02;2.625.681	37
02;2.632.775	46
02;2.610.975	10
02;1.471.959	78
02;1.492.790	11
02;1.456.935	11

02;1.420.620	12
02;2.856.458	91
02;2.835.628	58
02;1.435.691	58
02;35.754	58
02;1.435.691	58
02;2.587.788	78
02;2.608.619	11
02;2.629.449	44
02;2.567.314	8
02;2.546.483	75
02;2.525.653	42
02;1.479.053	87
02;1.458.253	76
02;378.293	65
02;399.093	76
02;1.479.053	87
02;1.452.181	26
02;1.395.548	37
02;1.417.321	96
02;1.396.136	30
02;2.537.955	16
02;1.479.053	87
02;1.478.465	94
02;20.198	83
02;1.478.465	94
02;1.498.664	77
02;1.478.465	94
57;0	
72;0	
09;0	
09;164.945	9
97;52.826	86
97;53.045	75
97;55.922	56
97;53.264	64
97;55.922	56
97;53.264	64
97;56.141	45
97;58.799	37
97;58.580	48
97;61.457	29
97;58.799	37
97;56.141	45
97;55.922	56
97;53.264	64
97;56.141	45
97;53.483	53
97;53.264	64
97;56.141	45
97;55.922	56
97;53.264	64
97;56.141	45

97;55.922	56
97;53.264	64
97;56.141	45
97;55.922	56
97;53.264	64
97;56.141	45
97;53.483	53
97;53.264	64
97;56.141	45
97;55.922	56
97;53.264	64
97;64.389	19
97;67.266	0
97;67.047	11
97;64.389	19
97;0	
97;64.389	19
55;0	
93;141.818	67
93;142.044	50
93;142.242	84
93;142.017	1
93;141.818	67
93;140.801	67
93;139.784	67
93;138.767	67
93;137.750	67
93;136.733	67
93;135.716	67
93;133.962	1
93;132.984	91
93;131.987	81
93;130.990	71
93;129.068	18
93;124.537	4
93;124.286	47
93;123.309	37
93;122.332	27
93;121.355	17
93;120.378	7
93;119.400	97
93;118.423	87
93;117.446	77
93;113.026	58
93;101.766	69
93;1.091	74
93;0	
39;430.779	36
39;1.095.554	50
39;1.074.839	53
39;410.064	39
39;430.884	95
39;1.100.316	57

39;1.079.496	1
39;410.064	39
39;409.765	99
39;430.586	55
39;1.101.036	34
39;1.080.215	78
39;409.765	99
39;430.586	55
39;1.108.846	94
39;1.088.026	38
39;409.765	99
39;430.586	55
39;1.113.546	46
39;1.092.725	90
39;409.765	99
39;430.586	55
39;1.110.193	51
39;1.089.372	95
39;409.765	99
39;430.782	31
39;1.082.282	49
39;1.061.266	17
39;409.765	99
39;430.945	79
39;1.127.399	54
39;430.945	79
39;409.765	99
39;430.698	65
39;1.140.988	58
39;1.120.055	92
39;409.765	99
39;430.698	65
39;1.151.653	66
39;1.130.721	0
39;409.765	99
39;-311.189	2
39;409.765	99
39;0	
39;725.129	88
39;746.315	54
39;767.501	20
39;746.315	54
39;725.129	88
39;0	
39;21.185	66
39;0	
39;720.397	98
39;0	
39;-20.714	97
39;0	
87;83.484	16
87;70.095	87
87;83.610	73

87;70.095	87
87;83.524	31
87;70.095	87
87;83.441	45
87;70.095	87
87;82.566	69
87;94.875	65
87;82.404	83
87;70.095	87
87;81.151	20
87;91.866	53
87;81.151	20
87;91.866	53
87;81.151	20
87;91.866	53
87;81.151	20
87;70.435	87
87;81.151	20
87;0	
87;11.436	12
87;11.924	11
87;12.412	10
87;11.924	11
87;11.436	12
87;0	
87;487	99
87;0	
87;11.436	12
87;0	
93;482.189	57
93;898.886	15
93;897.072	51
93;480.375	93
93;482.189	57
93;900.683	94
93;898.870	30
93;480.375	93
93;482.189	57
93;905.613	70
93;903.800	6
93;480.375	93
93;482.189	57
93;897.036	83
93;895.223	19
93;480.375	93
93;482.189	57
93;893.632	97
93;891.819	33
93;480.375	93
93;482.189	57
93;896.127	48
93;894.313	84
93;480.375	93

93;482.189	57
93;882.081	95
93;880.268	31
93;480.375	93
93;482.189	57
93;892.754	51
93;482.189	57
93;480.375	93
93;482.189	57
93;887.961	92
93;886.148	28
93;480.375	93
93;482.189	57
93;882.998	49
93;881.184	85
93;480.375	93
93;79.567	1
93;480.375	93
93;0	
93;401.714	84
93;403.528	48
93;405.342	12
93;403.528	48
93;401.714	84
93;0	
93;1.813	64
93;0	
93;378.508	25
93;0	
93;-1.813	64
93;0	
12;78.881	89
12;65.641	12
12;81.555	69
12;65.641	12
12;82.275	79
12;65.641	12
12;81.586	53
12;65.641	12
12;79.272	42
12;65.641	12
12;80.157	19
12;65.641	12
12;80.241	97
12;65.641	12
12;80.766	75
12;65.641	12
12;80.766	75
12;65.641	12
12;81.815	61
12;65.641	12
12;49.466	63
12;65.641	12

12;0	
12;16.117	98
12;0	
12;15.414	42
12;0	
06;150.216	24
06;81.541	6
06;152.732	22
06;81.541	6
06;153.297	33
06;81.541	6
06;152.558	66
06;81.541	6
06;153.571	2
06;81.541	6
06;81.769	20
06;155.253	77
06;155.025	63
06;81.541	6
06;149.846	4
06;81.541	6
06;70.485	73
06;70.713	87
06;143.451	85
06;70.713	87
06;70.485	73
06;70.713	87
06;144.553	36
06;144.325	22
06;70.485	73
06;70.713	87
06;141.126	70
06;140.898	56
06;70.485	73
06;72	9
06;70.485	73
06;0	
06;71.311	92
06;71.540	6
06;71.768	20
06;71.540	6
06;71.311	92
06;0	
06;228	14
06;0	
06;71.513	41
06;0	
49;0	
93;38.312	59
93;30.182	93
93;38.466	6
93;30.182	93
93;37.398	98

93;30.182	93
93;37.315	9
93;30.182	93
93;35.853	64
93;30.182	93
93;35.692	32
93;30.182	93
93;35.536	6
93;30.182	93
93;35.666	38
93;30.182	93
93;35.797	87
93;30.182	93
93;35.690	0
93;30.182	93
93;24.675	86
93;30.182	93
93;0	
93;5.207	45
93;0	
93;5.207	45
93;0	
8;0	
46;0	
00;0	
68;3.302	98
68;694	68
68;1.694	16
68;694	68
68;1.960	46
68;694	68
68;1.960	46
68;694	68
68;1.960	46
68;694	68
68;2.289	63
68;694	68
68;2.289	63
68;694	68
68;2.291	62
68;694	68
68;2.410	38
68;694	68
68;2.410	38
68;694	68
68;-1.021	2
68;694	68
68;0	
68;1.759	14
68;0	
68;1.832	79
68;0	
42;1.533	92

42;1.437	42
42;1.533	92
42;1.437	42
42;1.533	92
42;1.437	42
42;1.533	92
42;1.437	42
42;1.533	92
42;1.437	42
42;1.533	92
42;1.437	42
42;1.533	92
42;1.437	42
42;1.533	92
42;1.437	42
42;1.533	92
42;1.437	42
42;1.533	92
42;1.437	42
42;1.340	92
42;1.437	42
42;0	
42;96	5
42;0	
42;96	5
42;0	
20;0	
30;13.164	41
30;46.296	60
30;45.179	49
30;12.047	30
30;13.194	26
30;45.975	50
30;44.828	54
30;12.047	30
30;12.915	69
30;46.714	47
30;45.846	8
30;12.047	30
30;12.514	50
30;46.585	55
30;46.118	35
30;12.047	30
30;12.391	45
30;45.925	12
30;45.580	97
30;12.047	30
30;12.671	26
30;44.726	0
30;44.102	4
30;12.047	30
30;13.082	65
30;43.490	21

30;42.454	86
30;12.047	30
30;13.194	10
30;45.260	80
30;13.194	10
30;12.047	30
30;12.941	92
30;46.277	79
30;45.383	17
30;12.047	30
30;12.541	11
30;45.543	93
30;45.050	12
30;12.047	30
30;-20.955	52
30;12.047	30
30;0	
30;31.637	52
30;32.123	47
30;32.609	42
30;32.123	47
30;31.637	52
30;0	
30;744	47
30;0	
30;32.664	88
30;0	
30;1.117	11
30;0	
12;24.668	95
12;16.835	12
12;24.218	96
12;16.835	12
12;23.477	69
12;16.835	12
12;22.570	6
12;16.835	12
12;22.153	46
12;16.835	12
12;21.623	85
12;16.835	12
12;21.564	53
12;16.835	12
12;21.611	45
12;16.835	12
12;21.684	82
12;16.835	12
12;21.502	49
12;16.835	12
12;12.167	75
12;16.835	12
12;0	
12;4.256	5

12;0	
12;4.271	95
12;0	
07;0	
25;0	
03;20.699	62
03;11.829	3
03;20.461	13
03;11.829	3
03;22.564	85
03;11.829	3
03;22.259	27
03;11.829	3
03;21.965	97
03;11.829	3
03;21.782	6
03;11.829	3
03;21.595	97
03;11.829	3
03;21.171	14
03;11.829	3
03;20.923	17
03;11.829	3
03;20.957	88
03;11.829	3
03;2.700	18
03;11.829	3
03;0	
03;9.230	41
03;0	
03;8.895	50
03;0	
41;2.036	52
41;5.449	21
41;4.240	10
41;827	41
41;2.036	52
41;4.749	37
41;3.540	26
41;827	41
41;2.036	52
41;4.607	37
41;3.398	26
41;827	41
41;2.036	52
41;4.607	37
41;3.398	26
41;827	41
41;2.036	52
41;4.607	37
41;3.398	26
41;827	41
41;2.036	52
41;4.607	37
41;3.398	26
41;827	41
41;2.036	52

41;4.607	37
41;3.398	26
41;827	41
41;3.812	87
41;827	41
41;2.036	52
41;5.021	98
41;2.036	52
41;827	41
41;2.036	52
41;5.021	98
41;3.812	87
41;827	41
41;2.036	52
41;5.021	98
41;3.812	87
41;827	41
41;-2.158	5
41;827	41
41;0	
41;2.985	46
41;4.194	57
41;5.403	68
41;4.194	57
41;2.985	46
41;0	
41;1.209	11
41;0	
41;942	95
41;0	
41;-827	41
41;0	
	68
	96
	40
	40
	40
	82
	34
	48
	48
	61
	72
	72

72

72

72

4

33

67

33

67

33

0

0

0

0

0

0

0

0
55
45
45
45

2;1.193	60
2;895	2
2;0	
2;298	4
2;0	
2;298	4
2;0	
2;298	4
2;0	
2;298	4
2;0	
2;298	4
2;0	
2;298	4
2;0	
2;298	4
2;0	
2;-298	4
2;0	
2;298	4
2;0	
2;298	4
2;0	

71

15

22

1
84
83

67

88

99

28

42

47

76

22

44

22

1

83

88

79

4

61

79

57

78

79

30

51

56

79

87

79

79

34

55

79

88

9

9

82

61

40

61

82

79

39

56

64

8

68
24
56

28

68
51
68

68
73
5

68
64
96

96

12
76
40
76
12

14

83

72
31
59

72
12
40

84

72
6
72

72
75
3

59
33
0
41

67
7
67
87
46
5
46
87
67

72

74

86

86

86
21
56
21
86

35

89

19

68

67
23
67

9

85

95

95

98

98

98

13

98

88
83
85

98

98

98

98

98

16;21.239	86
16;29.794	0
16;29.793	30
16;21.239	16
16;21.239	86
16;29.650	78
16;29.650	8
16;21.239	16
16;21.239	86
16;29.611	72
16;29.611	2
16;21.239	16
16;21.239	86
16;29.611	72
16;29.611	2
16;21.239	16
16;21.239	86
16;29.701	6
16;29.700	36
16;21.239	16
16;21.239	86
16;29.727	46
16;29.726	76
16;21.239	16
16;21.239	86
16;29.635	6
16;29.634	36
16;21.239	16
16;21.239	86
16;29.687	86
16;21.239	86
16;21.239	16
16;21.239	86
16;29.687	86
16;29.687	16
16;21.239	16
16;21.239	86
16;29.753	86
16;29.753	16

cd2726df-2fa7-4697-9c81-a04431f423af

16;21.239	16
16;12.725	16
16;21.239	16
16;29.687	16
16;29.687	86
16;29.688	56
16;29.687	86
16;29.687	16
16;21.239	16
16;0	
16;0	7
16;0	
16;8.342	40
16;0	
16;-0	7
16;0	

21

42

21

39;22.385	39
39;32.620	39
39;31.470	39
39;21.235	39
39;22.385	39
39;32.505	39
39;31.355	39
39;21.235	39
39;22.360	39
39;33.360	39
39;32.235	39
39;21.235	39
39;22.360	39
39;33.360	39
39;32.235	39
39;21.235	39
39;22.360	39
39;33.360	39
39;32.235	39
39;21.235	39
39;22.360	39
39;33.235	39
39;32.110	39
39;21.235	39
39;22.235	39
39;32.360	39
39;31.360	39
39;21.235	39
39;22.235	39
39;32.610	39
39;22.235	39
39;21.235	39

39

39;32.485	39
	39
39;21.235	39
	39
39;32.235	39
	39
39;21.235	39
39;11.110	39
39;21.235	39
39;0	
39;9.875	0
	0
	0
	0
39;0	
39;9.875	0
39;0	
39;1.150	0
39;0	

8
32
52

76
56
18
42
62

76
60
27
51
67

67
51
27
51
67

76
18
85
9
67

76
22

89
13
67

22
73
50
28
51

22
99
55
33
77

22
83
84
62
1

0

22
96
99
99
99
77
3

74
74
96
99
96
96
74

22
64
67
67
67
45
3

52
74
1

1
79
79
27

66;20.618	42
66;35.825	88
66;35.247	12
66;20.039	66
66;20.618	42
66;35.825	88
66;35.247	12
66;20.039	66
66;20.618	42
66;35.655	79
66;35.077	3
66;20.039	66
66;20.618	42
66;35.655	79
66;35.077	3
66;20.039	66
66;20.618	42
66;35.702	79
66;35.124	3
66;20.039	66
66;20.618	42
66;35.735	14
66;35.156	38
66;20.039	66
66;20.618	42
66;35.361	95
66;34.783	19
66;20.039	66
66;20.667	80
66;36.178	57
66;20.667	80
66;20.039	66
66;20.667	80
66;36.246	88
66;35.618	74
66;20.039	66
66;20.667	80
66;35.964	85
66;35.336	71
66;20.039	66
66;4.742	61
66;20.039	66
66;0	
66;15.331	46
66;15.959	60
66;16.587	74
66;15.959	60
66;15.331	46

66;0	
66;628	14
66;0	
66;15.495	92
66;0	
66;-578	76
66;0	
96;19.167	28
96;23.958	64
96;23.750	32
96;18.958	96
96;19.167	28
96;23.906	56
96;23.698	24
96;18.958	96
96;19.167	28
96;23.854	48
96;23.646	16
96;18.958	96
96;19.167	28
96;23.854	48
96;23.646	16
96;18.958	96
96;19.170	16
96;23.869	36
96;23.658	16
96;18.958	96
96;19.170	16
96;23.816	56
96;23.605	36
96;18.958	96
96;19.170	16
96;23.394	16
96;23.182	96
96;18.958	96
96;19.170	16
96;23.446	96
96;19.170	16
96;18.958	96
96;19.170	16
96;23.499	76
96;23.288	56
96;18.958	96
96;19.170	16
96;23.446	96
96;23.235	76
96;18.958	96
96;14.682	16
96;18.958	96
96;0	
96;4.276	80
96;4.488	0
96;4.699	20

96;4.488	0
96;4.276	80
96;0	
96;211	2
96;0	
96;4.118	40
96;0	
96;-208	32
96;0	
40;5.468	88
40;3.203	40
40;5.390	76
40;3.203	40
40;5.390	76
40;3.203	40
40;5.234	52
40;3.203	40
40;5.262	60
40;3.203	40
40;5.183	40
40;3.203	40
40;4.866	60
40;3.203	40
40;5.025	0
40;3.203	40
40;5.025	0
40;3.203	40
40;5.104	20
40;3.203	40
40;1.302	60
40;3.203	40
40;5.104	20
40;1.900	80
40;0	
40;1.900	80
40;0	
92;28.914	49
92;28.947	89
92;71.722	39
92;71.688	99
92;71.643	42
92;65.345	13
92;45.031	50
92;43.396	88
92;34.491	20
92;28.868	92
92;28.914	49
92;28.947	89
92;37.873	10
92;39.308	4
92;44.930	32
92;50.607	28
92;70.920	91

92;70.875	34
92;70.841	94
92;61.916	73
92;60.481	79
92;54.804	83
92;34.491	20
92;28.868	92
92;28.914	49
92;28.947	89
92;30.462	42
92;36.537	66
92;56.851	29
92;65.730	93
92;71.407	89
92;71.362	32
92;71.328	92
92;65.253	68
92;44.940	5
92;39.263	9
92;37.748	56
92;28.868	92
92;28.914	49
92;28.947	89
92;35.494	97
92;41.570	21
92;43.384	81
92;52.440	22
92;72.753	85
92;72.720	45
92;72.674	88
92;66.127	80
92;45.814	17
92;43.999	57
92;34.944	16
92;28.868	92
92;28.915	12
92;28.948	52
92;38.082	92
92;39.928	52
92;46.475	60
92;66.789	23
92;72.864	47
92;72.831	7
92;72.784	87
92;70.939	27
92;50.625	64
92;44.550	40
92;38.003	32
92;28.868	92
92;28.915	12
92;28.948	52
92;35.023	76
92;55.337	39

92;57.182	99
92;66.271	19
92;73.002	35
92;72.956	15
92;72.922	75
92;66.847	51
92;65.001	91
92;55.913	71
92;49.182	55
92;28.868	92
92;28.902	32
92;28.948	52
92;30.972	12
92;37.703	28
92;46.256	88
92;65.640	25
92;70.288	73
92;70.242	53
92;70.209	13
92;50.825	76
92;46.177	28
92;37.623	68
92;30.892	52
92;28.868	92
92;28.915	12
92;28.948	52
92;37.838	72
92;39.862	32
92;46.593	48
92;65.976	85
92;72.052	9
92;70.028	49
92;50.645	12
92;44.569	88
92;37.838	72
92;28.948	52
92;28.902	32
92;28.868	92
92;28.915	12
92;28.948	52
92;30.972	12
92;37.703	28
92;58.016	91
92;64.092	15
92;73.068	15
92;73.021	95
92;72.988	55
92;66.913	31
92;46.599	68
92;39.868	52
92;37.844	92
92;28.868	92
92;28.902	32

92;28.948	52
92;30.972	12
92;39.809	52
92;46.540	68
92;66.854	31
92;72.929	55
92;72.883	35
92;72.849	95
92;64.012	55
92;61.988	95
92;55.257	79
92;34.944	16
92;28.868	92
92;20.031	52
92;18.007	92
92;11.276	76
92;-9.036	87
92;-15.112	11
92;-6.274	71
92;-199	47
92;20.114	16
92;26.845	32
92;28.868	92
92;49.182	55
92;55.257	79
92;64.095	19
92;65.933	72
92;72.664	88
92;72.711	8
92;72.744	48
92;72.790	68
92;72.824	8
92;43.955	16
92;43.908	96
92;43.875	56
92;43.842	16
92;43.795	96
92;34.958	56
92;33.120	3
92;26.388	87
92;6.075	24
92;0	
92;46	2
92;79	6
92;33	4
92;0	
92;6.731	16
92;30.193	37
92;31.832	31
92;40.649	91
92;46.725	15
92;37.907	55
92;36.268	61

92;29.537	45
92;6.075	24
92;0	
92;-78	97
92;0	
00;2.316	6
00;2.277	0
00;2.316	6
00;2.355	12
00;2.316	6
00;2.355	12
00;2.394	18
00;2.355	12
00;2.394	18
00;2.355	12
00;2.394	72
00;2.355	12
00;2.394	72
00;2.434	32
00;2.394	72
00;2.434	32
00;2.473	92
00;0	
00;2.473	92
66;4.200	89
66;2.370	66
66;4.182	90
66;2.370	66
66;4.119	62
66;2.370	66
66;4.034	19
66;2.370	66
66;4.206	23
66;2.370	66
66;4.206	23
66;2.370	66
66;4.216	66
66;2.370	66
66;4.216	66
66;2.370	66
66;4.216	66
66;2.370	66
66;4.216	66
66;2.370	66
66;524	66
66;2.370	66
66;4.216	66
66;1.846	0
66;0	
66;1.846	0
66;0	
00;2.502	0

00;1.502	0
00;2.502	0
00;1.502	0
00;2.502	0
00;1.502	0
00;2.502	0
00;1.502	0
00;2.502	0
00;1.502	0
00;2.502	0
00;1.502	0
	0
	0
00;2.502	0
00;1.502	0
00;2.502	0
00;1.502	0
00;2.502	0
00;1.502	0
00;502	
00;1.502	0
	0
00;800	

95

29

7

7

7

95

95

98

95

95

95

95

95

cd2726df-2fa7-4697-9c81-a04431f423af

95

01;2.460	80
01;0	
06;285	27
06;285	57
06;285	87
06;286	17
06;286	47
06;286	77
06;287	7
06;287	37
06;287	67
06;0	
06;287	67
56;1.136	99
56;692	56
56;1.136	99
56;692	56
56;1.136	99
56;692	56
56;1.136	99
56;692	56
56;1.136	99
56;692	56
56;1.136	99
56;692	56
56;927	18
56;692	56
56;927	18
56;692	56
56;927	18
56;692	56
56;927	18
56;692	56
56;927	18
56;692	56
56;457	94
56;692	56
56;927	18
56;234	62
56;0	
56;249	68
56;0	
42;1.981	13
42;568	42
42;1.981	13
42;568	42
42;1.981	13
42;568	42
42;2.245	54
42;568	42
42;2.245	54

42;568	42
42;2.245	54
42;568	42
42;2.159	54
42;568	42
42;2.181	4
42;2.202	54
42;589	92
42;568	42
42;2.245	54
	54
	54
42;568	42
42;2.245	54
42;568	42
42;-1.108	70
42;568	42
42;2.245	54
42;1.677	12
42;0	
42;1.677	12
42;0	
42;3.503	87
42;813	42
42;3.516	68
42;813	42
42;3.516	68
42;813	42
42;3.516	68
42;813	42
42;3.531	83
42;813	42
42;3.531	83
42;813	42
42;3.469	80
42;813	42
42;3.502	38
42;3.520	32
42;3.502	38
42;813	42
42;3.502	38
42;813	42
42;3.514	20
42;813	42
42;-1.887	36
42;813	42
42;3.514	20
42;2.700	78
42;0	
42;2.440	63
42;0	
5;0	
91;10.920	3

91;15.217	17
91;14.892	5
91;10.594	91
91;10.920	3
91;15.181	40
91;14.856	28
91;10.594	91
91;10.920	3
91;15.127	98
91;14.802	86
91;10.594	91
91;10.920	3
91;15.109	19
91;14.784	7
91;10.594	91
91;10.920	3
91;14.944	12
91;14.619	0
91;10.594	91
91;10.920	3
91;14.714	80
91;14.389	68
91;10.594	91
91;10.920	3
91;14.286	11
91;13.960	99
91;10.594	91
91;10.920	3
91;14.396	2
91;14.449	71
91;14.663	64
91;14.396	2
91;10.920	3
91;10.594	91
91;10.836	31
91;14.276	52
91;14.035	12
91;10.594	91
91;10.836	31
91;14.276	52
91;14.035	12
91;10.594	91
91;7.154	70
91;10.594	91
91;13.874	5
91;14.115	45
91;14.356	85
91;3.761	94
91;3.520	54
91;3.279	14
91;0	
91;241	4
91;0	

cd2726df-2fa7-4697-9c81-a04431f423af

91;3.225
91;0
91;-325
91;0

45

12

77
10
65
33
78
26
81
33
78
50
78
33

47
92
45

45
92
45

45
53

45

27

72

27

45

58

13

13

58

45

45

58

13

13

58

45

68

13

68

45

45

58

13

83;59.313	19
83;29.774	83
83;59.506	10
83;29.774	83
83;59.591	76
83;29.774	83
83;59.575	8
83;29.774	83
83;62.320	76
83;29.774	83
83;62.433	12
83;29.774	83
83;61.145	23
83;29.774	83
83;61.971	94
83;29.774	83
83;62.379	90
83;29.774	83
83;62.243	26
83;29.774	83
83;-2.693	60
83;29.774	83
83;62.595	79

83;32.820	96
83;0	
83;32.733	36
83;0	
4;121	16
4;57	4
4;121	16
4;57	4
4;121	16
4;57	4
4;121	16
4;57	4
4;122	56
4;57	4
4;122	56
4;57	4
4;146	98
4;57	4
4;146	98
4;57	4
4;146	98
4;57	4
4;146	98
4;57	4
4;-32	18
4;57	4
4;146	98
4;89	58
4;0	
4;89	58
4;0	
00;7.443	0
00;3.393	0
00;7.443	0
00;3.393	0
00;7.443	0
00;3.393	0
00;7.443	0
00;3.393	0
00;7.143	0
00;3.393	0
00;7.143	0
00;3.393	0
	0
00;7.223	0
00;12.983	0
	0
00;9.153	0
00;3.393	0
00;7.143	0
00;3.393	0
00;7.143	0
00;3.393	0

00;7.143	0
00;3.393	0
00;-357	
00;3.393	0
00;7.293	0
00;3.900	0
00;0	
00;3.900	0
00;0	
76;8.040	55
76;19.281	67
76;19.234	88
76;18.658	55
76;7.993	76
76;8.040	55
76;18.728	55
76;19.304	88
76;19.258	9
76;18.681	76
76;7.993	76
76;8.040	55
76;18.494	60
76;19.070	93
76;19.024	14
76;8.570	9
76;7.993	76
76;8.040	55
76;8.616	88
76;18.977	35
76;18.930	56
76;8.570	9
76;7.993	76
76;8.040	55
76;18.470	65
76;19.041	20
76;18.994	41
76;18.423	86
76;7.993	76
76;8.040	55
76;8.611	10
76;19.017	62
76;18.970	83
76;18.400	28
76;7.993	76
76;8.040	55
76;8.611	10
76;18.548	61
76;18.501	82
76;17.931	27
76;7.993	76
76;8.040	55
76;8.611	10
76;19.016	14

76;18.445	59
76;8.040	55
76;7.993	76
76;8.040	55
76;8.611	10
76;19.016	14
76;18.969	35
76;18.398	80
76;7.993	76
76;8.040	55
76;8.611	10
76;18.922	56
76;18.875	77
76;18.305	22
76;7.993	76
76;7.423	21
76;-2.888	25
76;-2.317	70
76;7.993	76
76;8.518	7
76;18.899	53
76;18.946	32
76;18.993	11
76;10.999	35
76;10.952	56
76;10.905	77
76;10.381	46
76;0	
76;46	79
76;0	
76;524	31
76;10.905	77
76;10.381	46
76;0	
76;-46	79
76;0	
95;254	7
95;175	95
95;254	7
95;175	95
95;254	7
95;175	95
95;254	7
95;175	95
95;202	35
95;175	95
95;202	35
95;175	95
95;202	35
95;175	95
95;202	35
95;175	95
95;202	35

95;175	95
95;202	35
95;175	95
95;149	55
	55
95;259	95
95;286	35
95;110	4
95;84	
95;26	4
95;0	
	11
	11
	11
	11
	15
	15
	15
	61
	76
	61
	15
	15
	15
	15
	64
	79
	94
	79
	15
31;6.298	41
31;5.930	31
31;6.298	41
31;5.930	31
31;6.298	41
31;5.930	31
31;6.298	41
31;5.930	31
31;6.319	69
31;5.930	31
31;6.319	69

31;5.930	31
31;6.266	7
31;6.655	45
31;6.319	69
31;5.930	31
31;6.319	69
31;5.930	31
31;6.319	69
31;5.930	31
31;5.540	93
31;5.930	31
31;6.319	69
31;389	38
31;0	
31;389	38
31;0	
61;279	35
61;41	61
61;279	35
61;41	61
61;279	35
61;41	61
61;279	35
61;41	61
61;285	53
61;41	61
61;285	53
61;41	61
61;309	74
61;41	61
61;371	79
61;41	61
61;371	79
61;41	61
61;371	79
61;41	61
61;-288	57
61;41	61
61;371	79
61;330	18
61;0	
61;332	34
61;0	
54;3.790	24
54;2.878	54
54;3.790	24
54;2.878	54
54;3.809	30
54;2.878	54
54;3.818	84
54;2.878	54
54;3.903	50
54;2.878	54

54;3.876	68
54;2.878	54
54;3.815	67
54;2.878	54
54;3.895	29
54;2.878	54
54;3.940	69
54;2.878	54
54;3.914	35
54;2.878	54
54;1.842	73
54;2.878	54
54;3.914	35
54;1.035	81
54;0	
54;1.042	91
54;0	
94;0	
27;417	79
27;232	27
27;417	79
27;232	27
27;417	79
27;232	27
27;452	23
27;232	27
27;467	77
27;232	27
27;467	77
27;232	27
27;375	9
27;232	27
27;479	7
27;232	27
27;479	7
27;232	27
27;425	48
27;232	27
27;39	6
27;232	27
27;425	48
27;193	21
27;0	
27;193	21
27;0	
04;265	14
04;170	4
04;265	14
04;170	4
04;265	14
04;170	4
04;265	14
04;170	4

4
4
4
4
4
4
4
4
4
4
4
4
4
4
4
4
4
4
4
4
4
96
4
4

04;114

02;1.317	23
02;606	2
02;1.317	23
02;606	2
02;1.317	23
02;606	2
02;1.317	23
02;606	2
02;1.317	23
02;606	2
02;1.317	23
02;606	2
02;1.317	23
02;606	2
02;1.317	23
02;606	2
02;1.317	23
02;606	2
02;1.317	23
02;606	2
02;-105	19
02;606	2
02;0	
02;-711	21
02;0	
02;711	21
02;0	
64;4.742	68
64;2.376	64
64;4.775	67
64;2.376	64

64;4.775	67
64;2.376	64
64;4.935	84
64;2.376	64
64;4.935	84
64;2.376	64
64;4.862	64
64;2.376	64
64;4.754	43
64;2.376	64
64;4.754	43
64;2.376	64
64;4.754	43
64;2.376	64
64;4.754	43
64;2.376	64
64;-1	15
64;2.668	81
64;292	17
64;-2.377	79
64;0	
64;2.669	96
64;0	
51;176.915	3
51;181.727	25
51;385.647	2
51;385.027	50
51;380.215	28
51;380.199	25
51;201.984	86
51;176.295	51
51;176.784	80
51;181.373	69
51;359.606	68
51;384.388	36
51;379.799	47
51;379.310	18
51;354.528	50
51;176.295	51
51;176.982	97
51;181.832	23
51;209.292	82
51;388.704	6
51;388.016	60
51;383.167	34
51;355.706	75
51;176.295	51
51;176.761	49
51;181.228	34
51;359.699	69
51;379.172	22
51;379.189	14
51;374.722	29

51;374.256	31
51;374.239	39
51;354.766	86
51;176.295	51
51;182.160	98
51;182.485	22
51;358.599	70
51;380.160	33
51;379.836	9
51;373.970	62
51;352.409	99
51;176.295	51
51;176.685	76
51;181.591	34
51;203.529	40
51;433.359	16
51;428.453	58
51;428.063	33
51;406.125	27
51;176.295	51
51;176.730	49
51;181.343	78
51;203.346	57
51;401.596	51
51;396.983	22
51;396.548	24
51;374.545	45
51;176.295	51
51;176.841	71
51;181.703	50
51;205.228	32
51;398.309	17
51;374.784	35
51;181.703	50
51;176.841	71
51;176.295	51
51;176.977	73
51;181.660	56
51;210.338	92
51;402.676	91
51;401.994	69
51;397.311	86
51;368.633	50
51;176.295	51
51;176.797	20
51;181.480	3
51;182.192	41
51;202.393	67
51;397.176	47
51;396.674	78
51;391.991	95
51;371.790	69
51;177.007	89

51;176.295	51
51;156.094	25
51;-38.688	55
51;-39.400	93
51;-19.199	67
51;175.583	13
51;176.295	51
51;199.017	61
51;391.726	83
51;391.762	47
51;392.188	58
51;396.871	41
51;397.297	52
51;401.980	35
51;225.684	84
51;225.258	73
51;220.575	90
51;220.149	79
51;215.466	96
51;192.744	86
51;35	64
51;0	
51;588	91
51;5.271	74
51;588	91
51;0	
51;192.226	3
51;220.734	71
51;221.022	4
51;192.513	36
51;287	33
51;0	
51;-5.431	74
51;0	
06;773	74
06;741	6
06;0	
28;0	
03;27.388	36
03;44.519	53
03;44.023	20
03;26.892	3
03;27.388	36
03;44.519	53
03;44.023	20
03;26.892	3
03;27.388	36
03;44.519	53
03;44.023	20
03;26.892	3
03;27.388	36
03;44.519	53
03;44.023	20

03;26.892	3
03;27.464	43
03;45.921	15
03;45.348	75
03;26.892	3
03;27.464	43
03;45.698	44
03;45.126	4
03;26.892	3
03;27.464	43
03;45.594	5
03;45.021	65
03;26.892	3
03;27.464	43
03;45.644	24
03;45.694	43
03;45.644	24
03;27.464	43
03;26.892	3
03;27.464	43
03;45.698	44
03;45.806	84
03;45.234	44
03;45.126	4
03;26.892	3
03;27.464	43
03;45.654	36
03;45.081	96
03;26.892	3
03;8.702	10
03;26.892	3
03;44.107	11
03;44.679	51
03;45.251	91
03;18.359	88
03;17.787	48
03;17.215	8
03;0	
03;572	4
03;0	
03;17.215	8
03;0	
03;-496	33
03;0	
09;763	71
09;432	9
09;763	71
09;432	9
09;763	71
09;432	9
09;763	71
09;432	9
09;763	71
09;432	9
09;763	71

09;432	9
09;763	71
09;432	9
09;763	71
09;432	9
09;763	71
09;432	9
09;763	71
09;432	9
09;763	71
09;432	9
09;100	47
09;432	9
09;763	71
09;331	62
09;0	
09;338	17
09;0	
98;7.344	55
98;7.415	12
98;7.344	55
98;7.415	12
98;7.485	69
98;7.415	12
98;7.485	69
98;7.556	26
98;7.485	69
98;7.524	75
98;7.595	32
98;7.665	89
98;7.595	32
98;7.634	38
98;7.704	95
98;7.775	52
98;7.704	95
98;7.775	52
98;7.846	9
98;7.775	52
98;7.846	9
98;7.775	52
98;7.846	9
98;7.916	66
98;7.987	23
98;7.916	66
98;7.987	23
98;7.916	66
98;7.987	23
98;0	
98;7.987	23
00;13.212	26
00;24.470	99
00;24.412	73
00;13.154	0

00;13.214	77
00;24.932	71
00;24.871	94
00;13.154	0
00;13.214	77
00;25.081	44
00;25.020	67
00;13.154	0
00;13.214	77
00;25.081	44
00;25.020	67
00;13.154	0
00;13.214	77
00;25.081	44
00;25.020	67
00;13.154	0
00;13.216	11
00;25.082	78
00;25.020	67
00;13.154	0
00;13.216	11
00;22.964	39
00;22.902	28
00;13.154	0
00;13.216	11
00;23.016	58
00;23.068	77
00;13.268	30
00;13.216	11
00;13.154	0
00;13.216	11
00;23.016	58
00;22.954	47
00;13.154	0
00;13.216	11
00;22.066	81
00;22.004	70
00;13.154	0
00;4.303	30
00;13.154	0
00;22.004	70
00;22.066	81
00;22.128	92
00;8.974	92
00;8.912	81
00;8.850	70
00;0	
00;62	11
00;0	
00;7.801	65
00;0	
00;-58	26
00;0	

61
9
57

52

72
42
60
73
42

17
89
7
41
89

92
21
20
54
21

54
47
78
15
47

97
97
83
97
55

28
83
66
30
47

28
83
69
50
67

54
86
7
89
17

72
24
58
75

83
22
65
83
55

94
71
99
54
83

83
77
22
14
31
14
53

99
89
17
72
89

29;0

85
70
85

27

27
54
27

27

27

27

27

6

6

17;0	
43;5.811.543.510	42
76;2.476.283.724	90
08;1.295.004.343	41
16;348.692.606	73
	81
73;64.007.520	24
13;0	
13;-4.116.000	0
13;-1.230.554	87
13;448.540.344	71
13;436.550.328	6
13;446.775.474	74
13;447.057.942	6
13;451.641.243	12
13;460.232.096	62
13;451.641.243	12
13;451.629.826	73
13;451.777.939	17
13;451.629.826	73
13;450.323.038	24
13;452.989.560	23
13;252.824.747	54
13;252.835.306	99
13;234.701.449	82
13;234.702.590	32
13;233.248.594	59
13;234.449.328	98
13;222.604.043	73
13;232.240.019	22
13;28.365.954	16
13;23.782.653	10
13;-407.120.092	9
13;-410.005.537	22
13;-278.240.120	28
13;-287.398.196	78
13;-280.955.350	86
13;-281.060.413	68
13;-280.597.212	85
13;-280.638.825	74
13;-126.321.854	61
13;-146.304.593	8
13;-116.327.348	38
13;-112.994.278	12
13;-113.229.107	10
13;-113.229.072	9
13;-106.864.699	59
13;-6.856.234	47
00;-244.555.614	87
	3
	87
	50
	87

27
62
87
99
47
5
83
83
97
94
39
41
34
39
62
50
10
70
10
50
90
30
70

64
40
16
39
62
85
8
89
5
68
31
94
57
67
77
71
65
59
53
47
41
17
67
80
80
80
80
80
80

80
14
4
94
84
31
17
60
50
40
30
20
10
0
90
71
82
87
88
68
75
63
90
41
48
68
22
22
54
12
92
62
50
43
18
15
74
34
95
95
99
33
93
1
35
35

79
37
95
45
54

71
31
31
55
60
29
68
14
20
93
89
27
23
21
57
6
0
72
69
60
60
3
31
15
35
70
96
67
98
34
56
19
75
39
36
34
42
55
15
50
16
94
31
75
11
14
16
8
95
35

50

72
19
39

87
31
31
72
74
50
79
83
19
24
61
56
20
35
44
42
6
69
54
25
20
33
33
92
97
33
89
80
4

44

95
69
72
68
42
26
22
81
55
50
36
10
43
98
67
29
98

16
3
72
32
1
70
70
39
31
56
45
14
83
49

0
38
56
64
82
70
87
85
26
18
52
92
59
93
3
63
91
9
76
52
20
34
40
45
61
71
21
94
14
33
26
22
8
99
29
75
46
64

8
60
68
24
56
90
40
80
44
80
56
23
41
69
29
97
3
8
22
74
94
74
24
34
95
11
4
44
61
42
3
49
60
78
38
26
87
50
84
24
59
95
45
21
88
16
76
44
50
55
73
87
65

85
76
26
36
49
65
25
28
21
5
30
30
23
15
32
95
22
78
81
85
10
54
34
52
89
77
74
85
19
69
9
13
49
25
92
10
38
98
66
72
77
91
37
47
38
14
24
0
16
27
38
72
85

49
80
83
82
48
10
2
1
99
30
48
28
68
65
98
71
12
22
23
7
5
87
5
25
97
20
31
35
20
15
97
88
38
48
14
30
0
88
82
74
71
25
20
2
93
43
53
72
88
28
82
74
85

64
82
12
52
31
44
26
44
64
83
50
54
23
50
83
56
33
84
75
57
33
3
34
70
64
20
23
48
20
34
9
5
59
94
84
6
56
10
39
22
38
72
54
72
92
69
48
15
19
4
63
2
46

96
6
48
64
64
10
66
60
62
64
66
28
50
94
38
92
71
79
88
17
75
6
63
71
84
2
29
65
47
25
75
73
2
77
51
4
86
4
24
90
69
36
40
25
85
24
92
42
97
2
18
28
91

7
92
48
61
93
44
71
65
70
98
16
32
45
67
70
23
76
26
44
70
89
1
79
29
53
82
32
62
94
76
94
14
43
22
89
93
78
27
66
8
58
32
48
53
60
40
72
14
8
3
2
55
83

7
27
0
23
80
98
3
96
36
15
65
42
71
82
12
44
26
44
64
93
72
39
43
28
77
16
58
8
82
98
22
9
85
79
73
12
47
88
60
32
4
76
20
64
9
13
9
13
25
18
36
73
76

72
51
1
69
98
86
25
57
39
57
77
6
85
52
56
41
90
29
71
21
95
33
16

37
38
86
1

3
19
80
19
19
8
56
43
37
12
77
56
42
38
6
86
85
85
22
37
42
43
42
97

17
28
8
21
60
80
35
32
73
52
18
86
15
49
49
88
20
2
20
40
69
48
15
19
4
53
92
34
84
58
74

74
99
89
13
0
94
83
49
70
99

68
53
68
70
87
80
94
46
11
26

28
45
38
25
36
51
53
70
63
12
0
15
82
99
92
46
75
15
82
99
92
98
91
92
52
13
6
44
59
76
43
36
76
75
37
54
34
27
35
81
50
51
44
37
97
74
75
17
10
10
0
94
95

37
53
46
56
7
8
50
44
45
87
79
72
45

72
92
94
14
86
88
8
80
82
2
74
67
87
59
52
89
61
54
74
46
39
59
31
24
44
16
36
39
23
74
67
87
59
45
38
58
30
23
73

85
12
85
12
18
24
30
36
30
36
42
36
11
86
61
36
11
86
39

47
52
67
95
33
87
4
37
62
95
82
73
89
18
35
60
9
68
98
49
14
39
2
57
32
39
41
45
34
91
15
69

42
24
92
45
61
85
92
88
33
22
18
10
95
49
67
25
8
15
57
57
6

3
87
50
87
27
62
87
99
47
5
83
83
97
94
39
41
34
39
62
50
10
70
10
50
90
30
70

64
40
16

39
62
85
8
89
5
68
31
94
57
67
77
71
65
59
53
47
41
17
67
80
6

19

0
0
0
0
0
0
66
76
86
96
49
63
20
30
40
50
60
70
80
90
9
98
93
92
12
5
17
90

39
32
12
58
58
26
68
88
18
30
37
62
65
6
46
85
85
81
47
87
79
45
45

1
43
85
35
26
9
49
49
25
20
51
12
66
60
87
91
53
57
59
23
74
80
8
11
20
20
77
49

65
45
10
84
13

25
24
71
96
39
44
88
73
95
42
41
66
15
3
2
49

74
52
32
31
78
18
2
2
49
48
88
55
8
39
86
85
23
93
40
39
27
4
7
59
7
19
4
78
8
7

9
79
53
83
43
1
71
74
8
82
25
88
91
61
31
5
54
99
69
35
13
50
94
30
33
35
27
14
54
19
73
5
71
56
44
50

61
33
51
68
86
78
77
31
62
76
18
46
29
57
43
36

64
16
73
1
95
23
29
65
64
92
90
54
17
94
80
93
93
52
57
93
10
82

48
18
31
3
37
66
0
93
30
16
71
26
90
45
26
8
63
97
79
34
11
66
21
38
28
83
54
49
5
29

25
4
94
83

4
63
97
45
73
75
81
36
41
45
66
5
92
24
95
61
28
23
18
53
47
4
18
54
98
59
77
97
40
23
14
11
54
56
4
87
30
72
88
31
79
81
83
78
52
62
95
10

92
3
80
51
37
0
77
79
22
65
58
55
12
31
66
47

41
33
52
25
64
98
10
95
87
62
71
11
70

98
96
26
51
53
58
58
2
97
23
52
23
51
92
28
98

49
1

23
72

38
92
12
9
92
44
10
25
49
50

56
56
94
94
15
15
15
99
99
48
48
48
20
20
12
66
26
90
47
47
47
47
47
47
23
23
12
12
0

0
0
0
0
0
0
66
76
86
96
49

63
20
30
40
50
60
70
80
90
9
98
93
92
12
5
17
90
39
32
12
58
58
26
68
88
18
30
37
62
65
6
46
85
85
81
47
87
79
45
45

1
43
85
35
26
9
49
49
25
20
51

12
66
60
87
91
53
57
59
23
74
80
8
11
20
20
77
49
65
45
10
84
13

79
43
72
55
80
27
68
21
14
77
77
42
31
40
67
56
1
27
37
17
25
3
3
85
0
22
61
26
99
48

9
21
1
99
50
85
34
50
80
71
44
5
1
58
17
25
55
77
40
12
26
62
26
11
15
95
15
46
22
85
17
62
99
75
49
18
41
30
27
21
55
43
71
97
0
69
43
22
4
8
22
13
47

67
75
93
65

56
46
36
18
91
66
94
10
94
50
68

1
10
20
20
20

30
25
35
87
11
21
31
68
0
10
20
23
23
29
32

3
87
50
87
27
62
87
99
47
5
83
83
97
94

39
41
34
39
62
50
10
70
10
50
90
30
70

64
40
16
39
62
85
8
89
5
68
31
94
57
67
77
71
65
59
53
47
41
17
67
80
6

0
0
0
0
0
0
0
0
0
0
0
0
0
0

0
0
0
0
0
0
0
0
0
0

0
0
0
0
0
0
0
0
0
0
0
0
0
0
0

0
0
0
0
0
0
0
0
0
0
0
0
0
0
0

0
0
0
0
0
0
0
0
0
0
0
0
0
0
0

0

cd2726df-2fa7-4697-9c81-a04431f423af

0

0

0

0

0

0

0

0

0

0

0

0

0

0

0

0

0

56

44

44

44

44

44

44

44

44

44

44

44

19

63

63

53

36

13

13

23

62

14

15

68

30

5

1

58

58

53

94

60
16
68
83
73
32
34
36
44
14
95
70
48
20
18
28
22
50
80
62
49
32
83
36
37
37
37

16
91
9
7
58
85
80
80
70
15
27
22
18
1
29
11
77
82
65
99
0
53

28
7

68
29
29
19
41
61
74
42
42
58
66
37
38
4
5
58
4
87
47
95
71
37
93
9
43
33
33
66
66
17
44
24
7
58
63
16
17
63
70
39
2
7
67
0
65
53
58
5
11
11
1
84
87

73
87
45
90
59
12
13
38
81
44
12
2
17
91
53
39
39
69
33
61
33
78
95
31
14
31
84
85
97
53
25
48
87
95
66
66
63
45
35
43
89
29
65
8
8
8
80
25
39
58
41
89
41

89
77
92
92
92
18
88
68
25
50
79
80
97
94
94
78
61
95
2
20
92
37
85
51
49
79
5
21
12
84
54
63
3
45
48
48
48
5
88
73
16
34
6
51
81
79
31
28
45
11
35
83
40

66
10
67
4
62
56
56
67
27
86
70
53
29
35
58
30
75
32
84
81
79
9
7
37
31
76
40
23
49
31
31
28
79
84
61
35
94
30
40
73
88
70
81
58
29
15
78
55
54
44
72
27
97

99
97
61
24
1
87
53
31
2
97
34
78
91
27
27
70
11
6
4
68
76
89
72
16
76
11
87
91
37
58
26
36
70
27
84
83
66
81
88
0
3
46
73
8
40
55
56
26
54
58
8
70
4

8
49
31
8
45
52
8
71
8
6
84
8
7
8
90
8
33
8
38
8
30
8
40
48
54
10

56
81
37
37
47
64
87
87
77
38
86
85
32
70
95
99
42
42
47
6
40
84
32
17
27
68

66
64
56
86
5
30
52
80
82
72
78
50
20
38
51
68
17
64
63
63
63

84
9
91
93
42
15
20
20
30
85
73
78
82
99
71
89
23
18
35
1
0
47

72
93
32
71
71
81
59
39

26
58
58
42
34
63
62
96
95
42
96
13
53
5
29
63
7
91
57
67
67
34
34
83
56
76
93
42
37
84
83
37
30
61
98
93
33
0
35
47
42
95
89
89
99
16
13
27
13
55
10
41
88

87
62
19
56
88
98
83
9
47
61
61
31
67
39
67
22
5
69
86
69
16
15
3
47
75
52
13
5
34
34
37
55
65
57
11
71
35
92
92
92
20
75
61
42
59
11
59
11
23
8
8
8
82

12
32
75
50
21
20
3
6
6
22
39
5
98
80
8
63
15
49
51
21
95
79
88
16
46
37
97
55
52
52
52
95
12
27
84
66
94
49
19
21
69
72
55
89
65
17
60
34
90
33
96
38
44

44
33
73
14
30
47
71
65
42
70
25
68
16
19
21
91
93
63
69
24
60
77
51
69
69
72
21
16
61
35
94
30
40
73
88
70
81
58
29
15
78
55
54
44
72
27
97
99
97
61
24
1
87

53
31
2
97
34
47
91
27
27
30
89
91
96
32
24
11
28
84
24
48
13
67
63
42
74
40
30
73
16
17
34
19
12
0
97
54
73
8
7
25
7
82
7
77
7
85
7
63
53
59
47
15
47

52
51
81
53
49
1
77
3
1
58
76
1
62
45
1
36
1
13
23
1

0
0
0
0
0
0
0
0
0
0
0
14
29
13
41
35
75
57
37
96
58
24
39
5
29
11
6
96
8
10
37
45
78

70
3
75
1
51
37
97
94
79
11
1
83
88
20
0
98
81
62
62
69
52
50
54
61
34
61
34
4
13
67
49
5
53
45
31
11
59
87
16
84
50
85
21
53
93
75
47
97
91
51
75
8
72

57
1
96
46
32
52
32
80
70
9
93
91
95
21
37
41
48
31
29
89
96
90
90
12
92
1
51
41
28
12
10
29
68
22
11
93
33
45
58
38
66
5
42
8
58
18
1
66
41
5
94
18
51

33
5
45
30
62
56
51
37
42
83
9
49
46
53
69
6
69
69
76
59
57
65
72
9
92
65
9
6
2
35
19
43
33
57
66
56
42
37
31
63
48
88
60
42
75
99
11
7
74
38
98
48
14

3
6
34
14
89
45
65
16
42
56
38
1
13
2
56
45
11
61
47
61
11
98
81
88
24
31
28
97
98
26
79
17
51
97
2
20
29
79
69
3
87
88
96
29
31
20
16
31
8
88
33
64
46

5
25
92
52
98
26
53
56
46
6
8
26
8
36
16
15
84
55
71
1
84
91
3
10
16
24
68
71
71
71
71
71
71
71
65
64
13
3
34
15
43
23
32
37
70
66
84
68
38
20
7
1

19
65
32
59
80
69
51
24
47
54
75
38
98
58
8
46
54
4
85
16
25
43
83
65
15
39
69
8
15
84
48
55
61
67
61
49
99
97
95
93
31
9
37
17
42
7
63
81
27
77
10
6
21

5
88
9
99
40
63
24
82
86
52
92
67
0
82
79
64
48
19
36
86
32
42
20
82
13
26
6
92
20
6
20
20
74
81
25
32
38
84
40
96
50
96
50
96
17
9
0
71
13
58
42
37
1

44
17
9
78
9
91
71
99
59
60
86
24
42
67
17
88
90
12
46
26
9
27
9
56
77
92
88
21
58
78
28
60
44
84
45
35
22
4
88
3
47
54
41
9
16
65
38
44
31
26
98
76
73

20
67
49
80
54
46
26
54
35
86
47
18
68
1
27
77
31
30
48
70
41
11
87
71
39
70
85
67
25
21
42
92
42
30
10
5
98
5
25
93
0
58
64
69
70
17
89
65
23
7
33
59
9

67
28
79
94
90
23
44
43
14
94
76
94
62
36
6
29
24
4
4
44
21
48
69
19
99
81
24
31
91
80
11
8
79
2
10
59
75
51
64
71
95
2
8
14
75
37
17
3
20

99
99
74

39
98
26
54
82
10
65
21
77
73
87
85
49
12
25
25
84
89
25
81
72
96
92
77
48
43
25
5
85
46
17
16
44
32
58
29
87
94
57
90
86
7
28
78
82
79
29
44
95
27
85
97
8

90
0
31
37
98
66
84
64
64
64
64
64
64
64
64
30
8
45
89
25
28
30
22
9
49
14
99
51
49
33
32

16
16
27
34
86
93
6
12
16
30
51
86
11
43
33
82
81
39
49
39
41

77
14
29
58
63
50
50
91
86
50
94
3
79
83
17
39
2
58
22
19
17
25
38
98
33
53
54
54
17
2
97
42
13
28
60
42
22
72
52
80
39
84
55
6
67
87
74
63
84
52
73
6
2

36
16

77
80
11
77
77
11
29
13
71
70
28
54
15
21
29
29
4
11
21
97
4
17
23
37
16
27
61
73
21
25
77
97
83
83
83
83
93
81
81
81
81
60
81
78
81
71
81
61
81
41

81
36
81
77
81
1
81
23
81
43
81
81
67
67
69
7
50
66
39
27
10
87
75
25
24
53
69
30
91
2
86
71
86
2
74
80
40
58
78
19
57
91
76
10
86
4
9
19
7
5
78
70
37

45
12
40
14
64
78
18
21
36
4
14
32
27
95
15
17
34
53
53
15
43
48
74
56
48
28
60
42
54
37
39
98
95
10
18
84
44
77
43
33
18
58
30
12
45
69
1
87
81
76
60
50
0

27
7
5
86
86
13
86

27

27

30
21
67
85
29
81
89
3
23
75
47
18
50
84
49
13
81
41
59
87
37
43
83
59
26
62
77
33
38
88
2
82
2
54
64
25
41
43
52
22
76

5
87
43
91
83
69
17
97
25
29
55
99
67
33
83
43
79
43
78
94
18
51
33
5
45
30
62
56
51
37
85
65
85
35
25
36
52
54
58
84

96

6

0
83
61
81
72
22
32
45

61
63
44
5
51
62
80
40
28
15
35
7
68
31
65
15
55
72
7
32
68
79
55
22
40
68
28
43
11
17
22
36
31
90
64
24
27
46
85
39
28
10
50
62
75
55
83
24
50
89
26
92
52

17
81
70
20
44
77
49
89
74
6
0
95
77
82
68
90
70
79
29
19
6
90
88
81
65
5
2
9
25
0
63
0
63
80
63
0
27
83
86
90
63
7
4
0
94
61
77
53
63
39
30
40
54

59
65
33
48
8
36
54
21
97
85
89
22
58
98
48
82
93
90
62
82
7
82
38
58
40
3
15
66
46
74
88
14
17
6
72
22
82
22
58
46
79
55
22
40
68
28
43
11
17
22
36
82
92

83
59
69
45
61
28
39
50
84
40
60
11
37
51
33
96
92
3
49
60
94
44
58
44
94
97
28
27
99
46
40
9
6
68
34
88
16
69
70
4
42
37
19
10
60
70
36
52
51
43
10
8
19

23
8
31
51
6
75
93
34
14
47
87
41
13
86
83
93
33
31
13
31
3
23
24
55
84
68
76
77
79
48
30
50
10
56
36
64
9
40
43
10
37
96
86
85
1
72
74
92
74
54
82
42
19

8
4
19
24
42
51
1
91
25
9
42
34
42
98
44
50
51
2
12
81
0
72
92
83
78
45
49
31
47
77
95
8
14
96
50
83
56
35
46
64
91
68
61
40
77
17
57
7
69
61
55
60
78

87
37
27
8
92
86
46
92
0
89
10
92
62
22
29
92
20
58
89
10
97
15
97
77
76
57
90
86
17
90
57
84
7
56
35
17
77
95
45
26
57
34
16
76
94
44
38
44
56
6
12
6
50

44
50
75
77
79
81
43
65
37
57
32
67
11
93
47
97
64
68
53
69
86
65
75
34
11
50
92
88
22
82
7
74
92
95
10
26
55
38
88
42
32
54
92
61
48
68
82
54
51
26
54
40
65

69
15
80
42
22
50
63
94
4
82
32
78
49
66
50
35
75
41
59
41
21
44
27
48
81
77
92
33
94
50
0
90
48
32
65
79
65
63
61
59
97
75
29
73
17
63
17
63
17
96
21
29
38

67
25
81
37
83
4
96
87
58
0
55
71
76
12
69
96
4
35
4
22
42
14
54
53
27
89
71
46
96
25
23
1
67
87
4
86
4
57
36
21
25
92
55
35
85
53
69
29
68
78
91
60
3

95
82
64
37
1
61
62
42
70
1
19
41
91
93
64
89
15
53
0
18
0
80
14
97
18
51
47
62
2
63
95
45
90
85
69
59
96
80
0
18
34
47
52
80
75
47
29
13
0
22
47
25
28

81
34
52
21
47
55
75
47
66
15
54
83
33
0
74
24
70
71
53
31
60
90
14
30
62
31
16
34
76
80
59
9
59
71
91
88
35
82
32
14
88
69
61
41
69
0
88
10
60
36
7
57
27

81
49
67
49
29
0
31
52
85
81
96
47
8
66
16
42
26
25
20
19
72
77
78
6
30
77
49
25
50
70
43
66
23
41
46
39
99
19
22
22
91
31
10
60
37
66
77
7
84
68
19
51
33

51
71
0
1
80
47
51
36
85
24
66
16
90
6
48
40
98
82
8
34
84
42
3
54
69
65
98
19
18
89
69
51
69
37
11
81
4
99
79
79
19
96
23
44
94
74
56
99
6
34
45
14
17

46
23
15
66
50
89
27
47
61
44

65
65
90
51
26
26
61
2
74
46
18
90
35
79
23
88
47
75
3
31
59
15
71
26
51
55
41
43
79
16
3
3
44
39
3
47
56
32
36
51
80
85

81
85
81
99
19
39
78
7
8
80
92
66
95
37
30
67
34
38
17
96
46
42
45
95
80
29
97
39
27
16
34
24
93
87
26
58
40
28
35
17
80
77
87
67
95
6
37
41
62
12
44
15
27

88
94
62
80
62
42
13
12
33
66
62
77
28
89
47
97
23
81
1
15
77
94

73
86
42
42
1
99
23
94
90
54
49
12
17
53
33
99
77
14
58
6
3
1
9
22
82
17
32
41
7
85

22
66
2
5
7
1
14
74
9
34
18
83
31
46

48
64
25
64
49
1
99
83
18

34
30
16
95
60
35
3
13
64
65
7
97
7
97
22
71
6
5
26
40
44
2
34
36
72
9
24
53

58
45
45
86
81
45
89
98
74
78
12
34
97
53
17
14
12
20
33
93
28
26
90
53
38
9
4
17
17
76
81
17
73
64
88
84
50
28
65
9
45
48
50
42
29
69
34
14
34
33
33
70
85

90
45
46
46
9
94
89
88
89
34
14
43
28
96
14
34
84
4
76
17
72
1
50
89
69
82
93
72
4
83
50
54
20
9
29
16
77
57
2
5
85
13
44
97
76
42
10
39
73
73
12
6
38

20
38
58
87
88
67
34
38
23
72
11
53
3
77
93
35
1
81

42
45
76
42
42
76
94
78
36
35
93
19
80
14
6

14
25
59
38
24
45
34

85

27

27

27

6

cd2726df-2fa7-4697-9c81-a04431f423af

6
6
6
6
6
6
75
75
75
75
75
75
75
85
0
38
10
5
79
97
5
25
93
11
99
16
14
55
58
43
35
69
9
76
10
20
35
95
23

41
8
84
52
66
72
77
93
3
53
26
46
48
67
79
81
64
26
8
90
82
14
94
22
27
53
53
12
2
68
1
61
27
35
50
47
71
4
86
58
98
83
15
9
4
90
70
97
47
37
18
2

27
13
27

27

91
21
67
38
56
0
52
60
74
26
46
18
14
88
44
76
10
60
0
64
0
65
49
25
92
10
38
98
13
81
87
92
6
58
78
58
8
18
79
95
97
93
2
72
26
55
37

93
41
33
19
67
47
75
79
5
49
17
83
33
93
29
93
28
44
68
1
83
55
95
80
12
6
1
87
35
15
35
85
75
14
98
96

6
23
17
98
59
5
16
34
94
82
69
89
61
20
94
55

18
52
92
27
63
74
24
0
67
95
55
70
38
44
49
67
62
76
54
74
65
15
25
38
54
56
16
19
12
96
21
40
79
33
22
4
44
56
69
49
77
18
44
83
20
86
36
96
61
36
0
89
94

18
51
33
5
45
30
62
56
51
37
59
39
48
98
88
75
59
57
40
80
77
84

17
80
7
63
66
70
7
90
63
7
4
10
4
29
73
53
71
8
96
45
65
37
23
97
94
5
39
89
29
33

69
57
90
66
33
51
79
39
54
22
28
33
47
93
3
94
70
80
56
72
39
50
61
95
70
26
46
28
91
3
92
43
23
51
65
91
94
44
4
0
66
55
19
31
98
22
55
37
9
49
34
66
60

55
41
95
85
94
18
8
32
16
49
55
86
89
83
80
49
21
68
96
49
48
14
76
14
48
44
36
35
33
64
82
62
2
56
76
48
3
72
69
2
75
16
26
27
11
40
38
20
38
58
30
70
93

4
8
93
88
70
61
11
21
87
3
70
78
79
81
50
32
52
12
58
38
66
11
42
45
12
39
98
88
87
3
74
76
94
76
56
84
44
21
10
6
21
26
44
53
3
93
27
11
44
36
44
45
99

45
51
46
28
19
69
79
98
14
20
60
14
6
17
96
14
44
84
77
14
86
48
17
96
9
91
9
29
30
49
16
20
89
16
49
22
99
50
41
23
83
1
61
7
15
4
25
7
77
37
44
7
35

73
4
77
44
71
94
43
52
70
10
92
79
97
79
59
40
39
60
93
89
20
25
43
52
2
92
73
57
51
45
51
45
1
45
20
82
7
10
35
7
21
96
92
46
81
19
39
11
98
67
57
79
29

83
12
95
11
26
86
20
2
20
40
17
34
13
80
84
69
28
67
11
61
71
13
29
96
93
68
96
82
7
11
57
22
84
64
92
23
36
46
24
74
20
91
8
92
77
10
6
21
82
38
88
78
36

20
53
94
34
0
18
0
80
3
86
88
90
92
54
76
14
12
10
8
46
24
68
12
66
45
20
28
37
66
24
16
7
78
20
45
1
57
3
24
55
12
20
33
51
78
14
54
53
73
45
14
96
74

24
22
51
26
0
62
15
97
15
35
1
18
97
64
68
53
13
52
20
70
25
30
46
56
19
35
15
60
44
39
8
51
43
30
12
85
49
9
10
90
18
49
67
89
39
41
12
37
63
1
48
66
48

28
62
45
66
99
95
10
50
11
43
93
83
20
4
24
29
57
75
91
4
86
70
57
52
27
49
21
99
24
27
80
33
83
1
27
46
54
74
46
15
27
5
55
79
8
58
88
34
66
48
66
86
15

84
63
30
34
19
68
7
49
99
73
89
90
87
34
81
31
13
87
68
60
40
68
99
87
9
59
35
6
56
26
80
48
66
48
28
99
30
51
84
80
95
46
7
65
15
41
25
24
19
18
23
24
77

5
29
76
48
24
99
24
99
19
92
15
72
90
95
88
48
68
71
71
40
80
59
9
86
15
26
56
33
17
68
0
82
0
20
49
50
29
96
0
85
34
73
15
65
39
55
97
89
69
96
73
16
98

93
0
40
20
17
17
48
8
29
79
2
73
62
32
55
71
20
28
96
14
96
76
47
46
67
0
96
11
62
23
81
31
57
41
99
24
63
88
88
23
64
36
8
80
52
96
40
85
50
9
37
65
93

21
76
32
88
63
67
63
67
92
88
0
93
11
48
51
41
61
33
22
91
87
66
16
84
13
1
40
34
66
48
66
86
15
16
95
62
66
51
0
39
81
31
5
47
33
71
54

75
62
6
6
47

49
25
54
58
94
99
36
31
95
56
18
35

14
14
89
3
16
72
72
31
29
53
24
20
84
79
42
47
83
85
21
58
87
92
79
79
20
15
79
23
99
3
23
3
37
59
22
78
42
39
37
45

58
18
53
68
77
52
68
69
17
32

34
50
89
50
38
37
89
96
81

79
61
24
21
31
15
95
23
34
65
69
90
40
72
43
55
16
22
90
8
90
70
41
40
61
94
90
5
56
17
56
17

75
25
51
35
93
3
78
29
94
95
74
60
56
98
66
98
88
13
62
97
96
17
31
35
93
18
16
80
43
28
99
94
7
7
66
71
7
63
54
78
74
40
18
55
99
35
38
40
32
19
59
24
4

3
3
40
55
60
61
60
15
35
36
36
99
84
79
24
44
55
35
48
87
7
62
59
79
51
20
61
40
6
74
3
37
37
76
70
2
84
2
22
51
52
31
98
2
87
36
75
17
67
41
57
99
65

57
46
66
53
14

94
39
42
50
30
58
89
48
69
3
35
6
72
72
33
39
7
25
7
87
58
57
78
11
7
22
73
34
92
42
68
52
10
44
24
13
79

85
78
95
97
93
86
74
72

89
27
45
63
71
39
59
31
26
0
0
41
51
85
52
92
26
18
3
6
82
49
67
95
55
70
38
44
49
63
83
56
6
16
35
51
53
39
66
59
76
78
18
11
2
32
78
49
67
11
63
71
85

37
57
29
25
99
55
87
21
71
11
75
11
76
60
36
3
21
49
9
24
92
98
3
17
69
89
69
19
29
90
6
8
4
10
10
3
20
22
14
7
88
49
95
6
24
84
72
59
79
51
10
84
45

8
42
92
32
67
92
28
39
34
10
77
95
23
83
98
66
72
77
91
69
89
80
30
40
53
69
71
88
48
51
44
28
91
8
35
91
94
0
13
30
23
87
80
5
49
29
47
84
72
83
32
52
24

10
84
81
31
71
75
9
20
56
44
77
53
20
38
66
26
41
9
15
20
34
80
90
81
57
67
43
59
26
32
35
66
38
85
47
13
17
87
4
97
85
78
72
64
63
61
92
10
90
30
84
4
76

31
0
97
30
3
44
54
55
39
68
66
48
66
86
58
98
21
32
36
21
16
98
89
39
49
15
31
98
90
87
86
40
16
86
47
40
71
7
0
94
34
88
80
91
70
88
18
58
51
88
60
22
91

18
51
24
1
52
43
25
85
3
16
98
16
36
55
56
35
2
6
75
70
52
43
93
3
22
38
44
50
6
44
19
19
65
58
14
7
1
4
29
1
15
90
86
40
75
13
33
5
74
61
51
73
23

77
6
89
5
20
87
91
76
15
59
9
19
61
77
44
3
63
97
79
97
17
94
11
73
75
77
79
41
63
71
80
9
67
42
86
30
84
63
18
34
39
24
80
73
86
18
11
62
89
83
14
71
79

92
10
37
73
13
12
32
4
73
55
33
83
81
10
85
59
21
74
56
74
94
60
77
56
23
27
12
72
11
79
29
39
2
18
98
16
32
45
50
78
0
75
80
87
80
60
92
85
27
21
24
77
30

80
98
24
43
51
71
43
12
24
2
52
76
5
55
85
31
63
45
63
83
12
81
60
27
31
16
65
4
46
96
70
86
87
82
81
34
62
86
10
97
90
66
59
53
47
67
40
63
20
38
43
36
96

16
19
19
88
28
7
57
34
63
74
4
81
65
16
8
40
22
40
60
89
90
69
36
40
25
74
13
55
5
79
95
37
12
47
88
60
32
4
76
21
65
9
84
88
27
65
48

69
69
94
80
67

11
11
52
54
30
59
63
99
4
41
36
0
98
62
25
96
91
4
4
63
68
4
60
84
80
0
0
89
82
30
23
10
4
16
17
65
58
73

75
93
30
33
23
39
59
31
20
89
85
64
14
82

11
99
38
32
64
46
64
84
13
14
93
60
64
49
88
49
98
37
79
29
3
19
61
29
39
14
65
30
31
10
96
92
34
9
89
88
88
25
40
45
0
0
25
18
8
32
25
12
6
17
97
10
49

69
24
21
13
33
5
74
15
94
60
28
57
91
91
30
24
56
38
56
76
5
6
85
52
56
41
90
29
71
21
95
11
53
19
39
46
13
26
49
21
40
11
27
88
49
60
10
62
58
6
86
0

12
91
94
4
49
53
73
13
93
51
89
3
89
72
26

79;1.906.808.844	35
79;1.906.815.128	60
79;1.906.831.119	16
79;1.906.853.619	16
79;1.906.854.596	26
79;1.907.770.710	43
79;1.908.205.864	66
79;1.908.237.364	66
79;1.908.470.150	56
79;1.908.874.120	17
79;1.908.923.452	65
79;1.908.924.089	64
79;1.908.924.649	11
79;1.908.975.309	49
79;1.908.981.593	74
79;1.908.988.748	78
79;1.917.877.485	21
79;1.917.884.985	21
79;1.927.306.748	26
79;1.937.970.499	85
79;1.937.979.292	19
79;1.938.043.352	63
79;1.938.116.290	11
79;1.947.809.281	96
79;1.947.810.259	6
79;1.949.969.190	47
79;1.950.204.019	45
79;1.950.438.848	43
79;1.952.561.719	35
79;1.952.752.594	65
79;1.954.906.995	84
79;1.955.108.593	9
79;1.955.139.767	31
79;1.957.650.804	59
79;1.965.753.825	61
79;1.965.986.611	51
79;1.976.108.170	57

79;1.976.499.716	29
79;1.976.525.588	99
79;1.976.537.743	17
79;1.976.543.521	30
79;1.977.459.635	47
79;1.977.912.871	96
79;1.977.913.431	43
79;1.977.914.068	42
79;1.977.915.568	42
79;1.977.917.718	42
	42
79;2.001.345.876	63
79;2.001.352.160	88
79;2.001.585.638	70
79;2.001.350.809	72
79;2.010.771.723	21
79;2.012.929.434	94
79;2.013.143.121	99
79;2.013.150.621	99
79;2.013.151.599	9
79;2.023.771.050	64
79;2.023.830.605	52
79;2.023.898.868	57
79;2.023.906.023	61
79;2.024.296.160	78
79;2.024.321.711	50
79;2.024.333.865	68
79;2.024.333.926	2
79;2.024.336.412	97
79;2.025.252.527	14
79;2.025.728.149	80
79;2.025.728.786	79
79;2.025.729.346	26
	26
79;2.025.736.898	51
79;2.036.392.801	72
79;2.036.428.392	11
79;2.038.582.400	50
79;2.038.796.068	50
79;2.038.797.045	60
79;2.048.358.702	38
79;2.048.419.804	18
79;2.048.489.373	5
79;2.048.497.516	37
79;2.048.505.016	37
79;2.048.513.184	21
79;2.048.916.082	13
79;2.048.961.643	42
79;2.048.987.032	41
79;2.048.987.092	75
79;2.048.987.729	74
79;2.048.988.289	21
79;2.049.484.837	75

79;2.050.400.951	92
79;2.050.407.270	32
79;2.050.421.872	84
79;2.050.598.100	8
79;2.052.762.909	42
79;2.053.004.999	86
79;2.062.511.043	70
79;2.073.327.454	36
79;2.073.328.431	46
79;2.073.416.325	46
79;2.073.516.399	13
79;2.073.521.399	13
79;2.092.671.820	62
79;2.093.203.332	35
79;2.093.719.662	55
79;2.094.635.776	72
79;2.094.635.809	21
79;2.094.643.003	16
79;2.094.643.562	63
79;2.094.644.199	62
79;2.095.327.783	16
79;2.095.361.257	9
79;2.095.376.501	40
79;2.095.377.187	77
79;2.095.385.975	72
79;2.095.393.694	12
79;2.106.420.706	79
79;2.118.983.422	14
79;2.121.747.091	26
79;2.121.993.624	21
79;2.122.073.347	74
79;2.122.164.118	68
79;2.122.169.118	68
79;2.122.170.095	78
79;2.123.086.209	95
79;2.123.616.859	92
79;2.124.133.714	6
79;2.124.209.972	92
79;2.124.225.594	34
79;2.124.225.779	89
79;2.124.232.399	20
79;2.124.232.958	67
79;2.124.233.595	66
79;2.124.475.141	41
79;2.124.482.677	98
79;2.124.501.744	35
79;2.124.522.937	67
79;2.124.523.914	77
79;2.126.945.344	62
79;2.127.231.615	88
79;2.127.302.119	26
79;2.127.382.392	40
79;2.127.387.892	40

79;2.137.520.278	10
79;2.149.070.918	46
79;2.149.081.617	18
79;2.149.095.900	46
79;2.149.096.086	1
79;2.149.736.821	84
79;2.149.762.564	48
79;2.150.678.678	65
79;2.151.219.377	48
79;2.151.219.936	95
79;2.151.220.573	94
79;2.151.229.172	82
79;2.151.238.963	26
79;2.151.549.350	54
79;2.161.616.571	31
79;2.173.080.083	92
79;2.175.533.990	84
79;2.175.780.828	13
79;2.175.785.828	13
79;2.175.857.929	16
79;2.175.940.021	34
79;2.175.940.998	44
79;2.207.623.838	36
79;2.207.817.311	90
79;2.208.525.638	50
79;2.208.818.276	14
79;2.209.682.580	71
79;2.211.740.580	71
79;2.213.798.580	71
79;2.213.812.863	99
79;2.213.813.049	54
79;2.214.298.481	40
79;2.214.325.959	21
79;2.215.242.073	38
79;2.215.795.585	90
79;2.215.242.073	38
79;2.215.795.585	90
79;2.215.796.607	2
79;2.215.797.503	87
79;2.213.739.503	87
79;2.211.681.503	87
79;2.211.688.364	61
79;2.221.964.610	91
79;2.233.613.653	11
79;2.233.621.464	54
79;2.236.025.049	29
79;2.236.272.561	0
79;2.236.344.233	99
79;2.236.425.838	82
79;2.236.427.291	85
79;2.236.432.291	85
79;2.237.260.580	1
79;2.238.176.694	18

79;2.238.744.751	84
79;2.239.226.398	77
79;2.239.256.534	59
79;2.239.270.817	87
79;2.239.271.003	42
79;2.239.275.631	94
79;2.239.276.517	28
79;2.239.277.218	30
79;2.239.277.834	0
79;2.239.284.694	74
79;2.242.898.150	58
79;2.245.245.490	67
79;2.245.527.454	95
79;2.256.758.781	25
79;2.266.951.371	16
79;2.267.335.830	76
79;2.267.406.468	34
79;2.267.486.894	31
79;2.267.491.894	31
79;2.267.493.314	31
79;2.267.501.125	74
79;2.268.417.239	91
79;2.269.000.385	6
79;2.269.475.027	63
79;2.269.505.163	45
79;2.269.519.446	73
79;2.269.519.632	28
79;2.269.520.247	98
79;2.269.520.949	0
79;2.269.521.626	48
79;2.269.522.221	51
79;2.269.522.447	34
79;2.269.522.645	68
79;2.269.534.897	44
79;2.269.534.899	96
79;2.269.542.711	39
79;2.269.549.572	13
79;2.270.649.014	69
79;2.280.842.741	12
79;2.280.914.622	75
79;2.280.996.465	17
79;2.280.997.951	23
79;2.281.022.951	23
79;2.300.365.597	12
79;2.302.706.181	52
79;2.302.958.628	93
79;2.314.573.712	9
79;2.315.489.826	26
79;2.316.087.746	50
79;2.316.560.939	44
79;2.316.590.024	21
79;2.316.604.307	49
79;2.316.604.493	4

79;2.316.612.304	47
79;2.316.612.981	95
79;2.316.613.576	98
79;2.316.614.278	0
79;2.316.614.893	70
79;2.316.615.594	72
79;2.316.616.210	42
79;2.316.630.488	48
79;2.316.630.674	3
79;2.317.079.426	39
79;2.317.105.873	56
79;2.317.112.734	30
79;2.319.996.092	48
79;2.320.027.592	48
79;2.320.029.045	51
79;2.320.099.532	0
79;2.320.179.785	95
79;2.330.542.924	40
79;2.342.316.400	14
79;2.344.650.396	73
79;2.344.890.326	9
79;2.343.522.855	19
79;2.341.873.319	52
79;2.339.767.583	67
79;2.338.633.577	49
79;2.337.123.096	60
79;2.335.659.289	37
79;2.333.830.481	8
79;2.333.627.056	94
79;2.333.056.980	57
79;2.332.647.557	34
79;2.333.111.843	33
79;2.333.141.015	23
79;2.333.155.298	51
79;2.333.155.484	6
79;2.333.156.099	76
79;2.333.156.800	78
79;2.333.156.464	76
79;2.333.153.662	40
79;2.333.118.762	3
79;2.333.109.381	80
79;2.333.107.244	66
79;2.333.098.452	32
79;2.333.089.436	3
79;2.333.058.261	81
79;2.333.053.174	18
79;2.333.052.123	13
79;2.331.950.256	57
79;2.331.923.736	70
79;2.330.595.228	6
79;2.330.587.643	6
79;2.330.586.434	65
79;2.327.481.220	68

79;2.327.467.173	73
79;2.326.483.132	75
79;2.325.252.242	67
79;2.325.252.220	3
79;2.325.246.096	20
79;2.325.105.754	7
79;2.324.721.294	47
79;2.324.703.532	3
79;2.324.428.243	68
79;2.324.427.675	92
79;2.324.417.554	88
79;2.324.415.018	42
79;2.324.412.636	74
79;2.324.411.644	53
79;2.324.407.663	19
79;2.324.405.561	9
79;2.324.413.372	52
79;2.324.421.183	95
79;2.325.034.679	96
79;2.325.950.794	13
79;2.326.017.322	98
79;2.326.093.070	91
79;2.326.161.468	79
79;2.326.239.344	76
79;2.326.231.533	33
79;2.330.596.607	52
79;2.335.057.181	87
79;2.333.123.366	46
79;4.432.218.458	96
79;4.326.626.143	31
79;2.099.095.092	50
	25
86;1.900.872.619	42
86;1.900.878.903	67
86;1.900.894.894	23
86;1.900.917.394	23
86;1.900.918.371	33
86;1.900.736.547	47
86;1.900.115.241	62
86;1.900.114.950	46
86;1.900.097.833	74
86;1.900.095.464	68
86;1.900.070.574	8
86;1.900.070.435	90
86;1.900.020.187	70
86;1.894.675.904	29
86;1.893.475.986	91
86;1.893.457.590	57
86;1.893.213.655	72
86;1.892.047.623	38
86;1.891.982.566	62
86;1.891.964.446	44
86;1.891.963.997	39

86;1.891.963.991	29
86;1.887.913.754	41
86;1.887.573.936	43
86;1.887.549.875	70
86;1.887.488.916	78
86;1.887.453.830	11
86;1.886.877.644	3
86;1.886.844.203	36
86;1.886.834.030	8
86;1.886.820.275	34
86;1.886.817.825	84
86;1.886.817.417	70
86;1.886.797.058	30
86;1.886.676.065	27
86;1.886.659.781	12
86;1.886.657.026	44
86;1.886.552.422	34
86;1.886.007.660	16
86;1.885.903.493	21
86;1.885.030.577	53
86;1.884.932.659	33
86;1.884.886.897	31
86;1.884.808.633	14
86;1.884.730.640	95
86;1.885.646.755	12
86;1.886.081.909	35
86;1.886.113.409	35
86;1.886.086.409	35
86;1.886.319.195	25
86;1.886.723.164	86
86;1.886.772.497	34
86;1.886.938.073	41
86;1.886.938.361	24
86;1.886.938.485	22
86;1.886.938.548	26
86;1.886.938.962	33
86;1.886.939.599	32
86;1.886.940.158	79
86;1.886.990.819	17
86;1.886.997.103	42
86;1.887.004.258	46
86;1.886.714.544	19
86;1.895.603.280	62
86;1.895.610.780	62
86;1.905.032.543	67
86;1.915.696.295	26
86;1.915.705.087	60
86;1.915.769.148	4
86;1.915.842.085	52
86;1.925.535.077	37
86;1.925.536.054	47
86;1.927.694.985	88
86;1.927.929.814	86

86;1.928.164.643	84
86;1.930.287.514	76
86;1.930.478.390	6
86;1.932.632.791	25
86;1.932.834.388	50
86;1.932.865.562	72
86;1.935.376.600	0
86;1.943.479.621	2
86;1.943.769.335	29
86;1.943.479.621	2
86;1.943.712.406	92
86;1.953.833.965	98
86;1.953.494.691	68
86;1.949.457.000	77
86;1.949.380.433	31
86;1.949.362.313	13
86;1.948.823.206	69
86;1.948.815.239	17
86;1.948.239.053	9
86;1.947.374.357	95
86;1.947.276.439	75
86;1.947.276.302	23
86;1.947.259.185	51
86;1.946.033.467	80
86;1.945.929.917	48
86;1.945.911.821	14
86;1.945.669.449	49
86;1.944.508.158	85
86;1.944.505.404	17
86;1.944.480.513	57
86;1.944.480.375	39
86;1.944.470.202	11
86;1.944.435.184	61
86;1.944.432.815	55
86;1.944.412.456	15
86;1.944.347.399	39
86;1.944.313.958	72
86;1.944.254.831	36
86;1.944.238.547	21
86;1.938.872.277	65
86;1.938.871.828	60
86;1.938.869.379	10
86;1.938.868.970	96
86;1.938.847.305	16
86;1.938.797.056	96
86;1.938.616.923	44
86;1.938.616.917	34
86;1.938.540.150	73
86;1.938.539.859	57
86;1.938.494.097	55
86;1.938.421.448	59
86;1.938.407.693	85
86;1.938.378.171	1

86;1.938.330.612	5
86;1.938.722.157	77
86;1.938.748.030	47
86;1.938.760.184	65
86;1.938.765.962	78
86;1.939.682.076	95
86;1.940.135.313	44
86;1.940.300.889	51
86;1.940.301.177	34
86;1.940.301.301	32
86;1.940.301.458	92
86;1.940.301.872	99
86;1.940.302.432	46
86;1.940.303.069	45
86;1.940.304.569	45
86;1.940.306.719	45
	45
86;1.963.734.877	66
86;1.963.741.161	91
86;1.963.974.639	73
86;1.963.739.810	75
86;1.963.284.300	69
86;1.972.705.214	18
86;1.974.862.925	91
86;1.975.076.612	96
86;1.975.084.112	96
86;1.975.085.090	6
86;1.985.704.541	61
86;1.985.764.096	49
86;1.985.832.359	54
86;1.985.839.514	58
86;1.986.229.651	75
86;1.986.255.202	47
86;1.986.267.356	65
86;1.986.267.416	99
86;1.986.269.903	94
86;1.983.969.903	94
86;1.983.791.638	16
86;1.983.741.389	96
86;1.983.719.995	5
86;1.983.717.545	55
86;1.983.717.539	45
86;1.983.641.346	32
86;1.983.641.055	16
86;1.983.595.293	14
86;1.979.565.233	33
86;1.979.227.721	72
86;1.979.151.154	26
86;1.977.935.548	15
86;1.977.917.427	97
86;1.977.379.799	37
86;1.976.804.386	49
86;1.975.915.964	62

86;1.975.818.046	42
86;1.975.800.929	70
86;1.970.433.625	9
86;1.970.330.430	46
86;1.970.312.334	12
86;1.970.277.316	62
86;1.970.256.957	22
86;1.970.255.549	5
86;1.969.096.837	70
86;1.969.076.810	45
86;1.969.018.033	9
86;1.968.777.226	98
86;1.968.712.170	22
86;1.968.678.729	55
86;1.968.678.591	37
86;1.968.668.418	9
86;1.968.643.527	49
86;1.968.627.243	34
86;1.968.624.488	66
86;1.968.622.119	60
86;1.968.621.670	55
86;1.968.621.262	41
86;1.968.619.628	46
86;1.968.541.233	87
86;1.968.527.479	13
86;1.968.527.014	53
86;1.968.525.797	50
86;1.968.523.781	57
86;1.968.518.845	73
86;1.969.434.959	90
86;1.969.910.582	56
86;1.969.906.334	93
86;1.969.910.582	56
86;1.969.911.219	55
86;1.969.911.779	2
86;1.969.913.081	2
86;1.970.078.657	9
86;1.970.078.944	92
86;1.970.079.068	90
86;1.970.079.194	98
86;1.970.079.609	5
86;1.970.075.361	42
86;1.970.073.494	25
	25
86;1.970.072.334	98
86;1.970.071.627	42
86;1.970.070.410	39
86;1.970.063.682	35
86;1.970.070.834	60
86;1.980.726.737	81
86;1.980.762.328	20
86;1.982.916.336	59
86;1.983.130.004	59

86;1.983.130.981	69
86;1.992.692.638	47
86;1.992.753.740	27
86;1.992.823.309	14
86;1.992.831.452	46
86;1.992.838.952	46
86;1.992.847.120	30
86;1.992.801.061	63
86;1.992.800.770	47
86;1.992.691.305	71
86;1.992.691.299	61
86;1.992.676.908	85
86;1.992.655.513	94
86;1.992.600.845	84
86;1.992.600.437	70
86;1.992.599.988	65
86;1.992.597.619	59
86;1.992.594.864	91
86;1.992.578.580	76
86;1.992.553.690	16
86;1.992.543.516	88
86;1.992.543.378	70
86;1.992.509.938	3
86;1.992.444.881	27
86;1.992.180.297	39
86;1.991.025.511	35
86;1.991.428.409	27
86;1.991.473.970	56
86;1.991.499.359	55
86;1.991.499.419	89
86;1.991.490.949	56
86;1.991.432.172	20
86;1.991.411.812	80
86;1.991.376.795	30
86;1.991.358.698	96
86;1.991.256.488	85
86;1.985.894.558	88
86;1.985.877.442	16
86;1.985.779.523	96
86;1.981.765.893	71
86;1.981.428.888	27
86;1.981.352.297	47
86;1.980.404.890	98
86;1.980.391.136	24
86;1.980.224.059	38
86;1.980.205.939	20
86;1.979.671.252	83
86;1.979.095.839	95
86;1.977.865.233	84
86;1.977.596.743	38
86;1.977.494.533	27
86;1.977.476.436	93
86;1.977.441.419	43

86;1.977.441.011	29
86;1.977.441.419	43
86;1.977.476.436	93
86;1.977.477.073	92
86;1.977.477.633	39
86;1.977.974.181	93
86;1.978.890.296	10
86;1.978.958.572	97
86;1.978.958.860	80
86;1.978.958.956	87
86;1.978.959.130	23
86;1.978.959.544	30
86;1.978.965.862	70
86;1.978.964.999	67
86;1.978.960.791	36
86;1.978.975.393	88
86;1.979.151.621	12
86;1.981.316.430	46
86;1.981.558.520	90
86;1.991.064.564	74
86;2.001.880.975	40
86;2.001.881.952	50
86;2.001.969.846	50
86;2.002.069.920	17
86;2.002.074.920	17
86;2.021.225.341	66
86;2.021.221.523	67
86;2.021.217.845	95
86;2.021.214.701	48
86;2.021.214.579	86
86;2.021.746.091	59
86;2.021.742.520	93
86;2.021.741.878	39
86;2.022.258.208	59
86;2.023.174.322	76
86;2.023.174.355	25
86;2.023.181.549	20
86;2.022.980.709	25
86;2.022.925.886	43
86;2.022.904.491	52
86;2.022.902.042	2
86;2.022.902.035	92
86;2.022.817.473	26
86;2.022.817.182	10
86;2.022.480.833	11
86;2.017.614.698	19
86;2.017.560.407	52
86;2.017.483.833	54
86;2.017.480.918	43
86;2.017.480.443	39
86;2.017.479.998	54
86;2.017.476.805	31
86;2.017.378.887	11

86;2.017.374.291	56
86;2.017.360.985	87
86;2.017.341.551	69
86;2.017.304.946	28
86;2.016.788.131	48
86;2.016.681.051	15
86;2.016.094.875	75
86;2.014.991.625	21
86;2.014.974.508	49
86;2.014.956.046	76
86;2.007.189.956	79
86;2.007.153.487	69
86;2.007.132.489	29
86;2.007.055.057	31
86;2.007.019.680	49
86;2.007.019.542	31
86;2.006.993.681	59
86;2.006.983.362	39
86;2.005.728.096	38
86;2.004.249.815	7
86;2.003.946.967	78
86;2.002.575.696	94
86;2.002.576.256	41
86;2.002.576.893	40
86;2.003.260.476	94
86;2.003.293.950	87
86;2.003.309.195	18
86;2.003.309.881	55
86;2.003.490.255	85
86;2.003.490.543	68
86;2.003.490.639	75
86;2.003.490.828	87
86;2.003.491.242	94
86;2.003.492.169	0
86;2.003.262.654	8
86;2.003.261.933	52
86;2.003.270.721	47
86;2.003.271.938	50
86;2.003.279.656	90
86;2.014.306.669	57
86;2.026.869.384	92
86;2.029.633.054	4
86;2.029.879.586	99
86;2.029.959.310	52
86;2.030.050.081	46
86;2.030.055.081	46
86;2.030.056.058	56
86;2.029.600.548	50
86;2.029.583.321	49
86;2.029.562.952	98
86;2.029.562.946	88
86;2.029.562.355	19
86;2.029.532.614	0

86;2.029.515.497	28
86;2.029.505.178	8
86;2.029.483.783	17
86;2.029.282.943	22
86;2.029.280.450	55
86;2.029.279.975	51
86;2.029.244.598	69
86;2.029.244.307	53
86;2.028.617.618	23
86;2.028.599.463	5
86;2.028.532.357	92
86;2.028.488.761	86
86;2.028.433.939	4
86;2.028.099.889	50
86;2.027.992.809	17
86;2.027.974.347	44
86;2.027.971.490	65
86;2.026.708.323	54
86;2.026.708.185	36
86;2.020.871.966	9
86;2.020.834.541	32
86;2.019.774.839	39
86;2.019.541.740	60
86;2.019.443.771	23
86;2.018.857.595	83
86;2.014.572.867	43
86;2.014.570.417	93
86;2.014.509.398	31
86;2.014.433.018	39
86;2.014.430.568	89
86;2.014.345.823	70
86;2.014.332.518	1
86;2.012.644.514	10
86;2.012.583.609	28
86;2.012.293.259	68
86;2.012.036.562	50
86;2.012.039.012	0
86;2.012.049.235	24
86;2.012.229.609	54
86;2.012.233.664	93
86;2.012.233.761	0
86;2.012.252.261	69
86;2.012.252.482	33
86;2.012.252.896	40
86;2.012.253.822	46
86;2.012.709.332	52
86;2.012.253.822	46
86;2.013.642.802	34
86;2.005.731.311	84
86;2.006.647.426	1
86;2.007.178.075	98
86;2.007.694.930	12
86;2.007.771.188	98

86;2.007.786.810	40
86;2.007.786.995	95
86;2.007.793.615	26
86;2.007.794.174	73
86;2.007.794.811	72
86;2.008.036.357	47
86;2.008.043.894	4
86;2.008.062.960	41
86;2.008.084.153	73
86;2.008.085.130	83
86;2.010.506.560	68
86;2.010.792.831	94
86;2.010.863.335	32
86;2.010.943.608	46
86;2.010.949.108	46
86;2.021.081.494	16
86;2.032.632.134	52
86;2.032.642.833	24
86;2.032.642.158	22
86;2.032.641.483	20
86;2.032.640.808	18
86;2.032.639.422	56
86;2.032.638.805	34
86;2.032.557.583	62
86;2.032.547.998	42
86;2.032.180.095	67
86;2.031.604.953	32
86;2.031.585.282	88
86;2.031.549.906	6
86;2.031.066.830	52
86;2.031.064.381	2
86;2.031.061.888	35
86;2.031.061.413	31
86;2.031.060.968	46
86;2.031.060.677	30
86;2.031.048.087	13
86;2.031.045.230	34
86;2.031.045.224	24
86;2.030.853.799	65
86;2.030.825.139	88
86;2.030.778.074	49
86;2.030.699.104	7
86;2.030.680.984	11
86;2.030.602.418	77
86;2.030.559.056	17
86;2.030.226.662	92
86;2.030.187.805	25
86;2.030.187.667	7
86;2.026.007.356	4
86;2.025.723.008	89
86;2.025.665.265	73
86;2.025.644.932	44
86;2.024.452.305	61

86;2.024.433.982	11
86;2.024.397.717	57
86;2.018.723.718	67
86;2.018.623.813	45
86;2.017.600.395	7
86;2.017.587.089	38
86;2.017.517.206	51
86;2.017.419.288	31
86;2.015.123.322	17
86;2.015.106.205	45
86;2.015.120.488	73
86;2.015.120.674	28
86;2.015.761.410	11
86;2.015.787.152	75
86;2.013.491.186	61
86;2.015.787.152	75
86;2.016.703.266	92
86;2.017.243.965	75
86;2.017.244.525	22
86;2.017.245.162	21
86;2.017.247.141	21
86;2.017.421.242	75
86;2.017.421.338	82
86;2.017.421.638	26
86;2.017.422.052	33
86;2.017.422.978	39
86;2.017.422.519	85
86;2.017.422.193	41
86;2.017.421.866	97
86;2.017.430.465	85
86;2.017.430.924	39
86;2.017.440.714	83
86;2.017.440.256	29
86;2.017.440.714	83
86;2.017.440.256	29
86;2.017.439.919	50
86;2.017.750.306	78
86;2.027.817.527	55
86;2.039.281.040	16
86;2.041.734.947	8
86;2.041.981.784	37
86;2.041.986.784	37
86;2.042.058.885	40
86;2.042.140.977	58
86;2.042.141.954	68
86;2.073.824.794	60
86;2.074.018.268	14
86;2.074.726.594	74
86;2.075.019.232	38
86;2.075.883.536	95
86;2.075.882.607	87
86;2.075.879.923	78
86;2.075.877.388	49

86;2.075.872.317	91
86;2.077.930.317	91
86;2.079.988.317	91
86;2.079.987.512	36
86;2.079.985.582	20
86;2.079.981.942	15
86;2.079.414.275	79
86;2.079.082.141	22
86;2.078.580.003	95
86;2.078.495.236	87
86;2.073.940.819	56
86;2.073.927.513	87
86;2.073.909.358	69
86;2.073.811.440	49
86;2.073.794.323	77
86;2.072.688.470	37
86;2.072.687.492	38
86;2.072.627.302	64
86;2.072.308.892	2
86;2.066.297.814	20
86;2.065.067.769	45
86;2.065.049.345	95
86;2.065.029.012	66
86;2.064.992.486	68
86;2.064.889.174	90
86;2.064.859.798	24
86;2.064.849.479	4
86;2.064.836.888	87
86;2.064.801.512	5
86;2.064.801.373	87
86;2.064.715.572	34
86;2.064.712.715	55
86;2.064.712.270	70
86;2.064.711.795	66
86;2.064.709.302	99
86;2.064.628.263	36
86;2.064.581.176	56
86;2.064.578.727	6
86;2.064.555.024	38
86;2.064.554.733	22
86;2.064.352.169	62
86;2.064.305.104	23
86;2.064.305.098	13
86;2.062.728.912	0
86;2.062.743.195	28
86;2.062.743.380	83
86;2.063.228.812	69
86;2.063.256.290	50
86;2.063.251.319	32
86;2.063.250.757	16
86;2.064.166.871	33
86;2.064.720.383	85
86;2.064.166.871	33

86;2.064.720.383	85
86;2.064.890.181	0
86;2.065.065.129	44
86;2.065.065.225	51
86;2.065.266.246	38
86;2.065.266.530	6
86;2.065.266.944	13
86;2.065.270.983	62
86;2.065.278.180	35
86;2.065.279.106	41
86;2.065.272.648	28
86;2.065.270.843	23
86;2.065.271.864	35
86;2.065.272.761	20
86;2.065.267.720	92
86;2.063.209.720	92
86;2.061.151.720	92
86;2.061.158.581	66
86;2.061.157.484	44
86;2.071.433.730	74
86;2.083.082.772	94
86;2.083.090.584	37
86;2.085.494.169	12
86;2.085.741.680	83
86;2.085.813.353	82
86;2.085.894.958	65
86;2.085.896.411	68
86;2.085.901.411	68
86;2.086.729.699	84
86;2.082.383.620	81
86;2.082.297.879	28
86;2.081.966.219	75
86;2.081.948.064	57
86;2.081.934.758	88
86;2.081.434.710	62
86;2.080.137.642	54
86;2.080.039.724	34
86;2.080.022.607	62
86;2.079.463.329	43
86;2.079.272.260	94
86;2.079.225.195	55
86;2.079.196.189	26
86;2.077.963.212	76
86;2.077.960.720	9
86;2.077.881.555	35
86;2.077.879.105	85
86;2.077.548.703	39
86;2.077.501.738	38
86;2.077.466.361	56
86;2.077.363.049	78
86;2.077.342.716	49
86;2.077.282.696	19
86;2.077.245.559	95

86;2.077.245.268	79
86;2.077.164.983	47
86;2.077.138.482	78
86;2.077.138.037	93
86;2.077.137.899	75
86;2.077.116.264	33
86;2.077.115.789	29
86;2.077.112.932	50
86;2.077.094.509	0
86;2.075.536.661	50
86;2.069.641.854	38
86;2.069.631.535	18
86;2.070.547.649	35
86;2.071.115.707	1
86;2.071.597.353	94
86;2.071.627.489	76
86;2.071.641.773	4
86;2.071.641.958	59
86;2.071.646.587	11
86;2.071.647.472	45
86;2.071.668.546	40
86;2.071.840.648	33
86;2.071.840.744	40
86;2.071.865.779	60
86;2.071.866.063	28
86;2.071.866.477	35
86;2.071.875.111	93
86;2.071.876.037	99
86;2.071.872.180	4
86;2.071.861.593	5
86;2.071.862.294	7
86;2.071.862.909	77
86;2.071.860.921	24
86;2.071.860.331	96
86;2.071.867.192	70
86;2.071.866.494	46
86;2.075.479.950	30
86;2.077.827.290	39
86;2.078.109.254	67
86;2.089.340.580	97
86;2.099.533.170	88
86;2.099.917.630	48
86;2.099.988.268	6
86;2.100.068.694	3
86;2.100.073.694	3
86;2.100.075.114	3
86;2.100.082.925	46
86;2.100.039.687	4
86;2.100.039.395	88
86;2.099.960.231	14
86;2.099.881.066	40
86;2.099.878.616	90
86;2.099.856.981	48

86;2.099.809.916	9
86;2.099.618.847	60
86;2.099.618.402	75
86;2.099.617.927	71
86;2.099.615.435	4
86;2.099.612.578	25
86;2.099.595.351	24
86;2.099.566.344	95
86;2.099.556.025	75
86;2.099.555.887	57
86;2.099.520.510	75
86;2.099.440.225	43
86;2.099.519.390	17
86;2.097.782.059	87
86;2.097.490.412	10
86;2.096.992.562	5
86;2.096.894.643	85
86;2.096.890.401	85
86;2.095.730.480	25
86;2.095.644.983	2
86;2.095.318.715	29
86;2.095.214.134	50
86;2.095.195.711	0
86;2.090.849.392	80
86;2.090.831.237	62
86;2.089.310.596	5
86;2.088.765.457	12
86;2.082.848.562	72
86;2.081.618.298	61
86;2.081.604.992	92
86;2.081.587.836	89
86;2.081.567.503	60
86;2.081.530.798	83
86;2.081.526.937	91
86;2.081.526.798	40
86;2.081.454.880	56
86;2.081.481.046	32
86;2.081.652.149	45
86;2.081.652.245	52
86;2.081.652.623	76
86;2.081.653.037	83
86;2.081.655.915	89
86;2.081.656.841	95
86;2.081.654.232	56
86;2.081.603.848	18
86;2.081.599.485	98
86;2.081.576.599	84
86;2.081.568.855	1
	1
86;2.081.564.987	80
86;2.081.563.667	80
86;2.081.518.486	55
86;2.082.434.600	72

86;2.083.017.745	87
86;2.083.492.388	44
86;2.083.522.524	26
86;2.083.536.807	54
86;2.083.536.993	9
86;2.083.537.608	79
86;2.083.538.309	81
86;2.083.538.987	29
86;2.083.539.582	32
86;2.083.539.808	15
86;2.083.540.006	49
86;2.083.552.258	25
86;2.083.552.260	77
86;2.083.560.072	20
86;2.083.566.932	94
86;2.083.549.219	59
86;2.083.548.139	18
86;2.083.543.927	46
86;2.083.539.715	74
86;2.083.535.504	2
86;2.084.634.946	58
86;2.084.630.734	86
86;2.084.630.575	41
86;2.084.630.415	97
86;2.084.630.256	53
86;2.094.823.982	96
86;2.094.895.864	59
86;2.094.977.707	1
86;2.094.975.706	97
86;2.094.974.278	11
86;2.094.973.942	9
86;2.094.971.139	73
86;2.094.936.239	36
86;2.094.909.719	49
86;2.094.902.134	49
86;2.094.900.926	8
86;2.094.886.879	13
86;2.094.886.856	49
86;2.094.869.094	5
86;2.094.850.041	96
86;2.094.849.474	20
86;2.094.839.353	16
86;2.094.836.233	1
86;2.094.827.216	72
86;2.094.826.165	67
86;2.094.827.651	73
86;2.094.852.651	73
86;2.114.195.297	62
86;2.116.535.882	2
86;2.116.788.329	43
86;2.128.403.412	59
86;2.128.385.257	41
86;2.128.287.339	21

86;2.128.277.020	1
86;2.128.229.954	62
86;2.128.200.948	33
86;2.128.183.721	32
86;2.128.166.604	60
86;2.123.836.481	48
86;2.123.757.316	74
86;2.123.736.983	45
86;2.123.715.348	3
86;2.123.630.159	10
86;2.123.137.345	73
86;2.123.134.853	6
86;2.123.134.378	2
86;2.123.029.797	23
86;2.123.026.940	44
86;2.123.008.516	94
86;2.117.094.823	98
86;2.116.549.886	95
86;2.116.547.437	45
86;2.116.546.992	60
86;2.116.355.924	11
86;2.116.319.611	43
86;2.116.275.053	1
86;2.115.044.223	13
86;2.115.034.330	24
86;2.115.034.192	6
86;2.113.952.042	16
86;2.113.938.736	47
86;2.113.649.682	53
86;2.113.587.350	14
86;2.113.507.064	82
86;2.113.471.688	0
86;2.113.467.093	80
86;2.113.463.112	46
86;2.113.431.938	24
86;2.113.426.850	61
86;2.112.324.984	5
86;2.110.996.475	41
86;2.107.891.261	44
86;2.106.907.220	46
86;2.105.676.330	38
86;2.105.535.988	25
86;2.105.151.528	65
86;2.104.876.240	30
86;2.105.792.354	47
86;2.106.390.274	71
86;2.104.920.959	56
86;2.104.916.287	8
86;2.104.904.134	6
86;2.104.902.300	90
86;2.104.583.967	89
86;2.104.583.216	73

86;2.105.056.409	67
86;2.105.085.494	44
86;2.105.099.777	72
86;2.105.099.963	27
86;2.105.107.774	70
86;2.105.113.338	70
86;2.105.280.777	81
86;2.105.280.873	88
86;2.105.281.299	40
86;2.105.281.713	47
86;2.105.283.152	60
86;2.105.284.078	66
86;2.104.943.570	70
86;2.104.940.159	84
86;2.104.937.303	5
86;2.104.782.287	40
86;2.097.550.995	65
86;2.090.713.792	97
86;2.089.571.696	87
86;2.089.290.714	36
86;2.089.273.487	35
86;2.089.228.928	93
86;2.090.371.025	3
86;2.089.228.928	93
86;2.089.229.606	41
86;2.089.230.201	44
86;2.089.230.902	46
86;2.089.231.518	16
86;2.089.232.219	18
86;2.089.232.834	88
86;2.089.247.112	94
86;2.089.247.298	49
86;2.089.696.050	85
86;2.089.722.498	2
86;2.089.729.358	76
86;2.089.729.694	78
86;2.089.732.497	14
86;2.089.767.397	51
86;2.089.770.517	66
86;2.089.779.533	95
86;2.089.780.585	0
86;2.089.807.104	87
86;2.089.814.689	87
86;2.089.815.898	28
86;2.089.829.945	23
86;2.089.829.967	87
86;2.089.847.730	31
86;2.089.866.782	40
86;2.089.867.350	16
86;2.089.877.471	20
86;2.089.881.452	54
86;2.089.912.626	76
86;2.089.917.714	39

86;2.091.019.580	95
86;2.092.348.089	59
86;2.095.453.303	56
86;2.096.437.344	54
86;2.097.668.234	62
86;2.097.808.576	75
86;2.098.193.036	35
86;2.098.468.324	70
86;2.101.351.682	88
86;2.101.350.895	8
86;2.101.348.250	9
86;2.101.345.427	9
86;2.101.345.045	72
86;2.101.344.948	57
86;2.101.342.283	52
86;2.101.332.529	97
86;2.101.364.029	97
86;2.101.365.483	0
86;2.101.435.969	49
86;2.101.516.223	44
86;2.111.879.361	89
86;2.123.652.837	63
86;2.125.986.834	22
86;2.126.226.763	58
86;2.124.859.292	68
86;2.123.209.757	1
86;2.121.104.021	16
86;2.119.970.014	98
86;2.118.459.534	9
86;2.116.995.726	86
86;2.115.166.918	57
86;2.114.963.494	43
86;2.114.393.418	6
86;2.113.983.994	83
86;2.113.954.988	54
86;2.113.954.543	69
86;2.113.918.231	1
86;2.113.918.092	83
86;2.113.907.773	63
86;2.113.905.324	13
86;2.113.807.405	93
86;2.113.790.289	21
86;2.107.889.529	80
86;2.107.399.764	25
86;2.107.379.430	96
86;2.107.188.362	47
86;2.107.141.297	8
86;2.106.820.020	28
86;2.106.735.881	15
86;2.102.439.865	4
86;2.102.335.284	25
86;2.102.254.998	93
86;2.102.252.142	14

86;2.102.249.649	47
86;2.102.249.174	43
86;2.102.230.871	77
86;2.102.200.563	57
	57
86;2.100.769.416	18
86;2.100.242.172	21
86;2.100.228.866	52
86;2.099.001.035	18
86;2.098.998.395	18
86;2.098.982.272	52
86;2.098.946.895	70
86;2.098.946.604	54
86;2.098.888.900	12
86;2.098.871.673	11
86;2.098.850.037	69
86;2.098.770.872	95
86;2.098.711.322	56
86;2.098.418.308	62
86;2.097.336.522	70
86;2.097.800.808	69
86;2.097.829.980	59
86;2.097.844.263	87
86;2.097.844.449	42
86;2.097.845.065	12
86;2.097.845.766	14
86;2.097.845.430	12
86;2.097.842.627	76
86;2.097.807.727	39
86;2.097.798.347	16
86;2.097.796.210	2
86;2.097.787.417	68
86;2.097.756.243	46
86;2.097.747.227	17
86;2.097.746.176	12
86;2.097.741.088	49
86;2.096.639.221	93
86;2.096.612.702	6
86;2.095.284.193	42
86;2.095.276.608	42
86;2.092.171.394	45
86;2.092.170.186	4
86;2.091.186.145	6
86;2.091.172.098	11
86;2.089.941.208	3
86;2.089.941.185	39
86;2.089.935.061	56
86;2.089.794.719	43
86;2.089.410.259	83
86;2.089.392.497	39
86;2.089.117.209	4
86;2.089.116.641	28
86;2.089.106.520	24

86;2.089.103.983	78
86;2.089.102.991	57
86;2.089.100.609	89
86;2.089.096.628	55
86;2.089.094.526	45
86;2.089.099.806	45
86;2.089.264.266	20
86;2.089.264.362	27
86;2.089.282.898	37
86;2.089.283.308	13
86;2.089.283.722	20
86;2.089.285.161	33
86;2.089.286.087	39
86;2.089.293.898	82
86;2.089.301.710	25
86;2.089.915.206	26
86;2.090.831.320	43
86;2.090.897.849	28
86;2.090.973.597	21
86;2.091.041.995	9
86;2.091.119.871	6
86;2.091.142.757	20
86;2.091.145.613	99
86;2.091.247.824	10
86;2.091.265.920	44
86;2.091.258.109	1
86;2.095.623.183	20
86;2.100.083.757	55
86;2.103.407.941	31
86;95.326.030	14
86;0	
86;2.099.095.092	50
86;2.098.385.901	62

86
71
86
2
74
80
40
58
78
19
57
91
76
10
86
4
9
19
7
5

78
70
37
45
12
40
14
64
78
18
21
36
4
14
32
27
95
15
17
34
53
53
15
43
48
74
56
48
28
60
42
54
37
39
98
95
10
18
84
44
77
43
33
18
58
30
12
45
69
1
87
81
76

60
50
0
27
7
5
86
86
13
86

27

27

30
21
67
85
29
81
89
3
23
75
47
18
50
84
49
13
81
41
59
87
37
43
83
59
26
62
77
33
38
88
2
82
2
54
64
25
41
43

52
22
76
5
87
43
91
83
69
17
97
25
29
55
99
67
33
83
43
79
43
78
94
18
51
33
5
45
30
62
56
51
37
85
65
85
35
25
36
52
54
58
84

96

6

0
83
61
81
72

22
32
45
61
63
44
5
51
62
80
40
28
15
35
7
68
31
65
15
55
72
7
32
68
79
55
22
40
68
28
43
11
17
22
36
31
90
64
24
27
46
85
39
28
10
50
62
75
55
83
24
50
89

26
92
52
17
81
70
20
44
77
49
89
74
6
0
95
77
82
68
90
70
79
29
19
6
90
88
81
65
5
2
9
25
0
63
0
63
80
63
0
27
83
86
90
63
7
4
0
94
61
77
53
63
39

30
40
54
59
65
33
48
8
36
54
21
97
85
89
22
58
98
48
82
93
90
62
82
7
82
38
58
40
3
15
66
46
74
88
14
17
6
72
22
82
22
58
46
79
55
22
40
68
28
43
11
17
22

36
82
92
83
59
69
45
61
28
39
50
84
40
60
11
37
51
33
96
92
3
49
60
94
44
58
44
94
97
28
27
99
46
40
9
6
68
34
88
16
69
70
4
42
37
19
10
60
70
36
52
51
43

10
8
19
23
8
31
51
6
75
93
34
14
47
87
41
13
86
83
93
33
31
13
31
3
23
24
55
84
68
76
77
79
48
30
50
10
56
36
64
9
40
43
10
37
96
86
85
1
72
74
92
74
54

82
42
19
8
4
19
24
42
51
1
91
25
9
42
34
42
98
44
50
51
2
12
81
0
72
92
83
78
45
49
31
47
77
95
8
14
96
50
83
56
35
46
64
91
68
61
40
77
17
57
7
69
61

55
60
78
87
37
27
8
92
86
46
92
0
89
10
92
62
22
29
92
20
58
89
10
97
15
97
77
76
57
90
86
17
90
57
84
7
56
35
17
77
95
45
26
57
34
16
76
94
44
38
44
56
6

12
6
50
44
50
75
77
79
81
43
65
37
57
32
67
11
93
47
97
64
68
53
69
86
65
75
34
11
50
92
88
22
82
7
74
92
95
10
26
55
38
88
42
32
54
92
61
48
68
82
54
51
26

54
40
65
69
15
80
42
22
50
63
94
4
82
32
78
49
66
50
35
75
41
59
41
21
44
27
48
81
77
92
33
94
50
0
90
48
32
65
79
65
63
61
59
97
75
29
73
17
63
17
63
17
96

21
29
38
67
25
81
37
83
4
96
87
58
0
55
71
76
12
69
96
4
35
4
22
42
14
54
53
27
89
71
46
96
25
23
1
67
87
4
86
4
57
36
21
25
92
55
35
85
53
69
29
68
78

91
60
3
95
82
64
37
1
61
62
42
70
1
19
41
91
93
64
89
15
53
0
18
0
80
14
97
18
51
47
62
2
63
95
45
90
85
69
59
96
80
0
18
34
47
52
80
75
47
29
13
0
22

47
25
28
81
34
52
21
47
55
75
47
66
15
54
83
33
0
74
24
70
71
53
31
60
90
14
30
62
31
16
34
76
80
59
9
59
71
91
88
35
82
32
14
88
69
61
41
69
0
88
10
60
36

7
57
27
81
49
67
49
29
0
31
52
85
81
96
47
8
66
16
42
26
25
20
19
72
77
78
6
30
77
49
25
50
70
43
66
23
41
46
39
99
19
22
22
91
31
10
60
37
66
77
7
84
68

19
51
33
51
71
0
1
80
47
51
36
85
24
66
16
90
6
48
40
98
82
8
34
84
42
3
54
69
65
98
19
18
89
69
51
69
37
11
81
4
99
79
79
19
96
23
44
94
74
56
99
6
34

45
14
17
46
23
15
66
50
89
27
47
61
44

65
65
90
51
26
26
61
2
74
46
18
90
35
79
23
88
47
75
3
31
59
15
71
26
51
55
41
43
79
16
3
3
44
39
3
47
56
32
36

51
80
85
81
85
81
99
19
39
78
7
8
80
92
66
95
37
30
67
34
38
17
96
46
42
45
95
80
29
97
39
27
16
34
24
93
87
26
58
40
28
35
17
80
77
87
67
95
6
37
41
62
12

44
15
27
88
94
62
80
62
42
13
12
33
66
62
77
28
89
47
97
23
81
1
15
77
94

73
86
42
42
1
99
23
94
90
54
49
12
17
53
33
99
77
14
58
6
3
1
9
22
82
17
32

41
7
85
22
66
2
5
7
1
14
74
9
34
18
83
31
46

48
64
3
64
49
1
99
83
18

34
30
16
95
60
35
3
13
64
65
7
97
7
97
22
71
6
5
26
40
44
2
34
36
72

9
24
53
58
45
45
86
81
45
89
98
74
78
12
34
97
53
17
14
12
20
33
93
28
26
90
53
38
9
4
17
17
76
81
17
73
64
88
84
50
28
65
9
45
48
50
42
29
69
34
14
34
33

33
70
85
90
45
46
46
9
94
89
88
89
34
14
43
28
96
14
34
84
4
76
17
72
1
50
89
69
82
93
72
4
83
50
54
20
9
29
16
77
57
2
5
85
13
44
97
76
42
10
39
73
73

12
6
38
20
38
58
87
88
67
34
38
23
72
11
53
3
77
93
35
1
81

42
45
76
42
42
76
94
78
36
35
93
19
80
14
6

14
25
59
38
24
45
34

85

27

27

27

6
6
6
6
6
6
6
75
75
75
75
75
75
75
85
0
38
10
5
79
97
5
25
93
11
99
16
14
55
58
43
35
69
9
76
10
20

35
95
23
41
8
84
52
66
72
77
93
3
53
26
46
48
67
79
81
64
26
8
90
82
14
94
22
27
53
53
12
2
68
1
61
27
35
50
47
71
4
86
58
98
83
15
9
4
90
70
97
47
37

18
2

27
13
27

27

91
21
67
38
56
0
52
60
74
26
46
18
14
88
44
76
10
60
0
64
0
65
49
25
92
10
38
98
13
81
87
92
6
58
78
58
8
18
79
95
97
93
2
72

26
55
37
93
41
33
19
67
47
75
79
5
49
17
83
33
93
29
93
28
44
68
1
83
55
95
80
12
6
1
87
35
15
35
85
75
14
98
96

6
23
17
98
59
5
16
34
94
82
69
89
61

20
94
55
18
52
92
27
63
74
24
0
67
95
55
70
38
44
49
67
62
76
54
74
65
15
25
38
54
56
16
19
12
96
21
40
79
33
22
4
44
56
69
49
77
18
44
83
20
86
36
96
61
36

0
89
94
18
51
33
5
45
30
62
56
51
37
59
39
48
98
88
75
59
57
40
80
77
84

17
80
7
63
66
70
7
90
63
7
4
10
4
29
73
53
71
8
96
45
65
37
23
97
94
5
39

89
29
33
69
57
90
66
33
51
79
39
54
22
28
33
47
93
3
94
70
80
56
72
39
50
61
95
70
26
46
28
91
3
92
43
23
51
65
91
94
44
4
0
66
55
19
31
98
22
55
37
9
49

34
66
60
55
41
95
85
94
18
8
32
16
49
55
86
89
83
80
49
21
68
96
49
48
14
76
14
48
44
36
35
33
64
82
62
2
56
76
48
3
72
69
2
75
16
26
27
11
40
38
20
38
58

30
70
93
4
8
93
88
70
61
11
21
87
3
70
78
79
81
50
32
52
12
58
38
66
11
42
45
12
39
98
88
87
3
74
76
94
76
56
84
44
21
10
6
21
26
44
53
3
93
27
11
44
36

44
45
99
45
51
46
28
19
69
79
98
14
20
60
14
6
17
96
14
44
84
77
14
86
48
17
96
9
91
9
29
30
49
16
20
89
16
49
22
99
50
41
23
83
1
61
7
15
4
25
7
77
37

44
7
35
73
4
77
44
71
94
43
52
70
10
92
79
97
79
59
40
39
60
93
89
20
25
43
52
2
92
73
57
51
45
51
45
1
45
20
82
7
10
35
7
21
96
92
46
81
19
39
11
98
67

57
79
29
83
12
95
11
26
86
20
2
20
40
17
34
13
80
84
69
28
67
11
61
71
13
29
96
93
68
96
82
7
11
57
22
84
64
92
23
36
46
24
74
20
91
8
92
77
10
6
21
82
38

88
78
36
20
53
94
34
0
18
0
80
3
86
88
90
92
54
76
14
12
10
8
46
24
68
12
66
45
20
28
37
66
24
16
7
78
20
45
1
57
3
24
55
12
20
33
51
78
14
54
53
73
45

14
96
74
24
22
51
26
0
62
15
97
15
35
1
18
97
64
68
53
13
52
20
70
25
30
46
56
19
35
15
60
44
39
8
51
43
30
12
85
49
9
10
90
18
49
67
89
39
41
12
37
63
1

48
66
48
28
62
45
66
99
95
10
50
11
43
93
83
20
4
24
29
57
75
91
4
86
70
57
52
27
49
21
99
24
27
80
33
83
1
27
46
54
74
46
15
27
5
55
79
8
58
88
34
66
48

66
86
15
84
63
30
34
19
68
7
49
99
73
89
90
87
34
81
31
13
87
68
60
40
68
99
87
9
59
35
6
56
26
80
48
66
48
28
99
30
51
84
80
95
46
7
65
15
41
25
24
19
18

23
24
77
5
29
76
48
24
99
24
99
19
92
15
72
90
95
88
48
68
71
71
40
80
59
9
86
15
26
56
33
17
68
0
82
0
20
49
50
29
96
0
85
34
73
15
65
39
55
97
89
69
96

73
16
98
93
0
40
20
17
17
48
8
29
79
2
73
62
32
55
71
20
28
96
14
96
76
47
46
67
0
96
11
62
23
81
31
57
41
99
24
63
88
88
23
64
36
8
80
52
96
40
85
50
9

37
65
93
21
76
32
88
63
67
63
67
92
88
0
93
11
48
51
41
61
33
22
91
87
66
16
84
13
1
40
34
66
48
66
86
15
16
95
62
66
51
0
39
81
31
5
47
33
71
54

75
62

6
6
47
49
25
54
58
94
99
36
31
95
56
18
35

14
14
89
3
16
72
72
31
29
53
24
20
84
79
42
47
83
85
21
58
87
92
79
79
20
15
79
23
99
3
23
3
37
59
22
78
42

39
37
45
58
18
53
68
77
52
68
69
17
32

34
50
11
50
38
37
89
96
81

79
61
24
21
31
15
95
23
34
65
69
90
40
72
43
55
16
22
90
8
90
70
41
40
61
94
90
5
56

95
56
17
75
25
51
35
93
3
78
29
94
95
74
60
56
98
66
98
88
13
62
97
96
17
31
35
93
18
16
80
43
28
99
94
7
7
66
71
7
63
54
78
74
40
18
55
99
35
38
40
32
19

59
24
4
3
3
40
55
60
61
60
15
35
36
36
99
84
79
24
44
55
35
48
87
7
62
59
79
51
20
61
40
6
74
3
37
37
76
70
2
84
2
22
51
52
31
98
2
87
36
75
17
67
41

57
99
65

57
46
66
53
14

94
39
42
50
30
58
89
48
69
3
35
6
72
72
33
39
7
25
7
87
58
57
78
11
7
22
73
34
92
42
68
52
10
44
24
13
79

93;0
93;709.190 88
93;2.429.351 13

85
78

95
97
93
86
74
72
89
27
45
63
71
39
59
31
26
0
0
41
51
85
52
92
26
18
3
6
82
49
67
95
55
70
38
44
49
63
83
56
6
16
35
51
53
39
66
59
76
78
18
11
2
32
78

49
67
11
63
71
85
37
57
29
25
99
55
87
21
71
11
75
11
76
60
36
3
21
49
9
24
92
98
3
17
69
89
69
19
29
90
6
8
4
10
10
3
20
22
14
7
88
49
95
6
24
84
72

59
79
51
10
84
45
8
42
92
32
67
92
28
39
34
10
77
95
23
83
98
66
72
77
91
69
89
80
30
40
53
69
71
88
48
51
44
28
91
8
35
91
94
0
13
30
23
87
80
5
49
29
47

84
72
83
32
52
24
10
84
81
31
71
75
9
20
56
44
77
53
20
38
66
26
41
9
15
20
34
80
90
81
57
67
43
59
26
32
35
66
38
85
47
13
17
87
4
97
85
78
72
64
63
61
92

10
90
30
84
4
76
31
0
97
30
3
44
54
55
39
68
66
48
66
86
58
98
21
32
36
21
16
98
89
39
49
15
31
98
90
87
86
40
16
86
47
40
71
7
0
94
34
88
80
91
70
88
18

58
51
88
60
22
91
18
51
24
1
52
43
25
85
3
16
98
16
36
55
56
35
2
6
75
70
52
43
93
3
22
38
44
50
6
44
19
19
65
58
14
7
1
4
29
1
15
90
86
40
75
13
33

5
74
61
51
73
23
77
6
89
5
20
87
91
76
15
59
9
19
61
77
44
3
63
97
79
97
17
94
11
73
75
77
79
41
63
71
80
9
67
42
86
30
84
63
18
34
39
24
80
73
86
18
11

62
89
83
14
71
79
92
10
37
73
13
12
32
4
73
55
33
83
81
10
85
59
21
74
56
74
94
60
77
56
23
27
12
72
11
79
29
39
2
18
98
16
32
45
50
78
0
75
80
87
80
60
92

85
27
21
24
77
30
80
98
24
43
51
71
43
12
24
2
52
76
5
55
85
31
63
45
63
83
12
81
60
27
31
16
65
4
46
96
70
86
87
82
81
34
62
86
10
97
90
66
59
53
47
67
40

63
20
38
43
36
96
16
19
19
88
28
7
57
34
63
74
4
81
65
16
8
40
22
40
60
89
90
69
36
40
25
74
13
55
5
79
95
37
12
47
88
60
32
4
76
21
65
9
84
88
27
65
48

69
69
94
80
67
11
11
52
54
30
59
63
99
4
41
36
0
98
62
25
96
91
4
4
63
68
4
60
84
80
0
0
89
82
30
23
10
4
16
17
65
58
73

75
93
30
33
23
39
59
31

20
89
85
64
14
82
11
99
38
32
64
46
64
84
13
14
93
60
64
49
98
59
98
37
79
29
3
19
61
29
39
14
65
30
31
10
96
92
34
9
89
88
88
25
40
45
0
0
25
18
8
32
25

12
6
17
97
10
49

69
24
21
13
33
5
74
15
94
60
28
57
91
91
30
24
56
38
56
76
5
6
85
52
56
41
90
29
71
21
95
11
53
19
39
26
53